GENDARMERIA DE CHILE
DEPTO.PLANIFICACION
==========

COMPENDIO ESTADISTICO

DE LA POBLACION ATENDIDA POR

GENDARMERIA DE CHILE

AÑO 1995

INDICE

I PARTE

POBLACION ATENDIDA POR GENDARMERIA DE CHILE 6

A._ AMBITO DE ACCION DE GENDARMERIA DE CHILE 7

1._ Poblacion penal atendida promedio durante 1995 7
2._ Cuadro comparativo de las poblaciones atendidas en año s 1994 y 1995 9
3._ Ingresos y egresos de la poblacion atendida, año 1995 9
4._ Poblacion atendida por Gendarmeria cada 10.000 habitantes segun region 10
5._ Poblacion atendida a nivel regional y nacional 12
6._ Evolucion de la Poblacion Recluida periodo 1974 - 1995 14
7._ Evolucion de las Medidas Alternativas Ley 18.216 periodo 1987 - 1995 16
8._ Evolucion de la Libertad Condicional periodo 1987 - 1995 18

B._ POBLACION RECLUIDA 19

9._ Recluidos a nivel nacional segun sexo y calidad penal 19
10._ Comportamiento de la poblacion recluida en Unidades Penales durante el año 1995 20
11._ Recluidos segun region y calidad penal 22
12._ Flujo de ingreso egreso en las Unidades Penales durante el año 1995 24
13._ Poblacion adulta y menor segun sexo, recluida por region 25

C._ POBLACION CON MEDIDA ALTERNATIVA LEY 18.216 26

14._ Controlados segun Medida Alternativa y sexo 26
15._ Controlados segun Medida Alternativa de cumplimiento por region 27
16._ Comportamiento de las Medidas Alternativas durante el año 1995 29
17._ Personas que accedieron a las Medidas Alternativas durante el año 1995 30
18._ Indices de quebrantamiento durante año 1995 segun Medida Alternativa 32

D._ POBLACION CON LIBERTAD CONDICIONAL 33

19._ Controlados con Libertad Condicional 33
20._ Controlados con Libertad Condicional por region 33
21._ Condenados favorecidos con la Libertad Condicional y Revocados durante el año 1995 35
22._ Comportamiento de la Libertad Condicional durante el año 1995 37

E._ BENEFICIOS INTRAPENITENCIARIOS 38

23._ Condenados con beneficio intrapenitenciario 38
24._ Beneficiados controlados por region 39
25._ Condenados favorecidos con beneficio intrapenitenciario durante el año 1995 41
26._ Comportamiento de los beneficios intrapenitenciarios durante el año 1995 42
27._ Quebrantados segun beneficio intrapenitenciario durante el año 1995 44

F:_ ASISTENCIA Y TRATAMIENTO A LOS RECLUIDOS 46

28._ Asistencia social a los recluidos segun region durante el año 1995 46
29._ Trabajo de los reclusos segun tipo de taller 47
30._ Tratamiento educacional de los recluidos segun region 49
31._ Clasificacion de los recluidos por region segun compromiso delictual 50
32._ Asistencia judicial a los recluidos segun region durante el año 1995 52

II PARTE

CARACTERISTICAS DE LOS CONDENADOS RECLUIDOS 53

G._ POBLACION CONDENADA RECLUIDA 54

33._ Delitos cometidos por la poblacion condenada 55
34._ Delitos mas importantes cometidos por la poblacion condenada 57
35._ Delitos de la poblacion condenada total pais 59
36._ Reincidencia de los condenados segun sexo 63
37._ Reincidencia de los condenados por region 64
38._ Duracion de la pena de los condenados 66
39._ Nivel de instruccion de los condenados 68
40._ Estado civil de los condenados 69

III PARTE

ANEXO : ESTADISTICAS POR UNIDAD PENAL Y REGION 70

_ Poblacion Recluida 71
_ Ingresados a Unidades Penales 75
_ Egresados a Unidades Penales 79
_ Reclusion Nocturna 83
_ Remision Condicional 87
_ Libertad Vigilada 91
_ Salida Diaria 95
_ Salida Dominical 99
_ Libertad Condicional 103
_ Educacion, Trabajo y Clasificacion 107
_ Asistencia Juridica y Social 111
_ Delitos de los condenados I Region 115
_ Delitos de los condenados II Region 119
_ Delitos de los condenados III Region 123
_ Delitos de los condenados IV Region 127
_ Delitos de los condenados V Region 131
_ Delitos de los condenados VI Region 135
_ Delitos de los condenados VII Region 139
_ Delitos de los condenados VIII Region 143
_ Delitos de los condenados IX Region 147
_ Delitos de los condenados X Region 151
_ Delitos de los condenados XI Region 155
_ Delitos de los condenados XII Region 159
_ Delitos de los condenados Region Metropolitana 163

PRESENTACION

Por quinto año consecutivo se entrega esta publicacion anual con los datos mas relevantes de la poblacion que atiende Gendarmeria de Chile, que corresponde al año 1995, la informacion se presenta como promedios anuales de existencia y totales de ingresos en el año.

En relacion con los años anteriores esta publicacion se ha mejorado en diversos aspectos, entre ellos cabe mencionar la incorporacion de datos historicos de las poblaciones atendidas, lo que permite observar la evolucion de estas poblaciones. Tambien se presentan un mayor numero de cifras por region, lo que permite ver la importancia relativa en cada una de ellas.

Otro aspecto importante de destacar, es el mayor numero de graficos que acompañan a los cuadros estadisticos, lo que hace mas atractivo al lector la comprension de las cifras entregadas.

Tambien se ha agregado una serie de cuadros estadisticos a nivel de Unidad Penal los que se anexan al final de esta publicacion, con el proposito de entregar datos mas desagregados para aquellos interesados que los requieran.

En terminos generales, la poblacion promedio que durante el año 1995 atendio Gendarmeria fue de 50.750 personas (entiendase como promedio diario) desglosada esta cifra en un 43,40% de Recluidos, un 49,10% de personas condenadas controlados bajo alguna Medida Alternativa (Ley 18.216) y por ultimo un 7,49% de condenados controlados bajo el beneficio de la Libertad Condicional.

Al comparar la poblacion atendida en 1995 con respecto de 1994 se observa un significativo aumento en la poblacion Recluida y con Medida Alternativa en un 5,08% y 4,89% respectiva_ mente.
La Libertad Condicional en cambio sufrio una disminucion del 9,0% en 1995 respecto del año anterior.

En cuanto al comportamiento historico de la poblacion se puede observar que desde 1974 a 1995 el crecimiento de la Poblacion Recluida ha sido de un 51,60% en el periodo, subiendo las cifras de recluidos de 14.530 como promedio en 1974 a 22.027 en 1995.

Las Medidas Alternativas a la reclusion vigentes a contar de los años ochenta, han crecido en forma mas acelerada, es asi como la Libertad Vigilada ha tenido el mayor crecimiento, con el 483,0% comparados los años 1995 con 1987,la sigue la Remision Con_ dicional que ha experimentado en ese mismo periodo un incremento del 78,04% y por ultimo la Reclusion Nocturna con un aumento del 63,41%.

Por ultimo la Libertad Condicional en un periodo similar de tiempo ha experimentado aumentos sostenidos, siendo de 187.24% en 1995 respecto de 1994.

El presente Compendio, corresponde a un gran esfuerzo de parte de la Seccion Estadis_ tica del Departamento de Planificacion, que cada nuevo año trata mejorar la calidad y presentacion de la informacion, la que se espera sea de utilidad para las autoridades del Servicio, como tambien para ususrios externos a el.

I PARTE

POBLACION ATENDIDA POR GENDARMERIA DE CHILE

A._AMBITO DE ACCION DE GENDARMERIA DE CHILE

1.- POBLACION PENAL ATENDIDA PROMEDIO DURANTE 1995

CALIDAD PENAL	PROMEDIO NACIONAL			
	HOMBRES	MUJERES	TOTAL	%
TOTAL ATENDIDOS	47138	3612	50750	100,00
RECLUIDOS :	20360	1667	22027	43,40
Detenidos	1876	146	2022	3,98
Procesados	9911	975	10886	21,45
Condenados	8573	546	9119	17,97
LEY 18.216 :	23178	1742	24920	49,10
Reclusion Nocturna	890	30	920	1,81
Remision Condicional	19276	1261	20537	40,47
Libertad Vigilada	3012	451	3463	6,82
LIBERTAD CONDICIONAL	3600	203	3803	7,49

POBLACION ATENDIDA POR GENDARMERIA

Poblacion Promedio año 1995

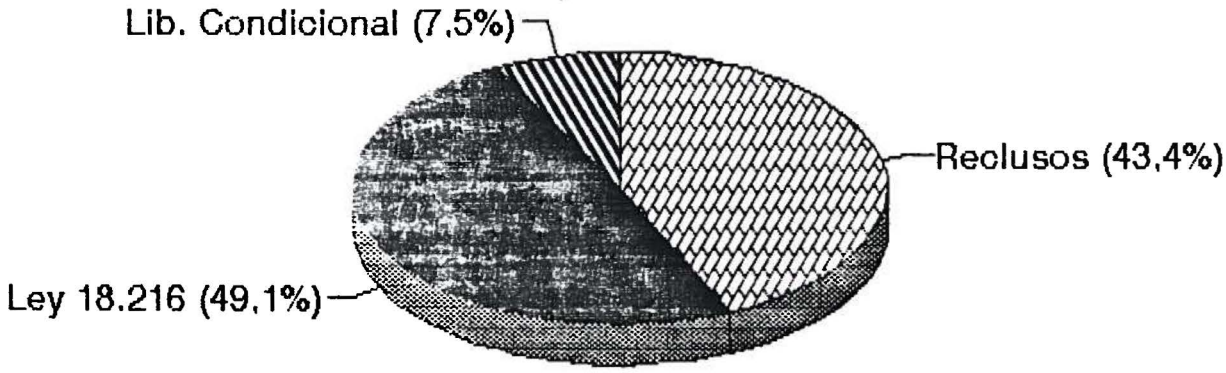

2.- CUADRO COMPARATIVO DE LAS POBLACIONES ATENDIDAS EN AÑOS 1994 Y 1995

TOTAL POBLACION	POBLACION PROMEDIO		DIFERENCIA	
	AÑO 1994	AÑO 1995	ABSOLUTA	RELATIV %
RECLUIDOS	20962	22027	1065	5,08
LEY 18.216	23759	24920	1161	4,89
LIBERTAD CONDICIONAL	4179	3803	-376	-9,00
TOTAL	48900	50750	1850	3,78

3.- INGRESOS Y EGRESOS DE LA POBLACION ATENDIDA, AÑO 1995

TIPO DE POBLACION	INGRESADOS DURANTE AÑO 1995			EGRESADOS DURANTE AÑO 1995		
	Hombres	Mujeres	Total	Hombres	Mujeres	Total
RECLUIDOS :	179804	179804	195475	179082	15165	194247
Detenidos	112683	10891	123574	113061	10877	123938
Procesados	22935	3092	26027	22916	2750	25666
Condenados	44186	1688	45874	43105	1538	44643
MEDIDAS ALTERNATIVAS :	19751	1371	21122	17015	1110	18125
Rec. Nocturna	2899	110	3009	2349	54	2403
Rem. Condicional	15886	1086	16972	13992	955	14947
Lib. Vigilada	966	175	1141	674	101	775
LIBERTAD CONDICIONAL	1674	136	1810	2244	116	2360

4._ POBLACION ATENDIDA POR GENDARMERIA CADA 10.000 HABITANTES SEGUN REGION (Promedio anual)

REGION	HAB. POR REGION (*)	RECLUIDOS		MEDIO LIBRE		LIB. CONDIC.		TOTAL	
		Pob.	C/10.000 h.	Pob.	c/10.000h.	Pob.	c/10.000h	Pob.	c/10.0000h.
I	341112	2141	62,8	902	26,4	216	6,3	3259	95,5
II	407409	984	24,2	955	23,4	134	3,3	2073	50,9
III	230786	344	14,9	594	25,7	33	1,4	971	42,1
IV	502480	786	15,6	878	17,5	128	2,5	1792	35,7
V	1373967	1810	13,2	2250	16,4	361	2,6	4421	32,2
VI	688385	1033	15,0	1311	19,0	215	3,1	2559	37,2
VII	834053	1427	17,1	1748	21,0	175	2,1	3350	40,2
VIII	1729920	2267	13,1	2641	15,3	890	5,1	5798	33,5
IX	774959	1237	16,0	1313	16,9	286	3,7	2836	36,6
X	953330	1461	15,3	2095	22,0	352	3,7	3908	41,0
XI	82071	177	21,6	198	24,1	49	6,0	424	51,7
XII	143058	165	11,5	399	27,9	65	4,5	629	44,0
RM	5170293	8195	15,9	9636	18,6	899	1,7	18730	36,2
TOTAL	13231823	22027	16,6	24920	18,8	3803	2,9	50750	38,4

POBLACION ATENDIDA CADA 10.000 HAB.
Promedio año 1995

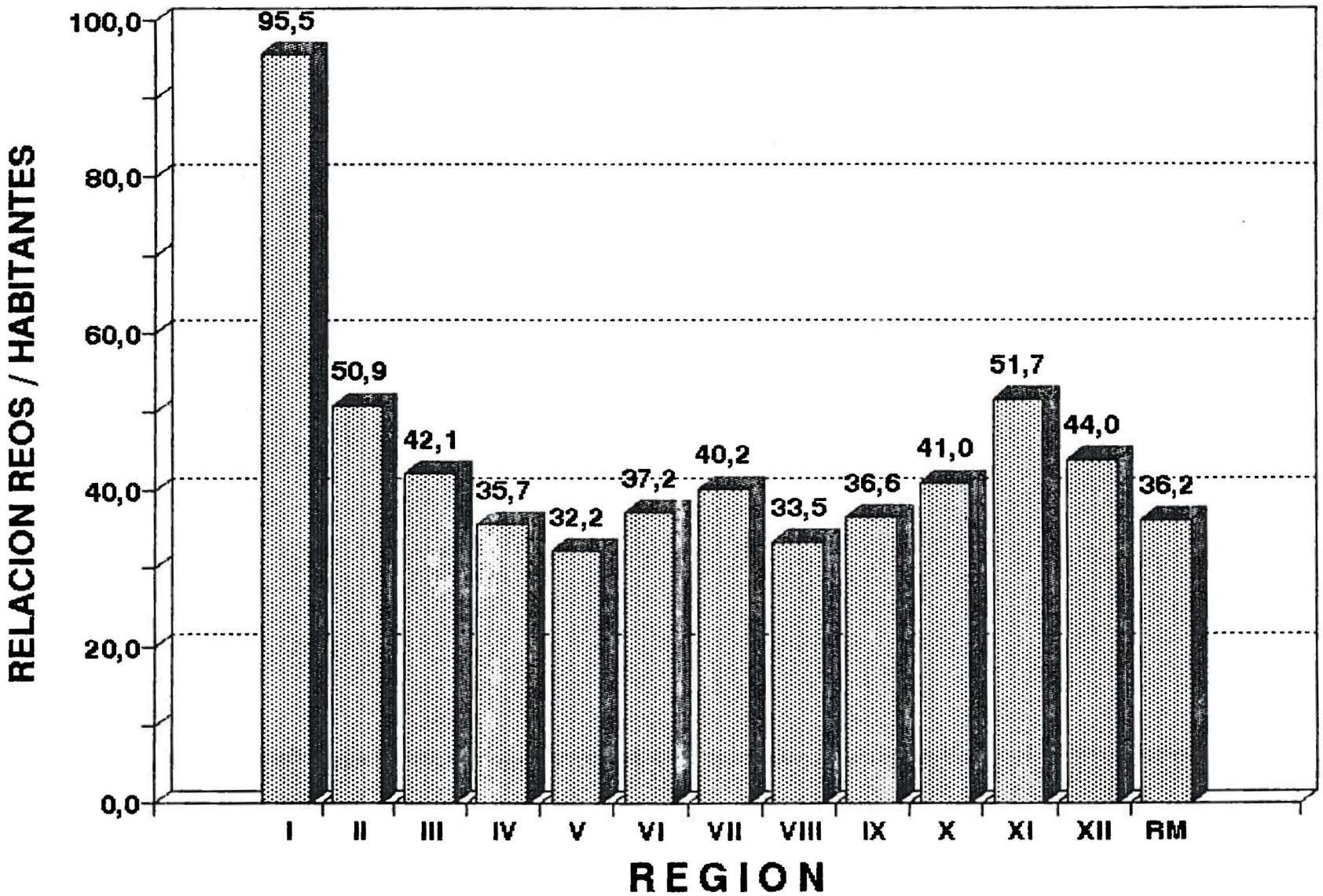

5._ POBLACION ATENDIDA A NIVEL REGIONAL Y NACIONAL

Promedio año 1995

REGION	RECLUIDOS		LEY 18.216		LIB. CONDIC.		TOTAL	
	Pob.	%	Pob.	%	Pob.	%	Pob.	%
I	2141	9,72	902	3,62	216	5,68	3259	6,42
II	984	4,47	955	3,83	134	3,52	2073	4,08
III	344	1,56	594	2,38	33	0,87	971	1,91
IV	786	3,57	878	3,52	128	3,37	1792	3,53
V	1810	8,22	2250	9,03	361	9,49	4421	8,71
VI	1033	4,69	1311	5,26	215	5,65	2559	5,04
VII	1427	6,48	1748	7,01	175	4,60	3350	6,60
VIII	2267	10,29	2641	10,60	890	23,40	5798	11,42
IX	1237	5,62	1313	5,27	286	7,52	2836	5,59
X	1461	6,63	2095	8,41	352	9,26	3908	7,70
XI	177	0,80	198	0,79	49	1,29	424	0,84
XII	165	0,75	399	1,60	65	1,71	629	1,24
RM	8195	37,20	9636	38,67	899	23,64	18730	36,91
TOTAL	22027	100,00	24920	100,00	3803	100,00	50750	100,00

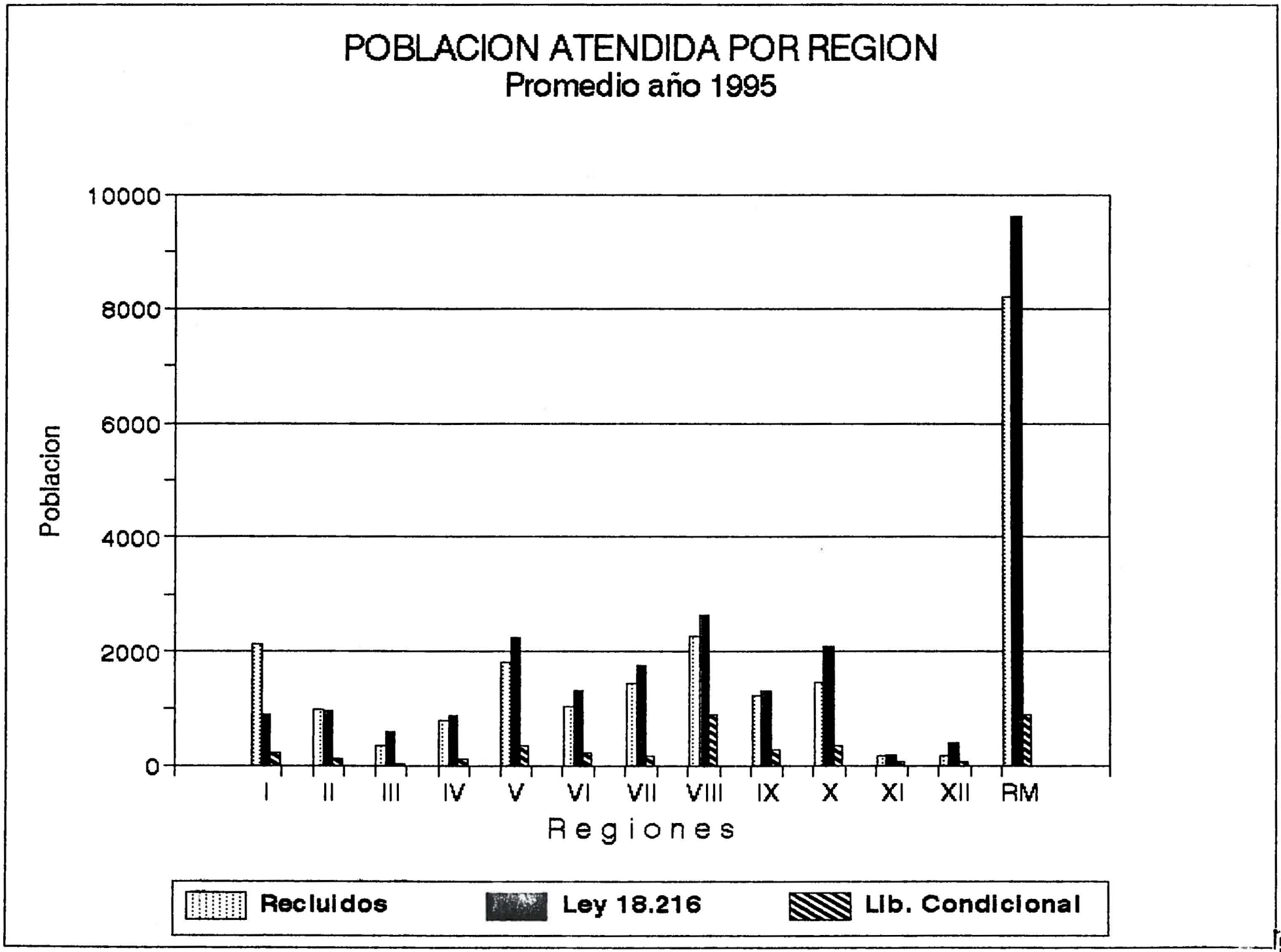
POBLACION ATENDIDA POR REGION
Promedio año 1995
Poblacion
10000
8000
6000
4000
2000
0
I
II
III
IV
V
VI
VII
VIII
IX
X
XI
XII
RM
Regiones
Recluidos
Ley 18.216
Lib. Condicional

6._EVOLUCION DE LA POBLACION RECLUIDA PERIODO 1974 - 1995

(Promedios anuales)

AÑO	DETENIDOS		PROCESADOS		CONDENADOS		TOTAL RECLUIDOS	
	Pob.	%	Pob.	%	Pob.	%	Pob.	Indice
1974	3894	26,80	6306	43,40	4330	29,80	14530	100,00
1975	2474	16,29	7116	46,87	5594	36,84	15184	104,50
1976	2113	13,40	7579	48,06	6077	38,54	15769	108,53
1977	1734	11,29	7177	46,73	6447	41,98	15358	105,70
1978	1554	10,69	6450	44,38	6528	44,92	14532	100,01
1979	1715	11,50	6772	45,40	6428	43,10	14915	102,65
1980	1836	12,06	7272	47,75	6122	40,20	15230	104,82
1981	1853	12,58	7110	48,28	5763	39,13	14726	101,35
1982	1950	11,75	7750	46,69	6898	41,56	16598	114,23
1983	2052	11,08	8542	46,11	7931	42,81	18525	127,49
1984	2081	10,83	8617	44,83	8524	44,35	19222	132,29
1985	2081	10,28	8550	42,25	9604	47,46	20235	139,26
1986	2248	10,53	9395	44,01	9705	45,46	21348	146,92
1987	2283	10,01	10715	46,97	9815	43,02	22813	157,01
1988	2330	9,57	11204	46,00	10820	44,43	24354	167,61
1989	2423	9,89	10751	43,89	11323	46,22	24497	168,60
1990	2356	10,43	9438	41,77	10799	47,80	22593	155,49
1991	2265	10,85	9435	45,20	9172	43,94	20872	143,65
1992	2121	10,47	10283	50,76	7854	38,77	20258	139,42
1993	2245	10,96	10425	50,88	7820	38,16	20490	141,02
1994	2224	10,63	10414	49,75	8293	39,62	20931	144,05
1995	2022	9,18	10886	49,42	9119	41,40	22027	151,60

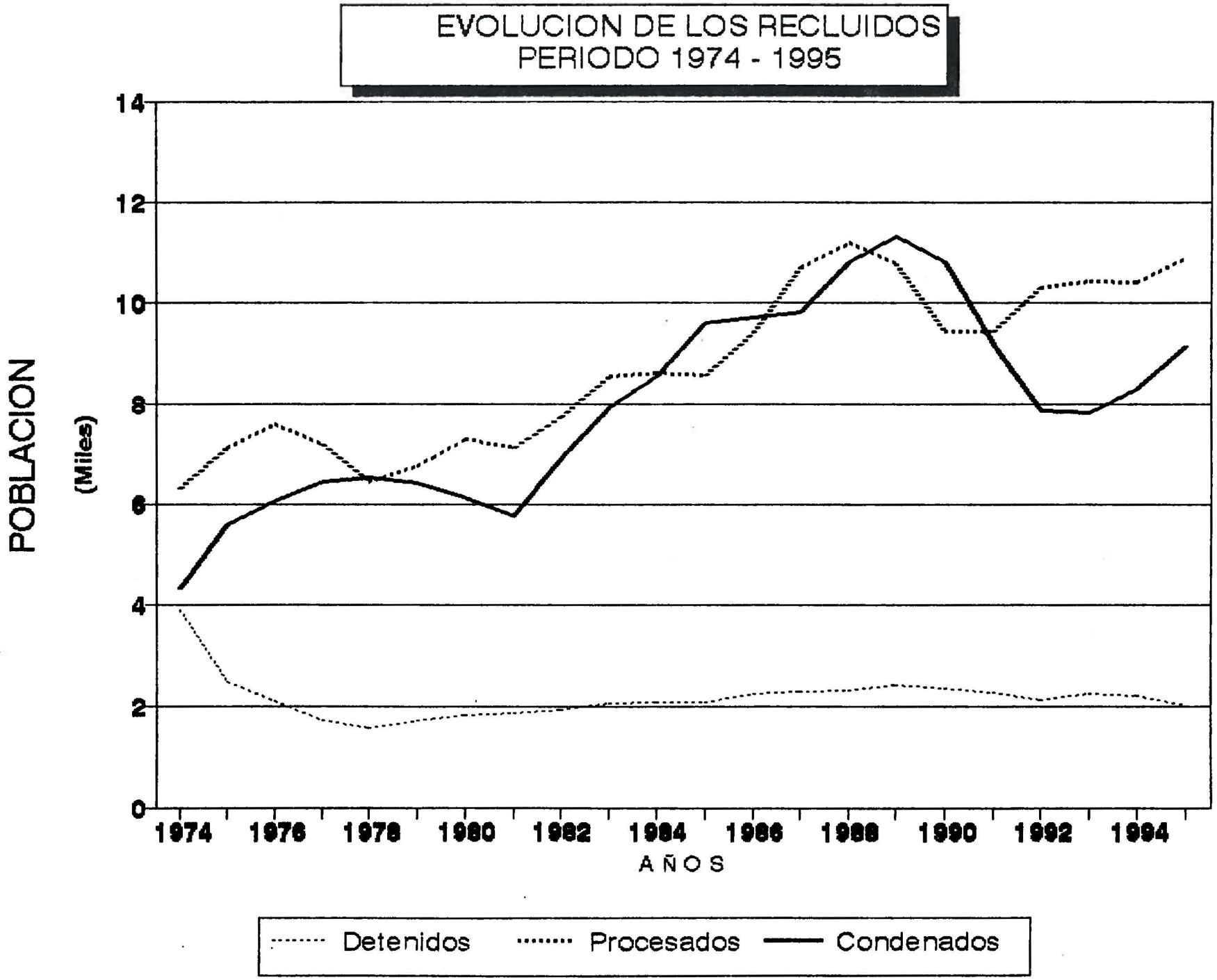
EVOLUCION DE LOS RECLUIDOS
PERIODO 1974 - 1995
POBLACION
(Miles)
14
12
10
8
6
4
2
0
1974
1976
1978
1980
1982
1984
1986
1988
1990
1992
1994
AÑOS
Detenidos
Procesados
Condenados

7._ EVOLUCION DE LAS MEDIDAS ALTERNATIVAS
PERIODO 1987 A 1995

AÑO	REC. NOCTURNA		REM. CONDICIONAL		LIB. VIGILADA		TOTAL	
	POB.	INDICE	POB.	INDICE	POB.	INDICE	POB.	INDICE
1987	563	100,00	11528	100,00	594	100,00	12685	100,00
1988	621	110,30	15895	137,88	808	136,03	17324	136,57
1989	709	125,93	18421	159,79	1252	210,77	20382	160,68
1990	636	112,97	13926	120,80	1556	261,95	16118	127,06
1991	688	122,20	17118	148,49	1794	302,02	19600	154,51
1992	736	130,73	18412	159,72	2288	385,19	21436	168,99
1993	810	143,87	19165	166,25	2708	455,89	22683	178,82
1994	887	157,55	19759	171,40	3144	529,29	23790	187,54
1995	920	163,41	20525	178,04	3463	583,00	24908	196,36

EVOLUCION DE LAS MEDIDAS ALTERNATIVAS
LEY 18.216 PERIODO 1987 A 1995

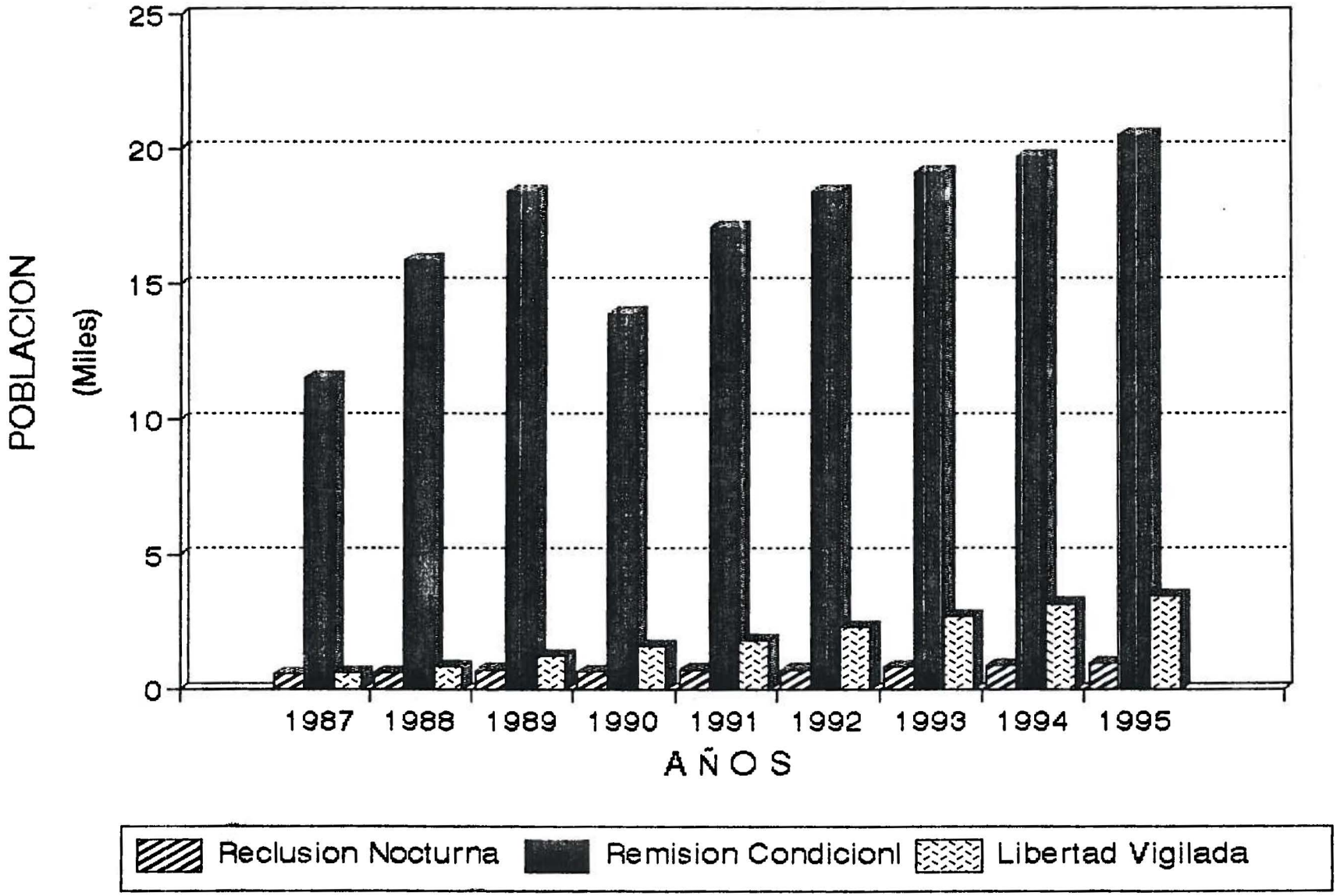

8._ EVOLUCION DE LA LIBERTAD CONDICIONAL
PERIODO 1987-1995

AÑO	POBLACION	INDICE
1987	1324	100,00
1988	1563	118,05
1989	2006	151,51
1990	2201	166,24
1991	3327	251,28
1992	4214	318,28
1993	4271	322,58
1994	4179	315,63
1995	3803	287,24

EVOLUCION DE LA LIBERTAD CONDICIONAL
Periodo 1987-1995

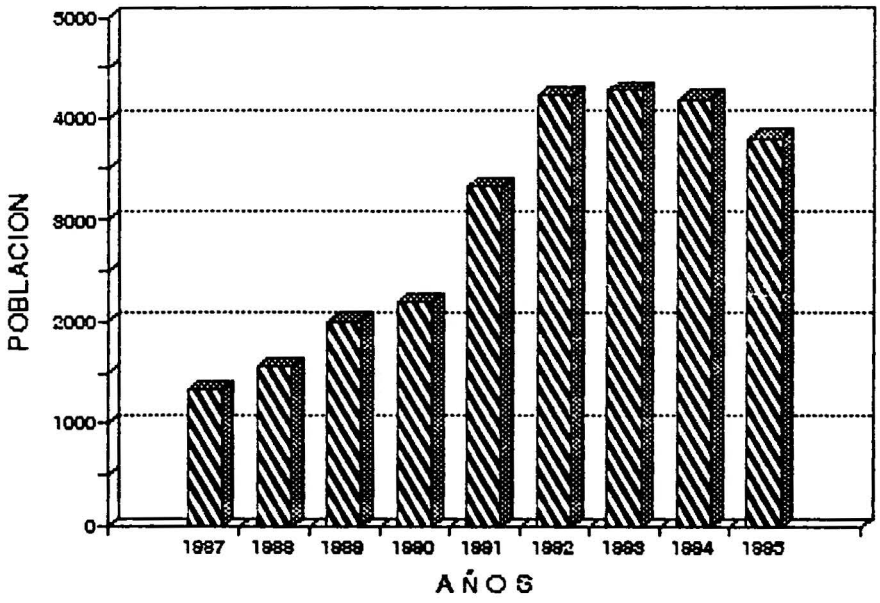

B._ POBLACION RECLUIDA

9._ RECLUIDOS A NIVEL NACIONAL SEGUN SEXO Y CALIDAD PENAL

CALIDAD PENAL	HOMBRES Adulto	HOMBRES Menor	SUB TOTAL	%	MUJERES Adulto	MUJERES Menor	SUB TOTAL	%	TOTAL GRAL.	%
DETENIDOS	1761	115	1876	9,21	138	8	146	8,76	2022	9,18
PROCESADOS	9772	139	9911	48,68	972	3	975	58,49	10886	49,42
CONDENADOS	8565	8	8573	42,11	546	0	546	32,75	9119	41,40
TOTAL	20098	262	20360	100,00	1656	11	1667	100,00	22027	100,00
% POR SEXO	91,24	1,19	92,43	_	7,52	0,05	7,57	_	100,00	_

RECLUIDOS SEGUN CALIDAD PENAL

Promedio Nacional año 1995 (en %)

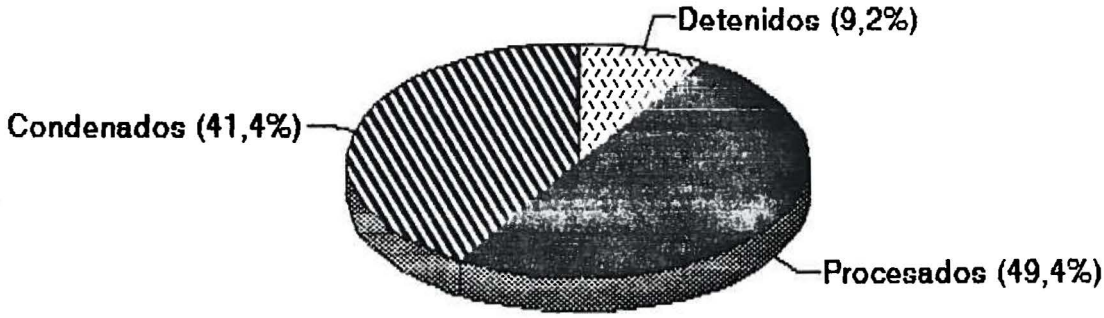

10._ COMPORTAMIENTO DE LA POBLACION RECLUIDA EN UNIDADES PENALES DURANTE EL AñO 1995

(Existencia al ultimo dia del mes)

MES	DETENIDOS		PROCESADOS		CONDENADOS		TOTAL	
	Pob.	%	Pob.	%	Pob.	%	Pob.	INDICE
ENERO	2042	10,04	10169	49,98	8137	39,99	20348	100,00
FEBRERO	2016	9,66	10503	50,35	8341	39,99	20860	102,52
MARZO	1661	7,77	11062	51,76	8648	40,47	21371	105,03
ABRIL	1968	8,88	11234	50,69	8958	40,42	22160	108,91
MAYO	1863	8,49	11200	51,01	8892	40,50	21955	107,90
JUNIO	1805	8,20	11304	51,33	8914	40,48	22023	108,23
JULIO	2105	9,37	11270	50,14	9102	40,49	22477	110,46
AGOSTO	2189	9,62	10976	48,22	9596	42,16	22761	111,86
SEPTIEMBRE	2102	9,17	11013	48,03	9816	42,81	22931	112,69
OCTUBRE	2257	9,83	10893	47,42	9820	42,75	22970	112,89
NOVIEMBRE	2403	10,59	10660	46,97	9633	42,44	22696	111,54
DICIEMBRE	1855	8,52	10346	47,52	9572	43,96	21773	107,00
PROMEDIO	2022	9,18	10886	49,42	9119	41,40	22027	108,25

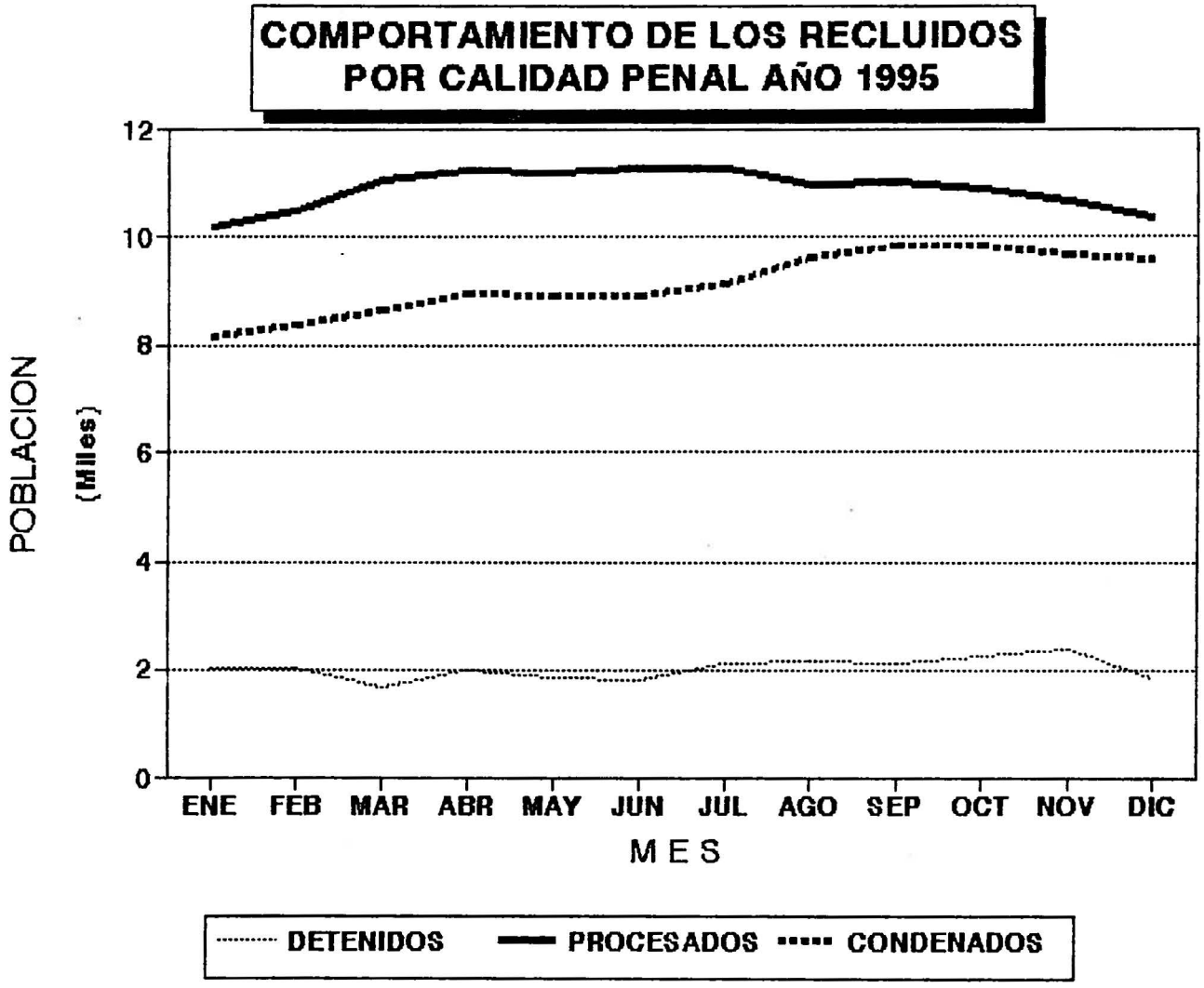
COMPORTAMIENTO DE LOS RECLUIDOS
POR CALIDAD PENAL AÑO 1995
POBLACION
(Miles)
12
10
8
6
4
2
0
ENE
FEB
MAR
ABR
MAY
JUN
JUL
AGO
SEP
OCT
NOV
DIC
M E S
DETENIDOS
PROCESADOS
CONDENADOS

11._ RECLUIDOS SEGUN REGION Y CALIDAD PENAL

REGION	DETENIDOS		PROCESADOS		CONDENADOS		TOTAL	
	Pob.	%	Pob.	%	Pob.	%	Pob.	%
I	217	10,73	1022	9,39	902	9,89	2141	9,72
II	83	4,10	481	4,42	420	4,61	984	4,47
III	31	1,53	146	1,34	167	1,83	344	1,56
IV	54	2,67	321	2,95	411	4,51	786	3,57
V	242	11,97	887	8,15	681	7,47	1810	8,22
VI	58	2,87	523	4,80	452	4,96	1033	4,69
VII	96	4,75	544	5,00	787	8,63	1427	6,48
VIII	312	15,43	853	7,84	1102	12,08	2267	10,29
IX	89	4,40	483	4,44	665	7,29	1237	5,62
X	78	3,86	539	4,95	844	9,26	1461	6,63
XI	9	0,45	63	0,58	105	1,15	177	0,80
XII	15	0,74	65	0,60	85	0,93	165	0,75
RM	738	36,50	4959	45,55	2498	27,39	8195	37,20
TOTAL	2022	100,00	10886	100,00	9119	100,00	22027	100,00

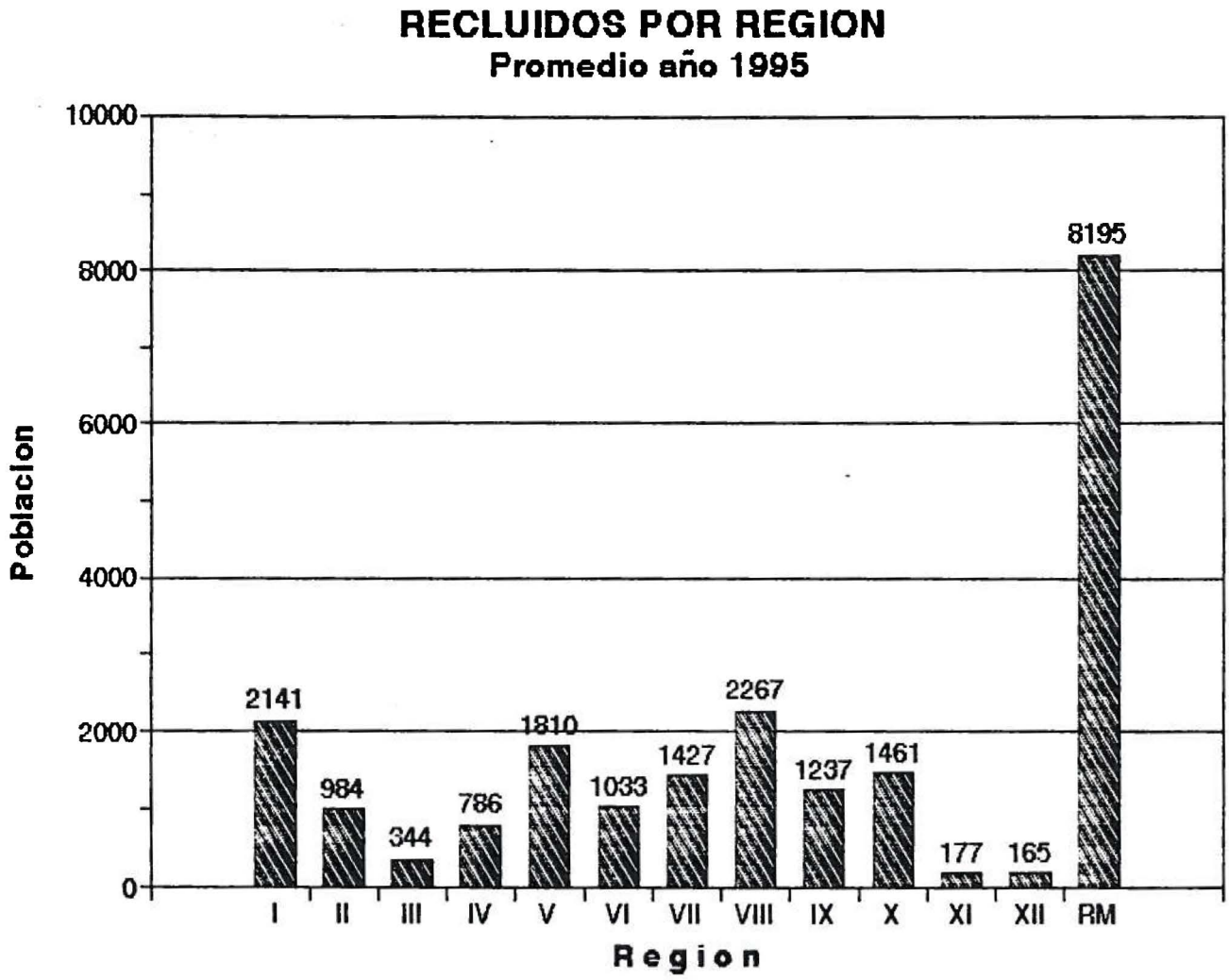
RECLUIDOS POR REGION
Promedio año 1995
Poblacion
10000
8000
6000
4000
2000
0
2141
984
344
786
1810
1033
1427
2267
1237
1461
177
165
8195
I
II
III
IV
V
VI
VII
VIII
IX
X
XI
XII
RM
Region

12._ FLUJO DE INGRESADOS Y EGRESADOS EN LAS UNIDADES PENALES DURANTE EL AÑO 1995

REGION	INGRESADOS					EGRESADOS				
	DET.	PROC	COND	TOTAL	%	DET.	PROC.	COND.	TOTAL	%
I	5691	1649	2859	10199	5,22	5712	1456	2678	9846	5,07
II	3624	1267	2526	7417	3,79	3737	1138	2476	7351	3,78
III	1727	445	986	3158	1,62	1712	460	927	3099	1,60
IV	2387	800	2288	5475	2,80	2479	895	2292	5666	2,92
V	7062	2628	4788	14478	7,41	7107	2635	4571	14313	7,37
VI	3843	1192	2954	7989	4,09	3749	1209	2881	7839	4,04
VII	4802	1472	4837	11111	5,68	4807	1479	4662	10948	5,64
VIII	8050	2085	5380	15515	7,94	8095	1941	5431	15467	7,96
IX	3967	1395	3739	9101	4,66	3942	1407	3596	8945	4,60
X	5185	1844	5625	12654	6,47	5057	1708	5741	12506	6,44
XI	706	261	868	1835	0,94	692	274	841	1807	0,93
XII	1067	214	1091	2372	1,21	1073	204	1106	2383	1,23
RM	75463	10775	7933	94171	48,18	75776	10860	7441	94077	48,43
TOTAL	123574	26027	45874	195475	100,00	123938	25666	44643	194247	100,00

13._ POBLACION ADULTA Y MENOR SEGUN SEXO, RECLUIDA POR REGION
(Promedio anual)

REGION	ADULTOS				MENORES				TOTAL			
	HOM.	MUJ.	TOTAL	%	HOM.	MUJ.	TOTAL	%	HOM.	MUJ.	TOTAL	%
I	1750	366	2116	9,73	25	0	25	9,16	1775	366	2141	9,72
II	824	134	958	4,40	21	5	26	9,52	845	139	984	4,47
III	317	19	336	1,54	8	0	8	2,93	325	19	344	1,56
IV	716	64	780	3,59	6	0	6	2,20	722	64	786	3,57
V	1676	106	1782	8,19	27	1	28	10,26	1703	107	1810	8,22
VI	962	55	1017	4,68	16	0	16	5,86	978	55	1033	4,69
VII	1374	39	1413	6,50	14	0	14	5,13	1388	39	1427	6,48
VIII	2130	82	2212	10,17	54	1	55	20,15	2184	83	2267	10,29
IX	1149	57	1206	5,54	30	1	31	11,36	1179	58	1237	5,62
X	1373	56	1429	6,57	31	1	32	11,72	1404	57	1461	6,63
XI	166	7	173	0,80	4	0	4	1,47	170	7	177	0,80
XII	153	11	164	0,75	1	0	1	0,37	154	11	165	0,75
RM	7508	660	8168	37,55	25	2	27	9,89	7533	662	8195	37,20
TOTAL	20098	1656	21754	100,00	262	11	273	100,00	20360	1667	22027	100,00

C._ POBLACION CON MEDIDA ALTERNATIVA LEY 18.216

MEDIDAS ALTERNATIVAS LEY 18.216
Promedio anual

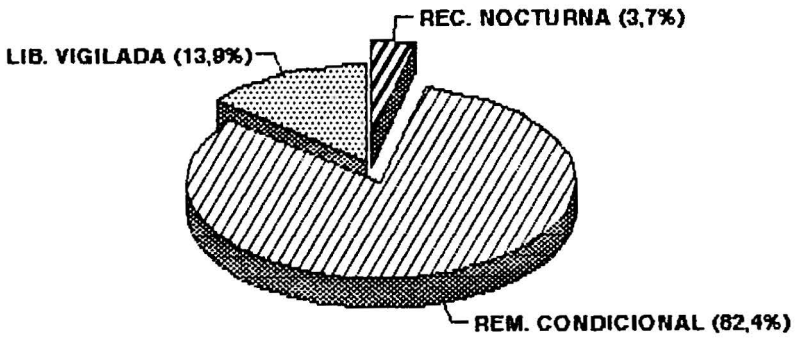

14._ CONTROLADOS SEGUN MEDIDA ALTERNATIVA Y SEXO

TIPO DE MEDIDA	HOMBRES	%	MUJERES	%	TOTAL	%	% SEGUN MEDIDA
REC. NOCTURNA	890	96,74	30	3,26	920	100,00	3,69
REM. CONDICIONAL	19276	93,86	1261	6,14	20537	100,00	82,41
LIB. VIGILADA	3012	86,98	451	13,02	3463	100,00	13,90
TOTAL	23178	93,01	1742	6,99	24920	100,00	100,00

15._ CONTROLADOS SEGUN MEDIDA ALTERNATIVA DE CUMPLIMIENTO POR REGION (Promedio anual)

REGION	REC. NOCTURNA		REM. CONDICIONAL		LIB. VIGILADA		TOTAL	
	Pob.	%	Pob.	%	Pob.	%	Pob.	%
I	32	3,48	720	3,51	150	4,33	902	3,62
II	41	4,46	795	3,87	119	3,44	955	3,83
III	29	3,15	460	2,24	105	3,03	594	2,38
IV	22	2,39	666	3,24	190	5,49	878	3,52
V	100	10,87	1840	8,96	310	8,95	2250	9,03
VI	44	4,78	957	4,66	310	8,95	1311	5,26
VII	65	7,07	1415	6,89	268	7,74	1748	7,01
VIII	108	11,74	2084	10,15	449	12,97	2641	10,60
IX	65	7,07	1131	5,51	117	3,38	1313	5,27
X	106	11,52	1678	8,17	311	8,98	2095	8,41
XI	22	2,39	145	0,71	31	0,90	198	0,79
XII	33	3,59	310	1,51	56	1,62	399	1,60
RM	253	27,50	8336	40,59	1047	30,23	9636	38,67
TOTAL	920	100,00	20537	100,00	3463	100,00	24920	100,00

MEDIDAS ALTERNATIVAS POR REGION

Promedio anual

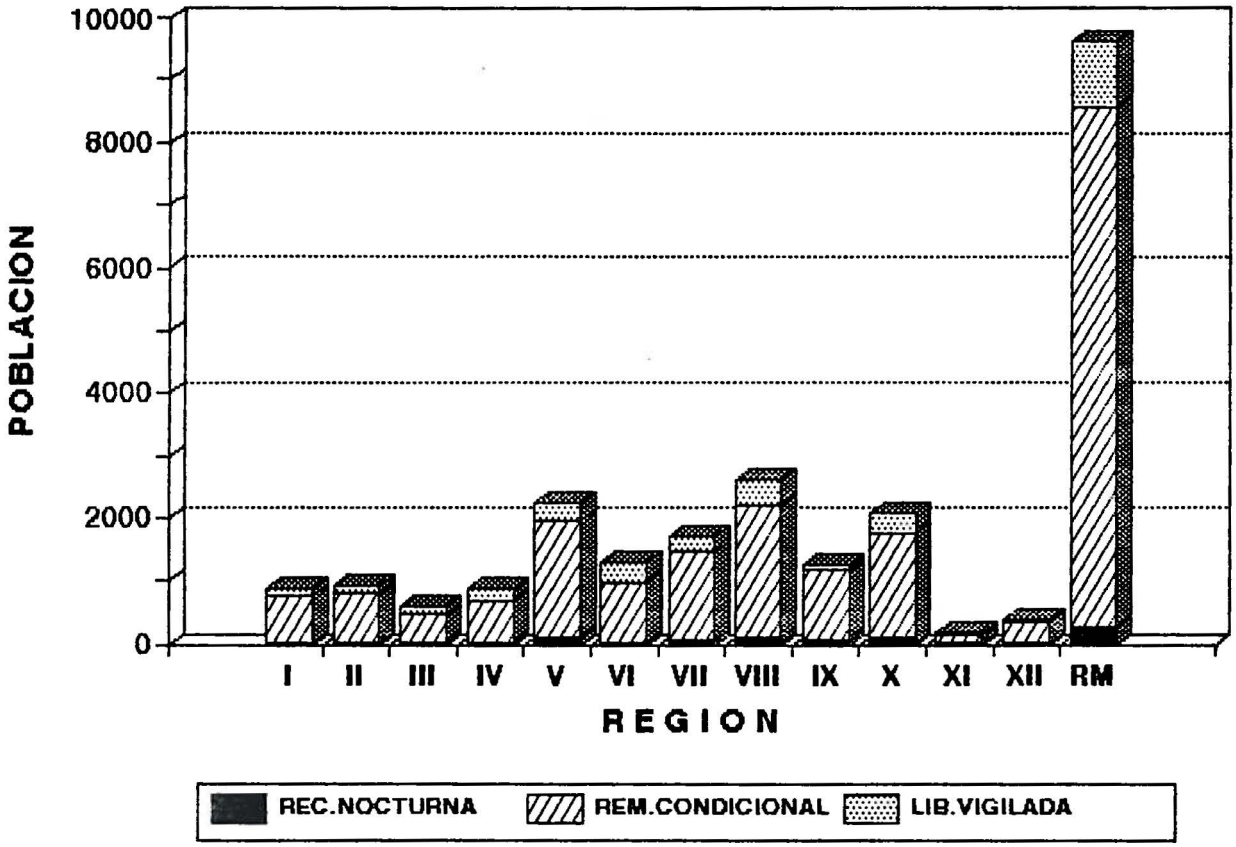

16._ COMPORTAMIENTO DE LAS MEDIDAS ALTERNATIVAS DURANTE EL AÑO 1995

(Existencia al ultimo dia de cada mes)

MES	REC. NOCTURNA		REM. CONDICIONAL		LIB. VIGILADA		TOTAL	
	POB.	%	POB.	%	POB.	%	POB.	INDICE
ENERO	842	3,45	20241	82,85	3348	13,70	24431	100,00
FEBRERO	887	3,64	20135	82,54	3372	13,82	24394	99,85
MARZO	912	3,72	20178	82,31	3424	13,97	24514	100,34
ABRIL	912	3,72	20231	82,45	3393	13,83	24536	100,43
MAYO	921	3,74	20249	82,32	3429	13,94	24599	100,69
JUNIO	938	3,81	20240	82,21	3442	13,98	24620	100,77
JULIO	957	3,85	20522	82,66	3349	13,49	24828	101,62
AGOSTO	968	3,85	20693	82,26	3496	13,90	25157	102,97
SEPTIEMBRE	901	3,57	20756	82,35	3548	14,08	25205	103,17
OCTUBRE	993	3,91	20818	81,99	3581	14,10	25392	103,93
NOVIEMBRE	993	3,87	21074	82,18	3576	13,95	25643	104,96
DICIEMBRE	817	3,18	21308	82,85	3593	13,97	25718	105,27
PROMEDIO	920	3,69	20537	82,41	3463	13,89	24920	102,00

17._ PERSONAS QUE ACCEDIERON A LAS MEDIDAS ALTERNATIVAS DURANTE EL AÑO 1995 SEGUN REGION

REGION	REC. NOCTURN		REM. CONDIC.		LIB. VIGILADA		TOTAL	
	NRO.	%	NRO.	%	NRO.	%	NRO.	%
I	72	3,62	680	4,01	35	3,07	787	3,92
II	81	4,07	765	4,52	29	2,54	875	4,36
III	51	2,56	426	2,51	38	3,33	515	2,57
IV	50	2,51	668	3,94	52	4,56	770	3,84
V	190	9,54	1803	10,64	109	9,55	2102	10,47
VI	126	6,33	881	5,20	96	8,41	1103	5,50
VII	168	8,44	1277	7,54	87	7,62	1532	7,63
VIII	224	11,25	2221	13,11	154	13,50	2599	12,95
IX	114	5,73	925	5,46	39	3,42	1078	5,37
X	207	10,40	1483	8,75	137	12,01	1827	9,10
XI	34	1,71	180	1,06	9	0,79	223	1,11
XII	67	3,37	326	1,92	21	1,84	414	2,06
RM	607	30,49	5305	31,32	335	29,36	6247	31,12
TOTAL	1991	100,00	16940	100,00	1141	100,00	20072	100,00

TOTAL DE PERSONAS QUE DURANTE 1995 ACCEDIERON A ALGUNA MEDIDA ALTERNATIVA

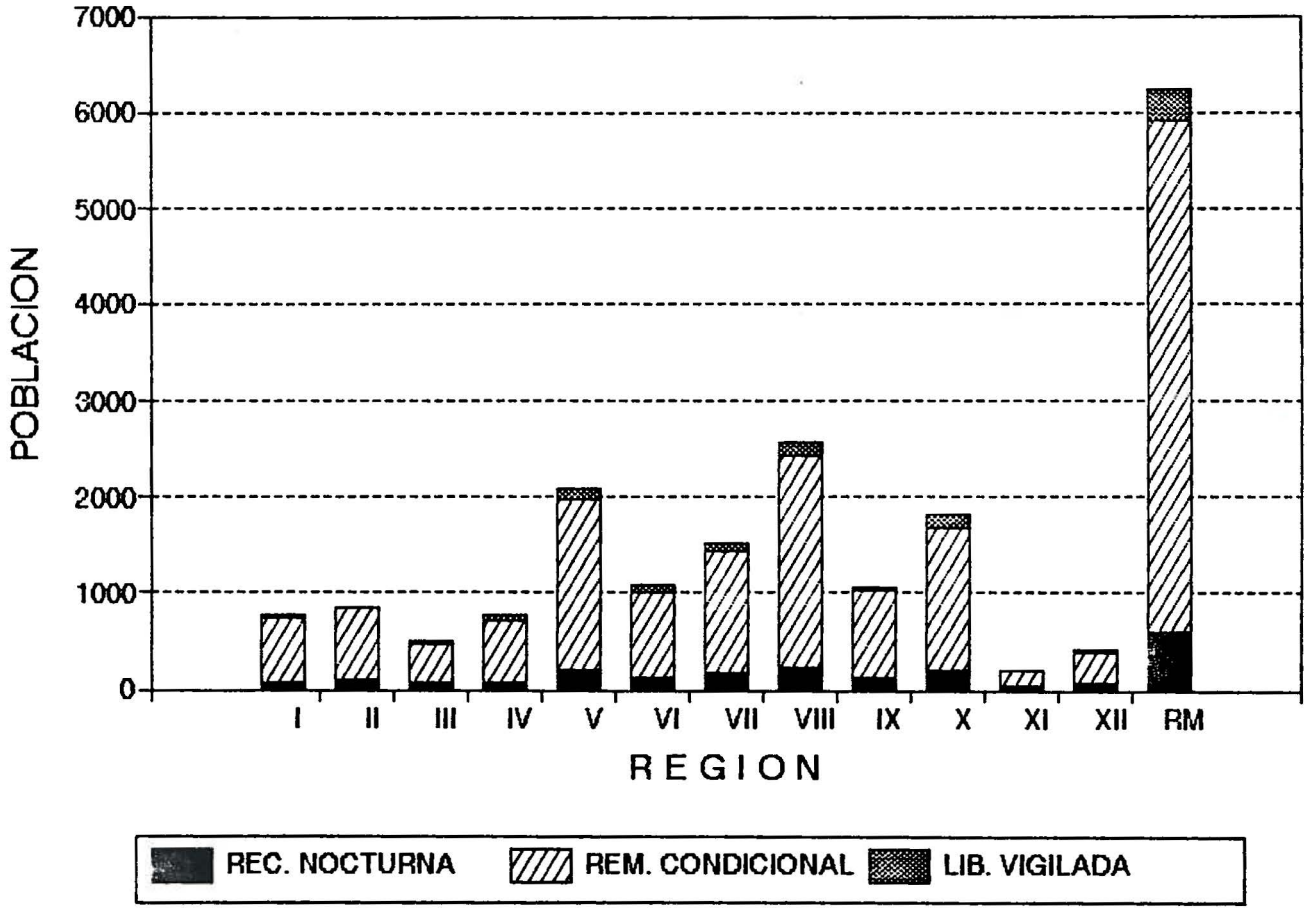

18._ INDICES DE QUEBRANTAMIENTO DURANTE AÑO 1995 SEGUN MEDIDA ALTERNATIVA

REGION	REC.NOCTURNA NRO.	%	REM.CONDIC. NRO.	%	LIB.VIGILADA NRO.	%
I	16	17,58	9	0,65	2	1,05
II	10	8,26	11	0,69	3	1,94
III	13	16,05	21	2,31	11	8,46
IV	79	71,17	132	10,30	3	1,29
V	69	20,91	29	0,80	7	1,73
VI	15	2,17	15	0,82	11	2,83
VII	60	25,21	40	1,48	10	2,79
VIII	135	29,87	24	0,56	10	1,72
IX	33	16,75	45	2,22	1	0,67
X	57	16,76	180	5,80	3	0,71
XI	12	17,39	1	0,31	3	7,14
XII	18	20,45	176	27,89	7	10,14
RM	353	31,52	61	0,46	11	0,82
TOTAL	870	22,14	744	2,01	82	1,84

D._ POBLACION CON LIBERTAD CONDICIONAL

19._ CONTROLADOS CON LIBERTAD CONDICIONAL
(Promedio anual)

SEXO	POBLACION	%
HOMBRES	3600	94,66
MUJERES	203	5,34
TOTAL	3803	100,00

20._ CONTROLADOS CON LIBERTAD CONDICIONAL POR REGION (Promedio anual)

REGION	POBLACION	%
I	216	5,68
II	134	3,52
III	33	0,87
IV	128	3,37
V	361	9,49
VI	215	5,65
VII	175	4,60
VIII	890	23,40
IX	286	7,52
X	352	9,26
XI	49	1,29
XII	65	1,71
RM	899	23,64
TOTAL	3803	100,00

CONTROLADOS CON LIBERTAD CONDICIONAL POR REGION(Promedio año 1995)

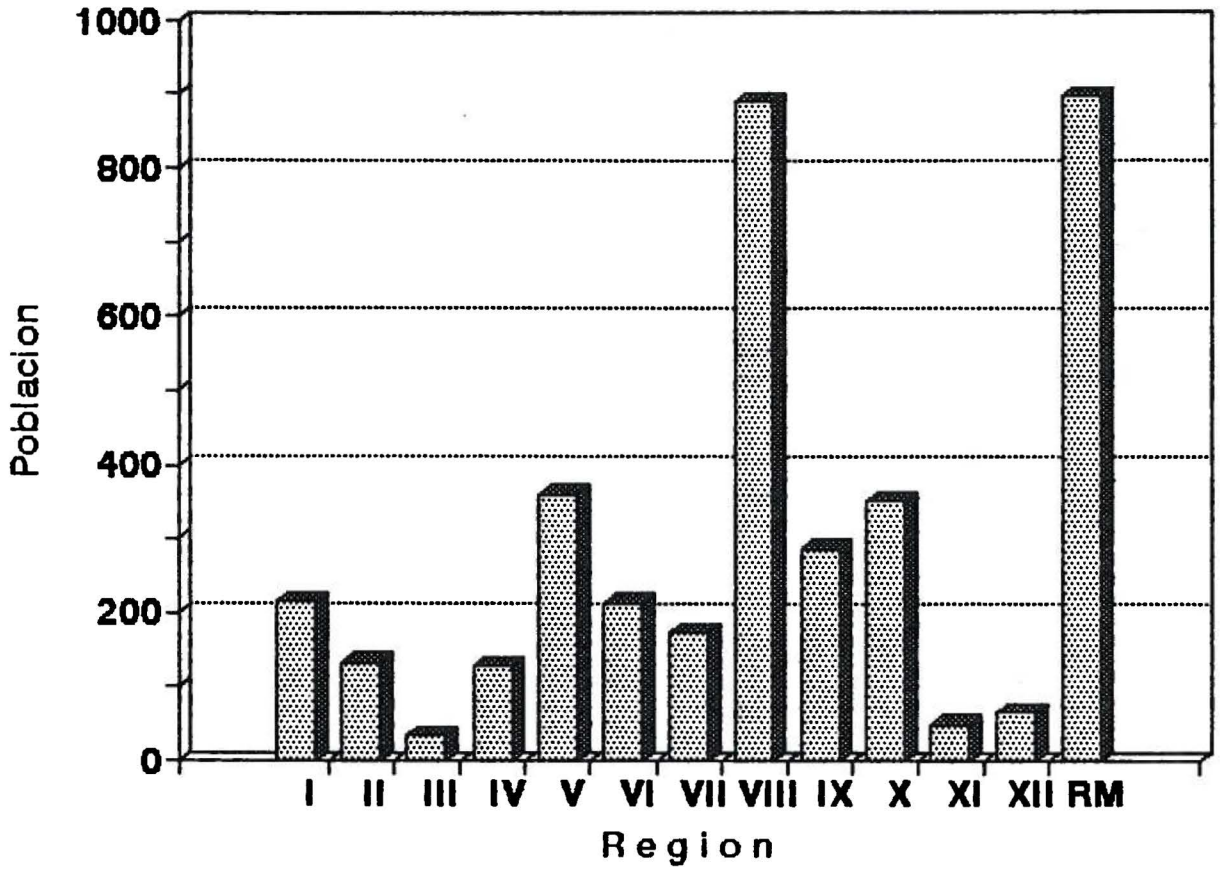

21._ CONDENADOS FAVORECIDOS CON LA LIBERTAS CONDICIONAL Y REVOCADOS DURANTE EL AÑO 1995

REGION	FAVORECIDOS EN EL AÑO	%	PORCENTAJE DE FAVORECIDOS	REVOCADOS EN EL AÑO	%	PORCENTAJE DE REVOCADOS
I	221	12,21	5,98	25	4,46	5,21
II	107	5,91	3,66	28	5,00	10,85
III	21	1,16	1,84	4	0,71	6,25
IV	66	3,65	2,51	27	4,82	12,39
V	210	11,60	3,88	67	11,96	10,04
VI	96	5,30	2,84	39	6,96	10,34
VII	74	4,09	1,33	31	5,54	9,72
VIII	397	21,93	6,07	82	14,64	6,11
IX	45	2,49	1,02	38	6,79	9,31
X	218	12,04	3,34	67	11,96	11,13
XI	50	2,76	5,19	12	2,14	10,62
XII	43	2,38	3,58	11	1,96	9,24
RM	262	14,48	2,55	129	23,04	9,21
TOTAL	1810	100,00	3,31	560	100,00	8,79

OBS. El porcentaje de Favorecidos se obtiene respecto de todos aquellos internos condenados al 31 de Diciembre de 1994 mas los ingresados a esa calidad penal durante el año 1995.

El porcentaje de Revocados se obtiene respecto de todos los los beneficiados controlados con Libertad Condicional al 31 de Diciembre de 1994 mas los favorecidos con ese beneficio durante 1995.

LIBERTAD CONDICIONAL AÑO 1995
PORCENTAJE DE FAVORECIDOS Y REVOCADOS

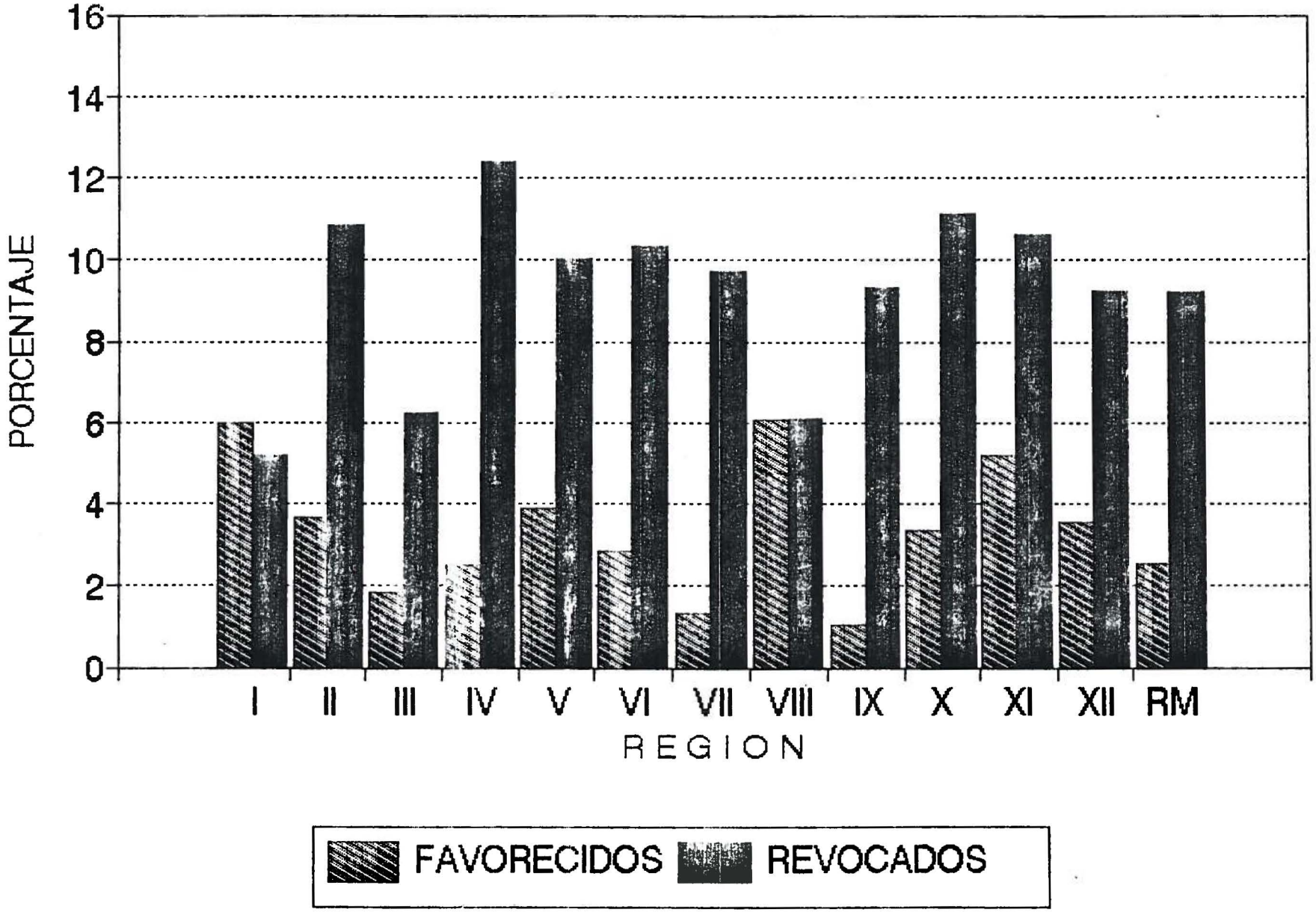

22._ COMPORTAMIENTO DE LA LIBERTAD CONDICIONAL DURANTE EL AÑO 1995

MES	POBLACION	INDICE
ENERO	4344	100,00
FEBRERO	4188	96,41
MARZO	3866	89,00
ABRIL	3779	86,99
MAYO	4055	93,35
JUNIO	3972	91,44
JULIO	3738	86,05
AGOSTO	3611	83,13
SEPTIEMBRE	3443	79,26
OCTUBRE	3456	79,56
NOVIEMBRE	3632	83,61
DICIEMBRE	3580	82,41
TOTAL	3803	87,55

EVOLUCION DE LA LIBERTAD CONDICIONAL
AÑO 1995

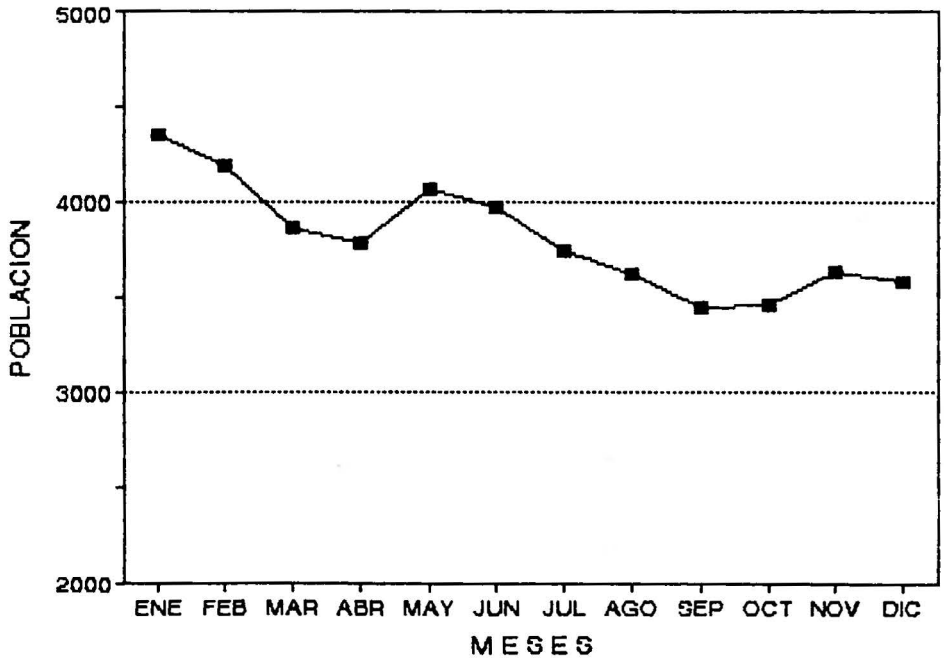

E._ BENEFICIOS INTRAPENITENCIARIOS

Los beneficiados controlados en promedio durante el año 1995 ascendieron en total a 1852 internos condenados, de los cuales el 47,46% correspondio al beneficio de salida diaria y el 52,54 % a la salida dominical.

El numero de condenados que fue favorecido durante todo el año con alguno de los citados beneficios fue de 6962 internos. De estos el 42,28% correspondio a la salida diaria y el 57,72% a la salida dominical.

El numero de quebrantamientos durante el año 1995 ascendio a1892 casos, de los cuales el el 32,87% correspondio a la salida diaria y el 67,12% a la salida dominical.

Los indices generales de quebrantamiento para ambas poblaciones fueron en promedio para el año analizado de; 16,94% para la salida diaria y 25,65% para la salida dominical.

23._ CONDENADOS CON BENEFICIO INTRAPENITENCIARIO
(Promedio anual)

TIPO DE BENEFICIO	HOM.	%	MUJ.	%	TOTAL	%	DISTRIB.
SALIDA DIARIA	824	93,74	55	6,26	879	100,00	47,46
SALIDA DOMINICAL	913	93,83	60	6,17	973	100,00	52,54
TOTAL	1737	93,79	115	6,21	1852	100,00	100,00

24._ BENEFICIADOS CONTROLADOS POR REGION
(Promedio anual)

REGION	SALIDA DIARIA POB.	SALIDA DIARIA %	SAL. DOMINICAL POB.	SAL. DOMINICAL %	TOTAL POB.	TOTAL %
I	79	8,46	76	8,14	155	16,60
II	53	11,50	41	8,89	94	20,39
III	24	12,24	20	10,20	44	22,45
IV	23	5,31	36	8,31	59	13,63
V	88	11,27	77	9,86	165	21,13
VI	38	7,66	67	13,51	105	21,17
VII	97	11,38	133	15,61	230	27,00
VIII	89	7,36	123	10,17	212	17,52
IX	93	12,74	123	16,85	216	29,59
X	73	7,68	103	10,84	176	18,53
XI	8	6,30	11	8,66	11	14,96
XII	14	11,86	13	11,02	13	22,88
RM	200	7,27	150	5,45	350	12,72
TOTAL	857	8,76	973	9,69	1830	18,45

(*) : Los porcentajes corresponde a los controlados promedio de cada region res_ pecto de los condenados promedio.

CONTROLADOS SEGUN BENEFICIO DE SALIDA POR REGION(Promedio anual)

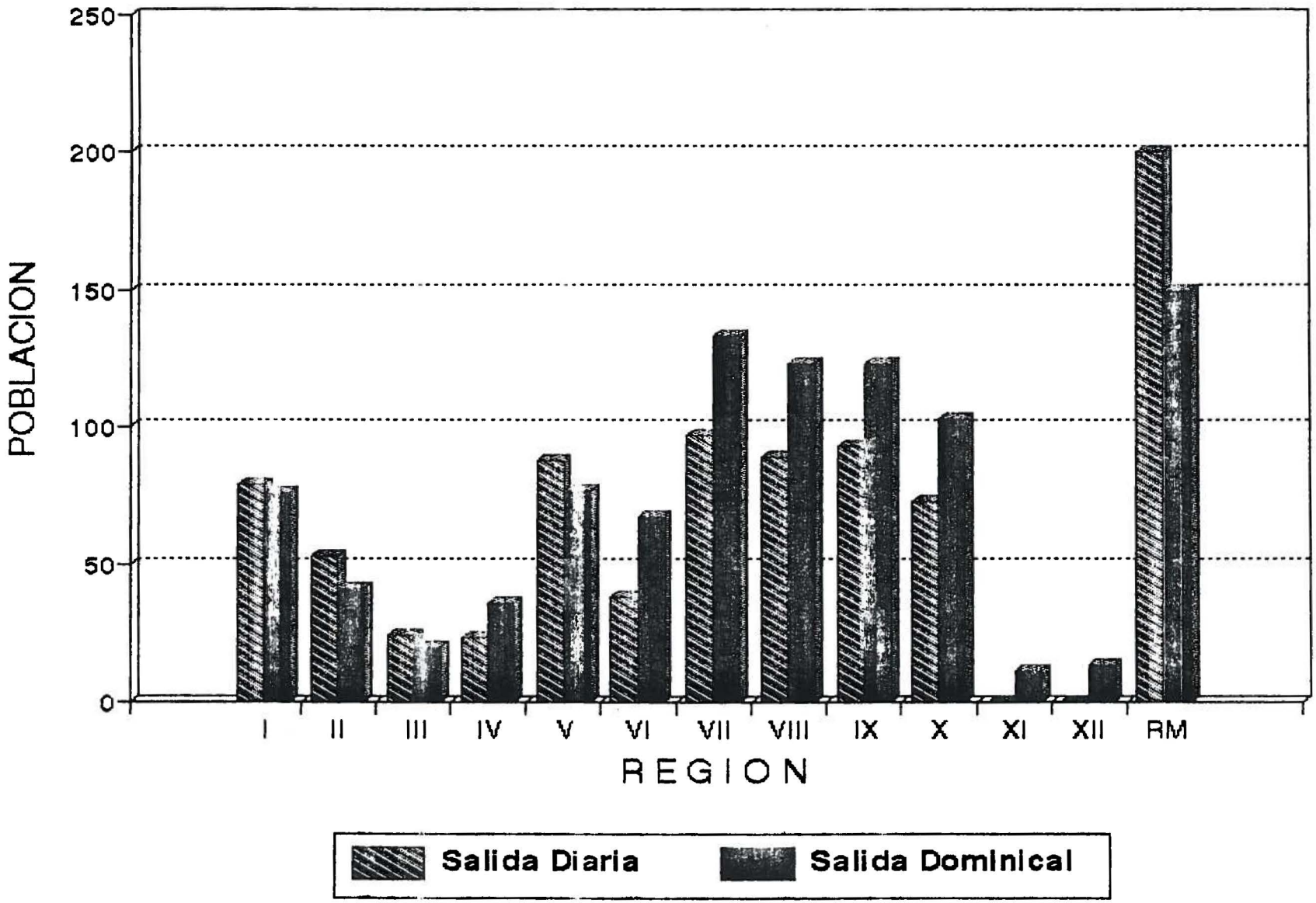

25._ CONDENADOS FAVORECIDOS CON BENEFICIO INTRAPENITENCIARIO DURANTE EL AñO 1995

REGION	SALIDA DIARIA POB.	SALIDA DIARIA %	SALIDA DOMINICAL POB.	SALIDA DOMINICAL %	TOTAL POB.	TOTAL %
I	172	4,65	298	8,06	470	12,72
II	161	5,51	202	6,91	363	12,41
III	78	6,84	88	7,71	166	14,55
IV	139	5,29	204	7,76	343	13,05
V	309	5,71	383	7,07	692	12,78
VI	158	4,68	256	7,58	414	12,26
VII	274	4,94	390	7,03	664	11,96
VIII	293	4,48	467	7,14	760	11,62
IX	259	5,88	342	7,76	601	13,64
X	260	3,98	426	6,52	686	10,50
XI	22	2,28	32	3,32	54	5,60
XII	46	3,83	57	4,74	103	8,57
RM	773	7,53	873	8,51	1646	16,04
TOTAL	2944	5,39	4018	7,35	6962	12,74

(*) : Los porcentajes indicados corresponden a los que obtuvieron el beneficio respecto del total de condenados, vale decir existencia de condenados al 31 de Diciembre de 1994 mas los ingresados durante el año 1995.

26._ COMPORTAMIENTO DE LOS BENEFICIOS INTRAPENITENCIARIOS DURANTE EL AÑO 1995

MES	SALIDA DIARIA	%	SALIDA DOMINICAL	%	TOTAL	INDICE
ENERO	746	47,01	841	52,99	1587	100,00
FEBRERO	812	45,06	990	54,94	1802	113,55
MARZO	960	49,69	972	50,31	1932	121,74
ABRIL	952	49,45	973	50,55	1925	121,30
MAYO	670	37,85	1100	62,15	1770	111,53
JUNIO	831	47,70	911	52,30	1742	109,77
JULIO	840	46,90	951	53,10	1791	112,85
AGOSTO	958	48,83	1004	51,17	1962	123,63
SEPTIEMBRE	1027	51,48	968	48,52	1995	125,71
OCTUBRE	895	46,57	1027	53,43	1922	121,11
NOVIEMBRE	978	49,02	1017	50,98	1995	125,71
DICIEMBRE	874	48,69	921	51,31	1795	113,11
PROMEDIO	879	47,45	973	52,55	1852	100,00

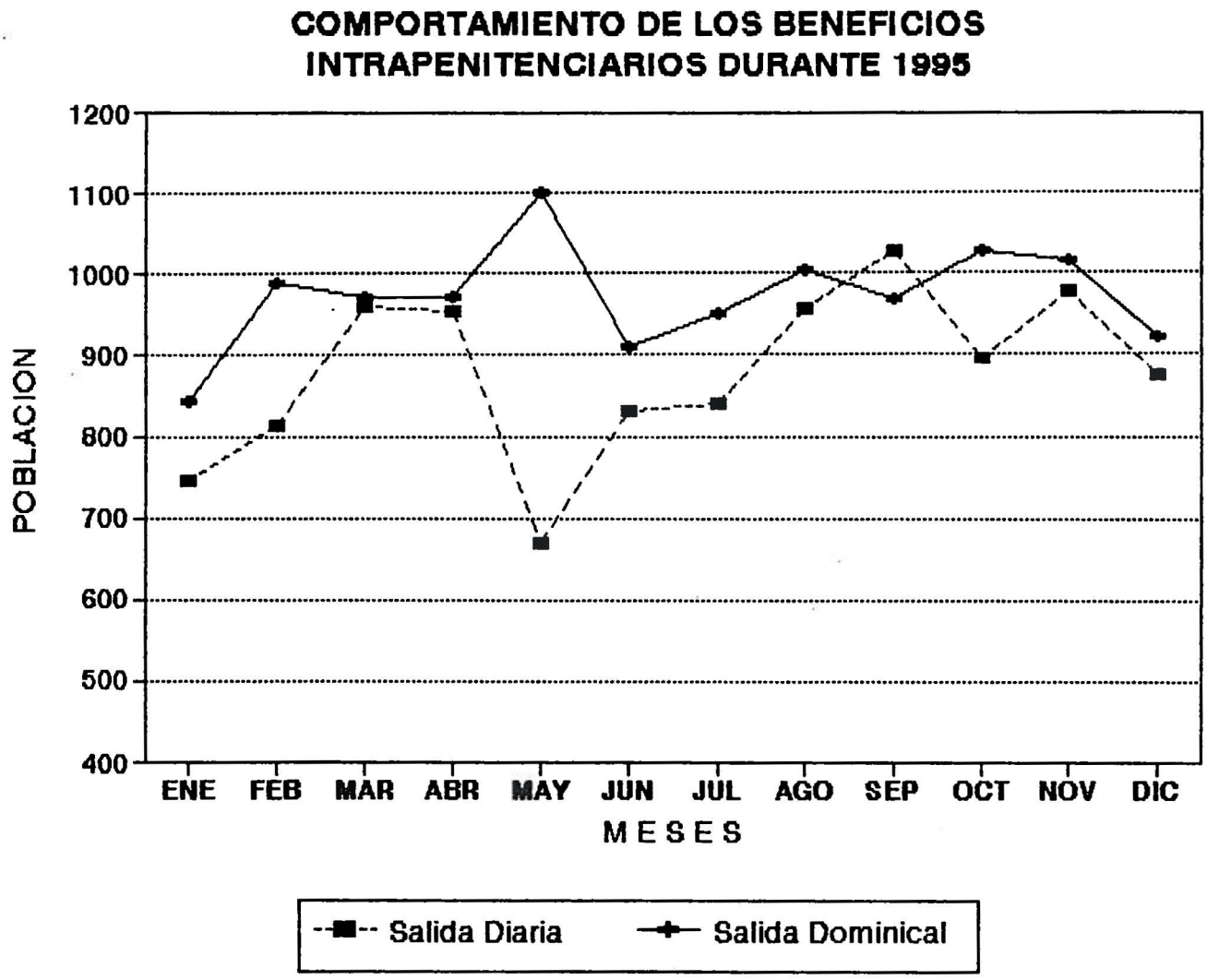
COMPORTAMIENTO DE LOS BENEFICIOS
INTRAPENITENCIARIOS DURANTE 1995
1200
1100
1000
900
800
700
600
500
400
POBLACION
ENE
FEB
MAR
ABR
MAY
JUN
JUL
AGO
SEP
OCT
NOV
DIC
MESES
Salida Diaria
Salida Dominical

27._ QUEBRANTADOS SEGUN BENEFICIO INTRAPENITENCIARIO DURANTE EL AÑO 1995

REGION	SALIDA DIARIA QUEB	%	SALIDA DOMINICAL QUEB.	%	TOTAL QUEB.	%
I	24	9,20	108	28,20	132	20,50
II	21	9,17	46	17,69	67	13,70
III	20	19,61	37	35,24	57	27,54
IV	27	16,46	60	24,69	87	21,38
V	64	17,16	150	33,94	214	26,26
VI	27	15,00	63	21,14	90	18,83
VII	40	11,30	107	20,42	147	16,74
VIII	42	11,76	109	18,23	151	15,81
IX	56	18,18	127	26,91	183	23,46
X	42	12,73	117	22,12	159	18,51
XI	5	16,13	7	15,56	12	16,00
XII	10	15,87	7	10,45	17	13,08
RM	244	26,52	332	33,67	576	30,22
TOTAL	622	16,94	1270	25,65	1892	21,94

(*): Los porcentajes de quebrantamiento fueron obtenidos de la totalidad de la poblacion beneficiada en 1995 mas los que se encontraban haciendo uso del beneficio al 31 de diciembre de 1994.

QUEBRANTADOS SEGUN BENEFICIO POR REGION
Porcentaje Promedio

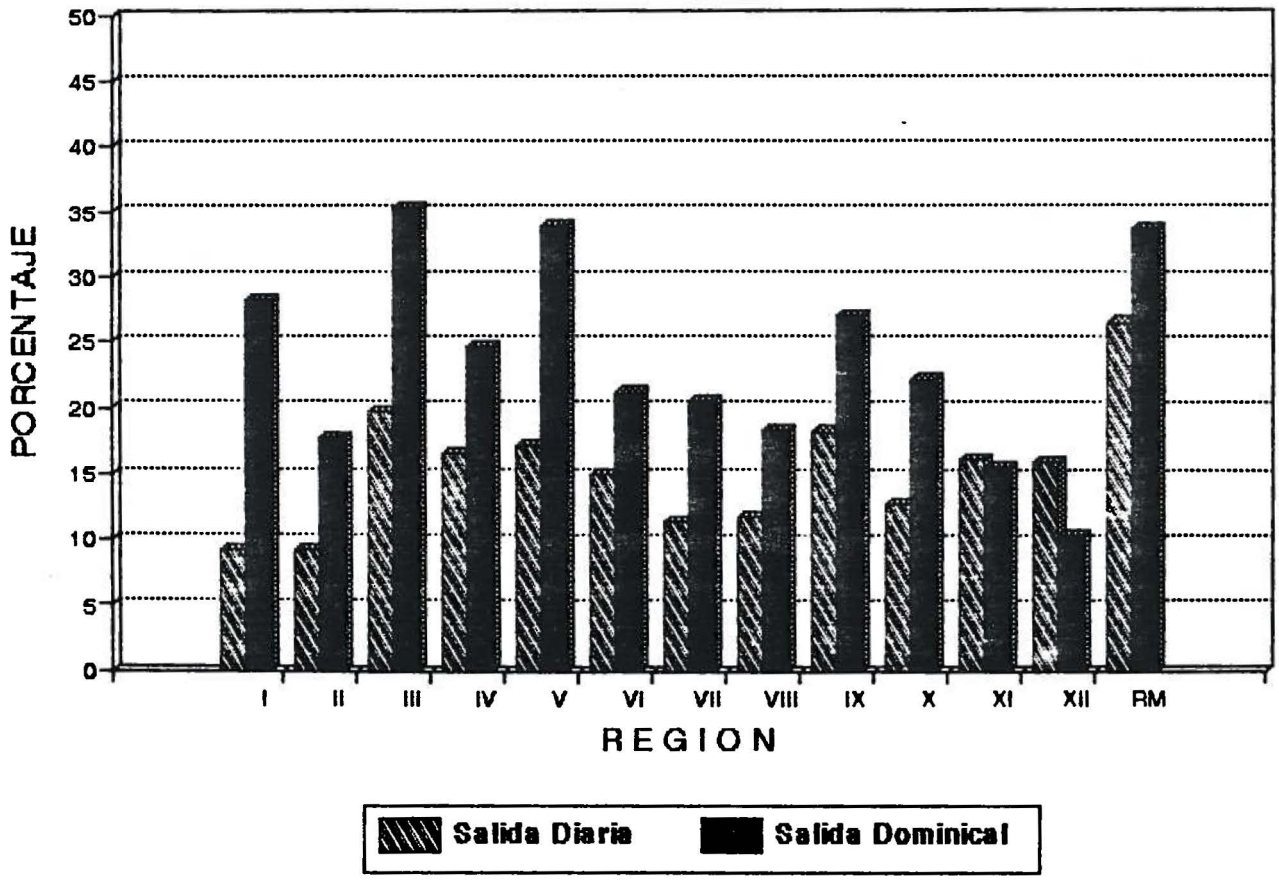

F._ ASISTENCIA Y TRATAMIENTO A LOS RECLUIDOS

28._ASISTENCIA SOCIAL A LOS RECLUIDOS SEGUN REGION DURANTE EL AÑO 1995

REGION	NUMERO DE ASISTENTES SOCIALES	%	NUMERO DE ATENDIDOS EN EL AÑO	% DE POBLACION ATENDIDA SEGUN Nº DE INTERNOS
I	1	1,37	120	3,38
II	1	1,37	33	0,93
III	2	2,74	10	0,28
IV	2	2,74	36	1,01
V	11	15,07	543	15,29
VI	6	8,22	288	8,11
VII	5	6,85	131	3,69
VIII	13	17,81	848	23,88
IX	11	15,07	145	4,08
X	6	8,22	325	9,15
XI	1	1,37	5	0,14
XII	1	1,37	0	0,00
RM	13	17,81	1067	30,05
TOTAL	73	100,00	3551	100,00

29._ TRABAJO DE LOS RECLUSOS SEGUN TIPO DE TALLER

REGION	TALLERES FISCALES			TALLERES ARTESANALES				(*)
	NUMERO DE TALLERES	NUMERO DE INTERNOS	% INTERNOS QUE TRABAJAN TALLER FISCAL	NUMERO DE TALLERES	NUMERO DE INTERNOS	% INTERNOS QUE TRABAJAN TALLER ARTES.	TOTAL DE INTERNOS QUE TRABAJAN	PORCENTAJE DE INTERNOS QUE TRABAJAN
I	3	52	85,25	2	9	14,75	61	3,17
II	0	0	0,00	0	0	0,00	0	0,00
III	5	58	89,23	1	7	10,77	65	20,77
IV	4	59	44,36	9	74	55,64	133	18,17
V	7	47	17,22	17	226	82,78	273	17,41
VI	8	128	43,84	9	164	56,16	292	29,95
VII	5	54	15,56	13	293	84,44	347	26,07
VIII	1	49	8,67	40	516	91,33	565	28,90
IX	15	130	38,58	17	207	61,42	337	29,36
X	12	226	36,93	14	386	63,07	612	44,25
XI	3	32	42,67	3	43	57,33	75	44,64
XII	0	0	0,00	1	3	100,00	3	2,00
R.M.	24	259	39,42	53	398	60,58	657	8,81
TOTAL	87	1094	31,99	179	2326	68,01	3420	17,10

PORCENTAJE DE RECLUSOS QUE TRABAJAN
Promedio anual

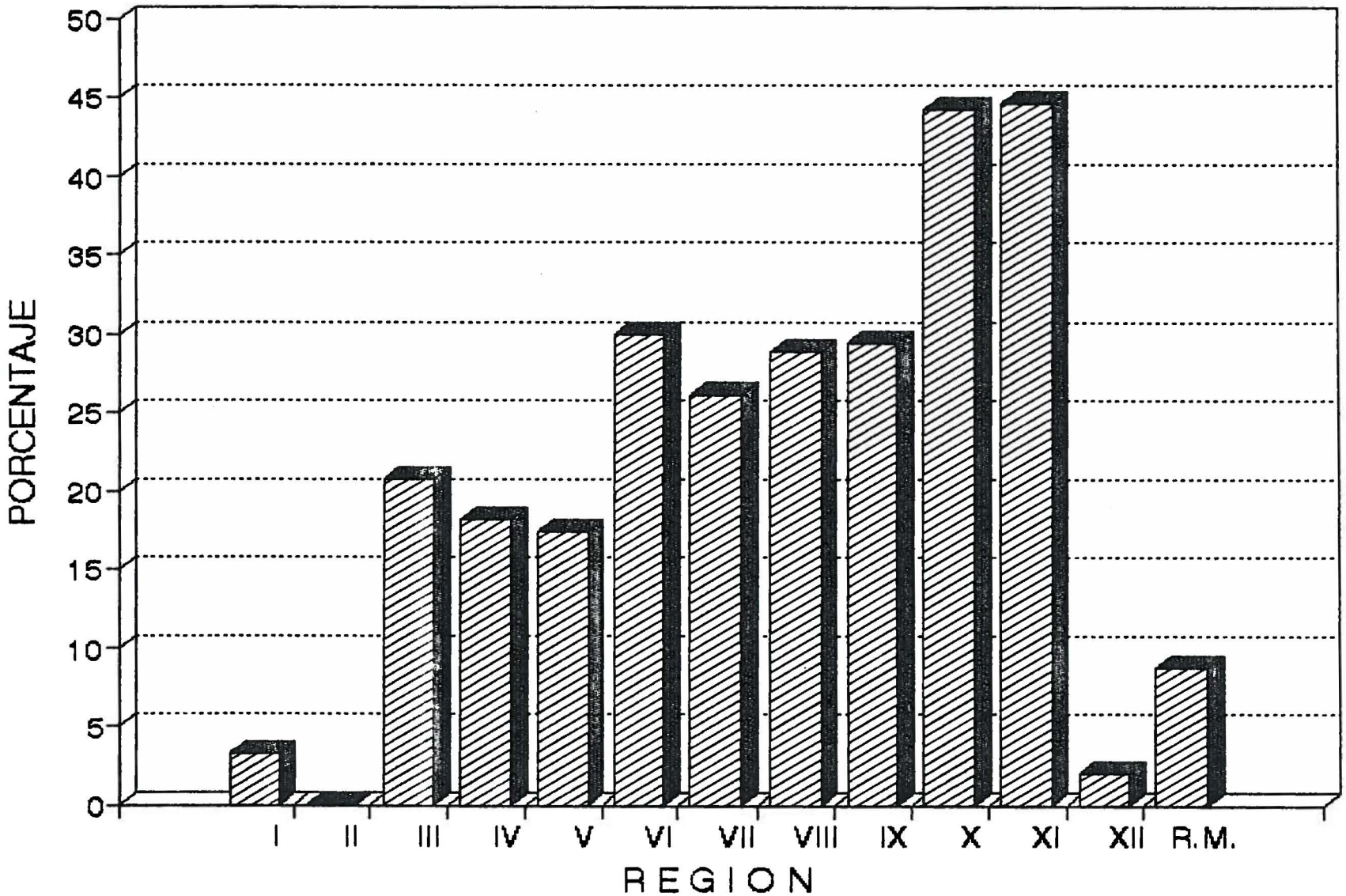

30._ TRATAMIENTO EDUCACIONAL DE LOS RECLUIDOS SEGUN REGION (Promedio anual)

REGION	Nº DE CURSOS	Nº DE ALUMNOS	Nº DE PROFESORES	DISTRIBUC. POR REGION	% DE INTERNO QUE ESTUDIAN (*)
I	8	219	9	3,48	11,20
II	5	47	11	2,17	5,34
III	5	45	11	2,17	13,16
IV	6	143	6	2,61	18,97
V	23	381	23	10,00	22,84
VI	12	342	13	5,22	33,56
VII	25	371	27	10,87	26,58
VIII	38	638	41	16,52	30,93
IX	34	449	21	14,78	37,02
X	25	456	25	10,87	30,62
XI	2	31	2	0,87	16,32
XII	3	31	1	1,30	16,94
RM	44	1194	41	19,13	15,49
TOTAL	230	4347	231	100,00	20,77

PORCENTAJE DE RECLUSOS QUE ESTUDIAN
Promedio anual

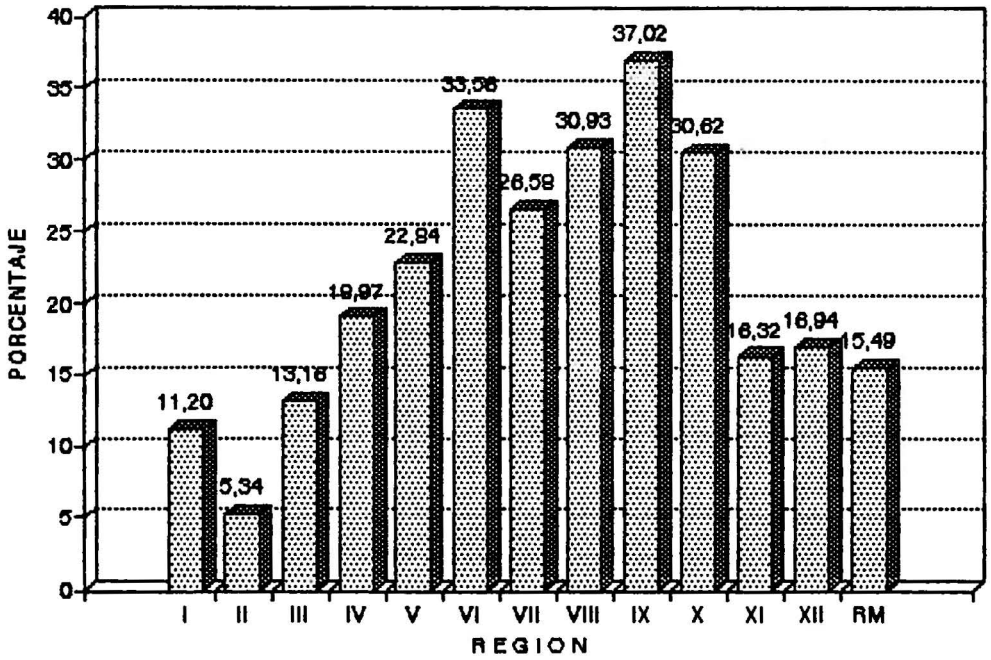

31._ CLASIFICACION DE LOS RECLUIDOS POR REGION SEGUN COMPROMISO DELICTUAL (Promedio anual)

REGION	BAJO	%	MEDIO	%	ALTO	%	TOTAL	%	PORCENTAJE POR REGION	% CLASIF. S/Nº RECLUSOS
I	0	0,00	0	0,00	0	0,00	0	0,00	0,00	0,00
II	29	38,16	30	39,47	17	22,37	76	100,00	0,98	8,07
III	1	6,67	6	40,00	8	53,33	15	100,00	0,19	4,39
IV	65	29,02	93	41,52	66	29,46	224	100,00	2,89	29,71
V	86	32,95	115	44,06	60	22,99	261	100,00	3,37	15,65
VI	12	34,29	16	45,71	7	20,00	35	100,00	0,45	3,43
VII	241	37,95	283	44,57	111	17,48	635	100,00	8,19	45,49
VIII	252	23,95	514	48,86	286	27,19	1052	100,00	13,56	50,99
IX	213	37,30	260	45,53	98	17,16	571	100,00	7,36	47,07
X	228	33,00	291	42,11	172	24,89	691	100,00	8,91	46,41
XI	72	50,00	43	29,86	29	20,14	144	100,00	1,86	75,79
XII	0	0,00	0	0,00	0	0,00	0	0,00	0,00	0,00
RM	496	12,24	1516	37,41	2040	50,35	4052	100,00	52,24	52,56
TOTAL	1695	21,85	3167	40,83	2894	37,31	7756	100,00	100,00	37,07

Los porcentajes obtenidos fueron calculados sobre la base de los prrocesados y condenados.

RECLUIDOS SEGUN COMPROMISO DELICTUAL
Porcentaje promedio anual

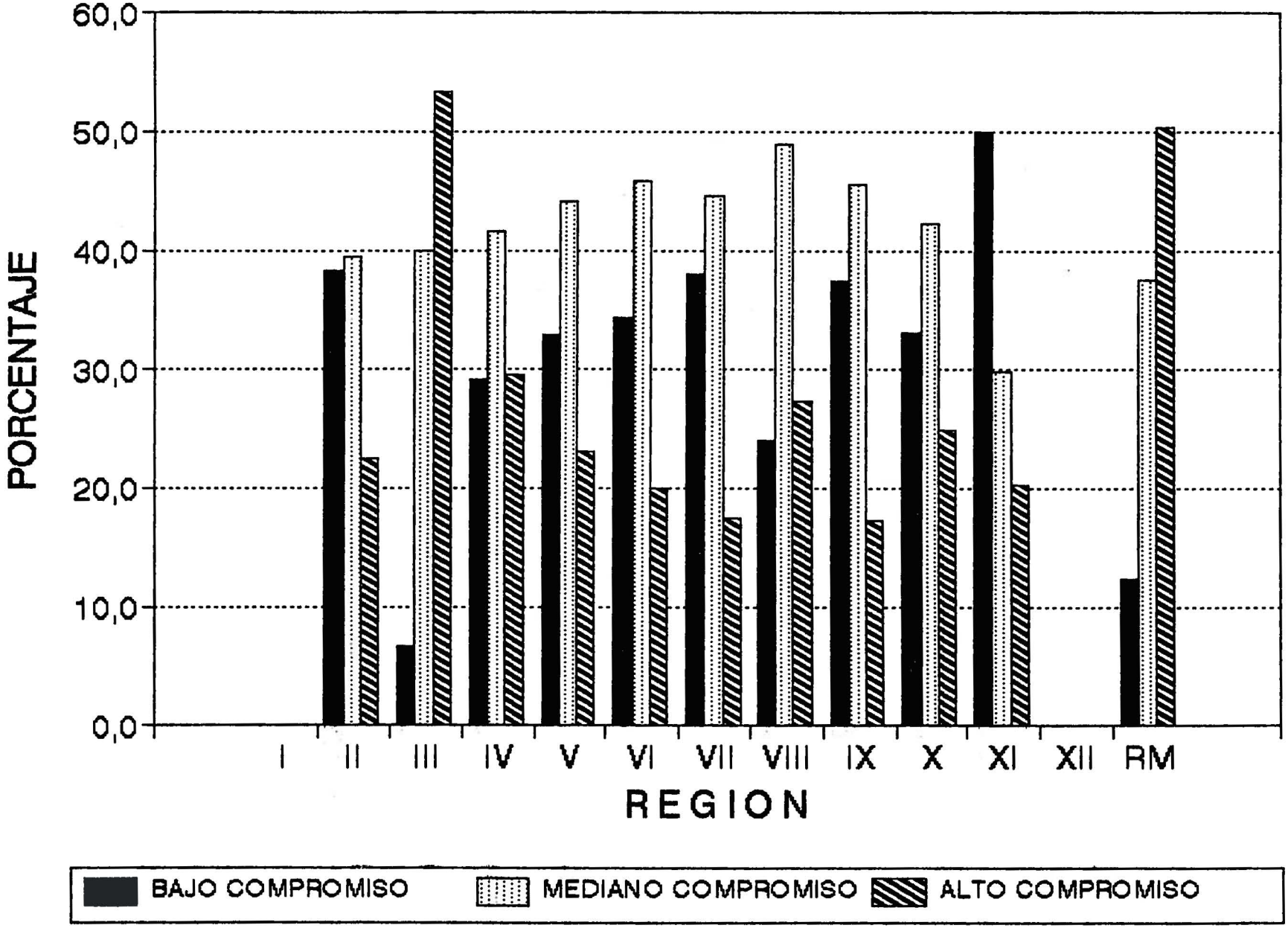

32._ ASISTENCIA JUDICIAL A LOS RECLUIDOS SEGUN REGION DURANTE EL AÑO 1995

REGION	ABOGADOS DESIGNADOS	INTERNOS ATENDIDOS EN EL AÑO	DISTRIBUCION POR REGION	% DE ATENDIDOS SEGUN NUMERO DE PROCESADOS
I	4	66	4,41	2,56
II	4	48	3,21	2,86
III	1	2	0,13	0,33
IV	8	9	0,60	0,81
V	12	89	5,95	2,51
VI	4	35	2,34	2,08
VII	10	60	4,01	3,00
VIII	21	292	19,51	10,47
IX	8	79	5,28	4,26
X	9	55	3,67	2,39
XI	1	20	1,34	6,17
XII	0	0	0,00	0,00
RM	11	742	49,57	4,83
TOTAL	93	1497	100,00	4,14

II PARTE

CARACTERISTICAS DE LOS CONDENADOS RECLUIDOS

G._ POBLACION CONDENADA RECLUIDA

Se entrega en este capitulo una serie de datos estadisticos, los cuales han sido extraidos de la base de datos computacional de condenados, al 31 de Diciembre de 1995. Figuran los delitos cometidos, nivel de instruccion, duracion de la pena, reincidencia y estado civil.

En cuanto a los delitos cometidos, los que afectan a la propiedad y el orden y seguridad de las personas son aquellos que presentan los mayores indices a nivel nacional.

Los delitos Contra la Propiedad representan el 50,40 % de las ocurrencias seguido de los delitos Contra el Orden y Seguridad Publica con el 19,80 % de las ocurrencias. Dentro de cada uno de esos grupos, los delitos de Robo con violencia y Robo con fuerza, con el 15,32% y 11,09% respectiva_ mente son los de mayor significacion en el primero. Dentro del grupo de delitos Contra el Orden y Seguridad Publica el Trafico de estupefacientes y el Manejo en estado de ebriedad con 13,18% y 9,72 respectivamente son los de mayor relevancia a nivel nacional.

Cabe destacar que a nivel regional los delitos especificos difieren significativamente entre una y otra region del pais. Es asi como por ejemplo en la zona norte, I a IV Regiones, el delito de Trafico de estupefacientes concentra el mayor numero de ocurrencias a diferencia de otras, como son la V,VIII y Metropolitana donde el delito de Robo con violencia es el de mayor significacion.

En cuanto a otras variables; como la duracion de la pena, esta se concentra en un 70,5% hasta penas no superiores a los siete años. Hay que hacer notar que las penas menores de un año representan el 22,03% del total, seguido por aquellas entre tres y cinco con el 21,98%.

La reincidencia a nivel nacional asciende a 57,09% ubicandose la mas alta en las XI y XII con el 77,85% y 90,00% respectivamente, siendo las de menos reincidencia la I y Region Metropoli_ tana con el 32,46% y 38,24% respectivamente.

El nivel de instruccion en un 57,14% es basico incompleto y el estado civil en un 59,33% corresponde a condenados solteros.

33._ DELITOS COMETIDOS POR LA POBLACION CONDENADA
(Numero de ocurrencias)

GRUPO DE DELITOS	DELITOS COMETIDOS HOM	MUJ.	TOTAL	%
Contra la Seguridad Int. del Estado	16	0	16	0,08
Que afectan los Derechos Garantidos por la Const.	19	1	20	0,10
Contra la Fe Publica,Falsif.,Falso Testimonio y perjurio	369	22	391	1,92
Contra el Orden y Seguridad Publica	3496	383	3879	19,01
Contra el Orden de la familia y Moralidad Publica	1047	25	1072	5,25
De los Emp. Publicos en el desempeño de sus cargos	8	0	8	0,04
Contra las personas	1964	71	2035	9,98
Contra la propiedad	9621	251	9872	48,39
De los cuasidelitos	172	2	174	0,85
Delitos sin clasificar	2876	57	2933	14,38
TOTAL	19588	812	20400	100,00

A diferencia de años anteriores la informacion que se presenta corresponde a la ocurrencia de delitos cometidos por la poblacion condenada lo que da un promedio de dos delitos por cada condenado.

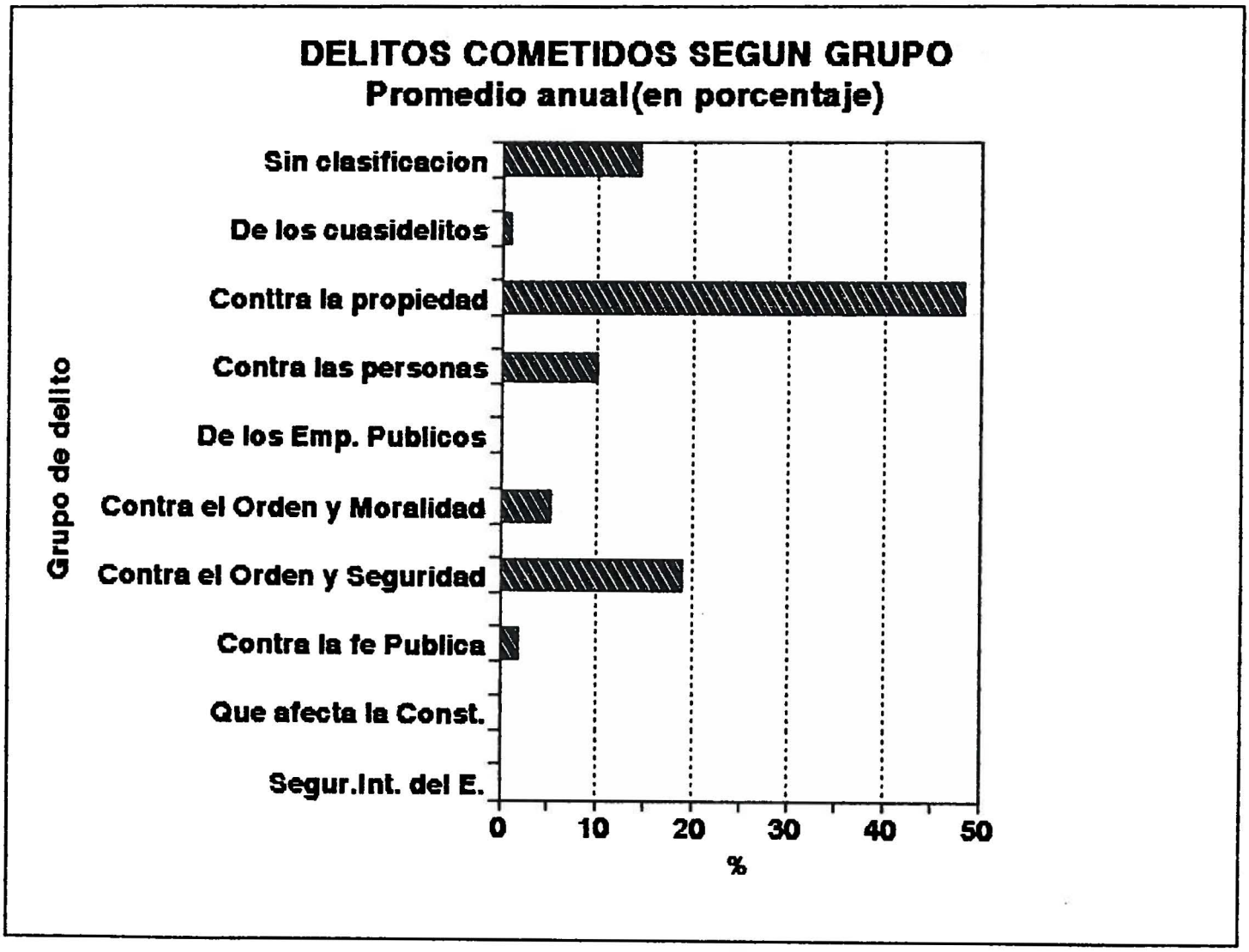
DELITOS COMETIDOS SEGUN GRUPO
Promedio anual(en porcentaje)
Grupo de delito
Sin clasificacion
De los cuasidelitos
Conttra la propiedad
Contra las personas
De los Emp. Publicos
Contra el Orden y Moralidad
Contra el Orden y Seguridad
Contra la fe Publica
Que afecta la Const.
Segur.Int. del E.
0
10
20
30
40
50
%

34._ DELITOS MAS IMPORTANTES COMETIDOS POR LA POBLACION CONDENADA
(Porcentaje de ocurrencias)

DELITOS	PORCENTAJE POR REGION													
	I	II	III	IV	V	VI	VII	VIII	IX	X	XI	XII	RM	TOTAL
ROBO CON VIOLENCIA	7,09	8,53	9,42	14,04	16,07	13,35	8,69	11,67	9,91	10,36	3,15	3,45	25,59	13,32
ROBO CON FUERZA	4,17	5,56	13,68	8,23	9,99	11	13,94	14,59	10,05	12	20,08	9,36	4,73	11,08
HURTO (1)	8	16,41	16,1	14,17	15,8	14,83	18,52	12,68	18,1	13,08	19,29	14,78	10,02	13,18
TRAFICO DE ESTUPEFACIENTES	48,83	25,84	8,21	15,74	5,88	6,8	1,64	13,9	0,62	1,02	0	0,49	5,28	3,72
MANEJO ESTADO EBRIEDAD	3,51	10,72	11,25	4,72	3,63	6,06	5,7	4,72	6,38	10,7	9,94	31,53	5,5	5,24
HOMICIDIO SIMPLE	0,95	1,16	2,43	2,3	3,9	5,32	5,3	3,34	5,06	4,93	3,94	2,46	4,46	3,94
LESIONES (2)	1,1	2,06	3,94	4,36	2,6	6,43	7,73	4,76	7,28	8,67	7,09	4,43	3,37	4,66
VIOLACION	0,51	0,52	3,04	2,18	1,98	2,35	3,56	3,67	5,89	5,55	4,72	4,43	1,39	2,72
ROBO	3,43	2,97	4,86	6,05	6,08	3,34	1,19	2	3,12	2,77	2,75	0,98	2,96	3,07
ROBO POR SORPRESA	1,54	1,29	0,91	1,45	3,01	1,73	0,56	1,51	1,25	0,74	0	0	4,73	2,4
TENENC. Y PORTE ILEGAL ARMAS	0,44	1,03	0,91	0,85	1,3	3,96	1,98	2,16	0,14	1,53	1,18	0,49	3,34	2,15
OTROS DELITOS	20,43	23,91	25,25	25,91	29,78	24,83	31,19	25	32,2	28,65	27,96	27,6	28,33	25,52

(1): Considera todo los tipo de hurtos,vehiculos,animales,frustrado etc.

(2): Considera las que causan lesiones graves.

DELITOS DE LA POBLACION CONDENADA
Principales Porcentajes

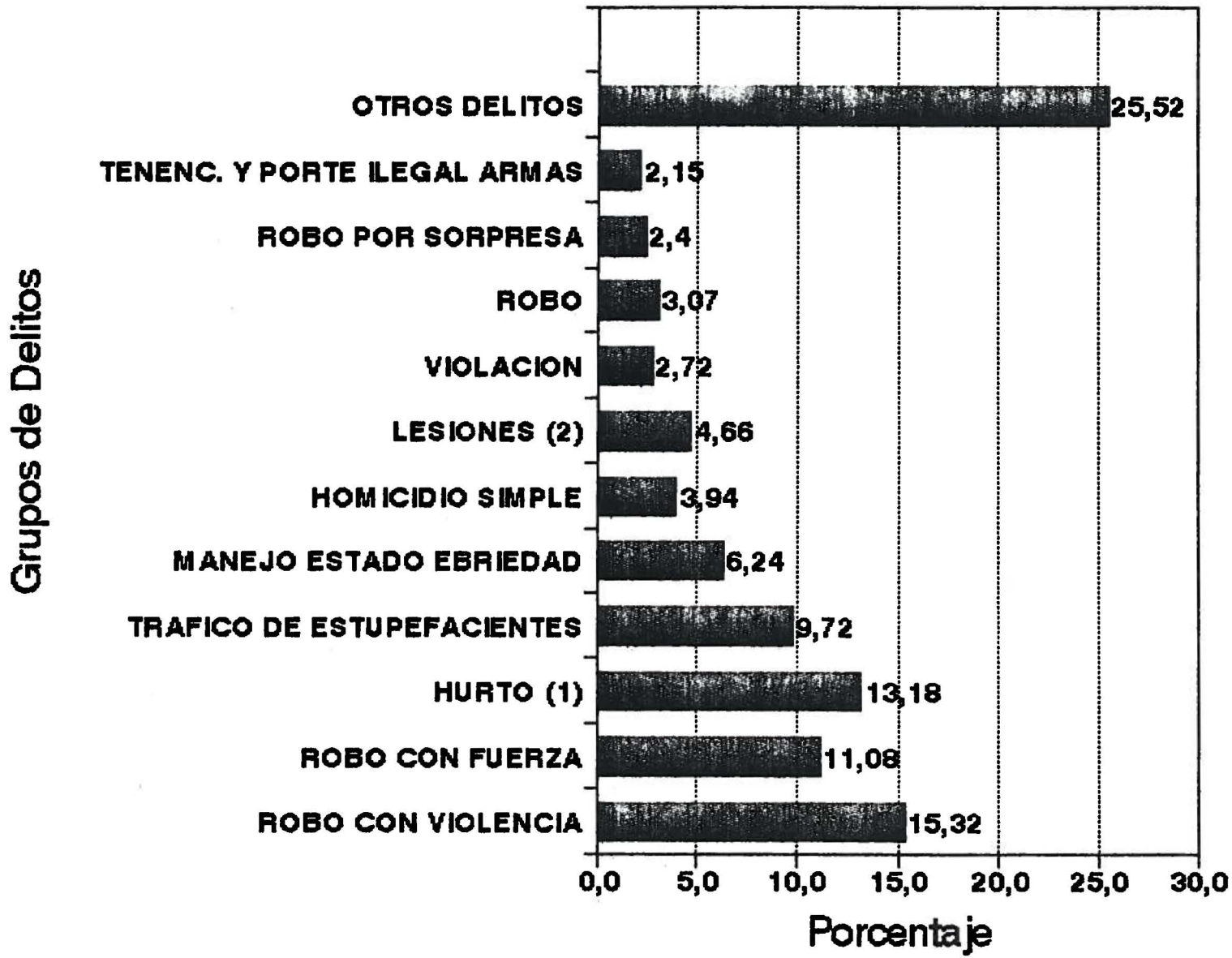

35._ DELITOS DE LA POBLACION CONDENADA TOTAL PAIS
(NUMERO DE OCURRENCIAS)

DELITOS	HOM.	%	MUJ.	%	TOTAL	%
CONTRA LA SEGURIDAD EXT. DEL ESTADO	0	0,00	0	0,00	0	0,00
==========						
Inf. Ley Seg. del Estado	0	0,00	0	0,00	0	
CONTRA LA SEGURIDAD INTERIOR DEL ESTADO	16	0,08	0	0,00	16	0,08
==========						
Inf. Ley Seg. Interior	5	0,03	0	0,00	5	0,02
Inf. Ley 18.314	11	0,06	0	0,00	11	0,05
QUE AFECTAN LOS DERECHOS GARANTIDOS POR LA CONST.	19	0,10	1	0,12	20	0,10
==========						
Rapto	0	0,00	0	0,00	0	0,00
Violacion de domicilio	12	0,06	0	0,00	12	0,06
Extorsion	0	0,00	0	0,00	0	0,00
Secuestro	3	0,02	0	0,00	3	0,01
Sustraccion de menor	4	0,02	1	0,12	5	0,02
CONTRA LA FE PUBLICA ,FALSIFICACIONES,FALSO TESTIMONIO Y DEL PERJURIO	369	1,88	22	2,71	391	1,92
==========						
Usurpacion de funciones	4	0,02	1	0,12	5	0,02
Inf. Ley de transito	25	0,13	0	0,00	25	0,12
Uso mal. de inst. privado	31	0,16	3	0,37	34	0,17
Estafa	123	0,63	11	1,35	134	0,66
Falsificacion de inst. privado	55	0,28	3	0,37	58	0,28
Usurpacion de nombre	21	0,11	0	0,00	21	0,10
Giro doloso de cheques	38	0,19	1	0,12	39	0,19
Fals. de inst. publico	25	0,13	1	0,12	26	0,13
Uso mal. de inst. publico falso	26	0,13	2	0,25	28	0,14
Inf. Codigo Tributario	21	0,11	0	0,00	21	0,10

CONTRA EL ORDEN Y LA SEGURIDAD PUBLICA	3496	17,85	383	47,17	3879	19,01
==========						
Iinfraccion Codigo Justicia Militar	9	0,05	0	0,00	9	0,04
Ley de delitos economicos	0	0,00	0	0,00	0	0,00
Maltrato de obra a Carabineros	30	0,15	1	0,12	31	0,15
Malt. de obra a Carabineros c/les.	10	0,05	0	0,00	10	0,05
Malt. de obra a Carab. c/muerte	7	0,04	0	0,00	7	0,03
Desercion simple	4	0,02	0	0,00	4	0,02
Manejo estado ebriedad	1268	6,47	4	0,49	1272	6,24
Manejo estado ebriedad c/lesiones	90	0,46	0	0,00	90	0,44
Manejo estado ebriedad c/muerte	20	0,10	0	0,00	20	0,10
Trafico de estupefacientes	1606	8,20	375	46,18	1981	9,71
Ley control de armas	13	0,07	3	0,37	16	0,08
Tenencia y porte ilegal de armas	439	2,24	0	0,00	439	2,15
CONTRA EL ORDEN DE LA FAMILIA	1047	5,35	25	3,08	1072	5,25
==========						
Aborto	5	0,03	15	1,85	20	0,10
Violacion	549	2,80	5	0,62	554	2,72
Incesto	96	0,49	0	0,00	96	0,47
Abusos deshonestos	185	0,94	4	0,49	189	0,93
Sodomia	211	1,08	1	0,12	212	1,04
Corrupcion de menores	0	0,00	0	0,00	0	0,00
Ultraje buenas costumbres	1	0,01	0	0,00	1	0,00
DE LOS EMPLEADOS PUBLICOS EN EL DESEMPEÑO DE SUS CARGOS	8	0,04	0	0,00	8	0,04
==========						
Fraude	2	0,01	0	0,00	2	0,01
Malversacion de caudales pub.	2	0,01	0	0,00	2	0,01
Defraudacion	4	0,02	0	0,00	4	0,02

DELITOS CONTRA LAS PERSONAS	1964	10,03	71	8,74	2035	9,98
==========						
Infanticidio	0	0,00	15	1,85	15	0,07
Lesiones	561	2,86	6	0,74	567	2,78
Lesiones graves	382	1,95	1	0,12	383	1,88
Homicidio frustrado	26	0,13	0	0,00	26	0,13
Homicidio simple	783	4,00	19	2,34	802	3,93
Homicidio calificado	131	0,67	5	0,62	136	0,67
Parricidio	81	0,41	25	3,08	106	0,52
DELITOS CONTRA LA PROPIEDAD	9621	49,12	251	30,91	9872	48,39
==========						
Hurtos reiterados	32	0,16	0	0,00	32	0,16
Hurto frustrado	64	0,33	12	1,48	76	0,37
Hurto	2295	11,72	89	10,96	2384	11,69
Hurto de animales	138	0,70	1	0,12	139	0,68
Hurto de vehiculos	56	0,29	0	0,00	56	0,27
Robo	509	2,60	12	1,48	521	2,55
Robo con escalamiento	88	0,45	2	0,25	90	0,44
Robo con fuerza	2233	11,40	21	2,59	2254	11,05
Robo con violencia	3051	15,58	72	8,87	3123	15,31
Robo por sorpresa	473	2,41	17	2,09	490	2,40
Robo con violacion	62	0,32	1	0,12	63	0,31
Robo de vehiculos	31	0,16	0	0,00	31	0,15
Robo frustrado	57	0,29	2	0,25	59	0,29
Robo con homicidio	317	1,62	14	1,72	331	1,62
Robos reiterados	15	0,08	0	0,00	15	0,07
Incendio	46	0,23	0	0,00	46	0,23
Apropiacion indebida	86	0,44	6	0,74	92	0,45
Daños	68	0,35	2	0,25	70	0,34
DE LOS CUASIDELITOS	172	0,88	2	0,25	174	0,85
==========						
Cuasidelito de homicidio	68	0,35	2	0,25	70	0,34
Cuasidelito de lesiones	104	0,53	0	0,00	104	0,51

DELITOS SIN CLASIFICACION	2876	14,68	57	7,02	2933	14,38
==========						
Revocacion de libertad condicional	733	3,74	12	1,48	745	3,65
Ebriedad	21	0,11	0	0,00	21	0,10
Contrabando	8	0,04	0	0,00	8	0,04
Quebrantamiento de condena	2027	10,35	43	5,30	2070	10,15
Otros delitos	87	0,44	2	0,25	89	0,44
TOTAL	19588	100,00	812	100,00	20400	100,00

36._ REINCIDENCIA DE LOS CONDENADOS SEGUN SEXO

REICIDENCIA	HOMBRES	%	MUJERES	%	TOTAL	%
PRIMARIOS	3041	32,14	391	67,88	4308	42,91
REINCIDENTES	6422	67,86	185	32,12	5731	57,09
TOTAL	9463	100,00	576	100,00	10039	100,00

REINCIDENCIA DE LOS CONDENADOS
Porcentaje promedio



37._ REINCIDENCIA DE LOS CONDENADOS POR REGION

REGION	PRIMERIZOS		REINCIDENTES		TOTAL	
	Pob.	%	Pob.	%	Pob.	%
I	631	67,54	303	32,46	934	100,00
II	266	57,75	195	42,25	461	100,00
III	37	18,69	159	81,31	196	100,00
IV	180	41,47	253	58,53	433	100,00
V	208	26,59	573	73,41	781	100,00
VI	206	41,54	290	58,46	496	100,00
VII	256	30,02	596	69,98	852	100,00
VIII	341	28,17	869	71,83	1210	100,00
IX	207	28,37	523	71,63	730	100,00
X	238	25,09	712	74,91	950	100,00
XI	28	22,15	99	77,85	127	100,00
XII	12	10,00	106	90,00	118	100,00
RM	1699	61,76	1052	38,24	2751	100,00
TOTAL	4308	42,91	5731	57,09	10039	100,00

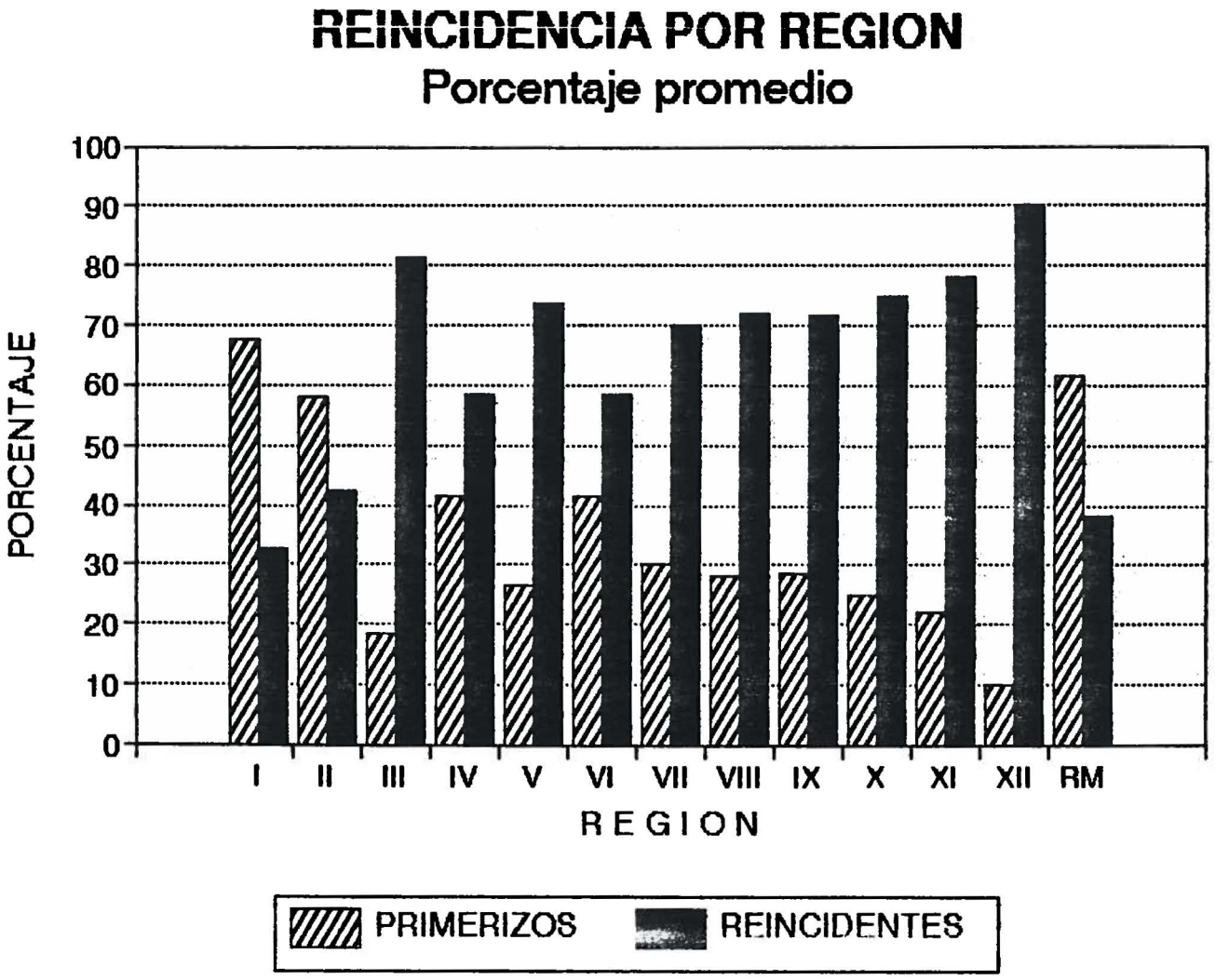
REINCIDENCIA POR REGION
Porcentaje promedio
PORCENTAJE
100
90
80
70
60
50
40
30
20
10
0
I
II
III
IV
V
VI
VII
VIII
IX
X
XI
XII
RM
REGION
PRIMERIZOS
REINCIDENTES

38._ DURACION DE LA PENA DE LOS CONDENADOS

P E N A	POBLACION	%
MENOS DE 1 AÑO	2212	22,03
MAS DE 1 A 2 AÑOS	894	8,90
MAS DE 2 A 3 AÑOS	781	7,78
MAS DE 3 A 5 AÑOS	2201	21,92
MAS DE 5 A 7 AÑOS	984	9,81
MAS DE 7 A 10 AÑOS	1349	13,43
MAS DE 10 A 20 AÑOS	1370	13,66
MAS DE 20 AÑOS	148	1,47
A PERPETUO	100	1,00
TOTAL	10039	100,00

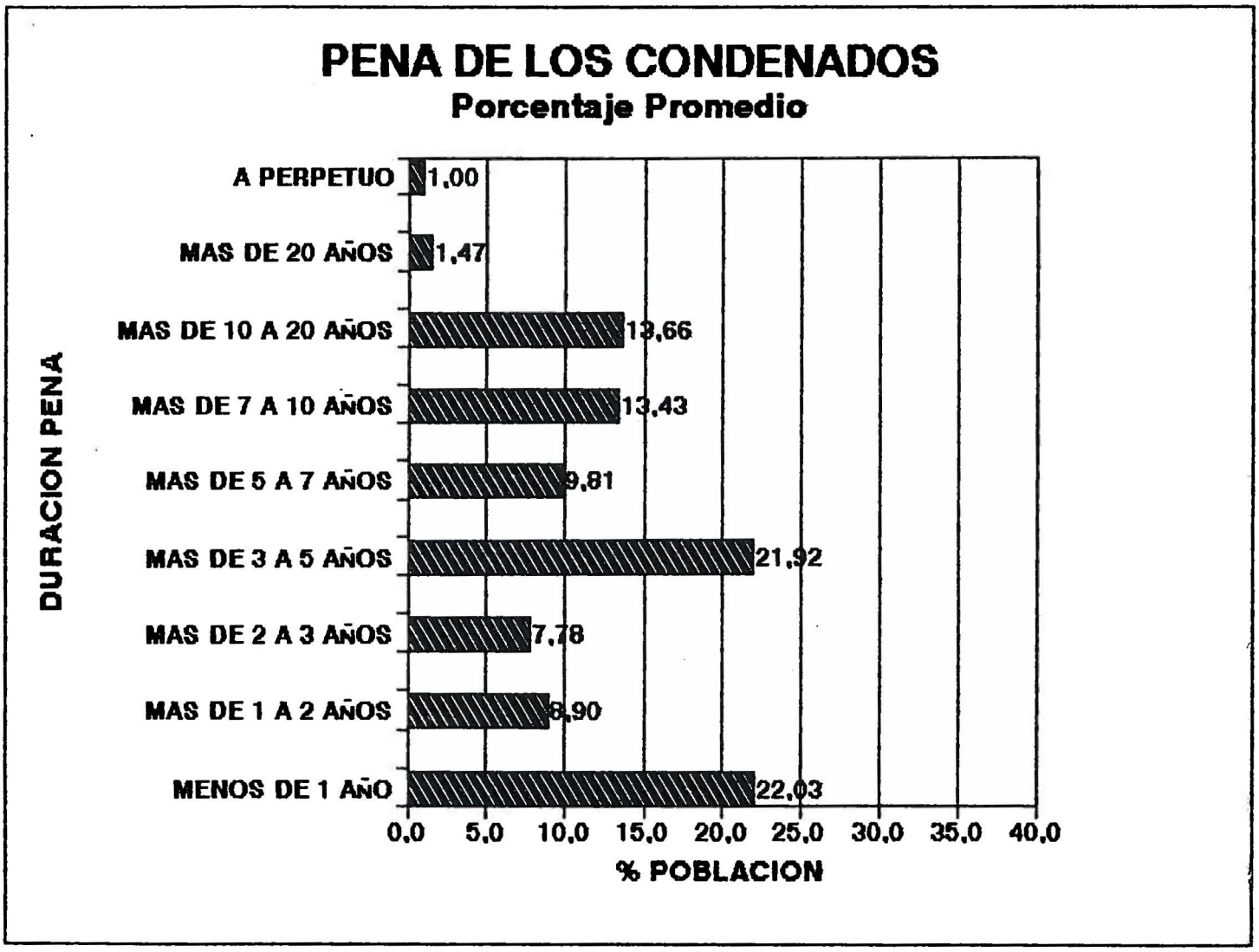
PENA DE LOS CONDENADOS
Porcentaje Promedio
DURACION PENA
A PERPETUO
1,00
MAS DE 20 AÑOS
1,47
MAS DE 10 A 20 AÑOS
13,66
MAS DE 7 A 10 AÑOS
13,43
MAS DE 5 A 7 AÑOS
9,81
MAS DE 3 A 5 AÑOS
21,92
MAS DE 2 A 3 AÑOS
7,78
MAS DE 1 A 2 AÑOS
8,90
MENOS DE 1 AÑO
22,03
0,0
5,0
10,0
15,0
20,0
25,0
30,0
35,0
40,0
% POBLACION

39._ NIVEL DE INSTRUCCION DE LOS CONDENADOS

NIVEL EDUCACIONAL	POBLACION	%
ANALFABETO	472	4,7
LEE Y/O ESCRIBE	52	0,52
BASICA INCOMPLETA	4352	43,35
BASICA COMPLETA	1836	18,29
MEDIA INCOMPLETA	2235	22,26
MEDIA COMPLETA	712	7,09
TECNICA O SUPERIOR	366	3,65
DESCONOCIDO	14	0,14
T O T A L	10039	100

40._ ESTADO CIVIL DE LOS CONDENADOS SEGUN SEXO

ESTADO CIVIL	HOMBRES	%	MUJERES	%	TOTAL	%
SOLTERO	5648	59,68	308	53,53	5956	59,33
CASADO	3274	34,6	215	37,31	3489	34,76
VIUDO	98	1,04	33	5,66	131	1,30
SEPARADO	39	0,41	14	2,50	53	0,53
CONVIVIENTE	404	4,27	6	1,00	410	4,08
TOTAL	9463	100,00	576	100,00	10039	100,00

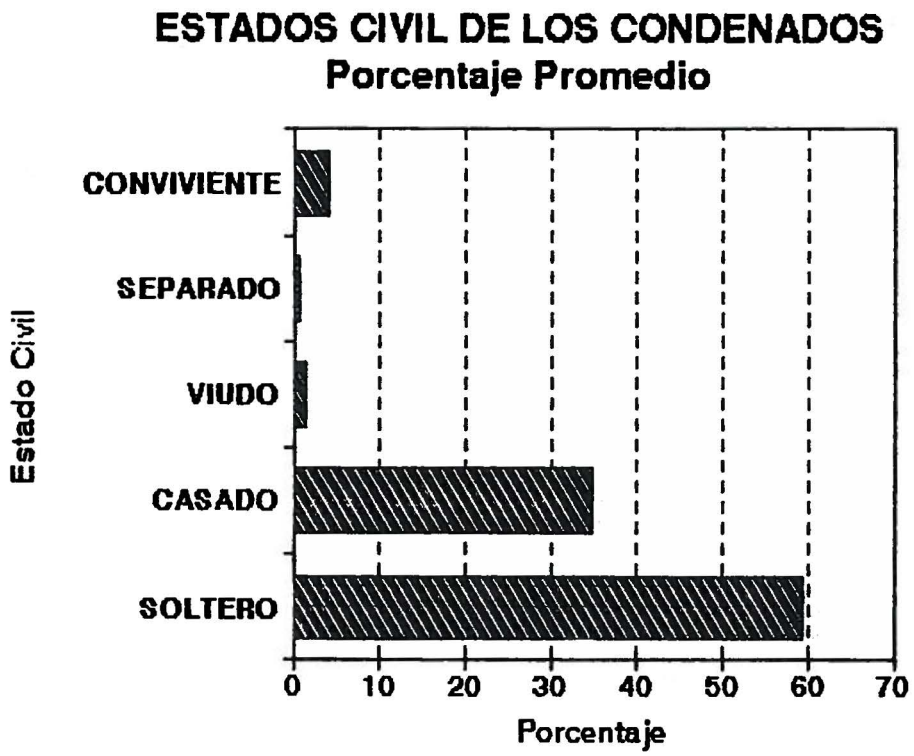

III PARTE

ANEXO
ESTADISTICAS POR UNIDAD PENAL Y REGION

POBLACION RECLUIDA

PROMEDIO 1995

UNIDAD PENAL	DETENIDOS					PPROCESADOS					CONDENADOS					TOTAL UNIDAD				
	HOMBRES		MUJERES		TOTAL	HOMBRES		MUJERES		TOTAL	HOMBRES		MUJERES		TOTAL	HOMBRES		MUJERES		TOTAL
	Ad.	Mn.	Ad.	Mn.		Ad.	Mn.	Ad.	Mn.		Ad.	Mn.	Ad.	Mn.		Ad.	Mn.	Ad.	Mn.	
CDP ARICA	49	2	10	0	61	314	2	72	0	388	455	0	116	0	571	818	4	198	0	1020
CCP IQUIQUE	125	9	17	0	151	488	8	80	0	576	268	0	64	0	332	881	17	161	0	1059
CDP POZO ALMONTE	4	1	0	0	5	53	3	2	0	58	25	0	6	0	31	82	4	8	0	94
CRS ARICA	0	0	0	0	0	0	0	0	0	0	0	0	0	0	0	0	0	0	0	0
CRS IQUIQUE	0	0	0	0	0	0	0	0	0	0	0	0	0	0	0	0	0	0	0	0
SUBTOTAL I REGION	178	12	27	0	217	855	13	154	0	1022	748	0	186	0	934	1781	25	367	0	2173
CDP TOCOPILLA	4	1	0	0	5	40	1	9	0	50	33	0	2	0	35	77	2	11	0	90
CDP CALAMA	22	4	3	0	29	90	3	12	0	105	96	0	8	0	104	208	7	23	0	238
CCP ANTOFAGASTA	35	1	0	0	36	261	8	0	0	269	237	1	0	0	238	533	10	0	0	543
CDP TAL TAL	2	1	0	0	3	11	0	2	0	13	16	0	1	0	17	29	1	3	0	33
CPF ANTOFAGASTA	0	1	5	4	10	0	0	43	1	44	0	0	49	0	49	0	1	97	5	103
SC P. DE VALDIVIA	0	0	0	0	0	0	0	0	0	0	0	0	0	0	0	0	0	0	0	0
CRS CALAMA	0	0	0	0	0	0	0	0	0	0	2	0	0	0	2	2	0	0	0	2
CRS ANTOFAGASTA	0	0	0	0	0	0	0	0	0	0	15	0	1	0	16	15	0	1	0	16
SUBTOTAL II REGION	63	8	8	4	83	402	12	66	1	481	399	1	61	0	461	864	21	135	5	1025
CCP CHA\ARAL	9	0	0	0	9	17	0	1	0	18	32	0	1	0	33	58	0	2	0	60
CCP COPIAPO	13	2	1	0	16	74	3	7	0	84	119	0	7	0	126	206	5	15	0	226
CDP VALLENAR	4	2	0	0	6	42	1	1	0	44	35	0	2	0	37	81	3	3	0	87
CRS COPIAPO	0	0	0	0	0	0	0	0	0	0	0	0	0	0	0	0	0	0	0	0
CRS VALLENAR	0	0	0	0	0	0	0	0	0	0	0	0	0	0	0	0	0	0	0	0
SUBTOTAL III REGION	26	4	1	0	31	133	4	9	0	146	186	0	10	0	196	345	8	20	0	373
CCP LA SERENA	34	3	6	0	43	189	2	22	0	213	271	0	22	0	293	494	5	50	0	549
CDP VICUNA	1	0	0	0	1	10	0	0	0	10	44	0	1	0	45	55	0	1	0	56
CDP OVALLE	3	0	0	0	3	54	0	5	0	59	54	0	4	0	58	111	0	9	0	120
CDP COMBARBALA	1	0	0	0	1	1	0	0	0	1	3	0	0	0	3	5	0	0	0	5
CDP ILLAPEL	5	1	0	0	6	34	0	4	0	38	33	0	1	0	34	72	1	5	0	78
CRS LA SERENA	0	0	0	0	0	0	0	0	0	0	0	0	0	0	0	0	0	0	0	0
CRS OVALLE	0	0	0	0	0	0	0	0	0	0	0	0	0	0	0	0	0	0	0	0
SUBTOTAL IV REGION	44	4	6	0	54	288	2	31	0	321	405	0	28	0	433	737	6	65	0	808

OBS. Las cifras de recluidos incluyen a los condenados con Reclusion Nocturna dado que pernoctan en las Unidades Penales.

UNIDAD PENAL	DETENIDOS					PPROCESADOS					CONDENADOS					TOTAL UNIDAD				
	HOMBRES		MUJERES		TOTAL	HOMBRES		MUJERES		TOTAL	HOMBRES		MUJERES		TOTAL	HOMBRES		MUJERES		TOTAL
	Ad.	Mn.	Ad.	Mn.		Ad.	Mn.	Ad.	Mn.		Ad.	Mn.	Ad.	Mn.		Ad.	Mn.	Ad.	Mn.	
CDP PETORCA	1	0	0	0	1	5	0	0	0	5	15	0	0	0	15	21	0	0	0	21
CDP LA LIGUA	2	0	0	0	2	23	0	1	0	24	15	0	1	0	16	40	0	2	0	42
CDP PUTAENDO	1	0	0	0	1	6	0	0	0	6	20	0	0	0	20	27	0	0	0	27
CCP SAN FELIPE	6	0	0	0	6	46	0	0	0	46	58	0	0	0	58	110	0	0	0	110
CCP LOS ANDES	7	1	2	0	10	45	0	8	0	53	54	1	8	0	63	106	2	18	0	126
CDP QUILLOTA	9	3	1	0	13	93	2	5	0	100	84	0	11	0	95	186	5	17	0	208
CDP LIMACHE	10	1	2	0	13	88	0	6	0	94	82	0	3	0	85	180	1	11	0	192
CCP VALPARAISO	164	9	0	0	173	349	6	0	0	355	320	0	0	0	320	833	15	0	0	848
CDP CASABLANCA	2	0	0	0	2	40	0	2	0	42	34	0	0	0	34	76	0	2	0	78
CCP SAN ANTONIO	10	3	2	0	15	116	1	10	0	127	50	0	2	0	52	176	4	14	0	194
CPF VALPARAISO	0	0	5	1	6	0	0	32	0	32	0	0	13	0	13	0	0	50	1	51
SC ISLA DE PASCUA	0	0	0	0	0	3	0	0	0	3	3	0	0	0	3	6	0	0	0	6
CRS QUILLOTA	0	0	0	0	0	0	0	0	0	0	0	0	0	0	0	0	0	0	0	0
CRS VALPARAISO	0	0	0	0	0	0	0	0	0	0	7	0	0	0	7	7	0	0	0	7
CRS SAN ANTONIO	0	0	0	0	0	0	0	0	0	0	0	0	0	0	0	0	0	0	0	0
CRS LOS ANDES	0	0	0	0	0	0	0	0	0	0	0	0	0	0	0	0	0	0	0	0
SUBTOTAL V REGION	212	17	12	1	242	814	9	64	0	887	742	1	38	0	781	1768	27	114	1	1910
CCP RANCAGUA	28	4	0	0	32	233	2	0	0	235	238	0	0	0	238	499	6	0	0	505
CDP PEUMO	3	4	0	0	7	48	1	1	0	50	59	0	3	0	62	110	5	4	0	119
CCP RENGO	4	0	0	0	4	126	1	8	0	135	87	0	4	0	91	217	1	12	0	230
CCP SAN FERNANDO	6	0	0	0	6	7	0	0	0	7	13	0	1	0	14	26	0	1	0	27
CCP SANTA CRUZ	5	2	0	0	7	66	2	4	0	72	80	0	2	0	82	151	4	6	0	161
CPF RANCAGUA	0	0	2	0	2	0	0	24	0	24	0	0	9	0	9	0	0	35	0	35
CRS RANCAGUA	0	0	0	0	0	0	0	0	0	0	0	0	0	0	0	0	0	0	0	0
CRS SAN FERNANDO	0	0	0	0	0	0	0	0	0	0	0	0	0	0	0	0	0	0	0	0
SUBTOTAL VI REGION	46	10	2	0	58	480	6	37	0	523	477	0	19	0	496	1003	16	58	0	1077
CCP CURICO	18	5	2	0	25	81	3	3	0	87	138	0	2	0	140	237	8	7	0	252
CDP CUREPTO	2	0	0	0	2	13	0	0	0	13	33	0	1	0	34	48	0	1	0	49
CCP MOLINA	1	0	0	0	1	29	0	0	0	29	57	0	1	0	58	87	0	1	0	88
CCP TALCA	35	4	3	0	42	170	0	5	0	175	261	0	4	0	265	466	4	12	0	482
CDP CONSTITUCION	3	0	0	0	3	20	0	2	0	22	41	0	2	0	43	64	0	4	0	68
CCP SAN JAVIER	4	0	0	0	4	42	0	1	0	43	44	0	0	0	44	90	0	1	0	91
CDP CHANCO	0	0	0	0	0	7	0	0	0	7	16	0	0	0	16	23	0	0	0	23
CCP LINARES	9	1	0	0	10	93	1	0	0	94	142	0	0	0	142	244	2	0	0	246
CCP CAUQUENES	5	0	0	0	5	37	0	2	0	39	38	0	2	0	40	80	0	4	0	84
CCP PARRAL	4	0	0	0	4	30	0	1	0	31	64	0	1	0	65	98	0	2	0	100
CPF LINARES	0	0	0	0	0	0	0	4	0	4	0	0	5	0	5	0	0	9	0	9
CRS CURICO	0	0	0	0	0	0	0	0	0	0	0	0	0	0	0	0	0	0	0	0
CRS TALCA	0	0	0	0	0	0	0	0	0	0	0	0	0	0	0	0	0	0	0	0
CRS LINARES	0	0	0	0	0	0	0	0	0	0	0	0	0	0	0	0	0	0	0	0
SUBTOTAL VII REGION	81	10	5	0	96	522	4	18	0	544	834	0	18	0	852	1437	14	41	0	1492

UNIDAD PENAL	DETENIDOS HOMBRES Ad.	DETENIDOS HOMBRES Mn.	DETENIDOS MUJERES Ad.	DETENIDOS MUJERES Mn.	DETENIDOS TOTAL	PPROCESADOS HOMBRES Ad.	PPROCESADOS HOMBRES Mn.	PPROCESADOS MUJERES Ad.	PPROCESADOS MUJERES Mn.	PPROCESADOS TOTAL	CONDENADOS HOMBRES Ad.	CONDENADOS HOMBRES Mn.	CONDENADOS MUJERES Ad.	CONDENADOS MUJERES Mn.	CONDENADOS TOTAL	TOTAL UNIDAD HOMBRES Ad.	TOTAL UNIDAD HOMBRES Mn.	TOTAL UNIDAD MUJERES Ad.	TOTAL UNIDAD MUJERES Mn.	TOTAL UNIDAD TOTAL
CDP QUIRIHUE	3	0	0	0	3	20	0	0	0	20	54	0	1	0	55	77	0	1	0	78
CDP SAN CARLOS	2	0	0	0	2	35	1	1	0	37	85	0	2	0	87	122	1	3	0	126
CCP CHILLAN	14	5	0	0	19	105	4	0	0	109	198	1	0	0	199	317	10	0	0	327
CCP BULNES	2	1	0	0	3	19	1	0	0	20	72	0	0	0	72	93	2	0	0	95
CCP CONCEPCION	216	15	12	0	243	338	7	15	0	360	300	0	15	0	315	854	22	42	0	918
CCP CORONEL	6	3	0	0	9	63	4	1	0	68	78	0	1	0	79	147	7	2	0	156
CDP YUMBEL	4	0	0	0	4	27	0	0	0	27	32	0	0	0	32	63	0	0	0	63
CDP YUNGAY	1	0	0	0	1	21	0	1	0	22	48	0	1	0	49	70	0	2	0	72
CDP ARAUCO	1	0	0	1	2	26	2	3	0	31	45	0	2	0	47	72	2	5	1	80
CDP LOS ANGELES	12	4	2	0	18	94	4	5	0	103	141	0	4	0	145	247	8	11	0	266
CDP LEBU	1	1	0	0	2	11	0	0	0	11	26	0	0	0	26	38	1	0	0	39
CDP MULCHEN	1	1	0	0	2	10	0	0	0	10	28	0	0	0	28	39	1	0	0	40
CDP CA\ETE	3	0	0	0	3	27	0	1	0	28	20	0	0	0	20	50	0	1	0	51
CPF CHILLAN	0	0	1	0	1	1	0	6	0	7	1	0	11	0	12	2	0	18	0	20
CET CONCEPCION	0	0	0	0	0	0	0	0	0	0	44	0	0	0	44	44	0	0	0	44
CRS CHILLAN	0	0	0	0	0	0	0	0	0	0	0	0	0	0	0	0	0	0	0	0
CRS CONCEPCION	0	0	0	0	0	0	0	0	0	0	0	0	0	0	0	0	0	0	0	0
CRS LOS ANGELES	0	0	0	0	0	0	0	0	0	0	0	0	0	0	0	0	0	0	0	0
SUBTOTAL VIII REGION	266	30	15	1	312	797	23	33	0	853	1172	1	37	0	1210	2235	54	85	1	2375
CDP ANGOL	6	2	0	0	8	36	0	1	0	37	70	0	1	0	71	112	2	2	0	116
CDP COLLIPULLI	2	0	0	0	2	19	0	2	0	21	26	0	0	0	26	47	0	2	0	49
CCP VICTORIA	4	2	0	0	6	23	3	3	0	29	68	0	1	0	69	95	5	4	0	104
CDP TRAIGUEN	2	0	0	0	2	20	0	0	0	20	37	0	0	0	37	59	0	0	0	59
CDP CURACAUTIN	1	0	0	0	1	9	0	0	0	9	24	0	1	0	25	34	0	1	0	35
CCP LAUTARO	2	0	0	0	2	17	0	1	0	18	70	0	2	0	72	89	0	3	0	92
CCP NUEVA IMPERIAL	16	1	1	0	18	49	1	0	0	50	65	1	2	0	68	130	3	3	0	136
CCP TEMUCO	32	5	0	0	37	190	9	0	0	199	124	2	0	0	126	346	16	0	0	362
CDP PITRUFQUEN	3	0	0	1	4	30	0	0	0	30	57	0	4	0	61	90	0	4	1	95
CDP VILLARRICA	5	2	0	0	7	52	2	4	0	58	91	0	3	0	94	148	4	7	0	159
CPF TEMUCO	0	0	2	0	2	0	0	12	0	12	0	0	19	0	19	0	0	33	0	33
CET VILCUN	0	0	0	0	0	0	0	0	0	0	62	0	0	0	62	62	0	0	0	62
CRS TEMUCO	0	0	0	0	0	0	0	0	0	0	0	0	0	0	0	0	0	0	0	0
SUBTOTAL IX REGION	73	12	3	1	89	445	15	23	0	483	694	3	33	0	730	1212	30	59	1	1302
CDP VALDIVIA	8	2	1	0	11	119	9	6	0	134	220	1	12	0	233	347	12	19	0	378
CDP LA UNION	3	0	1	0	4	33	0	2	0	35	60	0	2	0	62	96	0	5	0	101
CCP RIO BUENO	2	0	0	0	2	28	1	1	1	31	61	0	4	0	65	91	1	5	1	98
CCP OSORNO	18	1	1	0	20	128	10	3	0	141	241	0	6	0	247	387	11	10	0	408
CDP RIO NEGRO	1	1	0	0	2	15	1	0	0	16	39	0	1	0	40	55	2	1	0	58
CCP PUERTO MONTT	24	2	2	0	28	112	2	5	0	119	206	0	7	0	213	342	4	14	0	360
CDP MAULLIN	2	0	0	0	2	14	0	0	0	14	19	0	0	0	19	35	0	0	0	35
CDP ANCUD	2	0	0	0	2	22	0	1	0	23	34	0	1	0	35	58	0	2	0	60
CDP CASTRO	4	0	1	0	5	24	1	0	0	25	33	0	1	0	34	61	1	2	0	64
SC CALBUCO	1	0	0	0	1	1	0	0	0	1	1	0	0	0	1	3	0	0	0	3
SC ACHAO	0	0	0	0	0	0	0	0	0	0	1	0	0	0	1	1	0	0	0	1
SC CHAITEN	1	0	0	0	1	0	0	0	0	0	0	0	0	0	0	1	0	0	0	1
CRS VALDIVIA	0	0	0	0	0	0	0	0	0	0	0	0	0	0	0	0	0	0	0	0
CRS OSORNO	0	0	0	0	0	0	0	0	0	0	0	0	0	0	0	0	0	0	0	0
CRS PTO. MONTT	0	0	0	0	0	0	0	0	0	0	0	0	0	0	0	0	0	0	0	0
SUBTOTAL X REGION	66	6	6	0	78	496	24	18	1	539	915	1	34	0	950	1477	31	58	1	1567

UNIDAD PENAL	DETENIDOS					PPROCESADOS					CONDENADOS					TOTAL UNIDAD				
	HOMBRES		MUJERES		TOTAL	HOMBRES		MUJERES		TOTAL	HOMBRES		MUJERES		TOTAL	HOMBRES		MUJERES		TOTAL
	Ad.	Mn.	Ad.	Mn.		Ad.	Mn.	Ad.	Mn.		Ad.	Mn.	Ad.	Mn.		Ad.	Mn.	Ad.	Mn.	
CDP PUERTO AYSEN	0	0	0	0	0	2	0	0	0	2	4	0	0	0	4	6	0	0	0	6
CCP COYHAIQUE	6	1	1	0	8	49	2	4	0	55	114	1	3	0	118	169	4	8	0	181
CDP COCHRANE	0	0	0	0	0	3	0	0	0	3	4	0	0	0	4	7	0	0	0	7
SC CHILE CHICO	1	0	0	0	1	3	0	0	0	3	1	0	0	0	1	5	0	0	0	5
CRS COYHAIQUE	0	0	0	0	0	0	0	0	0		0	0	0	0						
SUBTOTAL XI REGION	7	1	1	0	9	57	2	4	0	63	123	1	3	0	127	187	4	8	0	199
CDP PUERTO NATALES	1	0	0	0	1	6	0	2	0	8	17	0	1	0	18	24	0	3	0	27
CCP PUNTA ARENAS	11	1	2	0	14	48	0	4	0	52	90	0	3	0	93	149	1	9	0	159
CDP PORVENIR	0	0	0	0	0	5	0	0	0	5	7	0	0	0	7	12	0	0	0	12
CRS PUNTA ARENAS	0	0	0	0	0	0	0	0	0	0	0	0	0	0	0	0	0	0	0	0
SUBTOTAL XII REGION	12	1	2	0	15	59	0	6	0	65	114	0	4	0	118	185	1	12	0	198
CCP COLINA	0	0	0	0	0	0	0	0	0	0	881	0	0	0	881	881	0	0	0	881
CDP TALAGANTE	6	0	0	0	6	92	1	8	0	101	72	0	1	0	73	170	1	9	0	180
CDP MELIPILLA	5	0	1	0	6	60	2	3	0	65	35	0	1	0	36	100	2	5	0	107
CCP BUIN	6	0	0	0	6	53	0	5	0	58	102	0	4	0	106	161	0	9	0	170
CDP SANTIAGO SUR	315	0	0	0	315	2723	0	0	0	2723	155	0	0	0	155	3193	0	0	0	3193
CCP COLINA II	0	0	0	0	0	62	0	0	0	62	752	0	0	0	752	814	0	0	0	814
CDP PUENTE ALTO	133	0	0	0	133	339	22	11	0	372	51	0	2	0	53	523	22	13	0	558
CDP SAN MIGUEL	68	0	0	0	68	978	0	16	0	994	162	0	1	0	163	1208	0	17	0	1225
ANEXO CDP STGO.	8	0	0	0	8	52	0	0	0	52	27	0	0	0	27	87	0	0	0	87
CPF SANTIAGO	0	0	49	1	50	0	0	466	1	467	0	0	96	0	96	0	0	611	2	613
SED CAPITAN YABER	146	0	0	0	146	5	0	0	0	5	19	0	0	0	19	170	0	0	0	170
CRA M. RODRIGUEZ	0	0	0	0	0	0	0	0	0	0	375	0	0	0	375	375	0	0	0	375
CAS STGO.	0	0	0	0	0	60	0	0	0	60	14	0	0	0	14	74	0	0	0	74
C.ESP.PTA PEUCO	0	0	0	0	0	0	0	0	0	0	1	0	0	0	1	1	0	0	0	1
PATRONATO DE REOS	0	0	0	0	0	0	0	0	0	0	0	0	0	0	0	0	0	0	0	0
SUBTOTAL REG. METROP	687	0	50	1	738	4424	25	509	1	4959	2646	0	105	0	2751	7757	25	664	2	8448
TOTAL NACIONAL	1761	115	138	8	2022	9772	139	972	3	10886	9455	8	576	0	10039	20988	262	1686	11	22947

INGRESADOS

TOTAL 1995

UNIDAD PENAL	DETENIDOS HOMBRES Ad.	DETENIDOS HOMBRES Mn.	DETENIDOS MUJERES Ad.	DETENIDOS MUJERES Mn.	DETENIDOS TOTAL	DECLARADOS REOS HOMBRES Ad.	DECLARADOS REOS HOMBRES Mn.	DECLARADOS REOS MUJERES Ad.	DECLARADOS REOS MUJERES Mn.	DECLARADOS REOS TOTAL	REOS CONDENADOS HOMBRES Ad.	REOS CONDENADOS HOMBRES Mn.	REOS CONDENADOS MUJERES Ad.	REOS CONDENADOS MUJERES Mn.	REOS CONDENADOS TOTAL	TOTAL UNIDAD HOMBRES Ad.	TOTAL UNIDAD HOMBRES Mn.	TOTAL UNIDAD MUJERES Ad.	TOTAL UNIDAD MUJERES Mn.	TOTAL UNIDAD TOTAL
CDP ARICA	1589	67	339	36	2031	676	22	131		829	306		47		353	2571	89	517	36	3213
CDP IQUIQUE	2799	151	420	5	3375	611	21	82		714	2101	36	132	2	2271	5511	208	634	7	6360
CDP POZO ALMONTE	254	14	13	4	285	99	2	5		106	226	1	8		235	579	17	26	4	626
CRS ARICA					0					0					0	0	0	0	0	0
CRS IQUIQUE					0					0					0	0	0	0	0	0
SUBTOTAL I REGION	4642	232	772	45	5691	1386	45	218	0	1649	2633	37	187	2	2859	8661	314	1177	47	10199
CDP TOCOPILLA	323	23	44	1	391	135	6	24		165	541		24		565	999	29	92	1	1121
CDP CALAMA	958	150	136	20	1264	217	11	39		267	645	3	24		672	1820	164	199	20	2203
CCP ANTOFAGASTA	1526	67			1593	589	107			696	1090				1090	3205	174	0	0	3379
CDP TAL TAL	85	20	7		112	43		3		46	133		1		134	261	20	11	0	292
CPF ANTOFAGASTA			255	9	264			92	1	93	1		47		48	1	0	394	10	405
SC P. DE VALDIVIA					0					0					0	0	0	0	0	0
CRS CALAMA					0					0					0	0	0	0	0	0
CRS ANTOFAGASTA					0					0	16		1		17	16	0	1	0	17
SUBTOTAL II REGION	2892	260	442	30	3624	984	124	158	1	1267	2426	3	97	0	2526	6302	387	697	31	7417
CCP CHA\ARAL	497	5	33	1	536	64		12		76	147		3		150	708	5	48	1	762
CCP COPIAPO	642	33	65	3	743	207	25	32	2	266	438	48	11		497	1287	106	108	5	1506
CDP VALLENAR	395	34	19		448	93	4	6		103	329	1	9		339	817	39	34	0	890
CRS COPIAPO					0					0					0	0	0	0	0	0
CRS VALLENAR					0					0					0	0	0	0	0	0
SUBTOTAL III REGION	1534	72	117	4	1727	364	29	50	2	445	914	49	23	0	986	2812	150	190	6	3158
CCP LA SERENA	1126	63	91	7	1287	391	6	38	1	436	1173	1	26		1200	2690	70	155	8	2923
CDP VICUNA	221	2	3		226	62		3		65	331		2		333	614	2	8	0	624
CDP OVALLE	474	3	36		513	136		10		146	403		5		408	1013	3	51	0	1067
CDP COMBARBALA	49		1		50	21				21	49				49	119	0	1	0	120
CDP ILLAPEL	269	19	19	4	311	122		10		132	289		9		298	680	19	38	4	741
CRS LA SERENA					0					0					0	0	0	0	0	0
CRS OVALLE					0					0					0	0	0	0	0	0
SUBTOTAL IV REGION	2139	87	150	11	2387	732	6	61	1	800	2245	1	42	0	2288	5116	94	253	12	5475

UNIDAD PENAL	DETENIDOS HOMBRES Ad.	DETENIDOS HOMBRES Mn.	DETENIDOS MUJERES Ad.	DETENIDOS MUJERES Mn.	DETENIDOS TOTAL	DECLARADOS REOS HOMBRES Ad.	DECLARADOS REOS HOMBRES Mn.	DECLARADOS REOS MUJERES Ad.	DECLARADOS REOS MUJERES Mn.	DECLARADOS REOS TOTAL	REOS CONDENADOS HOMBRES Ad.	REOS CONDENADOS HOMBRES Mn.	REOS CONDENADOS MUJERES Ad.	REOS CONDENADOS MUJERES Mn.	REOS CONDENADOS TOTAL	TOTAL UNIDAD HOMBRES Ad.	TOTAL UNIDAD HOMBRES Mn.	TOTAL UNIDAD MUJERES Ad.	TOTAL UNIDAD MUJERES Mn.	TOTAL UNIDAD TOTAL
CDP PETORCA	41	1	2		44	20		1		21	78				78	139	1	3	0	143
CDP LA LIGUA	270	3	18		291	103	2	10		115	454		5		459	827	5	33	0	865
CDP PUTAENDO	80				80	17				17	27				27	124	0	0	0	124
CCP SAN FELIPE	280				280	135				135	323				323	738	0	0	0	738
CCP LOS ANDES	584	39	109	4	736	130		35		165	258	2	22		282	972	41	166	4	1183
CDP QUILLOTA	627	51	66	1	745	280	6	33		319	754	1	21		776	1661	58	120	1	1840
CDP LIMACHE	620	31	63		714	207	1	39		247	330		8		338	1157	32	110	0	1299
CCP VALPARAISO	2231	100	10		2341	987	25			1012	1609				1609	4827	125	10	0	4962
CDP CASABLANCA	360		29		389	100		11		111	141		1		142	601	0	41	0	642
CCP SAN ANTONIO	822	109	94	7	1032	268	4	38		310	651	1	23		675	1741	114	155	7	2017
CPF VALPARAISO			323	26	349			160	1	161			62	1	63	0	0	545	28	573
SC ISLA DE PASCUA	57	3	1		61	15				15	16				16	88	3	1	0	92
CRS QUILLOTA					0					0					0	0	0	0	0	0
CRS VALPARAISO					0					0					0	0	0	0	0	0
CRS SAN ANTONIO					0					0					0	0	0	0	0	0
CRS LOS ANDES					0					0					0	0	0	0	0	0
SUBTOTAL V REGION	5972	337	715	38	7062	2262	38	327	1	2628	4641	4	142	1	4788	12875	379	1184	40	14478
CCP RANCAGUA	1553	86			1639	371	11			382	786				786	2710	97	0	0	2807
CDP PELMO	351	90	18	5	464	137	4	7		148	302	2	13		317	790	96	38	5	929
CCP RENGO	429	7	35		471	303	1	18		322	604		12		616	1336	8	65	0	1409
CCP SAN FERNANDO	480	4	41		525	36		4		40	475		5		480	991	4	50	0	1045
CCP SANTA CRUZ	456	40	20	10	526	211	7	9		227	704	1	7		712	1371	48	36	10	1465
CPF RANCAGUA			195	23	218			73		73			42	1	43	0	0	310	24	334
CRS RANCAGUA					0					0					0	0	0	0	0	0
CRS SAN FERNANDO					0					0					0	0	0	0	0	0
SUBTOTAL VI REGION	3269	227	309	38	3843	1058	23	111	0	1192	2871	3	79	1	2954	7198	253	499	39	7989
CCP CURICO	900	72	79	4	1055	249	11	10		270	1324	1	22		1347	2473	84	111	4	2672
CDP CUREPTO	139		10		149	47		3		50	53		1		54	239	0	14	0	253
CCP MOLINA	279	8	16	1	304	76		8		84	828	74	11		913	1183	82	35	1	1301
CCP TALCA	1359	54	134	4	1551	290		15		305	1135	2	17		1154	2784	56	166	4	3010
CDP CONSTITUCION	249	20	33	1	303	79	1	12	1	93	242		14		256	570	21	59	2	652
CCP SAN JAVIER	226	4	13	1	244	119	3	7		129	142				142	487	7	20	1	515
CDP CHANCO	57	5	2		64	20		2		22	58				58	135	5	4	0	144
CCP LINARES	396	31			427	213	5			218	304				304	913	36	0	0	949
CCP CAUQUENES	361		33		394	139		7		146	379				379	879	0	40	0	919
CCP PARRAL	241		21		262	119		12		131	228				228	588	0	33	0	621
CPF LINARES			42	7	49			24		24			2		2	0	0	68	7	75
CRS CURICO					0					0					0	0	0	0	0	0
CRS TALCA					0					0					0	0	0	0	0	0
CRS LINARES					0					0					0	0	0	0	0	0
SUBTOTAL VII REGION	4207	194	383	18	4802	1351	20	100	1	1472	4693	77	67	0	4837	10251	291	550	19	11111

UNIDAD PENAL	DETENIDOS HOMBRES Ad.	DETENIDOS HOMBRES Mn.	DETENIDOS MUJERES Ad.	DETENIDOS MUJERES Mn.	DETENIDOS TOTAL	DECLARADOS REOS HOMBRES Ad.	DECLARADOS REOS HOMBRES Mn.	DECLARADOS REOS MUJERES Ad.	DECLARADOS REOS MUJERES Mn.	DECLARADOS REOS TOTAL	REOS CONDENADOS HOMBRES Ad.	REOS CONDENADOS HOMBRES Mn.	REOS CONDENADOS MUJERES Ad.	REOS CONDENADOS MUJERES Mn.	REOS CONDENADOS TOTAL	TOTAL UNIDAD HOMBRES Ad.	TOTAL UNIDAD HOMBRES Mn.	TOTAL UNIDAD MUJERES Ad.	TOTAL UNIDAD MUJERES Mn.	TOTAL UNIDAD TOTAL
CDP QUIRIHUE	187	4	7		198	96		3		99	136		2		138	419	4	12	0	435
CDP SAN CARLOS	234	14	2	1	251	129	4	5		138	319	1	9		329	682	19	16	1	718
CCP CHILLAN	767	87			854	384	23			327	293	2			295	1364	112	0	0	1476
CCP BULNES	150	10	4		164	85	3	4		92	123				123	358	13	8	0	379
CCP CONCEPCION	2790	227	326	13	3356	495	23	52		570	1138	2	30		1170	4423	252	408	13	5096
CCP CORONEL	583	89	22	5	699	139	14	4		157	625		8		633	1347	103	34	5	1489
CDP YUMBEL	221	7	32		260	79		2		81	151				151	451	7	34	0	492
CDP YUNGAY	127	1	6	1	135	57		3		60	81		1		82	265	1	10	1	277
CDP ARAUCO	253	17	19	1	290	74	7	9		90	220		14		234	547	24	42	1	614
CDP LOS ANGELES	784	112	119	12	1027	202	12	29		243	1434	1	37		1472	2420	125	185	12	2742
CDP LEBU	143	15	11	1	170	42	2	4		48	227		3		230	412	17	18	1	448
CDP MULCHEN	238	19	9	2	268	37	2			39	233				233	508	21	9	2	540
CDP CAÑETE	266	10	15	2	293	96		3		99	150		1		151	512	10	19	2	543
CPF CHILLAN			78	7	85			41	1	42			34		34	0	0	153	8	161
CET CONCEPCION					0					0	105				105	105	0	0	0	105
CRS CHILLAN					0					0					0	0	0	0	0	0
CRS CONCEPCION					0					0					0	0	0	0	0	0
CRS LOS ANGELES					0					0					0	0	0	0	0	0
SUBTOTAL VIII REGION	6743	612	650	45	8050	1835	90	159	1	2085	5235	6	139	0	5380	13813	708	948	46	15515
CDP ANGOL	383	51	15	4	453	136	2	10		148	421	2	2		425	940	55	27	4	1026
CDP COLLIPULLI	121	1	10	1	133	63		6		69	298		5		303	482	1	21	1	505
CCP VICTORIA	223	35	11	2	271	50	9	2		61	235		4		239	508	44	17	2	571
CDP TRAIGUEN	103		10		113	56	1	3		60	349		4		353	508	1	17	0	526
CDP CURACAUTIN	82	1	6		89	25		3		28	81		1		82	188	1	10	0	199
CCP LAUTARO	224	1	10		235	46		1		47	222		1		223	492	1	12	0	505
CCP NUEVA IMPERIAL	356	12	18	4	390	169	3	5		177	138	3	2		143	663	18	25	4	710
CCP TEMUCO	1324	97			1421	436	22			458	1040	3			1043	2800	122	0	0	2922
CDP PITRUFQUEN	200	3	6	21	230	71		3	1	75	301		4		305	572	3	13	22	610
CDP VILLARRICA	408	46	40	6	500	186	6	23		215	521		9		530	1115	52	72	6	1245
CPF TEMUCO			123	9	132			56	1	57			35		35	0	0	214	10	224
CET VILCUN					0					0	58				58	58	0	0	0	58
CRS TEMUCO					0					0					0	0	0	0	0	0
SUBTOTAL IX REGION	3424	247	249	47	3967	1238	43	112	2	1395	3664	8	67	0	3739	8326	298	428	49	9101
CCP VALDIVIA	631	48	50	2	731	353	19	33		405	440	2	17		459	1424	69	100	2	1595
CDP LA UNION	287	4	41		332	120		18		138	217		4		221	624	4	63	0	691
CCP RIO BUENO	192	10	33	6	241	104	2	3	1	110	247		10		257	543	12	46	7	608
CCP OSORNO	1266	47	117	1	1431	362	39	25		426	1439	1	32		1472	3067	87	174	1	3329
CDP RIO NEGRO	170	28	20	6	224	66	4	7		77	568		20		588	804	32	47	6	889
CCP PUERTO MONTT	1051	67	98	12	1228	373	9	36		418	1358	17	67	6	1448	2782	93	201	18	3094
CDP MAULLIN	148		4		152	104	1	6		111	69				69	321	1	10	0	332
CDP ANCUD	288		24	1	313	63		4		67	306		4		310	657	0	32	1	690
CDP CASTRO	377	22	44	3	446	70		5		75	706	14	23	1	744	1153	36	72	4	1265
SC CALBUCO	70	2	2		74	15				15	56		1		57	141	2	3	0	146
SC ACHAO	3				3					0					0	3	0	0	0	3
SC CHAITEN	10				10	2				2					0	12	0	0	0	12
CRS VALDIVIA					0					0					0	0	0	0	0	0
CRS OSORNO					0					0					0	0	0	0	0	0
CRS PTO. MONTT					0					0					0	0	0	0	0	0
SUBTOTAL X REGION	4493	228	433	31	5185	1632	74	137	1	1844	5406	34	178	7	5625	11531	336	748	39	12654

UNIDAD PENAL	DETENIDOS HOMBRES Ad.	DETENIDOS HOMBRES Mn.	DETENIDOS MUJERES Ad.	DETENIDOS MUJERES Mn.	DETENIDOS TOTAL	DECLARADOS REOS HOMBRES Ad.	DECLARADOS REOS HOMBRES Mn.	DECLARADOS REOS MUJERES Ad.	DECLARADOS REOS MUJERES Mn.	DECLARADOS REOS TOTAL	REOS CONDENADOS HOMBRES Ad.	REOS CONDENADOS HOMBRES Mn.	REOS CONDENADOS MUJERES Ad.	REOS CONDENADOS MUJERES Mn.	REOS CONDENADOS TOTAL	TOTAL UNIDAD HOMBRES Ad.	TOTAL UNIDAD HOMBRES Mn.	TOTAL UNIDAD MUJERES Ad.	TOTAL UNIDAD MUJERES Mn.	TOTAL UNIDAD TOTAL
CDP PUERTO AYSEN	24	2	1	1	28	20				20	61				61	105	2	1	1	109
CCP COYHAIQUE	450	72	43	7	572	171	8	20		199	760		22		782	1381	80	85	7	1553
CDP COCHRANE	49	2	3		54	28	1			29	20				20	97	3	3	0	103
SC CHILE CHICO	48	4			52	13				13	5				5	66	4	0	0	70
CRS COYHAIQUE																				
SUBTOTAL XI REGION	571	80	47	8	706	232	9	20	0	261	846	0	22	0	868	1649	89	89	8	1835
CDP PUERTO NATALES	119	1	18		138	24		9		33	186		27		213	329	1	54	0	384
CCP PUNTA ARENAS	776	5	88		869	149		20		169	831		29		860	1756	5	137	0	1898
CDP PORVENIR	56	2	2		60	12				12	18				18	86	2	2	0	90
CRS PUNTA ARENAS					0					0					0	0	0	0	0	0
SUBTOTAL XII REGION	951	8	108	0	1067	185	0	29	0	214	1035	0	56	0	1091	2171	8	193	0	2372
CCP COLINA					0					0	945				945	945	0	0	0	945
CDP TALAGANTE	744	30	66	4	844	294	2	36		332	679	6	10		695	1717	38	112	4	1871
CDP MELIPILLA	551	43	53	4	651	282	2	19		303	294		4		298	1127	45	76	4	1252
CCP BUIN	491		33		524	123		11		134	917		10		927	1531	0	54	0	1585
CDP SANTIAGO SUR	20197				20197	5219				5219	661				661	26077	0	0	0	26077
CCP COLINA II	1				1	119				119	1098				1098	1218	0	0	0	1218
CDP PUENTE ALTO	5622				5622	440	122	33		595	103		8		111	6165	122	41	0	6328
CDP SAN MIGUEL	6491				6491	1983		5		1988	388		1		389	8862	0	6	0	8868
ANEXO CDP STGO.	130				130	440				440	1200				1200	1770	0	0	0	1770
CPF SANTIAGO			6026	15	6041			1494	2	1496			545		545	0	0	8065	17	8082
SED CAPITAN YABER	34959				34959	21				21	60				60	35040	0	0	0	35040
CRA M. RODRIGUEZ					0	113				113	1000				1000	1113	0	0	0	1113
CAS STGO.	3				3	15				15	2				2	20	0	0	0	20
CRS SANTIAGO					0					0	1				1	1	0	0	0	1
PATRONATO DE REOS					0					0	1				1	1	0	0	0	1
SUBTOTAL REG. METROP	69189	73	6178	23	75463	9049	126	1598	2	10775	7349	6	578	0	7933	85587	205	8354	25	94171
TOTAL NACIONAL	110026	2657	10553	338	123574	22308	627	3080	12	26027	43958	228	1677	11	45874	176292	3512	15310	361	195475

EGRESADOS

TOTAL 1995

UNIDAD PENAL	DETENIDOS HOMBRES Ad.	DETENIDOS HOMBRES Mn.	DEJADOS LIBRES MUJERES Ad.	DEJADOS LIBRES MUJERES Mn.	DEJADOS LIBRES TOTAL	PROCESADOS HOMBRES Ad.	PROCESADOS HOMBRES Mn.	PROCESADOS MUJERES Ad.	PROCESADOS MUJERES Mn.	PROCESADOS TOTAL	CONDENADOS HOMBRES Ad.	CONDENADOS HOMBRES Mn.	CONDENADOS MUJERES Ad.	CONDENADOS MUJERES Mn.	CONDENADOS TOTAL	TOTAL UNIDAD HOMBRES Ad.	TOTAL UNIDAD HOMBRES Mn.	TOTAL UNIDAD MUJERES Ad.	TOTAL UNIDAD MUJERES Mn.	TOTAL UNIDAD TOTAL
CDP ARICA	1590	68	343	9	2010	573	19	103		695	268		37		305	2431	87	483	9	3010
CCP IQUIQUE	2841	151	436	5	3433	572	21	59		652	2857	36	111	2	2206	5470	208	606	7	6291
CDP POZO ALMONTE	232	16	17	4	269	104	2	3		109	160	1	6		167	496	19	26	4	545
CRS ARICA					0					0					0	0	0	0	0	0
CRS IQUIQUE					0					0					0	0	0	0	0	0
SUBTOTAL I REGION	4663	235	796	18	5712	1249	42	165	0	1456	2485	37	154	2	2678	8397	314	1115	20	9846
CDP TOCOPILLA	316	21	45	1	383	112	5	20		137	531		22		553	959	26	87	1	1073
CDP CALAMA	1062	57	140	9	1268	237	10	35		282	615	3	21		639	1914	70	196	9	2189
CCP ANTOFAGASTA	1635	71			1706	586	21			607	1088	2			1090	3309	94	0	0	3403
CDP TAL TAL	85	19	7		111	38		2	0	40	134		1		135	257	19	10	0	286
CPF ANTOFAGASTA			255	10	265	0		72		72	0		49	0	49	0	0	376	10	386
SC P. DE VALDIVIA					0					0					0	0	0	0	0	0
CRS CALAMA					0					0					0	0	0	0	0	0
CRS ANTOFAGASTA	4				4					0	9		1		10	13	0	1	0	14
SUBTOTAL II REGION	3102	168	447	20	3737	973	36	129	0	1138	2377	5	94	0	2476	6452	209	670	20	7351
CCP CHA\ARAL	490	5	33	1	529	73	1	10		84	144		2		146	707	6	45	1	759
CCP COPIAPO	634	34	65	3	736	233	11	34		278	439		5		444	1306	45	104	3	1458
CDP VALLENAR	394	34	19		447	90	3	5		98	330	1	6		337	814	38	30	0	882
CRS COPIAPO					0					0					0	0	0	0	0	0
CRS VALLENAR					0					0					0	0	0	0	0	0
SUBTOTAL III REGION	1518	73	117	4	1712	396	15	49	0	460	913	1	13	0	927	2827	89	179	4	3099
CCP LA SERENA	1205	67	97	9	1378	461	8	47	1	517	1201	2	25		1228	2867	77	169	10	3123
CDP VICU\A	234	2	3		239	65		3		68	354		1		355	653	2	7	0	662
CDP OVALLE	471	3	37		511	142		9		151	380		3		383	993	3	49	0	1045
CDP COMBARBALA	48				48	21				21	45				45	114	0	0	0	114
CDP ILLAPEL	263	17	19	4	303	128		10	0	138	276		5		281	667	17	34	4	722
CRS LA SERENA					0					0					0	0	0	0	0	0
CRS OVALLE					0					0					0	0	0	0	0	0
SUBTOTAL IV REGION	2221	89	156	13	2479	817	8	69	1	895	2256	2	34	0	2292	5294	99	259	14	5666

UNIDAD PENAL	DETENIDOS HOMBRES Ad.	DETENIDOS HOMBRES Mn.	DEJADOS LIBRES MUJERES Ad.	DEJADOS LIBRES MUJERES Mn.	DEJADOS LIBRES TOTAL	PROCESADOS HOMBRES Ad.	PROCESADOS HOMBRES Mn.	PROCESADOS MUJERES Ad.	PROCESADOS MUJERES Mn.	PROCESADOS TOTAL	CONDENADOS HOMBRES Ad.	CONDENADOS HOMBRES Mn.	CONDENADOS MUJERES Ad.	CONDENADOS MUJERES Mn.	CONDENADOS TOTAL	TOTAL UNIDAD HOMBRES Ad.	TOTAL UNIDAD HOMBRES Mn.	TOTAL UNIDAD MUJERES Ad.	TOTAL UNIDAD MUJERES Mn.	TOTAL UNIDAD TOTAL
CDP PETORCA	40	1	2		43	20		1		21	69				69	129	1	3	0	133
CDP LA LIGUA	269	3	20		292	88		12		100	468		5		473	825	3	37	0	865
CDP PUTAENDO	79				79	27				27	37				37	143	0	0	0	143
CCP SAN FELIPE	275				275	147				147	312				312	734	0	0	0	734
CCP LOS ANDES	581	36	104	4	725	130	4	30		164	237	2	19		258	948	42	153	4	1147
CDP QUILLOTA	625	49	66	1	741	280	5	31		316	730	2	16		748	1635	56	113	1	1805
CDP LIMACHE	630	32	63		725	241		33		274	290		9	0	299	1161	32	105	0	1298
CCP VALPARAISO	2366	87			2453	982	33			1015	1541	2			1543	4889	122	0	0	5011
CDP CASABLANCA	361		28		389	106	0	11		117	137		1		138	604	0	40	0	644
CCP SAN ANTONIO	772	106	91	7	976	255	6	22		283	598	1	18		617	1625	113	131	7	1876
CPF VALPARAISO			323	27	350			157	1	158			58	1	59	0	0	538	29	567
SC ISLA DE PASCUA	55	3	1		59	13				13	18				18	86	3	1	0	90
CRS QUILLOTA					0					0					0	0	0	0	0	0
CRS VALPARAISO					0					0					0	0	0	0	0	0
CRS SAN ANTONIO					0					0					0	0	0	0	0	0
CRS LOS ANDES					0					0					0	0	0	0	0	0
SUBTOTAL V REGION	6053	317	698	39	7107	2289	48	297	1	2635	4437	7	126	1	4571	12779	372	1121	41	14313
CCP RANCAGUA	1459	85			1544	371	7			378	753				753	2583	92	0	0	2675
CDP PELMO	348	89	18	5	460	155	8	7		170	284	1	14		299	787	98	39	5	929
CCP RENGO	429	6	35		470	313	3	34		350	623		11		634	1365	9	80	0	1454
CCP SAN FERNANDO	482	4	41		527	34		3		37	469		4		473	985	4	48	0	1037
CCP SANTA CRUZ	456	41	20	9	526	194	5	8		207	672	1	6		679	1322	47	34	9	1412
CPF RANCAGUA			196	26	222	6		61		67	2		40	1	43	8	0	297	27	332
CRS RANCAGUA			0		0			0		0			0		0	0	0	0	0	0
CRS SAN FERNANDO					0					0					0	0	0	0	0	0
SUBTOTAL VI REGION	3174	225	310	40	3749	1073	23	113	0	1209	2803	2	75	1	2881	7050	250	498	41	7839
CCP CURICO	921	70	74	6	1071	234	6	12		252	1297	1	20		1318	2452	77	106	6	2641
CDP CUREPTO	138		7		145	47		3		50	48		2		50	233	0	12	0	245
CCP MOLINA	279	8	16	1	304	74		7		81	891		11		902	1244	8	34	1	1287
CCP TALCA	1363	53	138	4	1558	319		12		331	1083	2	11		1096	2765	55	161	4	2985
CDP CONSTITUCION	246	20	32	2	300	78		15		93	234		12		246	558	20	59	2	639
CCP SAN JAVIER	205	3	12	2	222	125	3	7		135	132				132	462	6	19	2	489
CDP CHANCO	61	5	2		68	20		2		22	53				53	134	5	4	0	143
CCP LINARES	402	30			432	216	5			221	278	1			279	896	36	0	0	932
CCP CAUQUENES	361	1	33	1	396	137	1	10		148	365		2		367	863	2	45	1	911
CCP PARRAL	242	0	21		263	116		11		127	217				217	575	0	32	0	607
CPF LINARES	3		39	6	48	2		17		19	1		1		2	6	0	57	6	69
CRS CURICO					0					0					0	0	0	0	0	0
CRS TALCA					0					0					0	0	0	0	0	0
CRS LINARES					0					0					0	0	0	0	0	0
SUBTOTAL VII REGION	4221	190	374	22	4807	1368	15	96	0	1479	4599	4	59	0	4662	10188	209	529	22	10948

UNIDAD PENAL	DETENIDOS HOMBRES Ad.	DETENIDOS HOMBRES Mn.	DEJADOS LIBRES MUJERES Ad.	DEJADOS LIBRES MUJERES Mn.	DEJADOS LIBRES TOTAL	PROCESADOS HOMBRES Ad.	PROCESADOS HOMBRES Mn.	PROCESADOS MUJERES Ad.	PROCESADOS MUJERES Mn.	PROCESADOS TOTAL	CONDENADOS HOMBRES Ad.	CONDENADOS HOMBRES Mn.	CONDENADOS MUJERES Ad.	CONDENADOS MUJERES Mn.	CONDENADOS TOTAL	TOTAL UNIDAD HOMBRES Ad.	TOTAL UNIDAD HOMBRES Mn.	TOTAL UNIDAD MUJERES Ad.	TOTAL UNIDAD MUJERES Mn.	TOTAL UNIDAD TOTAL
CDP QUIRIHUE	186	5	8		199	97		4		101	132		3		135	415	5	15	0	435
CDP SAN CARLOS	236	14	3	2	255	117	5	5		127	320	1	13		334	673	20	21	2	716
CCP CHILLAN	766	83			849	318	25			343	216	2			218	1300	110	0	0	1410
CCP BULNES	151	12	5		168	82	3	4		89	128				128	361	15	9	0	385
CCP CONCEPCION	2793	231	334	13	3371	358	18	33		409	1230	2	43		1275	4381	251	410	13	5055
CCP CORONEL	581	91	22	5	699	134	14	5		153	632		9		641	1347	105	36	5	1493
CDP YUMBEL	222	7	32		261	54		2		56	140				140	416	7	34	0	457
CDP YUNGAY	128	1	6	2	137	62		4		66	92		3		95	282	1	13	2	298
CDP ARAUCO	253	17	19		289	81	7	8		96	218		12		230	552	24	39	0	615
CDP LOS ANGELES	787	107	119	12	1025	251	12	32		295	1442	1	34		1477	2480	120	185	12	2797
CDP LEBU	149	15	11	1	176	42	2	5		49	228		4		232	419	17	20	1	457
CDP MULCHEN	239	17	9	2	267	31	2			33	248				248	518	19	9	2	548
CDP CAÑETE	285	11	15	2	313	85		4		89	149		1		150	519	11	20	2	552
CPF CHILLAN			79	7	86			34	1	35	0		26		26	0	0	139	8	147
CET CONCEPCION					0					0	102				102	102	0	0	0	102
CRS CHILLAN					0					0					0	0	0	0	0	0
CRS CONCEPCION					0					0					0	0	0	0	0	0
CRS LOS ANGELES					0					0					0	0	0	0	0	0
SUBTOTAL VIII REGION	6776	611	662	46	8095	1712	88	140	1	1941	5277	6	148	0	5431	13765	705	950	47	15467
CDP ANGOL	382	52	15	4	453	139	3	9		151	419	2	2		423	940	57	26	4	1027
CDP COLLIPULLI	133	1	10	1	145	57		2		59	293		4		297	483	1	16	1	501
CCP VICTORIA	223	37	11	2	273	64	7	8		79	226		4		230	513	44	23	2	582
CDP TRAIGUEN	105		10		115	62	1	3		66	351		4		355	518	1	17	0	536
CDP CURACAUTIN	81	1	6		88	27	1	2		30	73		1		74	181	2	9	0	192
CCP LAUTARO	214	1	10		225	45		1		46	225		3		228	484	1	14	0	499
CCP NUEVA IMPERIAL	357	13	17	4	391	164	3	6		173	141	2	4		147	662	18	27	4	711
CCP TEMUCO	1297	98			1395	423	27			450	960	4			964	2680	129	0	0	2809
CDP PITRUFQUEN	202	3	6	17	228	90		3	1	94	271		1		272	563	3	10	18	594
CDP VILLARRICA	406	42	41	5	494	179	2	21		202	527		10		537	1112	44	72	5	1233
CPF TEMUCO			125	10	135			56	1	57			31		31	0	0	212	11	223
CET VILCUN					0					0	37		1		38	37	0	1	0	38
CRS TEMUCO					0					0					0	0	0	0	0	0
SUBTOTAL IX REGION	3400	248	251	43	3942	1250	44	111	2	1407	3523	8	65	0	3596	8173	300	427	45	8945
CDP VALDIVIA	631	48	48	2	729	313	24	27		364	462	1	12		475	1406	73	87	2	1568
CDP LA UNION	291	4	36		331	110		11		121	227	1	3		231	628	5	50	0	683
CCP RIO BUENO	191	10	14	6	221	100	3	4	1	116	252		5		257	551	13	23	7	594
CCP OSORNO	1257	46	118	1	1422	322	25	28		375	1430	2	41		1473	3009	73	187	1	3270
CDP RIO NEGRO	176	25	17	6	224	59	4	5		68	577		17		594	812	29	39	6	886
CCP PUERTO MONTT	976	68	99	12	1155	345	9	33		387	1338	17	68	6	1429	2659	94	200	18	2971
CDP MAULLIN	133		4		137	113	1	6		120	70				70	316	1	10	0	327
CDP ANCUD	283	0	24	1	308	66	0	4		70	299		6		305	648	0	34	1	683
CDP CASTRO	379	23	44	3	449	56		6		62	798	16	23	1	838	1233	39	73	4	1349
SC CALBUCO	70	2	2		74	22				22	67		2		69	159	2	4	0	165
SC ACHAO	1				1					0					0	1	0	0	0	1
SC CHAITEN	6				6	3				3					0	9	0	0	0	9
CRS VALDIVIA					0					0					0	0	0	0	0	0
CRS OSORNO					0					0					0	0	0	0	0	0
CRS PTO. MONTT					0					0					0	0	0	0	0	0
SUBTOTAL X REGION	4394	226	406	31	5057	1517	66	124	1	1708	5520	37	177	7	5741	11431	329	707	39	12506

UNIDAD PENAL	DETENIDOS HOMBRES Ad.	DETENIDOS HOMBRES Mn.	DEJADOS LIBRES MUJERES Ad.	DEJADOS LIBRES MUJERES Mn.	DEJADOS LIBRES TOTAL	PROCESADOS HOMBRES Ad.	PROCESADOS HOMBRES Mn.	PROCESADOS MUJERES Ad.	PROCESADOS MUJERES Mn.	PROCESADOS TOTAL	CONDENADOS HOMBRES Ad.	CONDENADOS HOMBRES Mn.	CONDENADOS MUJERES Ad.	CONDENADOS MUJERES Mn.	CONDENADOS TOTAL	TOTAL UNIDAD HOMBRES Ad.	TOTAL UNIDAD HOMBRES Mn.	TOTAL UNIDAD MUJERES Ad.	TOTAL UNIDAD MUJERES Mn.	TOTAL UNIDAD TOTAL
CDP PUERTO AYSEN	23	1	1		25	9				9	36				36	68	1	1	0	70
CCP COYHAIQUE	498	28	46	1	573	198	7	18		223	763	1	21		785	1459	36	85	1	1581
CDP COCHRANE	48	2	3		53	26	1			27	15				15	89	3	3	0	95
SC CHILE CHICO	41				41	15				15	5				5	61	0	0	0	61
CRS COYHAIQUE																				
SUBTOTAL XI REGION	610	31	50	1	692	248	8	18	0	274	819	1	21	0	841	1677	40	89	1	1807
CDP PUERTO NATALES	118	1	18		137	29		10		39	200		3		203	347	1	31	0	379
CCP PUNTA ARENAS	784	2	90		876	135		21		156	846		30		876	1765	2	141	0	1908
CDP PORVENIR	56	2	2		60	9				9	27				27	92	2	2	0	96
CRS PUNTA ARENAS					0					0					0	0	0	0	0	0
SUBTOTAL XII REGION	958	5	110	0	1073	173	0	31	0	204	1073	0	33	0	1106	2204	5	174	0	2383
CCP COLINA					0					0	769				769	769	0	0	0	769
CDP TALAGANTE	743	33	66	4	846	285	2	39		326	650	6	10		666	1678	41	115	4	1838
CDP MELIPILLA	588	45	52	4	689	244		16		260	283		4		287	1115	45	72	4	1236
CCP BUIN	488		33		521	133		14		147	905		7		912	1526	0	54	0	1580
CDP SANTIAGO SUR	20206				20206	5333				5333	608				608	26147	0	0	0	26147
CCP COLINA II	1				1	118				118	1034				1034	1153	0	0	0	1153
CDP PUENTE ALTO	5860				5860	536	105	6		647	119		4		123	6515	105	10	0	6630
CDP SAN MIGUEL	6496				6496	1966		4		1970	247		1		248	8709	0	5	0	8714
ANEXO CDP STGO.	138				138	455				455	1210				1210	1803	0	0	0	1803
CPF SANTIAGO			6049	15	6064	130		1323		1453	42		502		544	172	0	7874	15	8061
SED CAPITAN YABER	34950				34950	19				19	46				46	35015	0	0	0	35015
CRA M. RODRIGUEZ					0	122				122	991				991	1113	0	0	0	1113
CAS STGO.	5				5	10				10	2	1			3	17	1	0	0	18
CRS SANTIAGO					0					0					0	0	0	0	0	0
PATRONATO DE REOS					0					0					0	0	0	0	0	0
SUBTOTAL REG. METROP	69475	78	6200	23	75776	9351	107	1402	0	10860	6906	7	528	0	7441	85732	192	8130	23	94077
TOTAL NACIONAL	110565	2496	10577	300	123938	22416	500	2744	6	25666	42988	117	1527	11	44643	175969	3113	14848	317	194247

RECLUSION NOCTURNA

AÑO 1995

UNIDAD PENAL	INGRESADOS AL SIST. H	INGRESADOS AL SIST. M	INGRESADOS TRASLADO H	INGRESADOS TRASLADO M	INGRESADOS REINGRESO H	INGRESADOS REINGRESO M	INGRESADOS TOTAL	EGRESADOS CUMPLIDOS H	EGRESADOS CUMPLIDOS M	EGRESADOS SUSPENSION H	EGRESADOS SUSPENSION M	EGRESADOS REVOCADOS H	EGRESADOS REVOCADOS M	EGRESADOS OTROS H	EGRESADOS OTROS M	EGRESADOS TOTAL	EXISTENCIA HOM	EXISTENCIA MUJ	EXISTENCIA TOTAL
CDP ARICA	47						47	41		2				1		44	25	0	25
CCP IQUIQUE	18	3					21	7						13	2	22	5	1	6
CDP POZO ALMONTE	4						4	2								2	1	0	1
CRS ARICA							0									0	0	0	0
CRS IQUIQUE							0									0	0	0	0
SUBTOTAL I REGION	69	3	0	0	0	0	72	50	0	2	0	0	0	14	2	68	31	1	32
CDP TOCOPILLA	13				1		14	5				2		4		11	2	0	2
CDP CALAMA	30	2			1		33	16	2	8						26	6	0	6
CCP ANTOFAGASTA							0									0	0	0	0
CDP TAL TAL	2	1			3		6	1		3		3	1			8	3	0	3
CPF ANTOFAGASTA							0									0	0	0	0
SC P. DE VALDIVIA							0									0	0	0	0
CRS CALAMA							0									0	0	0	0
CRS ANTOFAGASTA	32	1	1		2		36	29	1	1						31	29	1	30
SUBTOTAL II REGION	77	4	1	0	7	0	89	51	3	12	0	5	1	4	0	76	40	1	41
CCP CHA\ARAL	6						6	3		1		2				6	4	0	4
CCP COPIAPO	33	2	5				40	27				3		1	1	32	19	1	20
CDP VALLENAR	10		1		6		17	4		4				6		14	5	0	5
CRS COPIAPO							0									0	0	0	0
CRS VALLENAR							0									0	0	0	0
SUBTOTAL III REGION	49	2	6	0	6	0	63	34	0	5	0	5	0	7	1	52	28	1	29
CCP LA SERENA	26	1			51	2	80	9						68	3	80	8	1	9
CDP VICU\A	10						10	3		1		2				6	4	0	4
CDP OVALLE	11	1					12	3		1	1	4		1		10	6	0	6
CDP COMBARBALA							0									0	0	0	0
CDP ILLAPEL	1						1					1				1	3	0	3
CRS LA SERENA							0									0	0	0	0
CRS OVALLE							0									0	0	0	0
SUBTOTAL IV REGION	48	2	0	0	51	2	103	15	0	2	1	7	0	69	3	97	21	1	22

UNIDAD PENAL	INGRESADOS AL SIST. H	INGRESADOS AL SIST. M	INGRESADOS TRASLADO H	INGRESADOS TRASLADO M	INGRESADOS REINGRESO H	INGRESADOS REINGRESO M	INGRESADOS TOTAL	EGRESADOS CUMPLIDOS H	EGRESADOS CUMPLIDOS M	EGRESADOS SUSPENSION H	EGRESADOS SUSPENSION M	EGRESADOS REVOCADOS H	EGRESADOS REVOCADOS M	EGRESADOS OTROS H	EGRESADOS OTROS M	EGRESADOS TOTAL	EXISTENCIA HOM	EXISTENCIA MUJ	EXISTENCIA TOTAL
CDP PETORCA	1						1	2								2	1	0	1
CDP LA LIGUA	7						7	6		1		2		2		11	4	0	4
CDP PUTAENDO	1				1		2	4								4	2	0	2
CCP SAN FELIPE	15				6		21	13		10				9		32	7	0	7
CCP LOS ANDES	10	1			9	3	23	7		5	1			6	2	21	6	0	6
CDP QUILLOTA	15						15	12	1							13	10	1	11
CDP LIMACHE	18						18	14				2		4		20	9	1	10
CCP VALPARAISO	1						1	1								1	1	0	1
CDP CASABLANCA	12				1		13	7						6		13	6	0	6
CCP SAN ANTONIO	4	3	1		2		10	5				1		6		12	2	1	3
CPF VALPARAISO		5				2	7		5						4	9	1	5	6
SC ISLA DE PASCUA	1	1			1		3	2						1		3	1	0	1
CRS QUILLOTA							0									0	0	0	0
CRS VALPARAISO	95		1		2		98	73		1		4		20		98	42	0	42
CRS SAN ANTONIO							0									0	0	0	0
CRS LOS ANDES							0									0	0	0	0
SUBTOTAL V REGION	180	10	2	0	22	5	219	146	6	17	1	9	0	54	6	239	92	8	100
CCP RANCAGUA	56				548		604	83		520		1				604	20	2	22
CDP PELUMO	20				2		22	16						8		24	4	0	4
CCP RENGO	20						20	13						2		15	4	0	4
CCP SAN FERNANDO	9		1				10	5				1				6	5	0	5
CCP SANTA CRUZ	18						18	10						3		13	8	0	8
CPF RANCAGUA		3				1	4		5							5	0	1	1
CRS RANCAGUA							0									0	0	0	0
CRS SAN FERNANDO							0									0	0	0	0
SUBTOTAL VI REGION	123	3	1	0	550	1	678	127	5	520	0	2	0	13	0	667	41	3	44
CCP CURICO	36						36	27				4		6		37	14	0	14
CDP CUREPTO	12				6		18	4		4		3		7		18	6	0	6
CCP MOLINA	6					1	7	3	1	1		1		2		8	2	1	3
CCP TALCA	43	1	1		2		47	26	1			3		14		44	13	1	14
CDP CONSTITUCION	9	1					10	6		2				3		11	3	0	3
CCP SAN JAVIER	12		3		5		20	10		2		1		3		16	6	0	6
CDP CHANCO	2						2	2								2	1	0	1
CCP LINARES	25		1		1		27	17		1		2		9		29	7	0	7
CCP CAUQUENES	4						4	3								3	3	0	3
CCP PARRAL	17						17	7		1		2				10	8	0	8
CPF LINARES							0									0	0	0	0
CRS CURICO							0									0	0	0	0
CRS TALCA							0									0	0	0	0
CRS LINARES							0									0	0	0	0
SUBTOTAL VII REGION	166	2	5	0	14	1	188	105	2	11	0	16	0	44	0	178	63	2	65

UNIDAD PENAL	INGRESADOS AL SIST. H	INGRESADOS AL SIST. M	INGRESADOS TRASLADO H	INGRESADOS TRASLADO M	INGRESADOS REINGRESO H	INGRESADOS REINGRESO M	INGRESADOS TOTAL	EGRESADOS CUMPLIDOS H	EGRESADOS CUMPLIDOS M	EGRESADOS SUSPENSION H	EGRESADOS SUSPENSION M	EGRESADOS REVOCADOS H	EGRESADOS REVOCADOS M	EGRESADOS OTROS H	EGRESADOS OTROS M	EGRESADOS TOTAL	EXISTENCIA HOM	EXISTENCIA MUJ	EXISTENCIA TOTAL
CDP QUIRIHUE	5						5	3						1		4	4	0	4
CDP SAN CARLOS	11		1		1		13	8						4		12	5	0	5
CCP CHILLAN	33				6		39	21		2		3		11		37	13	0	13
CCP BULNES	3						3	2						2		4	1	0	1
CCP CONCEPCION	67	3	46	4	1		121	29	3		1	1		2	1	37	41	1	42
CCP CORONEL	17				6	3	26	5		1		2		14	3	25	5	1	6
CDP YUMBEL	9						9	1				2				3	3	0	3
CDP YUNGAY	6				1		7	8								8	3	0	3
CDP ARAUCO	7		1		8		16	6	1					9		16	4	0	4
CDP LOS ANGELES	42		1		15		58	29		9				19		57	16	1	17
CDP LEBU	4						4	2						4		6	2	0	2
CDP MULCHEN	3						3	5								5	1	0	1
CDP CA\ETE	8		1				9	5						1		6	3	0	3
CPF CHILLAN							0	1	1							2	0	0	0
CET CONCEPCION	6		48		1		55	4						56		60	4	0	4
CRS CHILLAN							0									0	0	0	0
CRS CONCEPCION							0									0	0	0	0
CRS LOS ANGELES							0									0	0	0	0
SUBTOTAL VIII REGION	221	3	98	4	39	3	368	129	5	12	1	8	0	123	4	282	105	3	108
CDP ANGOL	8				1		9	8				3		3		14	6	0	6
CDP COLLIPULLI	4						4	2						1		3	1	0	1
CCP VICTORIA	6	2					8	1		1		1		1	1	5	2	0	2
CDP TRAIGUEN	5				3		8	8		2		2				12	3	0	3
CDP CURACAUTIN	2						2	4								4	3	0	3
CCP LAUTARO	1						1	1						1		2	1	0	1
CCP NUEVA IMPERIAL	5				1		6	1		3		1		3		8	4	0	4
CCP TEMUCO	50						50	50				2				52	27	0	27
CDP PITRUFQUEN	10	1					11					6				6	5	0	5
CDP VILLARRICA	17				1		18	13		1		3		2	1	20	11	1	12
CPF TEMUCO	1	2					3		2				1		1	4	0	1	1
CET VILCUN							0	1								1	0	0	0
CRS TEMUCO							0									0	0	0	0
SUBTOTAL IX REGION	109	5	0	0	6	0	120	89	2	7	0	18	1	11	3	131	63	2	65
CDP VALDIVIA	35	3			8		46	27	1	13		4		4		49	12	1	13
CDP LA UNION	13				2		15	6		4				2		12	6	0	6
CCP RIO BUENO	8		1				9	7								7	6	0	6
CCP OSORNO	41				20		61	33		5		2		23		63	21	0	21
CDP RIO NEGRO	8	1			2		11	5		2				5	1	13	2	0	2
CCP PUERTO MONTT	63	3	1		2		69	57				8	1			66	35	1	36
CDP MAULLIN	17				1		18	21						1		22	7	0	7
CDP ANCUD	9						9	6				5		1		12	4	0	4
CDP CASTRO	6						6	3								3	10	0	10
SC CALBUCO							0									0	0	0	0
SC ACHAO							0									0	1	0	1
SC CHAITEN							0									0	0	0	0
CRS VALDIVIA							0									0	0	0	0
CRS OSORNO							0									0	0	0	0
CRS PTO. MONTT							0									0	0	0	0
SUBTOTAL X REGION	200	7	2	0	35	0	244	165	1	24	0	19	1	36	1	247	104	2	106

UNIDAD PENAL	INGRESADOS AL SIST. H	INGRESADOS AL SIST. M	INGRESADOS TRASLADO H	INGRESADOS TRASLADO M	INGRESADOS REINGRESO H	INGRESADOS REINGRESO M	INGRESADOS TOTAL	EGRESADOS CUMPLIDOS H	EGRESADOS CUMPLIDOS M	EGRESADOS SUSPENSION H	EGRESADOS SUSPENSION M	EGRESADOS REVOCADOS H	EGRESADOS REVOCADOS M	EGRESADOS OTROS H	EGRESADOS OTROS M	EGRESADOS TOTAL	EXISTENCIA HOM	EXISTENCIA MUJ	EXISTENCIA TOTAL
CDP PUERTO AYSEN	1		5				6	2	1							3	3	0	3
CCP COYHAIQUE	26	2			7	1	36	15		11	1	5		6		38	14	1	15
CDP COCHRANE	2						2					1				1	2	0	2
SC CHILE CHICO	3						3									0	2	0	2
CRS COYHAIQUE							0									0	0	0	0
SUBTOTAL XI REGION	32	2	5	0	7	1	47	17	1	11	1	6	0	6	0	42	21	1	22
CDP PUERTO NATALES	7						7	1						2		3	1	0	1
CCP PUNTA ARENAS	55	2					57	41	1			1		15		58	27	1	28
CDP PORVENIR	3		1		1		5	5		1						6	4	0	4
CRS PUNTA ARENAS							0									0	0	0	0
SUBTOTAL XII REGION	65	2	1	0	1	0	69	47	1	1	0	1	0	17	0	67	32	1	33
CCP COLINA							0									0	0	0	0
CDP TALAGANTE	44				18		62	23		20		2		6		51	18	0	18
CDP MELIPILLA	18						18	17		1				3		21	10	0	10
CCP BUIN	10						10	6	1					4		11	3	0	3
CDP SANTIAGO SUR							0									0	0	0	0
CCP COLINA II							0									0	0	0	0
CDP PUENTE ALTO							0									0	0	0	0
CDP SAN MIGUEL							0									0	0	0	0
ANEXO CDP STGO.	3	1					4	3								3	1	0	1
CPF SANTIAGO		8					8		2		3				2	7	0	4	4
SED CAPITAN YABER							0									0	0	0	0
CRA M. RODRIGUEZ	480	43	9		249		781	480		1		1		335		817	217	0	217
CAS STGO.							0									0	0	0	0
CRS SANTIAGO							0									0	0	0	0
PATRONATO DE REOS							0									0	0	0	0
SUBTOTAL REG. METROP	555	52	9	0	267	0	883	529	3	22	3	3	0	348	2	910	249	4	253
TOTAL NACIONAL	1894	97	138	4	1005	13	3143	1504	29	646	7	99	3	746	22	3056	890	30	920

REMISION CONDICIONAL

AÑO 1995

UNIDAD PENAL	INGRESADOS H	INGRESADOS M	INGRESADOS TOT	EGRESADOS EN EL AÑO CUMPLI H	CUMPLI M	QUEBR H	QUEBR M	REVOC H	REVOC M	TRASLA H	TRASLA M	MUERTE H	MUERTE M	OTRA H	OTRA M	TOT	EXISTENCIA HOM	EXISTENCIA MUJ	EXISTENCIA TOTAL
CDP ARICA			0													0	0	0	0
CCP IQUIQUE			0													0	0	0	0
CDP POZO ALMONTE	10	2	12	15												15	16	1	17
CRS ARICA	364	21	385	287	17	2		7		29	2	1				345	380	26	406
CRS IQUIQUE	263	20	283	212	32					12		1				257	276	21	297
SUBTOTAL I REGION	637	43	680	514	49	2	0	7	0	41	2	2	0	0	0	617	672	48	720
CDP TOCOPILLA	103	7	110	34	7	1				2				1		45	61	2	63
CDP CALAMA			0													0	0	0	0
CCP ANTOFAGASTA			0													0	0	0	0
CDP TAL TAL	23	5	28	21	3			5						1		30	25	4	29
CPF ANTOFAGASTA			0													0	0	0	0
SC P. DE VALDIVIA			0													0	0	0	0
CRS CALAMA	252	13	265	246	9					25	1	1				282	257	12	269
CRS ANTOFAGASTA	322	40	362	361	32			4	1	23	1	1				423	391	43	434
SUBTOTAL II REGION	700	65	765	662	51	1	0	9	1	50	2	2	0	2	0	780	734	61	795
CCP CHA\ARAL	55	1	56	58	2	6	2			5		1		1		75	60	4	64
CCP COPIAPO			0													0	0	0	3
CDP VALLENAR	95	4	99	48	4					11				28		91	109	4	113
CRS COPIAPO	259	12	271	205	11	9		4		17	1					247	266	17	283
CRS VALLENAR			0													0	0	0	0
SUBTOTAL III REGION	409	17	426	311	17	15	2	4	0	33	1	1	0	29	0	413	435	25	460
CCP LA SERENA			0													0	0	0	0
CDP VICU\A	35	2	37	29	1					3						33	42	1	43
CDP OVALLE			0													0	0	0	0
CDP COMBARBALA	18		18	16								1				17	17	0	17
CDP ILLAPEL	109	3	112	48	1			5		9				3		66	73	4	77
CRS LA SERENA	363	25	388	284	13	49	2	9		20	3			2		382	363	25	388
CRS OVALLE	109	4	113	109	9	64		3		8				1		194	137	4	141
SUBTOTAL IV REGION	634	34	668	486	24	113	2	17	0	40	3	1	0	6	0	692	632	34	666

UNIDAD PENAL	INGRESADOS			EGRESADOS EN EL AÑO													EXISTENCIA		
				CUMPLI		QUEBR		REVOC		TRASLA		MUERTE		OTRA					
	H	M	TOT	H	M	H	M	H	M	H	M	H	M	H	M	TOT	HOM	MUJ	TOTAL
CDP PETORCA	2	3	5	13												13	10	1	11
CDP LA LIGUA	90	2	92	75						14						89	88	1	89
CDP PUTAENDO	12		12	9	1											10	16	0	16
CCP SAN FELIPE	135	12	147	175	10					7	2			1		195	184	16	200
CCP LOS ANDES			0													0	0	0	0
CDP QUILLOTA			0													0	0	0	0
CDP LIMACHE	102	9	111	35	4			3		13	1					56	45	6	51
CCP VALPARAISO			0													0	0	0	0
CDP CASABLANCA	60	1	61	34	1			0		3				14		52	59	5	64
CCP SAN ANTONIO			0													0	0	0	0
CPF VALPARAISO			0													0	0	0	0
SC ISLA DE PASCUA	14	2	16	9	2					1						12	10	3	13
CRS QUILLOTA	176	9	185	125	9	11	1	1	1	2	2			1		153	180	8	188
CRS VALPARAISO	876	80	956	647	65			9	1	41		2		29	3	797	856	94	950
CRS SAN ANTONIO	96	8	104	113	5					9		1				128	129	8	137
CRS LOS ANDES	106	8	114	94	4			1	1	4				2		106	113	8	121
SUBTOTAL V REGION	1669	134	1803	1329	101	11	1	14	3	94	5	3	0	47	3	1611	1690	150	1840
CCP RANCAGUA			0													0	0	0	0
CDP PEUMO	109	3	112	67	2			3		3				22		97	96	1	97
CCP RENGO	150	4	154	50	5					12						67	182	8	190
CCP SAN FERNANDO	88	3	91	70	2	1				4				3		80	96	2	98
CCP SANTA CRUZ	173	6	179	133	6	8				7	2			15		171	166	7	173
CPF RANCAGUA	29		29	20	1					3						24	32	3	35
CRS RANCAGUA	290	22	312	299	34			3		18	2					356	332	29	361
CRS SAN FERNANDO	4		4	1												1	3	0	3
SUBTOTAL VI REGION	843	38	881	640	50	9	0	6	0	47	4	0	0	40	0	796	907	50	957
CCP CURICO			0							1						1	0	0	0
CDP CUREPTO	54		54	24	1	5				8				4		42	30	1	31
CCP MOLINA	57	3	60	60				1		2						63	59	2	61
CCP TALCA			0													0	0	0	0
CDP CONSTITUCION	84	2	86	68	1			3		13				6		91	99	5	104
CCP SAN JAVIER	71	3	74	54	7	7				6				1		75	86	3	89
CDP CHANCO	22		22	18				1		4						23	18	0	18
CCP LINARES	5		5	7												7	6	0	6
CCP CAUQUENES	61	2	63	46	2	5								1		54	74	5	79
CCP PARRAL	65	7	72	26	2									2		30	80	7	87
CPF LINARES			0													0	0	0	0
CRS CURICO	294	15	309	280	11			7		7	1	1			1	308	302	13	315
CRS TALCA	319	62	349	360	15			4		23	4	1		1		408	402	26	428
CRS LINARES	171	12	183	149	8			7		4				2		170	186	11	197
SUBTOTAL VII REGION	1203	106	1277	1092	47	17	0	23	0	68	5	2	0	17	1	1272	1342	73	1415

UNIDAD PENAL	INGRESADOS			EGRESADOS EN EL AÑO													EXISTENCIA		
				CUMPLI		QUEBR		REVOC		TRASLA		MUERTE		OTRA					
	H	M	TOT	H	M	H	M	H	M	H	M	H	M	H	M	TOT	HOM	MUJ	TOTAL
CDP QUIRIHUE	69		69	82	4					2						88	83	0	83
CDP SAN CARLOS	100	9	109	108	6	2		1		4	1					122	107	9	116
CCP CHILLAN			0													0	0	0	0
CCP BULNES	43	1	44	44	1			1		1				3		50	58	0	58
CCP CONCEPCION			0													0	0	0	0
CCP CORONEL	116	19	135	138	10			3		5		4				160	144	10	154
CDP YUMBEL	45	4	49	47	2	1		1		4						55	40	4	44
CDP YUNGAY	55	3	58	45	2	2		1								50	50	1	51
CDP ARAUCO	66	5	71	81	2	2				6						91	74	6	80
CDP LOS ANGELES			0													0	0	0	0
CDP LEBU	42	2	44	24	2					7		1				34	39	4	43
CDP MULCHEN	27		27	31												31	39	0	39
CDP CA\ETE	39	1	40	13	2					3				13	2	33	30	3	33
CPF CHILLAN			0													0	0	0	0
CET CONCEPCION			0													0	0	0	0
CRS CHILLAN	303	21	324	241	21			2	1	19	2	1		14	1	302	311	30	341
CRS CONCEPCION	848	97	945	641	58			3		25	2	1				730	665	65	730
CRS LOS ANGELES	286	20	306	243	11			4		19	1	2		1		281	291	21	312
SUBTOTAL VIII REGION	2039	182	2221	1738	121	7	0	16	1	95	6	9	0	31	3	2027	1931	153	2084
CDP ANGOL	75	1	76	54	3					3				6		66	78	6	84
CDP COLLIPULLI	29		29	15												15	35	1	36
CCP VICTORIA	23		23	36	2	3				1				12		54	37	1	38
CDP TRAIGUEN	43	4	47	46	5					3		1		6		61	63	7	70
CDP CURACAUTIN	23		23	22						1						23	27	0	27
CCP LAUTARO	28		28	18	1											19	24	2	26
CCP NUEVA IMPERIAL	66		66	48	2									35		85	107	3	110
CCP TEMUCO			0													0	0	0	0
CDP PITRUFQUEN	59	2	61	54	2	1		1		2						60	64	2	66
CDP VILLARRICA	113	8	121	103	6	5	1	2		2				2		121	147	10	157
CPF TEMUCO			0													0	0	0	0
CET VILCUN			0													0	0	0	0
CRS TEMUCO	415	36	451	324	26	29	3			8		1				391	473	44	517
SUBTOTAL IX REGION	874	51	925	720	47	38	4	3	0	20	0	2	0	61	0	895	1055	76	1131
CDP VALDIVIA			0													0	0	0	0
CDP LA UNION	124	6	130	85	4	11	1	1		5	1			4		112	122	9	131
CCP RIO BUENO	64	6	70	51	4					3						58	83	7	90
CCP OSORNO			0													0	0	0	0
CDP RIO NEGRO	44	2	46	65	4			4		4				11		88	62	4	66
CCP PUERTO MONTT			0													0	6	0	6
CDP MAULLIN	66	6	72	37	2	7		2		5				15		68	64	5	69
CDP ANCUD	40		40	38	3	3				1						45	45	2	47
CDP CASTRO	95	8	103	55	3					4				4		66	96	6	102
SC CALBUCO			0													0	0	0	0
SC ACHAO			0													0	0	0	0
SC CHAITEN			0													0	0	0	0
CRS VALDIVIA	307	14	321	257	15			4		19		2		2		299	379	18	397
CRS OSORNO	284	21	305	284	21	2		6		17	2	2				334	308	27	335
CRS PTO. MONTT	373	23	396	316	45	107	6	24	2	21	1	1				523	406	29	435
SUBTOTAL X REGION	1397	86	1483	1188	101	130	7	41	2	79	4	5	0	36	0	1593	1571	107	1678

UNIDAD PENAL	INGRESADOS			EGRESADOS EN EL AÑO													EXISTENCIA		
				CUMPLI		QUEBR		REVOC		TRASLA		MUERTE		OTRA					
	H	M	TOT	H	M	H	M	H	M	H	M	H	M	H	M	TOT	HOM	MUJ	TOTAL
CDP PUERTO AYSEN	37	4	41	9						3						12	29	2	31
CCP COYHAIQUE			0													0	0	0	0
CDP COCHRANE	18		18	2						1				1		4	8	0	8
SC CHILE CHICO	32		32	8												8	8	0	8
CRS COYHAIQUE	83	6	89	73	6	1				5	1					86	90	8	98
SUBTOTAL XI REGION	170	10	180	92	6	1	0	0	0	9	1	0	0	1	0	110	135	10	145
CDP PUERTO NATALES	33	6	39	37	8	1	1			2		1				50	37	8	45
CCP PUNTA ARENAS			0													0	0	0	0
CDP PORVENIR	23		23	14						1						15	12	0	12
CRS PUNTA ARENAS	252	12	264	195	20	151	15	8		10		1		3		403	231	22	253
SUBTOTAL XII REGION	308	18	326	246	28	152	16	8	0	13	0	-2	0	3	0	468	280	30	310
CCP COLINA			0													0	0	0	0
CDP TALAGANTE	310	8	318	232	9	4		14		17	1					277	315	10	325
CDP MELIPILLA	155	6	161	150	2	20	2			11						185	178	3	181
CCP BUIN	96	4	100	87	4	4								4	1	100	122	8	130
CDP SANTIAGO SUR			0													0	0	0	0
CCP COLINA II			0													0	0	0	0
CDP PUENTE ALTO	148	5	153	159	3			2		2		1				167	218	10	228
CDP SAN MIGUEL			0													0	0	0	0
ANEXO CDP STGO.			0													0	0	0	0
CPF SANTIAGO			0													0	0	0	0
SED CAPITAN YABER			0													0	0	0	0
CRA M. RODRIGUEZ			0													0	0	0	0
CAS STGO.			0													0	0	0	0
CRS SANTIAGO	4294	279	4573	3289	240			13	2	162	13	5		44	4	3772	7059	413	7472
PATRONATO DE REOS			0													0	0	0	0
SUBTOTAL REG. METROP	5003	302	5305	3917	258	28	2	29	2	192	14	6	0	48	5	4501	7892	444	8336
TOTAL NACIONAL	15886	1086	16940	12935	900	524	34	177	9	781	47	35	0	321	12	15775	19276	1261	20537

L I B E R T A D V I G I L A D A

A Ñ O 1 9 9 5

UNIDAD PENAL	INGRESADOS			EGRESADOS EN EL AÑO														EXISTENCIA		
				CUMPLIDO		QUEBRANT		REVOCADO		TRASLADO		MUERTE		OTRA		TOTAL				
	HOM	MUJ	TOTAL	H	M	H	M	H	M	H	M	H	M	H	M		HOM	MUJ	TOTAL
COP ARICA			0													0	0	0	0
CCP IQUIQUE			0													0	0	0	0
CDP POZO ALMONTE			0													0	0	0	0
CRS ARICA	12	7	19	12	2									1		15	59	21	80
CRS IQUIQUE	13	3	16	18	7			2								27	54	16	70
SUBTOTAL I REGION	25	10	35	30	9	0	0	2	0	0	0	0	0	1	0	42	113	37	150
CDP TOCOPILLA			0													0	0	0	0
CDP CALAMA			0													0	0	0	0
CCP ANTOFAGASTA			0													0	0	0	0
CDP TAL TAL			0													0	0	0	0
CPF ANTOFAGASTA			0													0	0	0	0
SC P. DE VALDIVIA			0													0	0	0	0
CRS CALAMA	2	2	4	4												4	13	6	19
CRS ANTOFAGASTA	19	6	25	19	5			3		1	2			1		31	79	21	100
SUBTOTAL II REGION	21	8	29	23	5	0	0	3	0	1	2	0	0	1	0	35	92	27	119
CCP CHA\ARAL			0													0	0	0	0
CCP COPIAPO			0													0	0	0	0
CDP VALLENAR			0													0	0	0	0
CRS COPIAPO	35	3	38	15	5	5	2	4		1		1				26	86	19	105
CRS VALLENAR			0													0	0	0	0
SUBTOTAL III REGION	35	3	38	15	5	5	2	4	0	1	0	1	0	0	0	26	86	19	105
CCP LA SERENA			0													0	0	0	0
CDP VICU\A			0													0	0	0	0
CDP OVALLE			0													0	0	0	0
CDP COMBARBALA			0													0	0	0	0
CDP ILLAPEL			0													0	0	0	0
CRS LA SERENA	41	7	48	22	2			2	1			1				28	132	22	154
CRS OVALLE	3	1	4	4	1											5	30	6	36
SUBTOTAL IV REGION	44	8	52	26	3	0	0	2	1	0	0	1	0	0	0	33	162	28	190

UNIDAD PENAL	INGRESADOS			EGRESADOS EN EL AÑO														EXISTENCIA		
				CUMPLIDO		QUEBRANT		REVOCADO		TRASLADO		MUERTE		OTRA		TOTAL				
	HOM	MUJ	TOTAL	H	M	H	M	H	M	H	M	H	M	H	M		HOM	MUJ	TOTAL
CDP PETORCA			0	2												2	1	0	1
CDP LA LIGUA			0													0	0	0	0
CDP PUTAENDO			0													0	0	0	0
CCP SAN FELIPE			0													0	0	0	0
CCP LOS ANDES			0													0	0	0	0
CDP QUILLOTA			0													0	0	0	0
CDP LIMACHE			0													0	0	0	0
CCP VALPARAISO			0													0	0	0	0
CDP CASABLANCA			0													0	0	0	0
CCP SAN ANTONIO			0													0	0	0	0
CPF VALPARAISO			0													0	0	0	0
SC ISLA DE PASCUA			0	3												3	1	0	1
CRS QUILLOTA	11		11	9	3			1	1					1		15	39	5	44
CRS VALPARAISO	63	11	74	43	3			4		2		1				53	180	28	208
CRS SAN ANTONIO	8	2	10	4						1						5	15	1	16
CRS LOS ANDES	11	3	14	3	2			1						1	1	8	34	6	40
SUBTOTAL V REGION	93	16	109	64	8	0	0	6	1	3	0	1	0	2	1	86	270	40	310
CCP RANCAGUA			0													0	0	0	0
CDP PEUMO			0													0	0	0	0
CCP RENGO			0													0	0	0	0
CCP SAN FERNANDO			0													0	0	0	0
CCP SANTA CRUZ			0													0	0	0	0
CPF RANCAGUA			0													0	0	0	0
CRS RANCAGUA	88	8	96	53	7			11		7		1				79	273	37	310
CRS SAN FERNANDO			0													0	0	0	0
SUBTOTAL VI REGION	88	8	96	53	7	0	0	11	0	7	0	1	0	0	0	79	273	37	310
CCP CURICO			0													0	0	0	0
CDP CUREPTO			0													0	0	0	0
CCP MOLINA			0													0	0	0	0
CCP TALCA			0													0	0	0	0
CDP CONSTITUCION			0													0	0	0	0
CCP SAN JAVIER			0													0	0	0	0
CDP CHANCO			0													0	0	0	0
CCP LINARES			0													0	0	0	0
CCP CAUQUENES			0													0	0	0	0
CCP PARRAL			0													0	0	0	0
CPF LINARES			0													0	0	0	0
CRS CURICO	15	4	19	8	2			2		5						17	44	7	51
CRS TALCA	37	6	43	11	3			3		5		1				23	114	13	127
CRS LINARES	22	3	25	16	1			5		1		1				24	80	10	90
SUBTOTAL VII REGION	74	13	87	35	6	0	0	10	0	11	0	2	0	0	0	64	238	30	268

UNIDAD PENAL	INGRESADOS			EGRESADOS EN EL AÑO															EXISTENCIA		
				CUMPLIDO		QUEBRANT		REVOCADO		TRASLADO		MUERTE		OTRA		TOTAL				
	HOM	MUJ	TOTAL	H	M	H	M	H	M	H	M	H	M	H	M		HOM	MUJ	TOTAL
CDP QUIRIHUE			0													0	0	0	0
CDP SAN CARLOS			0													0	0	0	0
CCP CHILLAN			0													0	0	0	0
CCP BULNES			0													0	0	0	0
CCP CONCEPCION			0													0	0	0	0
CCP CORONEL			0													0	0	0	0
CDP YUMBEL			0													0	0	0	0
CDP YUNGAY			0													0	0	0	0
CDP ARAUCO			0													0	0	0	0
CDP LOS ANGELES			0													0	0	0	0
CDP LEBU			0													0	0	0	0
CDP MULCHEN			0													0	0	0	0
CDP CAÑETE			0													0	0	0	0
CPF CHILLAN			0													0	0	0	0
CET CONCEPCION			0													0	0	0	0
CRS CHILLAN	44	6	50	29	8			4		5	1					47	121	17	138
CRS CONCEPCION	55	13	68	38	1					1			1			41	186	32	218
CRS LOS ANGELES	32	4	36	17	5			6		5	1					34	84	9	93
SUBTOTAL VIII REGION	131	23	154	84	14	0	0	10	0	11	2	0	1	0	0	122	391	58	449
CDP ANGOL			0													0	0	0	0
CDP COLLIPULLI			0													0	0	0	0
CCP VICTORIA			0													0	0	0	0
CDP TRAIGUEN			0													0	0	0	0
CDP CURACAUTIN			0													0	0	0	0
CCP LAUTARO			0													0	0	0	0
CCP NUEVA IMPERIAL			0													0	0	0	0
CCP TEMUCO			0													0	0	0	0
CDP PITRUFQUEN			0													0	0	0	0
CDP VILLARRICA			0													0	0	0	0
CPF TEMUCO			0													0	0	0	0
CET VILCUN			0													0	0	0	0
CRS TEMUCO	35	4	39	8	10				1	1						20	102	15	117
SUBTOTAL IX REGION	35	4	39	8	10	0	0	0	1	1	0	0	0	0	0	20	102	15	117
CDP VALDIVIA			0													0	0	0	0
CDP LA UNION			0													0	0	0	0
CCP RIO BUENO			0													0	0	0	0
CCP OSORNO			0													0	0	0	0
CDP RIO NEGRO			0													0	0	0	0
CCP PUERTO MONTT			0													0	0	0	0
CDP MAULLIN			0													0	0	0	0
CDP ANCUD			0													0	0	0	0
CDP CASTRO	39	3	42	2	1					1						4	7	1	8
SC CALBUCO			0													0	0	0	0
SC ACHAO			0													0	0	0	0
SC CHAITEN			0													0	0	0	0
CRS VALDIVIA	32	5	37	23	5			1						1		30	90	21	111
CRS OSORNO	21	1	22	21	3			2		2		1				29	96	8	104
CRS PTO. MONTT	31	5	36	13	2											15	73	15	88
SUBTOTAL X REGION	123	14	137	59	11	0	0	3	0	3	0	1	0	1	0	78	266	45	311

UNIDAD PENAL	INGRESADOS			EGRESADOS EN EL AÑO														EXISTENCIA		
				CUMPLIDO		QUEBRANT		REVOCADO		TRASLADO		MUERTE		OTRA		TOTAL				
	HOM	MUJ	TOTAL	H	M	H	M	H	M	H	M	H	M	H	M		HOM	MUJ	TOTAL
CDP PUERTO AYSEN			0													0	0	0	0
CCP COYHAIQUE			0													0	0	0	0
CDP COCHRANE			0													0	0	0	0
SC CHILE CHICO			0													0	0	0	0
CRS COYHAIQUE	6	3	9	8		1		2		2						12	26	5	31
SUBTOTAL XI REGION	6	3	9	8	0	1	0	2	0	2	0	0	0	0	0	12	26	5	31
CDP PUERTO NATALES			0													0	0	0	0
CCP PUNTA ARENAS			0													0	0	0	0
CDP PORVENIR			0													0	0	0	0
CRS PUNTA ARENAS	19	2	21	10		7				2	1					13	45	11	56
SUBTOTAL XII REGION	19	2	21	10	0	7	0	0	0	2	1	0	0	0	0	13	45	11	56
CCP COLINA			0													0	0	0	0
CDP TALAGANTE			0													0	0	0	0
CDP MELIPILLA			0													0	0	0	0
CCP BUIN			0													0	0	0	0
CDP SANTIAGO SUR			0													0	0	0	0
CCP COLINA II			0													0	0	0	0
CDP PUENTE ALTO			0													0	0	0	0
CDP SAN MIGUEL			0													0	0	0	0
ANEXO CDP STGO.			0													0	0	0	0
CPF SANTIAGO			0													0	0	0	0
SED CAPITAN YABER			0													0	0	0	0
CRA M. RODRIGUEZ			0													0	0	0	0
CAS STGO.	17	3	20													0	0	0	0
CRS SANTIAGO	255	60	315	169	16			11		6		1				203	948	99	1047
PATRONATO DE REOS			0													0	0	0	0
SUBTOTAL REG. METROP	272	63	335	169	16	0	0	11	0	6	0	1	0	0	0	203	948	99	1047
TOTAL NACIONAL	966	175	1141	584	94	13	2	64	3	48	5	8	1	5	1	813	3012	451	3463

S A L I D A D I A R I A

A Ñ O 1 9 9 5

UNIDAD PENAL	INGRESADOS H	INGRESADOS M	INGRESADOS TOTAL	EGRESADOS DEL AÑO CUMPLIDOS H	CUMPLIDOS M	QUEBRANT H	QUEBRANT M	OTRA H	OTRA M	TOTAL	EXISTENCIA H	EXISTENCIA M	EXISTENCIA TOTAL
CDP ARICA	41	27	68	5		4	2	28	17	56	18	9	27
CCP IQUIQUE	56	22	78	0		14	2	9		25	40	7	47
CDP POZO ALMONTE	20	6	26	2		1	1	5		9	3	2	5
CRS ARICA	0	0	0							0	0	0	0
CRS IQUIQUE			0							0	0	0	0
SUBTOTAL I REGION	117	55	172	7	0	19	5	42	17	90	61	18	79
CDP TOCOPILLA	14	1	15			4		4		8	5	0	5
CDP CALAMA	40	6	46	1		4		20	3	28	11	1	12
CCP ANTOFAGASTA	66		66	10		12		28		50	22	0	22
CDP TAL TAL	5		5			1		6		7	2	0	2
CPF ANTOFAGASTA		29	29						14	14	1	11	12
SC P. DE VALDIVIA		0	0						0	0	0	0	0
CRS CALAMA			0							0	0	0	0
CRS ANTOFAGASTA			0							0	0	0	0
SUBTOTAL II REGION	125	36	161	11	0	21	0	58	17	107	41	12	53
CCP CHAÑARAL	13		13	1		5		12		18	5	0	5
CCP COPIAPO	39		39	1		12		8		21	9	0	9
CDP VALLENAR	22	4	26	1	0	3		10		14	9	1	10
CRS COPIAPO	0		0							0	0	0	0
CRS VALLENAR			0							0	0	0	0
SUBTOTAL III REGION	74	4	78	3	0	20	0	30	0	53	23	1	24
CCP LA SERENA	83	8	91			15		24	1	40	11	0	11
CDP VICUÑA	26		26			5		8		13	6	0	6
CDP OVALLE	3	2	5	1		1		2	1	5	2	0	2
CDP COMBARBALA			0	0				1		1	0	0	0
CDP ILLAPEL	17		17			6		13		19	4	0	4
CRS LA SERENA			0							0	0	0	0
CRS OVALLE			0							0	0	0	0
SUBTOTAL IV REGION	129	10	139	1	0	27	0	48	2	78	23	0	23

UNIDAD PENAL	INGRESADOS			EGRESADOS DEL AÑO							EXISTENCIA		
				CUMPLIDOS		QUEBRANT		OTRA		TOTAL			
	H	M	TOTAL	H	M	H	M	H	M		H	M	TOTAL
CDP PETORCA	12		12			2		8		10	2	0	2
CDP LA LIGUA	8		8			3		6		9	2	0	2
CDP PUTAENDO	4		4			0		4		4	3	0	3
CCP SAN FELIPE	13		13			2		14		16	4	0	4
CCP LOS ANDES	12		12	3		2		3		8	2	0	2
CDP QUILLOTA	19	2	21			2		18		20	8	0	8
CDP LIMACHE	27		27			1		5		6	11	0	11
CCP VALPARAISO	168		168			42		46		88	46	0	46
CDP CASABLANCA	6		6			2		5		7	3	0	3
CCP SAN ANTONIO	27	2	29	6		5		9	1	21	5	0	5
CPF VALPARAISO		4	4	0			1		1	2	0	1	1
SC ISLA DE PASCUA	5	0	5			2				2	1	0	1
CRS QUILLOTA			0							0	0	0	0
CRS VALPARAISO			0							0	0	0	0
CRS SAN ANTONIO			0							0	0	0	0
CRS LOS ANDES			0							0	0	0	0
SUBTOTAL V REGION	301	8	309	9	0	63	1	118	2	193	87	1	88
CCP RANCAGUA	78		78			16		16		32	16	0	16
CDP PEUMO	19		19			4		8		12	4	0	4
CCP RENGO	22	2	24	5		4		3		12	8	0	8
CCP SAN FERNANDO	6	1	7	1		1		1		3	3	0	3
CCP SANTA CRUZ	27	2	29			1		14	9	24	7	0	7
CPF RANCAGUA			0				1		2	3	0	0	0
CRS RANCAGUA		1	1							0	0	0	0
CRS SAN FERNANDO			0							0	0	0	0
SUBTOTAL VI REGION	152	6	158	6	0	26	1	42	11	86	38	0	38
CCP CURICO	51		51	1		10		7		18	16	1	17
CDP CUREPTO	5		5	0		1		1		2	3	0	3
CCP MOLINA	4		4			1				1	2	0	2
CCP TALCA	80		80	1		14		18		33	30	0	30
CDP CONSTITUCION	31	1	32			4		8		12	6	0	6
CCP SAN JAVIER	23	0	23	2		4		14		20	6	0	6
CDP CHANCO	11		11	1				0		1	4	0	4
CCP LINARES	40		40	4		3		25		32	18	0	18
CCP CAUQUENES	8	2	10	1		0		8	2	11	4	2	6
CCP PARRAL	17		17	2		3		4	0	9	4	0	4
CPF LINARES		1	1							0	0	1	1
CRS CURICO			0							0	0	0	0
CRS TALCA			0							0	0	0	0
CRS LINARES			0							0	0	0	0
SUBTOTAL VII REGION	270	4	274	12	0	40	0	85	2	139	93	4	97

UNIDAD PENAL	INGRESADOS			EGRESADOS DEL AÑO								EXISTENCIA		
				CUMPLIDOS		QUEBRANT		OTRA		TOTAL				
	H	M	TOTAL	H	M	H	M	H	M		H	M	TOTAL
CDP QUIRIHUE	23		23	2		4		10		16	7	0	7
CDP SAN CARLOS	31	2	33	1		8		14	2	25	10	0	10
CCP CHILLAN	67		67	2		12		22		36	21	0	21
CCP BULNES	19		19			1		6		7	6	0	6
CCP CONCEPCION	43	11	54	4	2	3	1	29	5	44	11	2	13
CCP CORONEL	15	1	16	15		4	1	12	1	33	4	1	5
CDP YUMBEL	18		18	2		2		7		11	5	0	5
CDP YUNGAY	7		7			1		5		6	2	0	2
CDP ARAUCO	7		7					11		11	3	0	3
CDP LOS ANGELES	12		12			3		14		17	4	0	4
CDP LEBU	9		9					8		8	3	0	3
CDP MULCHEN	11		11	1		1		8		10	3	0	3
CDP CA\ETE	4		4			1		5		6	2	0	2
CPF CHILLAN		11	11							0	0	4	4
CET CONCEPCION	2		2					3		3	1	0	1
CRS CHILLAN			0							0	0	0	0
CRS CONCEPCION			0							0	0	0	0
CRS LOS ANGELES			0							0	0	0	0
SUBTOTAL VIII REGION	268	25	293	27	2	40	2	134	8	233	82	7	89
CDP ANGOL	51		51	3		11		10		24	15	0	15
CDP COLLIPULLI	3		3	0		1				1	1	0	1
CCP VICTORIA	30		30	1		12		14		27	10	0	10
CDP TRAIGUEN	17		17	1		3		5		9	5	0	5
CDP CURACAUTIN	8	2	10	1						1	1	0	1
CCP LAUTARO	19	2	21			2		1		3	6	0	6
CCP NUEVA IMPERIAL	26		26			8		4		12	18	0	18
CCP TEMUCO	32		32	3						3	14	0	14
CDP PITRUFQUEN	15	6	21	1		4		4		9	4	1	5
CDP VILLARRICA	34	2	36	1		13		7		21	12	1	13
CPF TEMUCO	0	12	12			1	1		3	5	1	3	4
CET VILCUN			0							0	1	0	1
CRS TEMUCO			0							0	0	0	0
SUBTOTAL IX REGION	235	24	259	11	0	55	1	45	3	115	88	5	93
CDP VALDIVIA	64	2	66	6		12		32		50	14	0	14
CDP LA UNION	30		30	0		7		17	0	24	12	0	12
CCP RIO BUENO	30		30			6		16		22	6	0	6
CCP OSORNO	62	3	65	9	1	8		41	3	62	19	1	20
CDP RIO NEGRO	9		9	0		2		6		8	2	0	2
CCP PUERTO MONTT	28		28	1		3		12		16	10	0	10
CDP MAULLIN	3		3					4		4	1	0	1
CDP ANCUD	15		15			2	1	7		10	6	0	6
CDP CASTRO	12	2	14	4			1	1		6	1	1	2
SC CALBUCO			0					0		0	0	0	0
SC ACHAO			0							0	0	0	0
SC CHAITEN			0							0	0	0	0
CRS VALDIVIA			0							0	0	0	0
CRS OSORNO			0							0	0	0	0
CRS PTO. MONTT			0							0	0	0	0
SUBTOTAL X REGION	253	7	260	20	1	40	2	136	3	202	71	2	73

UNIDAD PENAL	INGRESADOS			EGRESADOS DEL AÑO							EXISTENCIA		
				CUMPLIDOS		QUEBRANT		OTRA		TOTAL			
	H	M	TOTAL	H	M	H	M	H	M		H	M	TOTAL
CDP PUERTO AYSEN	2		2							0	1	0	1
CCP COYHAIQUE	18	2	20	7		5		7		19	7	0	7
CDP COCHRANE			0					0		0	0	0	0
SC CHILE CHICO			0							0	0	0	0
CRS COYHAIQUE			0							0	0	0	
SUBTOTAL XI REGION	20	2	22	7	0	5	0	7	0	19	8	0	8
CDP PUERTO NATALES	8		8					6		6	2	0	2
CCP PUNTA ARENAS	36		36	4		10		25	3	42	11	1	12
CDP PORVENIR	2		2			0		2		2	0	0	0
CRS PUNTA ARENAS			0							0	0	0	0
SUBTOTAL XII REGION	46	0	46	4	0	10	0	33	3	50	13	1	14
CCP COLINA	181		181	1		28		95		124	38	0	38
CDP TALAGANTE	18		18	2				18		20	4	0	4
CDP MELIPILLA	8		8			2		5		7	2	0	2
CCP BUIN	41	3	44			6		45	3	54	12	0	12
CDP SANTIAGO SUR	1		1					2	0	2	1	0	1
CCP COLINA II	18		18	1		1		0		2	1	0	1
CDP PUENTE ALTO	1		1			1		4		5	1	0	1
CDP SAN MIGUEL	18		18					7		7	2	0	2
ANEXO CDP STGO.	2		2							0	0	0	0
CPF SANTIAGO	1	10	11						8	8	1	4	5
SED CAPITAN YABER	20	0	20	1	2			7		10	6	0	6
CRA M. RODRIGUEZ	436	15	451	2		206		94		302	128	0	128
CAS STGO.		0	0			0		0		0	0	0	0
C.ESP.PTA.PEUCO			0							0	0	0	0
PATRONATO DE REOS			0							0	0	0	0
SUBTOTAL REG. METROP	745	28	773	7	2	244	0	277	11	541	196	4	200
TOTAL NACIONAL	2735	209	2944	125	5	610	12	1075	79	1906	824	55	879

SALIDA DOMINICAL

AÑO 1995

UNIDAD PENAL	INGRESADOS SALIDA DOMINICAL H	M	TOTAL	EGRESADOS EN EL AÑO CUMPLIDOS H	M	QUEBRANT H	M	OTRA H	M	TOTAL	EXISTENCIA H	M	TOTAL
CDP ARICA	92	33	125	4		35	3	20	9	71	27	12	39
CCP IQUIQUE	134	31	165			64	4	9		77	26	8	34
CDP POZO ALMONTE	6	2	8	7		2		5	2	16	2	1	3
CRS ARICA	0		0	0		0				0	0	0	0
CRS IQUIQUE			0							0	0	0	0
SUBTOTAL I REGION	232	66	298	11	0	101	7	34	11	164	55	21	76
CDP TOCOPILLA	11		11			2		4		6	3	0	3
CDP CALAMA	25	1	26			6	1	13	4	24	4	0	4
CCP ANTOFAGASTA	134		134	1		37		43		81	26	0	26
CDP TAL TAL	4		4			0		3		3	1	0	1
CPF ANTOFAGASTA		27	27						23	23	0	7	7
SC P. DE VALDIVIA		0	0						0	0	0	0	0
CRS CALAMA			0							0	0	0	0
CRS ANTOFAGASTA			0							0	0	0	0
SUBTOTAL II REGION	174	28	202	1	0	45	1	63	27	137	34	7	41
CCP CHAÑARAL	10		10	0		9		6		15	2	0	2
CCP COPIAPO	54	4	58	12	1	21	2	4		40	16	0	16
CDP VALLENAR	16	4	20	0		5		11	2	18	2	0	2
CRS COPIAPO			0							0	0	0	0
CRS VALLENAR			0							0	0	0	0
SUBTOTAL III REGION	80	8	88	12	1	35	2	21	2	73	20	0	20
CCP LA SERENA	90	8	98			26		29	6	61	15	2	17
CDP VICUÑA	32		32			13		16	0	29	7	0	7
CDP OVALLE	18	4	22	2		7		3	1	13	5	0	5
CDP COMBARBALA	1		1			1		2		3	0	0	0
CDP ILLAPEL	51		51			13		25	3	41	7	0	7
CRS LA SERENA			0							0	0	0	0
CRS OVALLE			0							0	0	0	0
SUBTOTAL IV REGION	192	12	204	2	0	60	0	75	10	147	34	2	36

UNIDAD PENAL	INGRESADOS SALIDA DOMINICAL H	M	TOTAL	EGRESADOS EN EL AÑO CUMPLIDOS H	M	QUEBRANT H	M	OTRA H	M	TOTAL	EXISTENCIA H	M	TOTAL
CDP PETORCA	19		19			3		15		18	3	0	3
CDP LA LIGUA	6		6			2		2		4	1	0	1
CDP PUTAENDO	11		11	1		2		5	5	13	5	0	5
CCP SAN FELIPE	25		25			9		6		15	6	0	6
CCP LOS ANDES	39	5	44			12	1	15	2	30	5	1	6
CDP QUILLOTA	32	2	34			12	3	14	1	30	5	0	5
CDP LIMACHE	31		31			11	0	6		17	10	0	10
CCP VALPARAISO	159		159			76		58		134	26	0	26
CDP CASABLANCA	14		14	0		4		5		9	5	0	5
CCP SAN ANTONIO	24	1	25			9		18	1	28	7	1	8
CPF VALPARAISO	0	6	6			0	1		1	2	0	1	1
SC ISLA DE PASCUA	9		9	3		5		2		10	1	0	1
CRS QUILLOTA	0		0							0	0	0	0
CRS VALPARAISO			0							0	0	0	0
CRS SAN ANTONIO			0							0	0	0	0
CRS LOS ANDES			0							0	0	0	0
SUBTOTAL V REGION	369	14	383	4	0	145	5	146	10	310	74	3	77
CCP RANCAGUA	133		133	1		38		29		68	37	0	37
CDP PEUMO	39	1	40			4		12		16	5	0	5
CCP RENGO	36	8	44	3	1	14		4	1	23	18	1	19
CCP SAN FERNANDO	1	2	3	0				1		1	0	0	0
CCP SANTA CRUZ	31	1	32	1		2		17	2	22	6	0	6
CPF RANCAGUA		3	3			3	1	0	1	5	0	0	0
CRS RANCAGUA		1	1			0	1			1	0	0	0
CRS SAN FERNANDO			0							0	0	0	0
SUBTOTAL VI REGION	240	16	256	5	1	61	2	63	4	136	66	1	67
CCP CURICO	29		29	1		8		21		30	9	0	9
CDP CUREPTO	16		16			0		8		8	3	0	3
CCP MOLINA	14		14			9		0		9	2	0	2
CCP TALCA	139		139	1		34		22		57	54	0	54
CDP CONSTITUCION	29	3	32			7		4		11	5	0	5
CCP SAN JAVIER	40		40	2		10		19		31	9	0	9
CDP CHANCO	6		6	2		1		0		3	4	0	4
CCP LINARES	86		86	8		26		39		73	29	0	29
CCP CAUQUENES	8	2	10	1		0		7	2	10	5	2	7
CCP PARRAL	14		14			10		7	0	17	9	0	9
CPF LINARES		4	4				2			2	0	2	2
CRS CURICO			0							0	0	0	0
CRS TALCA			0							0	0	0	0
CRS LINARES			0							0	0	0	0
SUBTOTAL VII REGION	381	9	390	15	0	105	2	127	2	251	129	4	133

UNIDAD PENAL	INGRESADOS SALIDA DOMINICAL H	M	TOTAL	EGRESADOS EN EL AÑO CUMPLIDOS H	M	QUEBRANT H	M	OTRA H	M	TOTAL	EXISTENCIA H	M	TOTAL
CDP QUIRIHUE	43		43			4		19	2	25	9	0	9
CDP SAN CARLOS	38	1	39			7		26	2	35	5	0	5
CCP CHILLAN	100		100	4		15		30		49	36	0	36
CCP BULNES	36		36			5		24		29	10	0	10
CCP CONCEPCION	85	14	99	1	1	31	3	67	9	112	27	3	30
CCP CORONEL	19	0	19			9		17	0	26	3	0	3
CDP YUMBEL	14		14	2		3		11		16	3	0	3
CDP YUNGAY	19	1	20	2		3		9	2	16	4	0	4
CDP ARAUCO	9	2	11	1		4		8		13	2	0	2
CDP LOS ANGELES	35	1	36			11	2	23		36	9	0	9
CDP LEBU	18		18			2		14		16	5	0	5
CDP MULCHEN	20		20			8		9		17	3	0	3
CDP CA\ETE	7		7			2		6		8	2	0	2
CPF CHILLAN		5	5		1				1	2	0	1	1
CET CONCEPCION			0					3		3	1	0	1
CRS CHILLAN			0							0	0	0	0
CRS CONCEPCION			0							0	0	0	0
CRS LOS ANGELES			0							0	0	0	0
SUBTOTAL VIII REGION	443	24	467	10	2	104	5	266	16	403	119	4	123
CDP ANGOL	42		42	3		12		16		31	19	0	19
CDP COLLIPULLI	15		15	0		7		2		9	5	0	5
CCP VICTORIA	40		40	1		15		13		29	15	0	15
CDP TRAIGUEN	15		15	1		9		9		19	2	0	2
CDP CURACAUTIN	14	2	16			3		1		4	3	1	4
CCP LAUTARO	25		25	1		13		8		22	7	0	7
CCP NUEVA IMPERIAL	48		48	0		19		7		26	18	0	18
CCP TEMUCO	44	1	45	7		21				28	23	0	23
CDP PITRUFQUEN	14	2	16	1		7		13	3	24	3	2	5
CDP VILLARRICA	32		32			14		22	1	37	6	0	6
CPF TEMUCO	0	22	22			1	4		5	10	2	6	8
CET VILCUN	26	0	26			2	0	10		12	11	0	11
CRS TEMUCO	0		0							0	0	0	0
SUBTOTAL IX REGION	315	27	342	14	0	123	4	101	9	251	114	9	123
CDP VALDIVIA	139	6	145	6		37		88	2	133	35	1	36
CDP LA UNION	40		40	0		9		23	0	32	7	0	7
CCP RIO BUENO	39	1	40			10		24		34	10	0	10
CCP OSORNO	78	5	83	5		28	1	30	3	67	17	1	18
CDP RIO NEGRO	15		15	0		5		9		14	3	1	4
CCP PUERTO MONTT	47	1	48			13		25		38	13	1	14
CDP MAULLIN	10		10			1		11		12	2	0	2
CDP ANCUD	30		30			10	1	11		22	9	0	9
CDP CASTRO	13	2	15	1	1	1	1	2		6	3	0	3
SC CALBUCO			0			0		0		0	0	0	0
SC ACHAO			0							0	0	0	0
SC CHAITEN			0							0	0	0	0
CRS VALDIVIA			0							0	0	0	0
CRS OSORNO			0							0	0	0	0
CRS PTO. MONTT			0							0	0	0	0
SUBTOTAL X REGION	411	15	426	12	1	114	3	223	5	358	99	4	103

UNIDAD PENAL	INGRESADOS SALIDA DOMINICAL H	M	TOTAL	EGRESADOS EN EL AÑO CUMPLIDOS H	M	QUEBRANT H	M	OTRA H	M	TOTAL	EXISTENCIA H	M	TOTAL
CDP PUERTO AYSEN			0	2						2	1	0	1
CCP COYHAIQUE	29	3	32	12	1	7		11		31	10	0	10
CDP COCHRANE			0					0		0	0	0	0
SC CHILE CHICO			0							0	0	0	0
CRS COYHAIQUE			0							0	0	0	
SUBTOTAL XI REGION	29	3	32	14	1	7	0	11	0	33	11	0	11
CDP PUERTO NATALES	3		3					4		4	2	0	2
CCP PUNTA ARENAS	51		51			7		34		41	10	0	10
CDP PORVENIR	3		3					3		3	1	0	1
CRS PUNTA ARENAS			0							0	0	0	0
SUBTOTAL XII REGION	57	0	57	0	0	7	0	41	0	48	13	0	13
CCP COLINA	519		519	11		232		296		539	73	0	73
CDP TALAGANTE	16		16	0		4		8		12	3	1	4
CDP MELIPILLA	7		7					6		6	3	0	3
CCP BUIN	103	1	104			17		53	1	71	14	0	14
CDP SANTIAGO SUR	9	0	9			5		4		9	3	0	3
CCP COLINA II	58		58	2		13		19		34	12	0	12
CDP PUENTE ALTO	51		51	1		23		26		50	7	0	7
CDP SAN MIGUEL	20		20			5		19		24	5	0	5
ANEXO CDP STGO.	5		5					0		0	1	0	1
CPF SANTIAGO	0	26	26				20	1	3	24	1	4	5
SED CAPITAN YABER	20	0	20	1	2	1		7		11	7	0	7
CRA M. RODRIGUEZ	34		34	0		12		10		22	16	0	16
CAS STGO.	4		4							0	0	0	0
C.ESP.PTA.PEUCO			0							0	0	0	0
PATRONATO DE REOS			0							0	0	0	0
SUBTOTAL REG. METROP	846	27	873	15	2	312	20	449	4	802	145	5	150
TOTAL NACIONAL	3769	249	4018	115	8	1219	51	1620	100	3113	913	60	973

LIBERTAD CONDICIONAL

AÑO 19

UNIDAD PENAL	INGRESADOS A FIRMAR H	M	TOTAL	EGRESADOS EN EL AÑO CUMPLIDOS H	M	REVOCADOS H	M	C.RESID. H	M	MUERTE H	M	OTRA H	M	TOTAL	EXISTENCIA HOM	MUJ	TOTAL
CDP ARICA	62	22	84	46	11	17		9	2					85	76	23	99
CCP IQUIQUE	106	27	133	29	12	6	2	5	1	1		22	3	81	85	21	106
CDP POZO ALMONTE	4		4	6	1									7	8	3	11
CRS ARICA			0											0	0	0	0
CRS IQUIQUE			0											0	0	0	0
SUBTOTAL I REGION	172	49	221	81	24	23	2	14	3	1	0	22	3	173	169	47	216
CDP TOCOPILLA	5	2	7	4	3	1		3				1		12	7	4	11
CDP CALAMA	20	5	25	5	3	3		2	2			5		20	25	7	32
CCP ANTOFAGASTA	57		57	22		24		18				3		67	69	0	69
CDP TAL TAL	7		7	1				1		1		2		5	3	0	3
CPF ANTOFAGASTA		11	11		2				1				2	5	0	19	19
SC P. DE VALDIVIA			0											0	0	0	0
CRS CALAMA			0											0	0	0	0
CRS ANTOFAGASTA			0											0	0	0	0
SUBTOTAL II REGION	89	18	107	32	8	28	0	24	3	1	0	11	2	109	104	30	134
CCP CHA\ARAL	5		5	3								2		5	5	1	6
CCP COPIAPO	12		12	7		3		5				1		16	17	2	19
CDP VALLENAR	3	1	4	4	1	1		6				1		13	7	1	8
CRS COPIAPO			0											0	0	0	0
CRS VALLENAR			0											0	0	0	0
SUBTOTAL III REGION	20	1	21	14	1	4	0	11	0	0	0	4	0	34	29	4	33
CCP LA SERENA	36	4	40	26	1	16		8		1				52	73	2	75
CDP VICU\A	2		2			2								2	5	0	5
CDP OVALLE	12	1	13	9		6						6		21	28	0	28
CDP COMBARBALA	2		2			1		1						2	1	0	1
CDP ILLAPEL	9		9	9		2		1				1		13	19	0	19
CRS LA SERENA			0											0	0	0	0
CRS OVALLE			0											0	0	0	0
SUBTOTAL IV REGION	61	5	66	44	1	27	0	10	0	1	0	7	0	90	126	2	128

UNIDAD PENAL	INGRESADOS A FIRMAR H	M	TOTAL	EGRESADOS EN EL AÑO: CUMPLIDOS H	M	REVOCADOS H	M	C.RESID. H	M	MUERTE H	M	OTRA H	M	TOTAL	EXISTENCIA HOM	MUJ	TOTAL
CDP PETORCA			0											0	0	0	0
CDP LA LIGUA	9		9	6		4						2		12	12	1	13
CDP PUTAENDO	4		4	1		2								3	2	0	2
CCP SAN FELIPE	13		13	10		1						1		12	22	0	22
CCP LOS ANDES	18	2	20	6		1		5				2		14	8	2	10
CDP QUILLOTA	91	3	94	28		5		6						39	69	3	72
CDP LIMACHE	14		14	12	1	4						1		18	30	1	31
CCP VALPARAISO	36		36	83		45		8				13		149	173	0	173
CDP CASABLANCA	3		3									4		4	6	1	7
CCP SAN ANTONIO	12		12	6		2		1						9	25	0	25
CPF VALPARAISO		3	3		3		3	1						7	0	4	4
SC ISLA DE PASCUA	2		2											0	2	0	2
CRS QUILLOTA			0											0	0	0	0
CRS VALPARAISO			0											0	0	0	0
CRS SAN ANTONIO			0											0	0	0	0
CRS LOS ANDES			0											0	0	0	0
SUBTOTAL V REGION	202	8	210	152	4	64	3	21	0	0	0	23	0	267	349	12	361
CCP RANCAGUA	45	4	49	55	2	28		5	1			18	7	116	121	9	130
CDP PELMO	13		13	10		6								16	15	0	15
CCP RENGO	7		7	9		2								11	30	0	30
CCP SAN FERNANDO	3	1	4	8		3								11	12	1	13
CCP SANTA CRUZ	23		23	18	2			4				4		28	26	1	27
CPF RANCAGUA			0											0	0	0	0
CRS RANCAGUA			0											0	0	0	0
CRS SAN FERNANDO			0											0	0	0	0
SUBTOTAL VI REGION	91	5	96	100	4	39	0	9	1	0	0	22	7	182	204	11	215
CCP CURICO	13		13	22	1	10		2		1				36	28	2	30
CDP CUREPTO	3	1	4	6	1							1		8	5	0	5
CCP MOLINA	2	1	3	4		2		1						7	7	0	7
CCP TALCA	30		30	34	2	8		3				2		49	62	2	64
CDP CONSTITUCION	2		2	5	1	3		1				2		12	9	0	9
CCP SAN JAVIER	5		5	10		3				1		2		16	15	0	15
CDP CHANCO			0	6										6	5	1	6
CCP LINARES	10		10	15	1	1						1		18	22	0	22
CCP CAUQUENES	5	2	7	6	1	1								8	6	0	6
CCP PARRAL			0	10	1	2	1	2						16	11	0	11
CPF LINARES			0											0	0	0	0
CRS CURICO			0											0	0	0	0
CRS TALCA			0											0	0	0	0
CRS LINARES			0											0	0	0	0
SUBTOTAL VII REGION	70	4	74	118	8	30	1	9	0	2	0	8	0	176	170	5	175

UNIDAD PENAL	INGRESADOS A FIRMAR H	M	TOTAL	EGRESADOS EN EL AÑO CUMPLIDOS H	M	REVOCADOS H	M	C.RESID. H	M	MUERTE H	M	OTRA H	M	TOTAL	EXISTENCIA HOM	MUJ	TOTAL
CDP QUIRIHUE	6	1	7	11		3		1						15	25	0	25
CDP SAN CARLOS	13	2	15	32	1	4		2						39	30	0	30
CCP CHILLAN	28	2	30	47	1	16		2		1		10		77	108	2	110
CCP BULNES	2		2	7		1		1				4		13	21	0	21
CCP CONCEPCION	199	9	208	92	7	23		5	1	2		47	2	179	367	19	386
CCP CORONEL	33	1	34	21				4		4		2		31	64	1	65
CDP YUMBEL	11		11	11		4		1						16	19	0	19
CDP YUNGAY	7		7	8		2								10	25	0	25
CDP ARAUCO	10		10	3		3		2				2		10	23	2	25
CDP LOS ANGELES	35		35	22		22		1				3		48	83	2	85
CDP LEBU	10		10	2				1						3	15	1	16
CDP MULCHEN	7		7	3		1		3					1	8	13	3	16
CDP CAÑETE	7		7	7	1	1	1	1				1		12	14	1	15
CPF CHILLAN			0											0	0	0	0
CET CONCEPCION	14		14	15		1		2						18	52	0	52
CRS CHILLAN			0											0	0	0	0
CRS CONCEPCION			0											0	0	0	0
CRS LOS ANGELES			0											0	0	0	0
SUBTOTAL VIII REGION	382	15	397	281	10	81	1	26	1	7	0	69	3	479	859	31	890
CDP ANGOL	7		7	14		3		1						18	24	0	24
CDP COLLIPULLI			0	6				2				1		9	7	0	7
CCP VICTORIA			0	3		6								9	19	1	20
CDP TRAIGUEN	9		9	7		1		2				2		12	15	1	16
CDP CURACAUTIN			0									1		1	4	0	4
CCP LAUTARO	3	0	3	3				4						7	15	1	16
CCP NUEVA IMPERIAL	1		1	3		4				1		4		12	21	0	21
CCP TEMUCO	7		7	56		21		5						82	134	0	134
CDP PITRUFQUEN	5		5	5	1	3								9	15	2	17
CDP VILLARRICA	8	1	9	14	1			6						21	23	0	23
CPF TEMUCO		4	4		2									2	0	3	3
CET VILCUN			0											0	1	0	1
CRS TEMUCO			0											0	0	0	0
SUBTOTAL IX REGION	40	5	45	111	4	38	0	20	0	1	0	8	0	182	278	8	286
CDP VALDIVIA	83	2	85	49	1	27	1	7		2		3		90	111	4	115
CDP LA UNION	26		26	7		8	1							16	30	0	30
CCP RIO BUENO	20		20	10	1	1		3						15	25	0	25
CCP OSORNO	48		48	37	2	11		5				1		56	77	2	79
CDP RIO NEGRO	5		5	5	2	1						2		10	12	0	12
CCP PUERTO MONTT	28	1	29	16		13		3					1	33	66	2	68
CDP MAULLIN	1		1	4		2		2						8	4	0	4
CDP ANCUD	3		3	8		1								9	8	0	8
CDP CASTRO			0	10	3	1		1				1		16	8	3	11
SC CALBUCO			0											0	0	0	0
SC ACHAO			0											0	0	0	0
SC CHAITEN	1		1											0	0	0	0
CRS VALDIVIA			0											0	0	0	0
CRS OSORNO			0											0	0	0	0
CRS PTO. MONTT			0											0	0	0	0
SUBTOTAL X REGION	215	3	218	146	9	65	2	21	0	2	0	7	1	253	341	11	352

UNIDAD PENAL	INGRESADOS A FIRMAR H	M	TOTAL	EGRESADOS EN EL AÑO CUMPLIDOS H	M	REVOCADOS H	M	C.RESID. H	M	MUERTE H	M	OTRA H	M	TOTAL	EXISTENCIA HOM	MUJ	TOTAL
CDP PUERTO AYSEN	9		9	3		3		1				1	1	9	8	1	9
CCP COYHAIQUE	24		24	19		8		1		1		5		34	30	0	30
CDP COCHRANE	1		1	3		1		1						5	2	0	2
SC CHILE CHICO	16		16	8										8	8	0	8
CRS COYHAIQUE																	
SUBTOTAL XI REGION	50	0	50	33	0	12	0	3	0	1	0	6	1	56	48	1	49
CDP PUERTO NATALES	6		6	7		5								12	13	0	13
CCP PUNTA ARENAS	32	2	34	22	1	6		2		1				32	46	3	49
CDP PORVENIR	3		3	3										3	3	0	3
CRS PUNTA ARENAS			0											0	0	0	0
SUBTOTAL XII REGION	41	2	43	32	1	11	0	2	0	1	0	0	0	47	62	3	65
CCP COLINA			0											0	0	0	0
CDP TALAGANTE	8		8	6		3								9	16	1	17
CDP MELIPILLA	8		8	4				1						5	13	0	13
CCP BUIN	23	3	26	8		2		5	1			1		17	24	1	25
CDP SANTIAGO SUR			0											0	0	0	0
CCP COLINA II			0											0	0	0	0
CDP PUENTE ALTO	15		15	18	1	4								23	29	0	29
CDP SAN MIGUEL			0											0	0	0	0
ANEXO CDP STGO.			0											0	0	0	0
CPF SANTIAGO		2	2											0	0	1	1
SED CAPITAN YABER			0											0	0	0	0
CRA M. RODRIGUEZ			0											0	0	0	0
CAS STGO.			0											0	0	0	0
CRS SANTIAGO			0											0	0	0	0
PATRONATO DE REOS	187	16	203	306	11	116	4	27	3	5		1		473	779	35	814
SUBTOTAL REG. METROP	241	21	262	342	12	125	4	33	4	5	0	2	0	527	861	38	899
TOTAL NACIONAL	1674	136	1810	1486	86	547	13	203	12	22	0	189	17	2575	3600	203	3803

EDUCACION TRABAJO Y CLASIFICACION

AÑO 1995

UNIDAD PENAL	ASIST. ESCUELA		FISCAL		ARTESANAL		COMP. DELICTUAL			
	N° CURSOS	N° ALUMNOS	N° TALLER.	N° INTER.	N° TALLER.	N° INTER.	BAJO	MEDIO	ALTO	TOTAL
CDP ARICA	5	164	2	22	2	9	0	0	0	0
CCP IQUIQUE	3	55	1	30	0	0	0	0	0	0
CDP POZO ALMONTE	0	0	0	0	0	0	0	0	0	0
CRS ARICA										0
CRS IQUIQUE										0
SUBTOTAL I REGION	8	219	3	52	2	9	0	0	0	0
CDP TOCOPILLA	2	17	0	0	0	0	29	30	17	76
CDP CALAMA	0	0	0	0	0	0	0	0	0	0
CCP ANTOFAGASTA	0	0	0	0	0	0	0	0	0	0
CDP TAL TAL	0	0	0	0	0	0	0	0	0	0
CPF ANTOFAGASTA	3	30	0	0	0	0	0	0	0	0
SC P. DE VALDIVIA	0	0	0	0	0	0	0	0	0	0
CRS CALAMA										0
CRS ANTOFAGASTA										0
SUBTOTAL II REGION	5	47	0	0	0	0	29	30	17	76
CCP CHA\ARAL	2	11	1	5	0	0	0	0	0	0
CCP COPIAPO	2	26	4	53	0	0	0	5	6	11
CDP VALLENAR	1	8	0	0	1	7	1	1	2	4
CRS COPIAPO										0
CRS VALLENAR										0
SUBTOTAL III REGION	5	45	5	58	1	7	1	6	8	15
CCP LA SERENA	2	95	1	34	0	4	0	0	0	0
CDP VICU\A	0	0	0	0	1	24	11	26	14	51
CDP OVALLE	2	19	3	25	3	28	27	41	41	109
CDP COMBARBALA	0	0	0	0	1	0	0	2	0	2
CDP ILLAPEL	2	29	0	0	4	18	27	24	11	62
CRS LA SERENA										0
CRS OVALLE										0
SUBTOTAL IV REGION	6	143	4	59	9	74	65	93	66	224

UNIDAD PENAL	ASIST. ESCUELA N° CURSOS	ASIST. ESCUELA N° ALUMNOS	FISCAL N° TALLER.	FISCAL N° INTER.	ARTESANAL N° TALLER.	ARTESANAL N° INTER.	COMP. DELICTUAL BAJO	COMP. DELICTUAL MEDIO	COMP. DELICTUAL ALTO	COMP. DELICTUAL TOTAL
CDP PETORCA	1	7	1	6	0	1	1	7	3	11
CDP LA LIGUA	0	0	1	1	0	3	1	2	2	5
CDP PUTAENDO	0	0	1	6	0	1	0	0	0	0
CCP SAN FELIPE	2	44	1	10	4	23	0	0	0	0
CCP LOS ANDES	2	49	0	0	5	52	8	3	4	15
CDP QUILLOTA	2	19	0	0	2	28	0	0	0	0
CDP LIMACHE	2	63	0	0	1	52	0	0	0	0
CCP VALPARAISO	8	132	3	24	0	0	0	0	0	0
CDP CASABLANCA	2	14	0	0	0	0	14	48	4	66
CCP SAN ANTONIO	4	53	0	0	4	57	62	55	47	164
CPF VALPARAISO	0	0	0	0	1	9	0	0	0	0
SC ISLA DE PASCUA	0	0	0	0	0	0	0	0	0	0
CRS QUILLOTA										0
CRS VALPARAISO										0
CRS SAN ANTONIO										0
CRS LOS ANDES										0
SUBTOTAL V REGION	23	381	7	47	17	226	86	115	60	261
CCP RANCAGUA	3	113	2	13	3	70	9	7	2	18
CDP PEUMO	3	73	1	11	5	50	3	5	3	11
CCP RENGO	2	48	1	5	1	34	0	2	1	3
CCP SAN FERNANDO	1	7	0	0	0	0	0	0	0	0
CCP SANTA CRUZ	3	80	4	98	0	10	0	2	1	3
CPF RANCAGUA	0	21	0	1	0	0	0	0	0	0
CRS RANCAGUA										0
CRS SAN FERNANDO										0
SUBTOTAL VI REGION	12	342	8	128	9	164	12	16	7	35
CCP CURICO	4	81	1	26	0	0	111	47	30	188
CDP CUREPTO	2	24	0	0	0	0	24	21	0	45
CCP MOLINA	2	24	0	0	1	49	17	31	7	55
CCP TALCA	4	28	0	0	0	0	0	0	0	0
CDP CONSTITUCION	1	9	0	0	2	25	12	5	3	20
CCP SAN JAVIER	2	25	2	15	2	27	31	46	4	81
CDP CHANCO	1	9	1	6	1	5	5	5	7	17
CCP LINARES	4	110	1	4	2	113	24	87	49	160
CCP CAUQUENES	2	15	0	3	1	1	1	0	0	1
CCP PARRAL	2	40	0	0	3	66	16	40	10	66
CPF LINARES	1	6	0	0	1	7	0	1	1	2
CRS CURICO										0
CRS TALCA										0
CRS LINARES										0
SUBTOTAL VII REGION	25	371	5	54	13	293	241	283	111	635

UNIDAD PENAL	ASIST. ESCUELA N¬ CURSOS	N¬ ALUMNOS	FISCAL N¬ TALLER.	N¬ INTER.	ARTESANAL N¬ TALLER.	N¬ INTER.	COMP. DELICTUAL BAJO	MEDIO	ALTO	TOTAL
CDP QUIRIHUE	2	32	0	0	0	0	31	31	4	66
CDP SAN CARLOS	2	54	0	8	3	32	49	41	20	110
CCP CHILLAN	3	132	0	0	7	172	15	48	32	95
CCP BULNES	2	16	0	1	2	74	22	37	15	74
CCP CONCEPCION	7	134	0	0	3	63	19	34	59	112
CCP CORONEL	5	76	0	0	2	22	16	89	27	132
CDP YUMBEL	3	33	0	1	4	32	11	26	9	46
CDP YUNGAY	2	22	0	0	0	0	31	24	10	65
CDP ARAUCO	2	17	0	0	0	5	2	24	11	37
CDP LOS ANGELES	4	69	0	0	10	64	36	99	79	214
CDP LEBU	2	11	0	0	3	23	3	8	7	18
CDP MULCHEN	2	17	0	0	5	19	7	13	13	33
CDP CA\ETE	1	16	0	0	1	7	5	2	0	7
CPF CHILLAN	1	9	0	0	0	0	0	0	0	0
CET CONCEPCION	0	0	1	39	0	3	5	38	0	43
CRS CHILLAN										0
CRS CONCEPCION										0
CRS LOS ANGELES										0
SUBTOTAL VIII REGION	38	638	1	49	40	516	252	514	286	1052
CDP ANGOL	4	65	0	0	2	34	30	42	14	86
CDP COLLIPULLI	2	16	1	20	1	7	3	34	2	39
CCP VICTORIA	3	60	0	0	3	58	20	24	11	55
CDP TRAIGUEN	2	35	2	23	1	14	3	23	8	34
CDP CURACAUTIN	3	10	0	0	1	11	14	8	8	30
CCP LAUTARO	2	13	3	21	1	26	14	30	40	84
CCP NUEVA IMPERIAL	1	20	4	15	4	15	58	3	1	62
CCP TEMUCO	11	111	0	0	0	0	37	29	3	69
CDP PITRUFQUEN	2	25	0	0	4	37	1	7	3	11
CDP VILLARRICA	2	25	5	36	0	0	6	11	1	18
CPF TEMUCO	2	8	0	0	0	0	3	20	4	27
CET VILCUN	0	61	0	15	0	5	24	29	3	56
CRS TEMUCO										0
SUBTOTAL IX REGION	34	449	15	130	17	207	213	260	98	571
CDP VALDIVIA	7	128	2	69	2	102	153	132	42	327
CDP LA UNION	2	15	0	0	1	59	0	0	0	0
CCP RIO BUENO	1	14	1	29	0	0	5	17	8	30
CCP OSORNO	6	137	0	5	6	185	63	134	118	315
CDP RIO NEGRO	2	22	2	36	0	0	5	7	4	16
CCP PUERTO MONTT	4	124	6	80	2	18	0	0	0	0
CDP MAULLIN	0	0	0	0	1	5	0	0	0	0
CDP ANCUD	3	16	1	7	2	17	2	1	0	3
CDP CASTRO	0	0	0	0	0	0	0	0	0	0
SC CALBUCO	0	0	0	0	0	0	0	0	0	0
SC ACHAO	0	0	0	0	0	0	0	0	0	0
SC CHAITEN	0	0	0	0	0	0	0	0	0	0
CRS VALDIVIA	0	0	0	0	0	0	0	0	0	0
CRS OSORNO										0
CRS PTO. MONTT										0
SUBTOTAL X REGION	25	456	12	226	14	386	228	291	172	691

UNIDAD PENAL	ASIST. ESCUELA N° CURSOS	ASIST. ESCUELA N° ALUMNOS	FISCAL N° TALLER.	FISCAL N° INTER.	ARTESANAL N° TALLER.	ARTESANAL N° INTER.	COMP. DELICTUAL BAJO	COMP. DELICTUAL MEDIO	COMP. DELICTUAL ALTO	COMP. DELICTUAL TOTAL
CDP PUERTO AYSEN	0	3	0	3	0	5	9	5	4	18
CCP COYHAIQUE	2	28	3	29	3	38	63	38	25	126
CDP COCHRANE	0	0	0	0	0	0	0	0	0	0
SC CHILE CHICO	0	0	0	0	0	0	0	0	0	0
CRS COYHAIQUE										
SUBTOTAL XI REGION	2	31	3	32	3	43	72	43	29	144
CDP PUERTO NATALES	0	0	0	0	0	0	0	0	0	0
CCP PUNTA ARENAS	3	31	0	0	0	0	0	0	0	0
CDP PORVENIR	0	0	0	0	1	3	0	0	0	0
CRS PUNTA ARENAS										0
SUBTOTAL XII REGION	3	31	0	0	1	3	0	0	0	0
CCP COLINA	19	524	4	60	46	287	34	494	276	804
CDP TALAGANTE	2	39	0	0	2	60	0	0	0	0
CDP MELIPILLA	2	17	0	0	0	0	0	0	0	0
CCP BUIN	2	43	4	65	1	23	0	0	0	0
CDP SANTIAGO SUR	4	168	3	48	2	9	349	814	1493	2656
CCP COLINA II	0	11	0	0	0	0	9	12	22	43
CDP PUENTE ALTO	4	98	1	4	0	1	89	155	205	449
CDP SAN MIGUEL	4	128	9	48	0	0	15	41	44	100
ANEXO CDP STGO.	1	16	0	2	0	2	0	0	0	0
CPF SANTIAGO	5	126	3	25	2	16	0	0	0	0
SED CAPITAN YABER	0	0	0	0	0	0	0	0	0	0
CRA M. RODRIGUEZ	0	0	0	0	0	0	0	0	0	0
CAS STGO.	1	24	0	7	0	0	0	0	0	0
C.ESP.PTA.PEUCO	0	0	0	0	0	0	0	0	0	0
PATRONATO DE REOS	0	0	0	0	0	0	0	0	0	0
SUBTOTAL REG. METROP	44	1194	24	259	53	398	496	1516	2040	4052
TOTAL NACIONAL	230	4347	87	1094	179	2326	1695	3167	2894	7756

ASISTENCIA JURIDICA Y SOCIAL

A Ll O 1 9 9 5

UNIDAD PENAL	ABOGADOS DESIGNADOS SI	ABOGADOS DESIGNADOS NO	NRO. DE INTERNOS ATENDIDOS	ATENDIDOS N¬ AS.SOC	ATENDIDOS N¬ INTER	ATENDIDOS N¬ FAMIL
CDP ARICA	2		61	1	58	40
CCP IQUIQUE	1		5	0	62	21
CDP POZO ALMONTE	1		0	0	0	0
CRS ARICA	0		0	0	0	0
CRS IQUIQUE	0		0	0	0	0
SUBTOTAL I REGION	4	0	66	1	120	61
CDP TOCOPILLA	1		27	0	0	0
CDP CALAMA	0		0	0	0	0
CCP ANTOFAGASTA	0		0	0	17	10
CDP TAL TAL	1		3	0	0	0
CPF ANTOFAGASTA	2		18	1	16	1
SC P. DE VALDIVIA	0		0	0	0	0
CRS CALAMA	0		0	0	0	0
CRS ANTOFAGASTA	0		0	0	0	0
SUBTOTAL II REGION	4		48	1	33	11
CCP CHA\ARAL	0		0	1	0	0
CCP COPIAPO	0		0	1	10	13
CDP VALLENAR	1		2	0	0	0
CRS COPIAPO	0		0	0	0	0
CRS VALLENAR	0		0	0	0	0
SUBTOTAL III REGION	1		2	2	10	13
CCP LA SERENA	4		6	2	36	20
CDP VICU\A	0		0	0	0	0
CDP OVALLE	1		3	0	0	0
CDP COMBARBALA	1		0	0	0	0
CDP ILLAPEL	2		0	0	0	0
CRS LA SERENA	0		0	0	0	0
CRS OVALLE	0		0			
SUBTOTAL IV REGION	8	0	9	2	36	20

UNIDAD PENAL	ABOGADOS DESIGNADOS SI	ABOGADOS DESIGNADOS NO	NRO. DE INTERNOS ATENDIDOS	ATENDIDOS N¬ AS. SOC	ATENDIDOS N¬ INTER	ATENDIDOS N¬ FAMIL
CDP PETORCA	1		1	1	0	0
CDP LA LIGUA	1		2	1	2	0
CDP PUTAENDO	0		0	1	2	1
CCP SAN FELIPE	1		6	1	14	4
CCP LOS ANDES	2		15	1	67	12
CDP QUILLOTA	2		26	1	119	11
CDP LIMACHE	0		0	1	103	5
CCP VALPARAISO	0		0	1	156	62
CDP CASABLANCA	1		3	1	15	2
CCP SAN ANTONIO	1		20	1	61	11
CPF VALPARAISO	2		15	1	4	3
SC ISLA DE PASCUA	1		1	0	0	0
CRS QUILLOTA	0		0	0	0	0
CRS VALPARAISO	0		0	0	0	0
CRS SAN ANTONIO	0		0	0	0	0
CRS LOS ANDES	0		0	0	0	0
SUBTOTAL V REGION	12		89	11	543	111
CCP RANCAGUA	2		11	1	179	46
CDP PEUMO	0		0	1	16	7
CCP RENGO	1		14	1	33	14
CCP SAN FERNANDO	0		0	1	6	5
CCP SANTA CRUZ	0		0	1	35	7
CPF RANCAGUA	1		10	1	19	6
CRS RANCAGUA	0		0	0	0	0
CRS SAN FERNANDO	0		0	0	0	0
SUBTOTAL VI REGION	4		35	6	288	85
CCP CURICO	2		13	1	46	21
CDP CUREPTO	1		3	0	0	0
CCP MOLINA	1		1	0	4	0
CCP TALCA	1		18	1	44	60
CDP CONSTITUCION	1		0	0	0	0
CCP SAN JAVIER	1		11	1	2	1
CDP CHANCO	1		3	0	0	0
CCP LINARES	1		11	1	30	10
CCP CAUQUENES	1		0	0	0	0
CCP PARRAL	0		0	0	0	0
CPF LINARES	0		0	1	5	3
CRS CURICO	0		0	0	0	0
CRS TALCA	0		0	0	0	0
CRS LINARES	0		0	0	0	0
SUBTOTAL VII REGION	10	0	60	5	131	95

UNIDAD PENAL	ABOGADOS DESIGNADOS SI	ABOGADOS DESIGNADOS NO	NRO. DE INTERNOS ATENDIDOS	ATENDIDOS Nº AS.SOC	ATENDIDOS Nº INTER	ATENDIDOS Nº FAMIL
CDP QUIRIHUE	2		7	0	2	1
CDP SAN CARLOS	2		17	0	3	0
CCP CHILLAN	1		4	1	55	42
CCP BULNES	1		7	3	17	4
CCP CONCEPCION	4		208	4	612	228
CCP CORONEL	2		11	1	75	46
CDP YUMBEL	2		21	0	1	0
CDP YUNGAY	1		1	0	0	0
CDP ARAUCO	2		2	0	1	0
CDP LOS ANGELES	1		6	2	51	22
CDP LEBU	2		1	0	0	0
CDP MULCHEN	1		6	1	6	3
CDP CA\ETE	0		0	0	0	0
CPF CHILLAN	0		1	0	1	1
CET CONCEPCION	0		0	1	24	7
CRS CHILLAN	0		0	0	0	0
CRS CONCEPCION	0		0	0	0	0
CRS LOS ANGELES	0		0	0	0	0
SUBTOTAL VIII REGION	21	0	292	13	848	354
CDP ANGOL	0		2	1	28	9
CDP COLLIPULLI	0		0	1	9	6
CCP VICTORIA	1		16	1	23	15
CDP TRAIGUEN	0		0	1	10	4
CDP CURACAUTIN	1		4	1	4	1
CCP LAUTARO	1		6	1	4	3
CCP NUEVA IMPERIAL	1		0	1	11	11
CCP TEMUCO	1		33	1	20	20
CDP PITRUFQUEN	3		7	1	13	7
CDP VILLARRICA	0		1	1	8	5
CPF TEMUCO	0		10	1	9	2
CET VILCUN	0		0	0	0	0
CRS TEMUCO	0		0	0	6	1
SUBTOTAL IX REGION	8	0	79	11	145	84
CDP VALDIVIA	0		4	2	54	7
CDP LA UNION	0		0	1	1	0
CCP RIO BUENO	1		0	0	0	0
CCP OSORNO	1		5	1	155	84
CDP RIO NEGRO	1		2	0	0	0
CCP PUERTO MONTT	4		36	1	112	72
CDP MAULLIN	1		1	0	0	0
CDP ANCUD	1		3	1	3	0
CDP CASTRO	0		4	0	0	0
SC CALBUCO	0		0	0	0	0
SC ACHAO	0		0	0	0	0
SC CHAITEN	0		0	0	0	0
CRS VALDIVIA	0		0	0	0	0
CRS OSORNO	0		0	0	0	0
CRS PTO. MONTT	0		0	0	0	0
SUBTOTAL X REGION	9	0	55	6	325	163

UNIDAD PENAL	ABOGADOS DESIGNADOS SI	ABOGADOS DESIGNADOS NO	NRO. DE INTERNOS ATENDIDOS	ATENDIDOS N¬ AS.SOC	ATENDIDOS N¬ INTER	ATENDIDOS N¬ FAMIL
CDP PUERTO AYSEN	0		0	0	0	0
CCP COYHAIQUE	1		20	1	5	8
CDP COCHRANE	0		0	0	0	0
SC CHILE CHICO	0		0	0	0	0
CRS COYHAIQUE	0		0	0	0	0
SUBTOTAL XI REGION	1		20	1	5	8
CDP PUERTO NATALES	0		0	0	0	0
CCP PUNTA ARENAS	0		0	1	0	0
CDP PORVENIR	0		0	0	0	0
CRS PUNTA ARENAS	0		0	0	0	0
SUBTOTAL XII REGION	0		0	1	0	0
CCP COLINA	0		0	3	42	28
CDP TALAGANTE	0		0	1	32	5
CDP MELIPILLA	7		43	1	29	4
CCP BUIN	1		2	1	35	13
CDP SANTIAGO SUR	0		0	2	479	99
CCP COLINA II	0		0	0	0	0
CDP PUENTE ALTO	0		0	1	59	35
CDP SAN MIGUEL	1		485	1	142	45
ANEXO CDP STGO.	0		0	0	0	0
CPF SANTIAGO	2		212	1	172	42
SED CAPITAN YABER	0		0	0	10	0
CRA M. RODRIGUEZ	0		0	1	55	26
CAS STGO.	0		0	1	10	3
CRS SANTIAGO	0		0	0	2	1
PATRONATO DE REOS	0		0	0	0	0
SUBTOTAL REG. METROP	11		742	13	1067	301
TOTAL NACIONAL	93		1497	73	3551	1306

DELITOS DE LA POBLACION CONDENADA I REGION
(NUMERO DE OCURRENCIAS)

DELITOS	HOM.	%	MUJ.	%	TOTAL	%
CONTRA LA SEGURIDAD EXT. DEL ESTADO	0	0,00	0	0,00	0	0,00
==========						
Inf. Ley Seg. del Estado	0	0,00	0	0,00	0	
CONTRA LA SEGURIDAD INTERIOR DEL ESTADO	0	0,00	0	0,00	0	0,00
==========						
Inf. Ley Seg. Interior	0	0,00	0	0,00	0	0,00
Inf. Ley 18.314	0	0,00	0	0,00	0	0,00
QUE AFECTAN LOS DERECHOS GARANTIDOS POR LA CONST.	1	0,09	0	0,00	1	0,07
==========						
Rapto	0	0,00	0	0,00	0	0,00
Violacion de domicilio	0	0,00	0	0,00	0	0,00
Extorsion	0	0,00	0	0,00	0	0,00
Secuestro	0	0,00	0	0,00	0	0,00
Sustraccion de menor	1	0,09	0	0,00	1	0,07
CONTRA LA FE PUBLICA ,FALSIFICACIONES,FALSO TESTIMONIO Y DEL PERJURIO	19	1,67	1	0,43	20	1,46
==========						
Usurpacion de funciones	0	0,00	0	0,00	0	0,00
Inf. Ley de transito	1	0,09	0	0,00	1	0,07
Uso mal. de inst. privado	2	0,18	0	0,00	2	0,15
Estafa	11	0,97	0	0,00	11	0,80
Falsificacion de inst. privado	0	0,00	0	0,00	0	0,00
Usurpacion de nombre	0	0,00	0	0,00	0	0,00
Giro doloso de cheques	1	0,09	0	0,00	1	0,07
Fals. de inst. publico	1	0,09	1	0,43	2	0,15
Uso mal. de inst. publico falso	2	0,18	0	0,00	2	0,15
Inf. Codigo Tributario	1	0,09	0	0,00	1	0,07

CONTRA EL ORDEN Y LA SEGURIDAD PUBLICA	518	45,64	215	92,27	733	53,58
==========						
Infraccion Codigo Justicia Militar	2	0,18	0	0,00	2	0,15
Ley de delitos economicos		0,00		0,00	0	0,00
Maltrato de obra a Carabineros	1	0,09	0	0,00	1	0,07
Malt. de obra a Carabineros c/les.	1	0,09	0	0,00	1	0,07
Malt. de obra a Carab. c/muerte	0	0,00	0	0,00	0	0,00
Desercion simple	1	0,09	0	0,00	1	0,07
Manejo estado ebriedad	48	4,23	0	0,00	48	3,51
Manejo estado ebriedad c/lesiones	2	0,18	0	0,00	2	0,15
Manejo estado ebriedad c/muerte	1	0,09	0	0,00	1	0,07
Trafico de estupefacientes	454	40,00	214	91,85	668	48,83
Ley control de armas	2	0,18	1	0,43	3	0,22
Tenencia y porte ilegal de armas	6	0,53	0	0,00	6	0,44
CONTRA EL ORDEN DE LA FAMILIA	27	2,38	0	0,00	27	1,97
==========						
Violacion de domicilio	0	0,00	0	0,00	0	0,00
Aborto	0	0,00	0	0,00	0	0,00
Violacion	7	0,62	0	0,00	7	0,51
Incesto	3	0,26	0	0,00	3	0,22
Abusos desohestos	10	0,88	0	0,00	10	0,73
Sodomia	7	0,62	0	0,00	7	0,51
Corrupcion de menores	0	0,00	0	0,00	0	0,00
Ultraje buenas costumbres		0,00		0,00	0	0,00
DE LOS EMPLEADOS PUBLICOS EN EL DESEMPEÑO DE SUS CARGOS	2	0,18	0	0,00	2	0,15
==========						
Fraude	2	0,18	0	0,00	2	0,15
Malversacion de caudales pub.	0	0,00	0	0,00	0	0,00
Defraudacion	0	0,00	0	0,00	0	0,00

DELITOS CONTRA LAS PERSONAS	28	2,47	3	1,29	31	2,27
==========						
Infanticidio	0	0,00	0	0,00	0	0,00
Lesiones	10	0,88	0	0,00	10	0,73
Lesiones graves	5	0,44	0	0,00	5	0,37
Homicidio frustrado	0	0,00	0	0,00	0	0,00
Homicidio simple	12	1,06	1	0,43	13	0,95
Homicidio calificado	0	0,00	2	0,86	2	0,15
Parricidio	1	0,09	0	0,00	1	0,07
DELITOS CONTRA LA PROPIEDAD	353	31,10	9	3,86	362	26,46
==========						
Hurtos reiterados	1	0,09	0	0,00	1	0,07
Hurto frustrado	4	0,35	0	0,00	4	0,29
Hurto	105	9,25	4	1,72	109	7,97
Hurto de animales	0	0,00	0	0,00	0	0,00
Hurto de vehiculos	5	0,44	0	0,00	5	0,37
Robo	41	3,61	1	0,43	42	3,07
Robo con escalamiento	11	0,97	0	0,00	11	0,80
Robo con fuerza	57	5,02	0	0,00	57	4,17
Robo con violencia	94	8,28	3	1,29	97	7,09
Robo por sorpresa	21	1,85	0	0,00	21	1,54
Robo con violacion	0	0,00	0	0,00	0	0,00
Robo de vehiculos	2	0,18	0	0,00	2	0,15
Robo frustrado	4	0,35	0	0,00	4	0,29
Robo con homicidio	2	0,18	0	0,00	2	0,15
Robos reiterados	1	0,09	0	0,00	1	0,07
Incendio	0	0,00	0	0,00	0	0,00
Apropiacion indebida	4	0,35	0	0,00	4	0,29
Daños	1	0,09	1	0,43	2	0,15
DE LOS CUASIDELITOS	1	0,09	0	0,00	1	0,07
==========						
Cuasidelito de homicidio	0	0,00	0	0,00	0	0,00
Cuasidelito de lesiones	1	0,09	0	0,00	1	0,07

DELITOS SIN CLASIFICACION	186	16,39	5	2,15	191	13,96
==========						
Revocacion de libertad condicional	0	0,00	0	0,00	0	0,00
Ebriedad	2	0,18	0	0,00	2	0,15
Contrabando	2	0,18	0	0,00	2	0,15
Quebrantamiento de condena	177	15,59	5	2,15	182	13,30
Otros delitos	5	0,44	0	0,00	5	0,37
TOTAL	1135	100,00	233	100,00	1368	100,00

DELITOS DE LA POBLACION CONDENADA II REGION
(NUMERO DE OCURRENCIAS)

DELITOS	HOM.	%	MUJ.	%	TOTAL	%
CONTRA LA SEGURIDAD EXT. DEL ESTADO	0	0,00	0	0,00	0	0,00
==========						
Inf. Ley Seg. del Estado	0	0,00	0	0,00	0	
CONTRA LA SEGURIDAD INTERIOR DEL ESTADO	0	0,00	0	0,00	0	0,00
==========						
Inf. Ley Seg. Interior	0	0,00	0	0,00	0	0,00
Inf. Ley 18.314	0	0,00	0	0,00	0	0,00
QUE AFECTAN LOS DERECHOS GARANTIDOS POR LA CONST.	2	0,28	0	0,00	2	0,26
==========						
Rapto	0	0,00	0	0,00	0	0,00
Violacion de domicilio	2	0,28	0	0,00	2	0,26
Extorsion	0	0,00	0	0,00	0	0,00
Secuestro	0	0,00	0	0,00	0	0,00
Sustraccion de menor	0	0,00	0	0,00	0	0,00
CONTRA LA FE PUBLICA ,FALSIFICACIONES,FALSO TESTIMONIO Y DEL PERJURIO	22	3,10	7	10,45	29	3,74
==========						
Usurpacion de funciones	0	0,00	0	0,00	0	0,00
Inf. Ley de transito	2	0,28	0	0,00	2	0,26
Uso mal. de inst. privado	8	1,13	0	0,00	8	1,03
Estafa	4	0,56	7	10,45	11	1,42
Falsicacion de inst. privado	0	0,00	0	0,00	0	0,00
Usurpacion de nombre	1	0,14	0	0,00	1	0,13
Giro doloso de cheques	3	0,42	0	0,00	3	0,39
Fals. de inst. publico	2	0,28	0	0,00	2	0,26
Uso mal. de inst. publico falso	1	0,14	0	0,00	1	0,13
Inf. Codigo Tributario	1	0,14	0	0,00	1	0,13

CONTRA EL ORDEN Y LA SEGURIDAD PUBLICA	261	36,81	44	65,67	305	39,30
==========						
Infraccion Codigo Justicia Militar	0	0,00	0	0,00	0	0,00
Ley de delitos economicos	0	0,00	0	0,00	0	0,00
Maltrato de obra a Carabineros	3	0,42	0	0,00	3	0,39
Malt. de obra a Carabineros c/les	1	0,14	0	0,00	1	0,13
Malt. de obra a Carab. c/muerte	0	0,00	0	0,00	0	0,00
Desercion simple	1	0,14	0	0,00	1	0,13
Manejo estado ebriedad	83	11,71	0	0,00	83	10,70
Manejo estado ebriedad c/lesion	8	1,13	0	0,00	8	1,03
Manejo estado ebriedad c/muert	1	0,14	0	0,00	1	0,13
Trafico de estupefacientes	156	22,00	44	65,67	200	25,77
Ley control de armas	0	0,00	0	0,00	0	0,00
Tenencia y porte ilegal de armas	8	1,13	0	0,00	8	1,03
CONTRA EL ORDEN DE LA FAMI	9	1,27	0	0,00	9	1,16
==========						
Aborto	0	0,00	0	0,00	0	0,00
Violacion	4	0,56	0	0,00	4	0,52
Incesto	0	0,00	0	0,00	0	0,00
Abusos deshonestos	3	0,42	0	0,00	3	0,39
Sodomia	2	0,28	0	0,00	2	0,26
Corrupcion de menores	0	0,00	0	0,00	0	0,00
Ultraje buenas costumbres	0	0,00		0,00	0	0,00
DE LOS EMPLEADOS PUBLICOS EN EL DESEMPEÑO DE SUS CARGOS	0	0,00	0	0,00	0	0,00
==========						
Fraude	0	0,00	0	0,00	0	0,00
Malversacion de caudales pub.	0	0,00	0	0,00	0	0,00
Defraudacion	0	0,00	0	0,00	0	0,00

DELITOS CONTRA LAS PERSON	25	3,53	2	2,99	27	3,48
==========						
Infanticidio	0	0,00	0	0,00	0	0,00
Lesiones	9	1,27	0	0,00	9	1,16
Lesiones graves	7	0,99	0	0,00	7	0,90
Homicidio frustrado	0	0,00	0	0,00	0	0,00
Homicidio simple	8	1,13	1	1,49	9	1,16
Homicidio calificado	0	0,00	0	0,00	0	0,00
Parricidio	1	0,14	1	1,49	2	0,26
DELITOS CONTRA LA PROPIED	273	38,50	10	14,93	283	36,47
==========						
Hurtos reiterados	0	0,00	0	0,00	0	0,00
Hurto frustrado	5	0,71	3	4,48	8	1,03
Hurto	113	15,94	4	5,97	117	15,08
Hurto de animales	0	0,00	0	0,00	0	0,00
Hurto de vehiculos	2	0,28	0	0,00	2	0,26
Robo	20	2,82	0	0,00	20	2,58
Robo con escalamiento	4	0,56	0	0,00	4	0,52
Robo con fuerza	43	6,06	0	0,00	43	5,54
Robo con violencia	65	9,17	1	1,49	66	8,51
Robo por sorpresa	10	1,41	0	0,00	10	1,29
Robo con violacion	1	0,14	0	0,00	1	0,13
Robo de vehiculos	0	0,00	0	0,00	0	0,00
Robo frustrado	3	0,42	0	0,00	3	0,39
Robo con homicidio	1	0,14	0	0,00	1	0,13
Robos reiterados	0	0,00	0	0,00	0	0,00
Incendio	1	0,14	0	0,00	1	0,13
Apropiacion indebida	1	0,14	2	2,99	3	0,39
Daños	4	0,56	0	0,00	4	0,52
DE LOS CUASIDELITOS	1	0,14	0	0,00	1	0,13
==========						
Cuasidelito de homicidio	0	0,00	0	0,00	0	0,00
Cuasidelito de lesiones	1	0,14	0	0,00	1	0,13

DELITOS SIN CLASIFICACION	116	16,36	4	5,97	120	15,46
==========						
Revocacion de libertad condicio	14	1,97	0	0,00	14	1,80
Ebriedad	0	0,00	0	0,00	0	0,00
Contrabando	0	0,00	0	0,00	0	0,00
Quebrantamiento de condena	101	14,25	4	5,97	105	13,53
Otros delitos	1	0,14	0	0,00	1	0,13
TOTAL	709	100,00	67	100,00	776	100,00

DELITOS DE LA POBLACION CONDENADA III REGION
(NUMERO DE OCURRENCIAS)

DELITOS	HOM.	%	MUJ.	%	TOTAL	%
CONTRA LA SEGURIDAD EXT. DEL ESTADO	0	0,00	0	0,00	0	0,00
==========						
Inf. Ley Seg. del Estado	0	0,00	0	0,00	0	
CONTRA LA SEGURIDAD INTERIOR DEL ESTADO	0	0,00	0	0,00	0	0,00
==========						
Inf. Ley Seg. Interior	0	0,00	0	0,00	0	0,00
Inf. Ley 18.314	0	0,00	0	0,00	0	0,00
QUE AFECTAN LOS DERECHOS GARANTIDOS POR LA CONST.	0	0,00	0	0,00	0	0,00
==========						
Rapto	0	0,00	0	0,00	0	0,00
Violacion de domicilio	0	0,00	0	0,00	0	0,00
Extorsion	0	0,00	0	0,00	0	0,00
Secuestro	0	0,00	0	0,00	0	0,00
Sustraccion de menor	0	0,00	0	0,00	0	0,00
CONTRA LA FE PUBLICA ,FALSIFICACIONES,FALSO TESTIMONIO Y DEL PERJURIO	6	1,91	0	0,00	6	1,82
==========						
Usurpacion de funciones	0	0,00	0	0,00	0	0,00
Inf. Ley de transito	1	0,32	0	0,00	1	0,30
Uso mal. de inst. privado	0	0,00	0	0,00	0	0,00
Estafa	3	0,96	0	0,00	3	0,91
Falsificacion de inst. privado	0	0,00	0	0,00	0	0,00
Usurpacion de nombre	0	0,00	0	0,00	0	0,00
Giro doloso de cheques	1	0,32	0	0,00	1	0,30
Fals. de inst. publico	0	0,00	0	0,00	0	0,00
Uso mal. de inst. publico falso	0	0,00	0	0,00	0	0,00
Inf. Codigo Tributario	1	0,32	0	0,00	1	0,30

CONTRA EL ORDEN Y LA SEGURIDAD PUBLICA	64	20,38	11	73,33	75	22,80
==========						
Infraccion Codigo Justicia Militar	0	0,00	0	0,00	0	0,00
Ley de delitos economicos	0	0,00	0	0,00	0	0,00
Maltrato de obra a Carabineros	0	0,00	0	0,00	0	0,00
Malt. de obra a Carabineros c/les	1	0,32	0	0,00	1	0,30
Malt. de obra a Carab. c/muerte	0	0,00	0	0,00	0	0,00
Desercion simple	0	0,00	0	0,00	0	0,00
Manejo estado ebriedad	37	11,78	0	0,00	37	11,25
Manejo estado ebriedad c/lesion	3	0,96	0	0,00	3	0,91
Manejo estado ebriedad c/muert	2	0,64	0	0,00	2	0,61
Trafico de estupefacientes	16	5,10	11	73,33	27	8,21
Ley control de armas	2	0,64	0	0,00	2	0,61
Tenencia y porte ilegal de armas	3	0,96	0	0,00	3	0,91
CONTRA EL ORDEN DE LA FAMI	14	4,46	0	0,00	14	4,26
==========						
Aborto	0	0,00	0	0,00	0	0,00
Violacion	10	3,18	0	0,00	10	3,04
Incesto	0	0,00	0	0,00	0	0,00
Abusos deshonestos	3	0,96	0	0,00	3	0,91
Sodomia	1	0,32	0	0,00	1	0,30
Corrupcion de menores	0	0,00	0	0,00	0	0,00
Ultraje buenas costumbres	0	0,00		0,00	0	0,00
DE LOS EMPLEADOS PUBLICOS EN EL DESEMPEÑO DE SUS CARGOS	0	0,00	0	0,00	0	0,00
==========						
Fraude	0	0,00	0	0,00	0	0,00
Malversacion de caudales pub.	0	0,00	0	0,00	0	0,00
Defraudacion	0	0,00	0	0,00	0	0,00

DELITOS CONTRA LAS PERSON	25	7,96	0	0,00	25	7,60
==========						
Infanticidio	0	0,00	0	0,00	0	0,00
Lesiones	7	2,23	0	0,00	7	2,13
Lesiones graves	6	1,91	0	0,00	6	1,82
Homicidio frustrado	0	0,00	0	0,00	0	0,00
Homicidio simple	8	2,55	0	0,00	8	2,43
Homicidio calificado	4	1,27	0	0,00	4	1,22
Parricidio	0	0,00	0	0,00	0	0,00
DELITOS CONTRA LA PROPIED	151	48,09	2	13,33	153	46,50
==========						
Hurtos reiterados	1	0,32	0	0,00	1	0,30
Hurto frustrado	2	0,64	0	0,00	2	0,61
Hurto de especies	48	15,29	1	6,67	49	14,89
Hurto de animales	0	0,00	0	0,00	0	0,00
Hurto de vehiculos	1	0,32	0	0,00	1	0,30
Robo	15	4,78	1	6,67	16	4,86
Robo con escalamiento	0	0,00	0	0,00	0	0,00
Robo con fuerza	45	14,33	0	0,00	45	13,68
Robo con violencia	31	9,87	0	0,00	31	9,42
Robo por sorpresa	3	0,96	0	0,00	3	0,91
Robo con violacion	1	0,32	0	0,00	1	0,30
Robo de vehiculos	0	0,00	0	0,00	0	0,00
Robo frustrado	0	0,00	0	0,00	0	0,00
Robo con homicidio	1	0,32	0	0,00	1	0,30
Robos reiterados	0	0,00	0	0,00	0	0,00
Incendio	0	0,00	0	0,00	0	0,00
Apropiacion indebida	2	0,64	0	0,00	2	0,61
Daños	1	0,32	0	0,00	1	0,30
DE LOS CUASIDELITOS	2	0,64	0	0,00	2	0,61
==========						
Cuasidelito de homicidio	2	0,64	0	0,00	2	0,61
Cuasidelito de lesiones	0	0,00	0	0,00	0	0,00

DELITOS SIN CLASIFICACION	52	16,56	2	13,33	54	16,41
==========						
Revocacion de libertad condicio	10	3,18	1	6,67	11	3,34
Ebriedad	0	0,00	0	0,00	0	0,00
Contrabando	0	0,00	0	0,00	0	0,00
Quebrantamiento de condena	40	12,74	1	6,67	41	12,46
Otros delitos	2	0,64	0	0,00	2	0,61
TOTAL	314	100,00	15	100,00	329	100,00

DELITOS DE LA POBLACION CONDENADA IV REGION
(NUMERO DE OCURRENCIAS)

DELITOS	HOM.	%	MUJ.	%	TOTAL	%
CONTRA LA SEGURIDAD EXT. DEL ESTADO	0	0,00	0	0,00	0	0,00
==========						
Inf. Ley Seg. del Estado	0	0,00	0	0,00	0	
CONTRA LA SEGURIDAD INTERIOR DEL ESTADO	0	0,00	0	0,00	0	0,00
==========						
Inf. Ley Seg. Interior	0	0,00	0	0,00	0	0,00
Inf. Ley 18.314	0	0,00	0	0,00	0	0,00
QUE AFECTAN LOS DERECHOS GARANTIDOS POR LA CONST.	1	0,13	0	0,00	1	0,12
==========						
Rapto	0	0,00	0	0,00	0	0,00
Violacion de domicilio	1	0,13	0	0,00	1	0,12
Extorsion	0	0,00	0	0,00	0	0,00
Secuestro	0	0,00	0	0,00	0	0,00
Sustraccion de menor	0	0,00	0	0,00	0	0,00
CONTRA LA FE PUBLICA ,FALSIFICACIONES,FALSO TESTIMONIO Y DEL PERJURIO	10	1,26	1	3,03	11	1,33
==========						
Usurpacion de funciones	0	0,00	1	3,03	1	0,12
Inf. Ley de transito	2	0,25	0	0,00	2	0,24
Uso mal. de inst. privado	1	0,13	0	0,00	1	0,12
Estafa	4	0,50	0	0,00	4	0,48
Falsificacion de inst. privado	2	0,25	0	0,00	2	0,24
Usurpacion de nombre	1	0,13	0	0,00	1	0,12
Giro doloso de cheques	0	0,00	0	0,00	0	0,00
Fals. de inst. publico	0	0,00	0	0,00	0	0,00
Uso mal. de inst. publico falso	0	0,00	0	0,00	0	0,00
Inf. Codigo Tributario	0	0,00	0	0,00	0	0,00

CONTRA EL ORDEN Y LA SEGURIDAD PUBLICA	155	19,52	26	78,79	181	21,89
==========						
Infraccion Codigo Justicia Militar	1	0,13	0	0,00	1	0,12
Ley de delitos economicos	0	0,00	0	0,00	0	0,00
Maltrato de obra a Carabineros	1	0,13	0	0,00	1	0,12
Malt. de obra a Carabineros c/les	0	0,00	0	0,00	0	0,00
Malt. de obra a Carab. c/muerte	0	0,00	0	0,00	0	0,00
Desercion simple	0	0,00	0	0,00	0	0,00
Manejo estado ebriedad	39	4,91	0	0,00	39	4,72
Manejo estado ebriedad c/lesion	2	0,25	0	0,00	2	0,24
Manejo estado ebriedad c/muert	1	0,13	0	0,00	1	0,12
Trafico de estupefacientes	104	13,10	26	78,79	130	15,72
Ley control de armas	0	0,00	0	0,00	0	0,00
Tenencia y porte ilegal de armas	7	0,88	0	0,00	7	0,85
CONTRA EL ORDEN DE LA FAMI	34	4,28	1	3,03	35	4,23
==========						
Aborto	0	0,00	1	3,03	1	0,12
Violacion	18	2,27	0	0,00	18	2,18
Incesto	2	0,25	0	0,00	2	0,24
Abusos deshonestos	7	0,88	0	0,00	7	0,85
Sodomia	7	0,88	0	0,00	7	0,85
Corrupcion de menores	0	0,00	0	0,00	0	0,00
Ultraje buenas costumbres	0	0,00		0,00	0	0,00
DE LOS EMPLEADOS PUBLICOS EN EL DESEMPEÑO DE SUS CARGOS	0	0,00	0	0,00	0	0,00
==========						
Fraude	0	0,00	0	0,00	0	0,00
Malversacion de caudales pub.	0	0,00	0	0,00	0	0,00
Defraudacion	0	0,00	0	0,00	0	0,00

DELITOS CONTRA LAS PERSON	68	8,56	0	0,00	68	8,22
==========						
Infanticidio	0	0,00	0	0,00	0	0,00
Lesiones	21	2,64	0	0,00	21	2,54
Lesiones graves	15	1,89	0	0,00	15	1,81
Homicidio frustrado	1	0,13	0	0,00	1	0,12
Homicidio simple	19	2,39	0	0,00	19	2,30
Homicidio calificado	10	1,26	0	0,00	10	1,21
Parricidio	2	0,25	0	0,00	2	0,24
DELITOS CONTRA LA PROPIED	378	47,61	3	9,09	381	46,07
==========						
Hurtos reiterados	0	0,00	0	0,00	0	0,00
Hurto frustrado	6	0,76	0	0,00	6	0,73
Hurto	110	13,85	0	0,00	110	13,30
Hurto de animales	0	0,00	0	0,00	0	0,00
Hurto de vehiculos	1	0,13	0	0,00	1	0,12
Robo	48	6,05	0	0,00	48	5,80
Robo con escalamiento	1	0,13	0	0,00	1	0,12
Robo con fuerza	68	8,56	0	0,00	68	8,22
Robo con violencia	113	14,23	3	9,09	116	14,03
Robo por sorpresa	12	1,51	0	0,00	12	1,45
Robo con violacion	0	0,00	0	0,00	0	0,00
Robo de vehiculos	2	0,25	0	0,00	2	0,24
Robo frustrado	0	0,00	0	0,00	0	0,00
Robo con homicidio	12	1,51	0	0,00	12	1,45
Robos reiterados	0	0,00	0	0,00	0	0,00
Incendio	1	0,13	0	0,00	1	0,12
Apropiacion indebida	2	0,25	0	0,00	2	0,24
Daños	2	0,25	0	0,00	2	0,24
DE LOS CUASIDELITOS	3	0,38	0	0,00	3	0,36
==========						
Cuasidelito de homicidio	1	0,13	0	0,00	1	0,12
Cuasidelito de lesiones	2	0,25	0	0,00	2	0,24

DELITOS SIN CLASIFICACION	145	18,26	2	6,06	147	17,78
==========						
Revocacion de libertad condicio	52	6,55	1	3,03	53	6,41
Ebriedad	0	0,00	0	0,00	0	0,00
Contrabando	0	0,00	0	0,00	0	0,00
Quebrantamiento de condena	91	11,46	1	3,03	92	11,12
Otros delitos	2	0,25	0	0,00	2	0,24
TOTAL	794	100,00	33	100,00	827	100,00

DELITOS DE LA POBLACION CONDENADA V REGION
(NUMERO DE OCURRENCIAS)

DELITOS	HOM.	%	MUJ.	%	TOTAL	%
CONTRA LA SEGURIDAD EXT. DEL ESTADO	0	0,00	0	0,00	0	0,00
==========						
Inf. Ley Seg. del Estado	0	0,00	0	0,00	0	
CONTRA LA SEGURIDAD INTERIOR DEL ESTADO	0	0,00	0	0,00	0	0,00
==========						
Inf. Ley Seg. Interior	0	0,00	0	0,00	0	0,00
Inf. Ley 18.314	0	0,00	0	0,00	0	0,00
QUE AFECTAN LOS DERECHOS GARANTIDOS POR LA CONST.	1	0,07	0	0,00	1	0,07
==========						
Rapto	0	0,00	0	0,00	0	0,00
Violacion de domicilio	0	0,00	0	0,00	0	0,00
Extorsion	0	0,00	0	0,00	0	0,00
Secuestro	1	0,07	0	0,00	1	0,07
Sustraccion de menor	0	0,00	0	0,00	0	0,00
CONTRA LA FE PUBLICA ,FALSIFICACIONES,FALSO TESTIMONIO Y DEL PERJURIO	29	2,06	0	0,00	29	1,98
==========						
Usurpacion de funciones	0	0,00	0	0,00	0	0,00
Inf. Ley de transito	1	0,07	0	0,00	1	0,07
Uso mal. de inst. privado	0	0,00	0	0,00	0	0,00
Estafa	7	0,50	0	0,00	7	0,48
Falsificacion de inst. privado	11	0,78	0	0,00	11	0,75
Usurpacion de nombre	5	0,36	0	0,00	5	0,34
Giro doloso de cheques	1	0,07	0	0,00	1	0,07
Fals. de inst. publico	2	0,14	0	0,00	2	0,14
Uso mal. de inst. publico falso	1	0,07	0	0,00	1	0,07
Inf. Codigo Tributario	1	0,07	0	0,00	1	0,07

CONTRA EL ORDEN Y LA SEGURIDAD PUBLICA	156	11,09	17	30,36	173	11,83
==========						
Infraccion Codigo Justicia Militar	1	0,07	0	0,00	1	0,07
Ley de delitos economicos	0	0,00	0	0,00	0	0,00
Maltrato de obra a Carabineros	4	0,28	0	0,00	4	0,27
Malt. de obra a Carabineros c/les	2	0,14	0	0,00	2	0,14
Malt. de obra a Carab. c/muerte	0	0,00	0	0,00	0	0,00
Desercion simple	0	0,00	0	0,00	0	0,00
Manejo estado ebriedad	52	3,70	1	1,79	53	3,62
Manejo estado ebriedad c/lesion	7	0,50	0	0,00	7	0,48
Manejo estado ebriedad c/muert	1	0,07	0	0,00	1	0,07
Trafico de estupefacientes	70	4,98	16	28,57	86	5,88
Ley control de armas	0	0,00	0	0,00	0	0,00
Tenencia y porte ilegal de armas	19	1,35	0	0,00	19	1,30
CONTRA EL ORDEN DE LA FAMI	63	4,48	3	5,36	66	4,51
==========						
Aborto	0	0,00	1	1,79	1	0,07
Violacion	29	2,06	0	0,00	29	1,98
Incesto	6	0,43	0	0,00	6	0,41
Abusos deshonestos	11	0,78	1	1,79	12	0,82
Sodomia	17	1,21	1	1,79	18	1,23
Corrupcion de menores	0	0,00	0	0,00	0	0,00
Ultraje buenas costumbres	0	0,00		0,00	0	0,00
DE LOS EMPLEADOS PUBLICOS EN EL DESEMPEÑO DE SUS CARGOS	0	0,00	0	0,00	0	0,00
==========						
Fraude	0	0,00	0	0,00	0	0,00
Malversacion de caudales pub.	0	0,00	0	0,00	0	0,00
Defraudacion	0	0,00	0	0,00	0	0,00

DELITOS CONTRA LAS PERSON	109	7,75	3	5,36	112	7,66
==========						
Infanticidio	0	0,00	0	0,00	0	0,00
Lesiones	20	1,42	1	1,79	21	1,44
Lesiones graves	17	1,21	0	0,00	17	1,16
Homicidio frustrado	3	0,21	0	0,00	3	0,21
Homicidio simple	56	3,98	1	1,79	57	3,90
Homicidio calificado	7	0,50	0	0,00	7	0,48
Parricidio	6	0,43	1	1,79	7	0,48
DELITOS CONTRA LA PROPIED	763	54,23	26	46,43	789	53,93
==========						
Hurtos reiterados	5	0,36	0	0,00	5	0,34
Hurto frustrado	6	0,43	0	0,00	6	0,41
Hurto	195	13,86	13	23,21	208	14,22
Hurto de animales	7	0,50	0	0,00	7	0,48
Hurto de vehiculos	5	0,36	0	0,00	5	0,34
Robo	78	5,54	1	1,79	79	5,40
Robo con escalamiento	0	0,00	0	0,00	0	0,00
Robo con fuerza	144	10,23	2	3,57	146	9,98
Robo con violencia	229	16,28	6	10,71	235	16,06
Robo por sorpresa	43	3,06	1	1,79	44	3,01
Robo con violacion	1	0,07	0	0,00	1	0,07
Robo de vehiculos	4	0,28	0	0,00	4	0,27
Robo frustrado	6	0,43	0	0,00	6	0,41
Robo con homicidio	23	1,63	3	5,36	26	1,78
Robos reiterados	0	0,00	0	0,00	0	0,00
Incendio	3	0,21	0	0,00	3	0,21
Apropiacion indebida	9	0,64	0	0,00	9	0,62
Daños	5	0,36	0	0,00	5	0,34
DE LOS CUASIDELITOS	6	0,43	1	1,79	7	0,48
==========						
Cuasidelito de homicidio	0	0,00	1	1,79	1	0,07
Cuasidelito de lesiones	6	0,43	0	0,00	6	0,41

DELITOS SIN CLASIFICACION	280	19,90	6	10,71	286	19,55
==========						
Revocacion de libertad condicio	94	6,68	0	0,00	94	6,43
Ebriedad	1	0,07	0	0,00	1	0,07
Contrabando	0	0,00	0	0,00	0	0,00
Quebrantamiento de condena	179	12,72	6	10,71	185	12,65
Otros delitos	6	0,43	0	0,00	6	0,41
TOTAL	1407	100,00	56	100,00	1463	100,00

DELITOS DE DELITOS DE LA POBLACION CONDENADA VI REGION
(NUMERO DE OCURRENCIAS)

DELITOS	HOM.	%	MUJ.	%	TOTAL	%
CONTRA LA SEGURIDAD EXT. DEL ESTADO	0	0,00	0	0,00	0	0,00
==========						
Inf. Ley Seg. del Estado	0	0,00	0	0,00	0	
CONTRA LA SEGURIDAD INTERIOR DEL ESTADO	0	0,00	0	0,00	0	0,00
==========						
Inf. Ley Seg. Interior	0	0,00	0	0,00	0	0,00
Inf. Ley 18.314	0	0,00	0	0,00	0	0,00
QUE AFECTAN LOS DERECHOS GARANTIDOS POR LA CONST.	0	0,00	0	0,00	0	0,00
==========						
Rapto	0	0,00	0	0,00	0	0,00
Violacion de domicilio	3	0,38	0	0,00	3	0,37
Extorsion	0	0,00	0	0,00	0	0,00
Secuestro	1	0,13	0	0,00	1	0,12
Sustraccion de menor	1	0,13	0	0,00	1	0,12
CONTRA LA FE PUBLICA ,FALSIFICACIONES,FALSO TESTIMONIO Y DEL PERJURIO	7	0,90	2	6,90	9	1,11
==========						
Usurpacion de funciones	0	0,00	0	0,00	0	0,00
Inf. Ley de transito	1	0,13	0	0,00	1	0,12
Uso mal. de inst. privado	0	0,00	0	0,00	0	0,00
Estafa	2	0,26	1	3,45	3	0,37
Falsificacion de inst. privado	1	0,13	1	3,45	2	0,25
Usurpacion de nombre	0	0,00	0	0,00	0	0,00
Giro doloso de cheques	2	0,26	0	0,00	2	0,25
Fals. de inst. publico	0	0,00	0	0,00	0	0,00
Uso mal. de inst. publico falso	0	0,00	0	0,00	0	0,00
Inf. Codigo Tributario	1	0,13	0	0,00	1	0,12

CONTRA EL ORDEN Y LA SEGURIDAD PUBLICA	151	19,36	5	17,24	156	19,28
==========						
Infraccion Codigo Justicia Militar	0	0,00	0	0,00	0	0,00
Ley de delitos economicos	0	0,00	0	0,00	0	0,00
Maltrato de obra a Carabineros	1	0,13	0	0,00	1	0,12
Malt. de obra a Carabineros c/les	2	0,26	0	0,00	2	0,25
Malt. de obra a Carab. c/muerte	1	0,13	0	0,00	1	0,12
Desersion simple	0	0,00	0	0,00	0	0,00
Manejo estado ebriedad	49	6,28	0	0,00	49	6,06
Manejo estado ebriedad c/lesion	5	0,64	0	0,00	5	0,62
Manejo estado ebriedad c/muert	3	0,38	0	0,00	3	0,37
Trafico de estupefacientes	50	6,41	5	17,24	55	6,80
Ley control de armas	8	1,03	0	0,00	8	0,99
Tenencia y porte ilegal de armas	32	4,10	0	0,00	32	3,96
CONTRA EL ORDEN DE LA FAMI	40	5,13	4	13,79	44	5,44
==========						
Aborto	1	0,13	4	13,79	5	0,62
Violacion	19	2,44	0	0,00	19	2,35
Incesto	3	0,38	0	0,00	3	0,37
Abusos deshonestos	6	0,77	0	0,00	6	0,74
Sodomia	11	1,41	0	0,00	11	1,36
Corrupcion de menores	0	0,00	0	0,00	0	0,00
Ultraje buenas costumbres	0	0,00		0,00	0	0,00
DE LOS EMPLEADOS PUBLICOS EN EL DESEMPEÑO DE SUS CARGOS	0	0,00	0	0,00	0	0,00
==========						
Fraude	0	0,00	0	0,00	0	0,00
Malversacion de caudales pub.	0	0,00	0	0,00	0	0,00
Defraudacion	0	0,00	0	0,00	0	0,00

DELITOS CONTRA LAS PERSON	103	13,21	6	20,69	109	13,47
==========						
Infanticidio	0	0,00	2	6,90	2	0,25
Lesiones	38	4,87	1	3,45	39	4,82
Lesiones graves	13	1,67	0	0,00	13	1,61
Homicidio frustrado	0	0,00	0	0,00	0	0,00
Homicidio simple	42	5,38	1	3,45	43	5,32
Homicidio calificado	7	0,90	0	0,00	7	0,87
Parricidio	3	0,38	2	6,90	5	0,62
DELITOS CONTRA LA PROPIED	388	49,74	9	31,03	397	49,07
==========						
Hurtos reiterados	0	0,00	0	0,00	0	0,00
Hurto frustrado	3	0,38	1	3,45	4	0,49
Hurto	100	12,82	5	17,24	105	12,98
Hurto de animales	9	1,15	0	0,00	9	1,11
Hurto de vehiculos	2	0,26	0	0,00	2	0,25
Robo	27	3,46	0	0,00	27	3,34
Robo con escalamiento	20	2,56	0	0,00	20	2,47
Robo con fuerza	89	11,41	0	0,00	89	11,00
Robo con violencia	106	13,59	2	6,90	108	13,35
Robo por sorpresa	13	1,67	1	3,45	14	1,73
Robo con violacion	0	0,00	0	0,00	0	0,00
Robo de vehiculos	0	0,00	0	0,00	0	0,00
Robo frustrado	0	0,00	0	0,00	0	0,00
Robo con homicidio	9	1,15	0	0,00	9	1,11
Robos reiterados	0	0,00	0	0,00	0	0,00
Incendio	2	0,26	0	0,00	2	0,25
Apropiacion indebida	6	0,77	0	0,00	6	0,74
Daños	2	0,26	0	0,00	2	0,25
DE LOS CUASIDELITOS	9	1,15	0	0,00	9	1,11
==========						
Cuasidelito de homicidio	3	0,38	0	0,00	3	0,37
Cuasidelito de lesiones	6	0,77	0	0,00	6	0,74

DELITOS SIN CLASIFICACION	82	10,51	3	10,34	85	10,51
==========						
Revocacion de libertad condicio	23	2,95	1	3,45	24	2,97
Ebriedad	0	0,00	0	0,00	0	0,00
Contrabando	0	0,00	0	0,00	0	0,00
Quebrantamiento de condena	54	6,92	2	6,90	56	6,92
Otros delitos	5	0,64	0	0,00	5	0,62
TOTAL	780	100,00	29	100,00	809	100,00

DELITOS DE LA POBLACION CONDENADA VII REGION
(NUMERO DE OCURRENCIAS)

DELITOS	HOM.	%	MUJ.	%	TOTAL	%
CONTRA LA SEGURIDAD EXT. DEL ESTADO	0	0,00	0	0,00	0	0,00
==========						
Inf. Ley Seg. del Estado	0	0,00	0	0,00	0	
CONTRA LA SEGURIDAD INTERIOR DEL ESTADO	2	0,12	0	0,00	2	0,11
==========						
Inf. Ley Seg. Interior	2	0,12	0	0,00	2	0,11
Inf. Ley 18.314	0	0,00	0	0,00	0	0,00
QUE AFECTAN LOS DERECHOS GARANTIDOS POR LA CONST.	0	0,00	0	0,00	0	0,00
==========						
Rapto	0	0,00	0	0,00	0	0,00
Violacion de domicilio	0	0,00	0	0,00	0	0,00
Extorsion	0	0,00	0	0,00	0	0,00
Secuestro	0	0,00	0	0,00	0	0,00
Sustraccion de menor	0	0,00	0	0,00	0	0,00
CONTRA LA FE PUBLICA ,FALSIFICACIONES,FALSO TESTIMONIO Y DEL PERJURIO	43	2,47	1	2,94	44	2,48
==========						
Usurpacion de funciones	0	0,00	0	0,00	0	0,00
Inf. Ley de transito	1	0,06	0	0,00	1	0,06
Uso mal. de inst. privado	5	0,29	0	0,00	5	0,28
Estafa	16	0,92	0	0,00	16	0,90
Falsificacion inst. privado	1	0,06	1	2,94	2	0,11
Usurpacion de nombre	0	0,00	0	0,00	0	0,00
Giro doloso de cheques	8	0,46	0	0,00	8	0,45
Fals. de inst. publico	3	0,17	0	0,00	3	0,17
Uso mal. de inst. publico falso	1	0,06	0	0,00	1	0,06
Inf. Codigo Tributario	8	0,46	0	0,00	8	0,45

CONTRA EL ORDEN Y LA SEGURIDAD PUBLICA	188	10,82	2	5,88	190	10,72
==========						
Infraccion Codigo Justicia Militar	1	0,06	0	0,00	1	0,06
Ley de delitos economicos	0	0,00	0	0,00	0	0,00
Maltrato de obra a Carabineros	1	0,06	1	2,94	2	0,11
Malt. de obra a Carabineros c/les	0	0,00	0	0,00	0	0,00
Malt. de obra a Carab. c/muerte	1	0,06	0	0,00	1	0,06
Desercion simple	0	0,00	0	0,00	0	0,00
Manejo estado ebriedad	100	5,75	1	2,94	101	5,70
Manejo estado ebriedad c/lesion	17	0,98	0	0,00	17	0,96
Manejo estado ebriedad c/muert	4	0,23	0	0,00	4	0,23
Trafico de estupefacientes	29	1,67	0	0,00	29	1,64
Ley control de armas	0	0,00	0	0,00	0	0,00
Tenencia y porte ilegal de armas	35	2,01	0	0,00	35	1,98
CONTRA EL ORDEN DE LA FAMI	123	7,08	4	11,76	127	7,17
==========						
Aborto	0	0,00	0	0,00	0	0,00
Violacion	62	3,57	1	2,94	63	3,56
Incesto	14	0,81	0	0,00	14	0,79
Abusos deshonestos	20	1,15	3	8,82	23	1,30
Sodomia	27	1,55	0	0,00	27	1,52
Corrupcion de menores	0	0,00	0	0,00	0	0,00
Ultraje buenas costumbres	0	0,00		0,00	0	0,00
DE LOS EMPLEADOS PUBLICOS EN EL DESEMPEÑO DE SUS CARGOS	0	0,00	0	0,00	0	0,00
==========						
Fraude	0	0,00	0	0,00	0	0,00
Malversacion de caudales pub.	0	0,00	0	0,00	0	0,00
Defraudacion	0	0,00	0	0,00	0	0,00

DELITOS CONTRA LAS PERSON	258	14,84	4	11,76	262	14,79
==========						
Infanticidio	0	0,00	1	2,94	1	0,06
Lesiones	82	4,72	1	2,94	83	4,68
Lesiones graves	54	3,11	0	0,00	54	3,05
Homicidio frustrado	1	0,06	0	0,00	1	0,06
Homicidio simple	92	5,29	2	5,88	94	5,30
Homicidio calificado	14	0,81	0	0,00	14	0,79
Parricidio	15	0,86	0	0,00	15	0,85
DELITOS CONTRA LA PROPIED	811	46,66	18	52,94	829	46,78
==========						
Hurtos reiterados	9	0,52	0	0,00	9	0,51
Hurto frustrado	7	0,40	0	0,00	7	0,40
Hurto	269	15,48	4	11,76	273	15,41
Hurto de animales	38	2,19	0	0,00	38	2,14
Hurto de vehiculos	1	0,06	0	0,00	1	0,06
Robo	15	0,86	0	0,00	15	0,85
Robo con escalamiento	5	0,29	0	0,00	5	0,28
Robo con fuerza	244	14,04	3	8,82	247	13,94
Robo con violencia	148	8,52	6	17,65	154	8,69
Robo por sorpresa	7	0,40	3	8,82	10	0,56
Robo con violacion	9	0,52	0	0,00	9	0,51
Robo de vehiculos	0	0,00	0	0,00	0	0,00
Robo frustrado	4	0,23	0	0,00	4	0,23
Robo con homicidio	34	1,96	1	2,94	35	1,98
Robos reiterados	2	0,12	0	0,00	2	0,11
Incendio	3	0,17	0	0,00	3	0,17
Apropiacion indebida	6	0,35	0	0,00	6	0,34
Daños	10	0,58	1	2,94	11	0,62
DE LOS CUASIDELITOS	13	0,75	0	0,00	13	0,73
==========						
Cuasidelito de homicidio	3	0,17	0	0,00	3	0,17
Cuasidelito de lesiones	10	0,58	0	0,00	10	0,56

DELITOS SIN CLASIFICACION	300	17,26	5	14,71	305	17,21
==========						
Revocacion de libertad condicio	45	2,59	0	0,00	45	2,54
Ebriedad	5	0,29	0	0,00	5	0,28
Contrabando	1	0,06	0	0,00	1	0,06
Quebrantamiento de condena	241	13,87	5	14,71	246	13,88
Otros delitos	8	0,46	0	0,00	8	0,45
TOTAL	1738	100,00	34	100,00	1772	100,00

DELITOS DE LA POBLACION CONDENADA VIII REGION
(NUMERO DE OCURRENCIAS)

DELITOS	HOM.	%	MUJ.	%	TOTAL	%
CONTRA LA SEGURIDAD EXT. DEL ESTADO	0	0,00	0	0,00	0	0,00
==========						
Inf. Ley Seg. del Estado	0	0,00	0	0,00	0	
CONTRA LA SEGURIDAD INTERIOR DEL ESTADO	0	0,00	0	0,00	0	0,00
==========						
Inf. Ley Seg. Interior	0	0,00	0	0,00	0	0,00
Inf. Ley 18.314	0	0,00	0	0,00	0	0,00
QUE AFECTAN LOS DERECH GARANTIDOS POR LA CONST.	1	0,03	0	0,00	1	0,03
==========						
Rapto	0	0,00	0	0,00	0	0,00
Violacion de domicilio	1	0,03	0	0,00	1	0,03
Extorsion	0	0,00	0	0,00	0	0,00
Secuestro	0	0,00	0	0,00	0	0,00
Sustraccion de menor	0	0,00	0	0,00	0	0,00
CONTRA LA FE PUBLICA ,FA FICACIONES,FALSO TESTIMONIO Y DEL PERJURIO	33	1,11	1	1,37	34	1,11
==========						
Usurpacion de funciones	0	0,00	0	0,00	0	0,00
Inf. Ley de transito	0	0,00	0	0,00	0	0,00
Uso mal. de inst. privado	4	0,13	0	0,00	4	0,13
Estafa	13	0,44	1	1,37	14	0,46
Falsificacion de inst. privado	11	0,37	0	0,00	11	0,36
Usurpacion de nombre	0	0,00	0	0,00	0	0,00
Giro doloso de cheques	2	0,07	0	0,00	2	0,07
Fals. de inst. publico	2	0,07	0	0,00	2	0,07
Uso mal. de inst. publico fals	1	0,03	0	0,00	1	0,03
Inf. Codigo Tributario	0	0,00	0	0,00	0	0,00

CONTRA EL ORDEN Y LA SEGURIDAD PUBLICA	661	22,20	9	12,33	670	21,96
==========						
Infraccion Codigo Justicia Mil	3	0,10	0	0,00	3	0,10
Ley de delitos economicos	0	0,00	0	0,00	0	0,00
Maltrato de obra a Carabinero	11	0,37	0	0,00	11	0,36
Malt. de obra a Carabineros c	1	0,03	0	0,00	1	0,03
Malt. de obra a Carab. c/muer	0	0,00	0	0,00	0	0,00
Desercion simple	1	0,03	0	0,00	1	0,03
Manejo estado ebriedad	144	4,84	0	0,00	144	4,72
Manejo estado ebriedad c/lesi	18	0,60	0	0,00	18	0,59
Manejo estado ebriedad c/mu	0	0,00	0	0,00	0	0,00
Trafico de estupefacientes	417 41	14,00	7	9,59	424	13,90
Ley control de armas 3		0,00	2	2,74	2	0,07
Tenencia y porte ilegal de ar	66	2,22	0	0,00	66	2,16
CONTRA EL ORDEN DE LA F	214	7,19	5	6,85	219	7,18
==========						
Aborto	3	0,10	2	2,74	5	0,16
Violacion	109	3,66	3	4,11	112	3,67
Incesto	19	0,64	0	0,00	19	0,62
Abusos desohestos	28	0,94	0	0,00	28	0,92
Sodomia	55	1,85	0	0,00	55	1,80
Corrupcion de menores	0	0,00	0	0,00	0	0,00
Ultraje buenas costumbres	0	0,00		0,00	0	0,00
DE LOS EMPLEADOS PUBLIC EN EL DESEMPEÑO DE SUS CARGOS	1	0,03	0	0,00	1	0,03
==========						
Fraude	0	0,00	0	0,00	0	0,00
Malversacion de caudales pu	1	0,03	0	0,00	1	0,03
Defraudacion	0	0,00	0	0,00	0	0,00

DELITOS CONTRA LAS PERS	288	9,67	14	19,18	302	9,90
==========						
Infanticidio	0	0,00	4	5,48	4	0,13
Lesiones	98	3,29	1	1,37	99	3,24
Lesiones graves	45	1,51	1	1,37	46	1,51
Homicidio frustrado	11	0,37	0	0,00	11	0,36
Homicidio simple	100	3,36	2	2,74	102	3,34
Homicidio calificado	15	0,50	0	0,00	15	0,49
Parricidio	19	0,64	6	8,22	25	0,82
DELITOS CONTRA LA PROPI	1377	46,24	38	52,05	1415	46,38
==========						
Hurtos reiterados	1	0,03	0	0,00	1	0,03
Hurto frustrado	7	0,24	4	5,48	11	0,36
Hurto	338	11,35	16	21,92	354	11,60
Hurto de animales	16	0,54	0	0,00	16	0,52
Hurto de vehiculos	5	0,17	0	0,00	5	0,16
Robo	53	1,78	1	1,37	54	1,77
Robo con escalamiento	13	0,44	1	1,37	14	0,46
Robo con fuerza	443	14,88	2	2,74	445	14,59
Robo con violencia	348	11,69	8	10,96	356	11,67
Robo por sorpresa	45	1,51	1	1,37	46	1,51
Robo con violacion	22	0,74	1	1,37	23	0,75
Robo de vehiculos	3	0,10	0	0,00	3	0,10
Robo frustrado	4	0,13	0	0,00	4	0,13
Robo con homicidio	55	1,85	3	4,11	58	1,90
Robos reiterados	0	0,00	0	0,00	0	0,00
Incendio	3	0,10	0	0,00	3	0,10
Apropiacion indebida	11	0,37	1	1,37	12	0,39
Daños	10	0,34	0	0,00	10	0,33
DE LOS CUASIDELITOS	23	0,77	0	0,00	23	0,75
==========						
Cuasidelito de homicidio	8	0,27	0	0,00	8	0,26
Cuasidelito de lesiones	15	0,50	0	0,00	15	0,49

DELITOS SIN CLASIFICACIO	380	12,76	6	8,22	386	12,65
==========						
Revocacion de libertad condi	131	4,40	1	1,37	132	4,33
Ebriedad	4	0,13	0	0,00	4	0,13
Contrabando	0	0,00	0	0,00	0	0,00
Quebrantamiento de condena	233	7,82	5	6,85	238	7,80
Otros delitos	12	0,40	0	0,00	12	0,39
TOTAL	2978	100,00	73	100,00	3051	100,00

DELITOS DE LA POBLACION CONDENADA IX REGION
(NUMERO DE OCURRENCIAS)

DELITOS	HOM.	%	MUJ.	%	TOTAL	%
CONTRA LA SEGURIDAD EXT. DEL ESTADO	0	0,00	0	0,00	0	0,00
==========						
Inf. Ley Seg. del Estado	0	0,00	0	0,00	0	
CONTRA LA SEGURIDAD INTERIOR DEL ESTADO	6	0,44	0	0,00	6	0,42
==========						
Inf. Ley Seg. Interior	0	0,00	0	0,00	0	0,00
Inf. Ley 18.314	6	0,44	0	0,00	6	0,42
QUE AFECTAN LOS DERECHOS GARANTIDOS POR LA CONST.	0	0,00	1	1,43	1	0,07
==========						
Rapto	0	0,00	0	0,00	0	0,00
Violacion de domicilio	0	0,00	0	0,00	0	0,00
Extorsion	0	0,00	0	0,00	0	0,00
Secuestro	0	0,00	0	0,00	0	0,00
Sustraccion de menor	0	0,00	1	1,43	1	0,07
CONTRA LA FE PUBLICA ,FALSIFICACIONES,FALSO TESTIMONIO Y DEL PERJURIO	32	2,33	6	8,57	38	2,63
==========						
Usurpacion de funciones	1	0,07	0	0,00	1	0,07
Inf. Ley de transito	0	0,00	0	0,00	0	0,00
Uso mal. de inst. privado	2	0,15	3	4,29	5	0,35
Estafa	14	1,02	1	1,43	15	1,04
Falsificacion de inst. privado	7	0,51	1	1,43	8	0,55
Usurpacion de nombre	0	0,00	0	0,00	0	0,00
Giro doloso de cheques	2	0,15	0	0,00	2	0,14
Fals. de inst. publico	2	0,15	0	0,00	2	0,14
Uso mal. de inst. publico falso	2	0,15	1	1,43	3	0,21
Inf. Codigo Tributario	2	0,15	0	0,00	2	0,14

CONTRA EL ORDEN Y LA SEGURIDAD PUBLICA	113	8,23	2	2,86	115	7,97
==========						
Iinfraccion Codigo Justicia Milita	1	0,07	0	0,00	1	0,07
Ley de delitos economicos	0	0,00	0	0,00	0	0,00
Maltrato de obra a Carabineros	0	0,00	0	0,00	0	0,00
Malt. de obra a Carabineros c/les	1	0,07	0	0,00	1	0,07
Malt. de obra a Carab. c/muerte	0	0,00	0	0,00	0	0,00
Desercion simple	0	0,00	0	0,00	0	0,00
Manejo estado ebriedad	92	6,70	0	0,00	92	6,38
Manejo estado ebriedad c/lesion	8	0,58	0	0,00	8	0,55
Manejo estado ebriedad c/muert	2	0,15	0	0,00	2	0,14
Trafico de estupefacientes	7	0,51	2	2,86	9	0,62
Ley control de armas	0	0,00	0	0,00	0	0,00
Tenencia y porte ilegal de armas	2	0,15	0	0,00	2	0,14
CONTRA EL ORDEN DE LA FAMI	147	10,71	2	2,86	149	10,33
==========						
Aborto	0	0,00	2	2,86	2	0,14
Violacion	85	6,19	0	0,00	85	5,89
Incesto	24	1,75	0	0,00	24	1,66
Abusos deshonestos	18	1,31	0	0,00	18	1,25
Sodomia	20	1,46	0	0,00	20	1,39
Corrupcion de menores	0	0,00	0	0,00	0	0,00
Ultraje buenas costumbres	0	0,00		0,00	0	0,00
DE LOS EMPLEADOS PUBLICOS EN EL DESEMPEÑO DE SUS CARGOS	0	0,00	0	0,00	0	0,00
==========						
Fraude	0	0,00	0	0,00	0	0,00
Malversacion de caudales pub.	0	0,00	0	0,00	0	0,00
Defraudacion	0	0,00	0	0,00	0	0,00

DELITOS CONTRA LAS PERSON	194	14,13	15	21,43	209	14,48
==========						
Infanticidio	0	0,00	5	7,14	5	0,35
Lesiones	74	5,39	0	0,00	74	5,13
Lesiones graves	31	2,26	0	0,00	31	2,15
Homicidio frustrado	0	0,00	0	0,00	0	0,00
Homicidio simple	72	5,24	1	1,43	73	5,06
Homicidio calificado	10	0,73	0	0,00	10	0,69
Parricidio	7	0,51	9	12,86	16	1,11
DELITOS CONTRA LA PROPIED	646	47,05	38	54,29	684	47,40
==========						
Hurtos reiterados	3	0,22	0	0,00	3	0,21
Hurto frustrado	2	0,15	1	1,43	3	0,21
Hurto	200	14,57	19	27,14	219	15,18
Hurto de animales	35	2,55	0	0,00	35	2,43
Hurto de vehiculos	1	0,07	0	0,00	1	0,07
Robo	38	2,77	4	5,71	42	2,91
Robo con escalamiento	15	1,09	1	1,43	16	1,11
Robo con fuerza	141	10,27	4	5,71	145	10,05
Robo con violencia	142	10,34	1	1,43	143	9,91
Robo por sorpresa	12	0,87	6	8,57	18	1,25
Robo con violacion	2	0,15	0	0,00	2	0,14
Robo de vehiculos	0	0,00	0	0,00	0	0,00
Robo frustrado	0	0,00	0	0,00	0	0,00
Robo con homicidio	32	2,33	1	1,43	33	2,29
Robos reiterados	3	0,22	0	0,00	3	0,21
Incendio	7	0,51	0	0,00	7	0,49
Apropiacion indebida	5	0,36	1	1,43	6	0,42
Daños	8	0,58	0	0,00	8	0,55
DE LOS CUASIDELITOS	9	0,66	0	0,00	9	0,62
==========						
Cuasidelito de homicidio	4	0,29	0	0,00	4	0,28
Cuasidelito de lesiones	5	0,36	0	0,00	5	0,35

DELITOS SIN CLASIFICACION	226	16,46	6	8,57	232	16,08
==========						
Revocacion de libertad condicio	53	3,86	0	0,00	53	3,67
Ebriedad	0	0,00	0	0,00	0	0,00
Contrabando	1	0,07	0	0,00	1	0,07
Quebrantamiento de condena	165	12,02	4	5,71	169	11,71
Otros delitos	7	0,51	2	2,86	9	0,62
TOTAL	1373	100,00	70	100,00	1443	100,00

DELITOS DE LA POBLACION CONDENADA X REGION
(NUMERO DE OCURRENCIAS)

DELITOS	HOM.	%	MUJ.	%	TOTAL	%
CONTRA LA SEGURIDAD EXT. DEL ESTADO	0	0,00	0	0,00	0	0,00
==========						
Inf. Ley Seg. del Estado	0	0,00	0	0,00	0	
CONTRA LA SEGURIDAD INTERIOR DEL ESTADO	2	0,12	0	0,00	2	0,11
==========						
Inf. Ley Seg. Interior	2	0,12	0	0,00	2	0,11
Inf. Ley 18.314	0	0,00	0	0,00	0	0,00
QUE AFECTAN LOS DERECHOS GARANTIDOS POR LA CONST.	1	0,06	0	0,00	1	0,06
==========						
Rapto	0	0,00	0	0,00	0	0,00
Violacion de domicilio	1	0,06	0	0,00	1	0,06
Extorsion	0	0,00	0	0,00	0	0,00
Secuestro	0	0,00	0	0,00	0	0,00
Sustraccion de menor	0	0,00	0	0,00	0	0,00
CONTRA LA FE PUBLICA ,FALSIFICACIONES,FALSO TESTIMONIO Y DEL PERJURIO	38	2,21	0	0,00	38	2,15
==========						
Usurpacion de funciones	1	0,06	0	0,00	1	0,06
Inf. Ley de transito	1	0,06	0	0,00	1	0,06
Uso mal. de inst. privado	4	0,23	0	0,00	4	0,23
Estafa	14	0,81	0	0,00	14	0,79
Falsificacion de inst. privado	6	0,35	0	0,00	6	0,34
Usurpacion de nombre	1	0,06	0	0,00	1	0,06
Giro doloso de cheques	5	0,29	0	0,00	5	0,28
Fals. de inst. publico	1	0,06	0	0,00	1	0,06
Uso mal. de inst. publico falso	1	0,06	0	0,00	1	0,06
Inf. Codigo Tributario	4	0,23	0	0,00	4	0,23

CONTRA EL ORDEN Y LA SEGURIDAD PUBLICA	241	14,03	5	10,20	246	13,92
==========						
Iinfraccion Codigo Justicia Milita	0	0,00	0	0,00	0	0,00
Ley de delitos economicos	0	0,00	0	0,00	0	0,00
Maltrato de obra a Carabineros	1	0,06	0	0,00	1	0,06
Malt. de obra a Carabineros c/les	0	0,00	0	0,00	0	0,00
Malt. de obra a Carab. c/muerte	0	0,00	0	0,00	0	0,00
Desercion simple	0	0,00	0	0,00	0	0,00
Manejo estado ebriedad	189	11,00	0	0,00	189	10,70
Manejo estado ebriedad c/lesion	9	0,52	0	0,00	9	0,51
Manejo estado ebriedad c/muert	1	0,06	0	0,00	1	0,06
Trafico de estupefacientes	13	0,76	5	10,20	18	1,02
Ley control de armas	1	0,06	0	0,00	1	0,06
Tenencia y porte ilegal de armas	27	1,57	0	0,00	27	1,53
CONTRA EL ORDEN DE LA FAMI	168	9,78	1	2,04	169	9,56
==========						
Aborto	0	0,00	1	2,04	1	0,06
Violacion	98	5,70	0	0,00	98	5,55
Incesto	19	1,11	0	0,00	19	1,08
Abusos deshonestos	26	1,51	0	0,00	26	1,47
Sodomia	25	1,46	0	0,00	25	1,41
Corrupcion de menores	0	0,00	0	0,00	0	0,00
Ultraje buenas costumbres	0	0,00		0,00	0	0,00
DE LOS EMPLEADOS PUBLICOS EN EL DESEMPEÑO DE SUS CARGOS	1	0,06	0	0,00	1	0,06
==========						
Fraude	0	0,00	0	0,00	0	0,00
Malversacion de caudales pub.	1	0,06	0	0,00	1	0,06
Defraudacion	0	0,00	0	0,00	0	0,00

DELITOS CONTRA LAS PERSON	284	16,53	11	22,45	295	16,69
==========						
Infanticidio	0	0,00	2	4,08	2	0,11
Lesiones	92	5,36	1	2,04	93	5,26
Lesiones graves	60	3,49	0	0,00	60	3,40
Homicidio frustrado	4	0,23	0	0,00	4	0,23
Homicidio simple	84	4,89	3	6,12	87	4,92
Homicidio calificado	29	1,69	1	2,04	30	1,70
Parricidio	15	0,87	4	8,16	19	1,08
DELITOS CONTRA LA PROPIED	726	42,26	28	57,14	754	42,67
==========						
Hurtos reiterados	0	0,00	0	0,00	0	0,00
Hurto frustrado	3	0,17	2	4,08	5	0,28
Hurto	196	11,41	8	16,33	204	11,54
Hurto de animales	20	1,16	1	2,04	21	1,19
Hurto de vehiculos	1	0,06	0	0,00	1	0,06
Robo	42	2,44	1	2,04	43	2,43
Robo con escalamiento	9	0,52	0	0,00	9	0,51
Robo con fuerza	210	12,22	2	4,08	212	12,00
Robo con violencia	169	9,84	14	28,57	183	10,36
Robo por sorpresa	13	0,76	0	0,00	13	0,74
Robo con violacion	6	0,35	0	0,00	6	0,34
Robo de vehiculos	0	0,00	0	0,00	0	0,00
Robo frustrado	5	0,29	0	0,00	5	0,28
Robo con homicidio	24	1,40	0	0,00	24	1,36
Robos reiterados	1	0,06	0	0,00	1	0,06
Incendio	8	0,47	0	0,00	8	0,45
Apropiacion indebida	14	0,81	0	0,00	14	0,79
Daños	5	0,29	0	0,00	5	0,28
DE LOS CUASIDELITOS	17	0,99	0	0,00	17	0,96
==========						
Cuasidelito de homicidio	8	0,47	0	0,00	8	0,45
Cuasidelito de lesiones	9	0,52	0	0,00	9	0,51

DELITOS SIN CLASIFICACION	240	13,97	4	8,16	244	13,81
==========						
Revocacion de libertad condicio	80	4,66	1	2,04	81	4,58
Ebriedad	3	0,17	0	0,00	3	0,17
Contrabando	0	0,00	0	0,00	0	0,00
Quebrantamiento de condena	144	8,38	3	6,12	147	8,32
Otros delitos	13	0,76	0	0,00	13	0,74
TOTAL	1718	100,00	49	100,00	1767	100,00

DELITOS DE LA POBLACION CONDENADA XI REGION
(NUMERO DE OCURRENCIAS)

DELITOS	HOM.	%	MUJ.	%	TOTAL	%
CONTRA LA SEGURIDAD EXT. DEL ESTADO	0	0,00	0	0,00	0	0,00
==========						
Inf. Ley Seg. del Estado	0	0,00	0	0,00	0	
CONTRA LA SEGURIDAD INTERIOR DEL ESTADO	0	0,00	0	0,00	0	0,00
==========						
Inf. Ley Seg. Interior	0	0,00	0	0,00	0	0,00
Inf. Ley 18.314	0	0,00	0	0,00	0	0,00
QUE AFECTAN LOS DERECH GARANTIDOS POR LA CONST.	0	0,00	0	0,00	0	0,00
==========						
Rapto	0	0,00	0	0,00	0	0,00
Violacion de domicilio	0	0,00	0	0,00	0	0,00
Extorsion	0	0,00	0	0,00	0	0,00
Secuestro	0	0,00	0	0,00	0	0,00
Sustraccion de menor	0	0,00	0	0,00	0	0,00
CONTRA LA FE PUBLICA ,FA FICACIONES,FALSO TESTIMONIO Y DEL PERJURIO	9	3,61	0	0,00	9	3,54
==========						
Usurpacion de funciones	0	0,00	0	0,00	0	0,00
Inf. Ley de transito	0	0,00	0	0,00	0	0,00
Uso mal. de inst. privado	0	0,00	0	0,00	0	0,00
Estafa	3	1,20	0	0,00	3	1,18
Falsificacion de inst. privado	2	0,80	0	0,00	2	0,79
Usurpacion de nombre	1	0,40	0	0,00	1	0,39
Giro doloso de cheques	1	0,40	0	0,00	1	0,39
Fals. de inst. publico	1	0,40	0	0,00	1	0,39
Uso mal. de inst. publico fals	0	0,00	0	0,00	0	0,00
Inf. Codigo Tributario	1	0,40	0	0,00	1	0,39

CONTRA EL ORDEN Y LA SEGURIDAD PUBLICA	28	11,24	1	20,00	29	11,42
==========						
Iinfraccion Codigo Justicia Mi	0	0,00	0	0,00	0	0,00
Ley de delitos economicos	0	0,00	0	0,00	0	0,00
Maltrato de obra a Carabinero	0	0,00	0	0,00	0	0,00
Malt. de obra a Carabineros c	0	0,00	0	0,00	0	0,00
Malt. de obra a Carab. c/muer	0	0,00	0	0,00	0	0,00
Desercion simple	0	0,00	0	0,00	0	0,00
Manejo estado ebriedad	24	9,64	1	20,00	25	9,84
Manejo estado ebriedad c/lesi	0	0,00	0	0,00	0	0,00
Manejo estado ebriedad c/mu	1	0,40	0	0,00	1	0,39
Trafico de estupefacientes	0	0,00	0	0,00	0	0,00
Ley control de armas	0	0,00	0	0,00	0	0,00
Tenencia y porte ilegal de ar	3	1,20	0	0,00	3	1,18
CONTRA EL ORDEN DE LA F	16	6,43	0	0,00	16	6,30
==========						
Aborto	0	0,00	0	0,00	0	0,00
Violacion	12	4,82	0	0,00	12	4,72
Incesto	0	0,00	0	0,00	0	0,00
Abusos deshonestos	2	0,80	0	0,00	2	0,79
Sodomia	2	0,80	0	0,00	2	0,79
Corrupcion de menores	0	0,00	0	0,00	0	0,00
Ultraje buenas costumbres	0	0,00		0,00	0	0,00
DE LOS EMPLEADOS PUBLIC EN EL DESEMPEÑO DE SUS CARGOS	0	0,00	0	0,00	0	0,00
==========						
Fraude	0	0,00	0	0,00	0	0,00
Malversacion de caudales pu	0	0,00	0	0,00	0	0,00
Defraudacion	0	0,00	0	0,00	0	0,00

DELITOS CONTRA LAS PERS	30	12,05	2	40,00	32	12,60
==========						
Infanticidio	0	0,00	0	0,00	0	0,00
Lesiones	10	4,02	0	0,00	10	3,94
Lesiones graves	8	3,21	0	0,00	8	3,15
Homicidio frustrado	0	0,00	0	0,00	0	0,00
Homicidio simple	9	3,61	1	20,00	10	3,94
Homicidio calificado	2	0,80	0	0,00	2	0,79
Parricidio	1	0,40	1	20,00	2	0,79
DELITOS CONTRA LA PROPI	124	49,80	2	40,00	126	49,61
==========						
Hurtos reiterados	0	0,00	0	0,00	0	0,00
Hurto frustrado	0	0,00	0	0,00	0	0,00
Hurto	42	16,87	2	40,00	44	17,32
Hurto de animales	5	2,01	0	0,00	5	1,97
Hurto de vehiculos	0	0,00	0	0,00	0	0,00
Robo	5	2,01	0	0,00	5	1,97
Robo con escalamiento	0	0,00	0	0,00	0	0,00
Robo con fuerza	51	20,48	0	0,00	51	20,08
Robo con violencia	8	3,21	0	0,00	8	3,15
Robo por sorpresa	0	0,00	0	0,00	0	0,00
Robo con violacion	0	0,00	0	0,00	0	0,00
Robo de vehiculos	0	0,00	0	0,00	0	0,00
Robo frustrado	1	0,40	0	0,00	1	0,39
Robo con homicidio	2	0,80	0	0,00	2	0,79
Robos reiterados	1	0,40	0	0,00	1	0,39
Incendio	5	2,01	0	0,00	5	1,97
Apropiacion indebida	3	1,20	0	0,00	3	1,18
Daños	1	0,40	0	0,00	1	0,39
DE LOS CUASIDELITOS	3	1,20	0	0,00	3	1,18
==========						
Cuasidelito de homicidio	1	0,40	0	0,00	1	0,39
Cuasidelito de lesiones	2	0,80	0	0,00	2	0,79

DELITOS SIN CLASIFICACIO	39	15,66	0	0,00	39	15,35
==========						
Revocacion de libertad condi	17	6,83	0	0,00	17	6,69
Ebriedad	4	1,61	0	0,00	4	1,57
Contrabando	0	0,00	0	0,00	0	0,00
Quebrantamiento de condena	10	4,02	0	0,00	10	3,94
Otros delitos	8	3,21	0	0,00	8	3,15
TOTAL	249	100,00	5	100,00	254	100,00

DELITOS DE LA POBLACION CONDENADA XII REGION
(NUMERO DE OCURRENCIAS)

DELITOS	HOM.	%	MUJ.	%	TOTAL	%
CONTRA LA SEGURIDAD EXT. DEL ESTADO	0	0,00	0	0,00	0	0,00
==========						
Inf. Ley Seg. del Estado	0	0,00	0	0,00	0	
CONTRA LA SEGURIDAD INTERIOR DEL ESTADO	1	0,51	0	0,00	1	0,49
==========						
Inf. Ley Seg. Interior	1	0,51	0	0,00	1	0,49
Inf. Ley 18.314	0	0,00	0	0,00	0	0,00
QUE AFECTAN LOS DERECHOS GARANTIDOS POR LA CONST.	0	0,00	0	0,00	0	0,00
==========						
Rapto	0	0,00	0	0,00	0	0,00
Violacion de domicilio	0	0,00	0	0,00	0	0,00
Extorsion	0	0,00	0	0,00	0	0,00
Secuestro	0	0,00	0	0,00	0	0,00
Sustraccion de menor	0	0,00	0	0,00	0	0,00
CONTRA LA FE PUBLICA ,FALSIFICACIONES,FALSO TESTIMONIO Y DEL PERJURIO	4	2,03	0	0,00	4	1,97
==========						
Usurpacion de funciones	0	0,00	0	0,00	0	0,00
Inf. Ley de transito	0	0,00	0	0,00	0	0,00
Uso mal. de inst. privado	0	0,00	0	0,00	0	0,00
Estafa	2	1,02	0	0,00	2	0,99
Falsificacion de inst. privado	1	0,51	0	0,00	1	0,49
Usurpacion de nombre	0	0,00	0	0,00	0	0,00
Giro doloso de cheques	1	0,51	0	0,00	1	0,49
Fals. de inst. publico	0	0,00	0	0,00	0	0,00
Uso mal. de inst. publico falso	0	0,00	0	0,00	0	0,00
Inf. Codigo Tributario	0	0,00	0	0,00	0	0,00

CONTRA EL ORDEN Y LA SEGURIDAD PUBLICA	69	35,03	0	0,00	69	33,99
==========						
Iinfraccion Codigo Justicia Milita	0	0,00	0	0,00	0	0,00
Ley de delitos economicos	0	0,00	0	0,00	0	0,00
Maltrato de obra a Carabineros	1	0,51	0	0,00	1	0,49
Malt. de obra a Carabineros c/les	0	0,00	0	0,00	0	0,00
Malt. de obra a Carab. c/muerte	0	0,00	0	0,00	0	0,00
Desercion simple	0	0,00	0	0,00	0	0,00
Manejo estado ebriedad	64	32,49	0	0,00	64	31,53
Manejo estado ebriedad c/lesion	2	1,02	0	0,00	2	0,99
Manejo estado ebriedad c/muert	0	0,00	0	0,00	0	0,00
Trafico de estupefacientes	1	0,51	0	0,00	1	0,49
Ley control de armas	0	0,00	0	0,00	0	0,00
Tenencia y porte ilegal de armas	1	0,51	0	0,00	1	0,49
CONTRA EL ORDEN DE LA FAMI	16	8,12	3	50,00	19	9,36
==========						
Aborto	0	0,00	2	33,33	2	0,99
Violacion	8	4,06	1	16,67	9	4,43
Incesto	1	0,51	0	0,00	1	0,49
Abusos deshonestos	6	3,05	0	0,00	6	2,96
Sodomia	1	0,51	0	0,00	1	0,49
Corrupcion de menores	0	0,00	0	0,00	0	0,00
Ultraje buenas costumbres	0	0,00		0,00	0	0,00
DE LOS EMPLEADOS PUBLICOS EN EL DESEMPEÑO DE SUS CARGOS	0	0,00	0	0,00	0	0,00
==========						
Fraude	0	0,00	0	0,00	0	0,00
Malversacion de caudales pub.	0	0,00	0	0,00	0	0,00
Defraudacion	0	0,00	0	0,00	0	0,00

DELITOS CONTRA LAS PERSON	14	7,11	3	50,00	17	8,37
==========						
Infanticidio	0	0,00	1	16,67	1	0,49
Lesiones	4	2,03	1	16,67	5	2,46
Lesiones graves	4	2,03	0	0,00	4	1,97
Homicidio frustrado	0	0,00	0	0,00	0	0,00
Homicidio simple	4	2,03	1	16,67	5	2,46
Homicidio calificado	2	1,02	0	0,00	2	0,99
Parricidio	0	0,00	0	0,00	0	0,00
DELITOS CONTRA LA PROPIED	67	34,01	0	0,00	67	33,00
==========						
Hurtos reiterados	0	0,00	0	0,00	0	0,00
Hurto frustrado	0	0,00	0	0,00	0	0,00
Hurto	27	13,71	0	0,00	27	13,30
Hurto de animales	2	1,02	0	0,00	2	0,99
Hurto de vehiculos	1	0,51	0	0,00	1	0,49
Robo	0	0,00	0	0,00	0	0,00
Robo con escalamiento	1	0,51	0	0,00	1	0,49
Robo con fuerza	19	9,64	0	0,00	19	9,36
Robo con violencia	7	3,55	0	0,00	7	3,45
Robo por sorpresa	0	0,00	0	0,00	0	0,00
Robo con violacion	0	0,00	0	0,00	0	0,00
Robo de vehiculos	1	0,51	0	0,00	1	0,49
Robo frustrado	0	0,00	0	0,00	0	0,00
Robo con homicidio	2	1,02	0	0,00	2	0,99
Robos reiterados	1	0,51	0	0,00	1	0,49
Incendio	2	1,02	0	0,00	2	0,99
Apropiacion indebida	1	0,51	0	0,00	1	0,49
Daños	3	1,52	0	0,00	3	1,48
DE LOS CUASIDELITOS	3	1,52	0	0,00	3	1,48
==========						
Cuasidelito de homicidio	1	0,51	0	0,00	1	0,49
Cuasidelito de lesiones	2	1,02	0	0,00	2	0,99

DELITOS SIN CLASIFICACION	23	11,68	0	0,00	23	11,33
==========						
Revocacion de libertad condicio	9	4,57	0	0,00	9	4,43
Ebriedad	0	0,00	0	0,00	0	0,00
Contrabando	1	0,51	0	0,00	1	0,49
Quebrantamiento de condena	11	5,58	0	0,00	11	5,42
Otros delitos	2	1,02	0	0,00	2	0,99
TOTAL	197	100,00	6	100,00	203	100,00

DELITOS DE LA POBLACION CONDENADA REGION METROPOLITANA
(NUMERO DE OCURRENCIAS)

DELITOS	HOM.	%	MUJ.	%	TOTAL	%
CONTRA LA SEGURIDAD EXT. DEL ESTADO	0	0,00	0	0,00	0	0,00
==========						
Inf. Ley Seg. del Estado	0	0,00	0	0,00	0	
CONTRA LA SEGURIDAD INTERIOR DEL ESTADO	5	0,08	0	0,00	5	0,08
==========						
Inf. Ley Seg. Interior	0	0,00	0	0,00	0	0,00
Inf. Ley 18.314	5	0,08	0	0,00	5	0,08
QUE AFECTAN LOS DERECHOS GARANTIDOS POR LA CONST.	7	0,11	0	0,00	7	0,11
==========						
Rapto	0	0,00	0	0,00	0	0,00
Violacion de domicilio	4	0,06	0	0,00	4	0,06
Extorsion	0	0,00	0	0,00	0	0,00
Secuestro	1	0,02	0	0,00	1	0,02
Sustraccion de menor	2	0,03	0	0,00	2	0,03
CONTRA LA FE PUBLICA ,FALSIFICACIONES,FALSO TESTIMONIO Y DEL PERJURIO	117	1,89	3	2,11	120	1,89
==========						
Usurpacion de funciones	2	0,03	0	0,00	2	0,03
Inf. Ley de transito	15	0,24	0	0,00	15	0,24
Uso mal. de inst. privado	5	0,08	0	0,00	5	0,08
Estafa	30	0,48	1	0,70	31	0,49
Falsificacion de inst. privado	13	0,21	0	0,00	13	0,21
Usurpacion de nombre	12	0,19	0	0,00	12	0,19
Giro doloso de cheques	11	0,18	1	0,70	12	0,19
Fals. de inst. publico	11	0,18	0	0,00	11	0,17
Uso mal. de inst. publico falso	17	0,27	1	0,70	18	0,28
Inf. Codigo Tributario	1	0,02	0	0,00	1	0,02

CONTRA EL ORDEN Y LA SEGURIDAD PUBLICA	891	14,39	46	32,39	937	14,80
==========						
Iinfraccion Codigo Justicia Milita	0	0,00	0	0,00	0	0,00
Ley de delitos economicos	0	0,00	0	0,00	0	0,00
Maltrato de obra a Carabineros	6	0,10	0	0,00	6	0,09
Malt. de obra a Carabineros c/les	1	0,02	0	0,00	1	0,02
Malt. de obra a Carab. c/muerte	5	0,08	0	0,00	5	0,08
Desercion simple	1	0,02	0	0,00	1	0,02
Manejo estado ebriedad	347	5,60	1	0,70	348	5,50
Manejo estado ebriedad c/lesion	9	0,15	0	0,00	9	0,14
Manejo estado ebriedad c/muert	3	0,05	0	0,00	3	0,05
Trafico de estupefacientes	289	4,67	45	31,69	334	5,27
Ley control de armas	0	0,00	0	0,00	0	0,00
Tenencia y porte ilegal de armas	230	3,72	0	0,00	230	3,63
CONTRA EL ORDEN DE LA FAMI	176	2,84	2	1,41	178	2,81
==========						
Aborto	1	0,02	2	1,41	3	0,05
Violacion	88	1,42	0	0,00	88	1,39
Incesto	5	0,08	0	0,00	5	0,08
Abusos deshonestos	45	0,73	0	0,00	45	0,71
Sodomia	36	0,58	0	0,00	36	0,57
Corrupcion de menores	0	0,00	0	0,00	0	0,00
Ultraje buenas costumbres	1	0,02		0,00	1	0,02
DE LOS EMPLEADOS PUBLICOS EN EL DESEMPEÑO DE SUS CARGOS	4	0,06	0	0,00	4	0,06
==========						
Fraude	0	0,00	0	0,00	0	0,00
Malversacion de caudales pub.	0	0,00	0	0,00	0	0,00
Defraudacion	4	0,06	0	0,00	4	0,06

DELITOS CONTRA LAS PERSON	538	8,69	8	5,63	546	8,62
==========						
Infanticidio	0	0,00	0	0,00	0	0,00
Lesiones	96	1,55	0	0,00	96	1,52
Lesiones graves	117	1,89	0	0,00	117	1,85
Homicidio frustrado	6	0,10	0	0,00	6	0,09
Homicidio simple	277	4,47	5	3,52	282	4,45
Homicidio calificado	31	0,50	2	1,41	33	0,52
Parricidio	11	0,18	1	0,70	12	0,19
DELITOS CONTRA LA PROPIED	3564	57,57	68	47,89	3632	57,35
==========						
Hurtos reiterados	12	0,19	0	0,00	12	0,19
Hurto frustrado	19	0,31	1	0,70	20	0,32
Hurto	552	8,92	13	9,15	565	8,92
Hurto de animales	6	0,10	0	0,00	6	0,09
Hurto de vehiculos	31	0,50	0	0,00	31	0,49
Robo	127	2,05	3	2,11	130	2,05
Robo con escalamiento	9	0,15	0	0,00	9	0,14
Robo con fuerza	679	10,97	8	5,63	687	10,85
Robo con violencia	1591	25,70	28	19,72	1619	25,56
Robo por sorpresa	294	4,75	5	3,52	299	4,72
Robo con violacion	20	0,32	0	0,00	20	0,32
Robo de vehiculos	19	0,31	0	0,00	19	0,30
Robo frustrado	30	0,48	2	1,41	32	0,51
Robo con homicidio	120	1,94	6	4,23	126	1,99
Robos reiterados	6	0,10	0	0,00	6	0,09
Incendio	11	0,18	0	0,00	11	0,17
Apropiacion indebida	22	0,36	2	1,41	24	0,38
Daños	16	0,26	0	0,00	16	0,25
DE LOS CUASIDELITOS	82	1,32	1	0,70	83	1,31
==========						
Cuasidelito de homicidio	37	0,60	1	0,70	38	0,60
Cuasidelito de lesiones	45	0,73	0	0,00	45	0,71

DELITOS SIN CLASIFICACION	807	13,04	14	9,86	821	12,96
==========						
Revocacion de libertad condicio	205	3,31	7	4,93	212	3,35
Ebriedad	2	0,03	0	0,00	2	0,03
Contrabando	3	0,05	0	0,00	3	0,05
Quebrantamiento de condena	581	9,38	7	4,93	588	9,28
Otros delitos	16	0,26	0	0,00	16	0,25
TOTAL	6191	100,00	142	100,00	6333	100,00

Departamento de Planificacion
Subdepto. de Inf. y Estadistica
Santiago, Agosto de 1996