GOBIERNO DE CHILE
MINISTERIO DE JUSTICIA
GENDARMERIA DE CHILE

COMPENDIO ESTADÍSTICO
DE LA POBLACIÓN ATENDIDA POR GENDARMERIA DE CHILE

2008

VERSIÓN IMPRESA
EDITADA POR:
UNIDAD DE ESTADÍSTICA
JAM/GRE/14

El desarrollo constante de las personas es inherente a la preocupación y la responsabilidad con que cada individuo así como las instituciones que aglutinan a éstos, accionan en pos del quehacer social, y por consecuencia del beneficio colectivo e individual de éstos.

Gendarmería de Chile por su particularidad y su misión acude constantemente a esta preocupación como una forma de aportar al esclarecimiento y la definición de factores que alteran o influyen en la sociedad y en las personas en el ámbito de la delincuencia y por consecuencia en la penalización de los mismos. La institución de Gendarmería en esta búsqueda de respuestas, usa toda su estructura científica y técnica en torno a la creación de instrumentos que puedan aportar al entendimiento de situaciones, más allá de los números y sus interpretaciones. Bajo esta concepción se han desarrollado instrumentos que ayuden a responder con eficacia ante preocupaciones como las ya descritas. Es así que entregamos el denominado *Compendio Estadístico de la Población atendida por Gendarmería de Chile*, este expone un reflejo de los aspectos y características propias del sistema penitenciario chileno. Por ello, es una herramienta fundamental de consulta para estudiar el fenómeno delictual y otras materias asociadas a esta dimensión de la vida social.

Esta instancia ha sido estructurada desde 1990 por el Subdepartamento de Estadística y Control Penitenciario, lo que finalmente se a transformado en el resultado del permanente trabajo de acopio y sistematización de la información relacionada con las personas que cumplen sus penas bajo medidas alternativas a la reclusión y con quienes están privadas de libertad, junto con aquellas que paulatinamente se insertan en el medio libre.

Esta recopilación proviene de todos los establecimientos penales del país, un indudable aporte de nuestra Institución al estudio del tema, coherentemente con los desafíos que se ha planteado el Estado, para dar respuesta a la necesidad de contar con políticas destinadas a garantizar una sociedad cada vez más segura y acogedora para todos los ciudadanos.

En este contexto, en que los esfuerzos de las instituciones preocupadas del tema apuntan a coordinar dicha labor, –de modo de mejorar las respuestas frente al fenómeno delictual– toda información estadística es un soporte valioso y una eficaz orientación para la toma de decisiones y para el conocimiento general sobre los fenómenos a que alude.

Así, entre otros aspectos podemos comprender de los impactos de la reforma procesal penal en el sistema penitenciario chileno, constatar la evolución de una población penal diversa o conocer el poblamiento de los establecimientos de construcción concesionada. Conocer y acceder a datos fidedignos, de información en materias penitenciarias es indudablemente un tremendo aporte a la mejor comprensión del medio.

Concientes de la relevancia de asesorar al aparato gubernamental respecto de estos temas que se manejan en el desarrollo de las funciones naturales de Gendarmería, se ha determinado estructurar un sistema de control de dicha información a cargo del Departamento de Planificación.

Junto con aportar al ámbito de lo académico y a la investigación criminológica, este compendio es también fiel testimonio de la voluntad de modernización de funciones, procedimientos y actividades, pensados con el claro objetivo de perfeccionar nuestra misión institucional, que es mucho más que la custodia de quienes están privados de libertad.

Una Gendarmería al servicio de una comunidad segura es el claro compromiso de nuestra gente, en cada lugar donde tenemos presencia, pero también lo es el estímulo de iniciativa que nos permitan reflexionar mejor acerca del país para el cual aportamos con nuestro trabajo.

ALEJANDRO JIMÉNEZ MARDONES
DIRECTOR NACIONAL
GENDARMERÍA DE CHILE

A._ AMBITO DE ACCION DE GENDARMERIA DE CHILE

1._ POBLACION ATENDIDA PROMEDIO A NIVEL NACIONAL AÑO 2008

POBLACION	HOMBRES			MUJERES			TOTAL	
	Adultos	Menores	Total	Adultos	Menores	Total	POB.	%
TOTAL DE ATENDIDOS	87597	2	87599	10255	0	10255	97854	100,00
SISTEMA CERRADO	43422	2	43424	3550	0	3550	46974	48,00
Detenidos	190	0	190	21	0	21	211	0,22
Procesados	330	0	330	34	0	34	364	0,37
Imputados	9686	0	9686	1184	0	1184	10870	11,11
Condenados	33216	2	33218	2311	0	2311	35529	36,31
SISTEMA SEMIABIERTO	450	0	450	25	0	25	475	0,49
Condenados en CET	450	0	450	25	0	25	475	0,49
SISTEMA ABIERTO	43725	0	43725	6680	0	6680	50405	51,51
MEDIDAS ALTERNATIVAS	41950	0	41950	6545	0	6545	48495	49,56
Rem. Condicional de la Pena	28521	0	28521	4933	0	4933	33454	34,19
Lib. Vigilada del Adulto	9037	0	9037	1289	0	1289	10326	10,55
Rec. Nocturna	4392	0	4392	323	0	323	4715	4,82
BENEFICIOS REINSERCION	1775	0	1775	135	0	135	1910	1,95
Salida Controlada M. Libre	745	0	745	68	0	68	813	0,83
Lib. Condicional	486	0	486	47	0	47	533	0,54
Arresto Nocturno	544	0	544	20	0	20	564	0,58

Sistema Cerrado: Corresponde a todos aquellos internos privados de libertad y que pernoctan en la Unidades Penales, en este sistema se encuentran los Detenidos, Procesados (antiguo sistema penal), Imputados (nuevo sistema penal) y los condenados privados de libertad (no se incluyen los que tienen Medidas alternativas).

Sistema Semi-abierto: Corresponde a todos aquellos condenados que el cumplimiento de la condena lo realizan en un Centro de Educación y Trabajo (CET) que puede ser de carácter rural (colonias agrícolas) o de carácter urbano (talleres industriales).

Sistema Abierto: Corresponde a todos aquellos condenados que tienen Medidas Altenativas (Ley Nº 18.216), Se entiende por Medidas Alternativas, aquellas que sustituyen la pena privativa en un recinto penitenciario por una sanción que permite continuar desarrollando la vida laboral, familiar y social de la persona. Estas son: Remisión Condicional de la Pena, Reclusión Nocturna y Libertad Vigilada. Además incluye condenados con beneficios de reinserción y arresto nocturno.

POBLACION ATENDIDA POR GENDARMERIA
SEGUN SISTEMA DE RECLUSION
Población Promedio año 2008

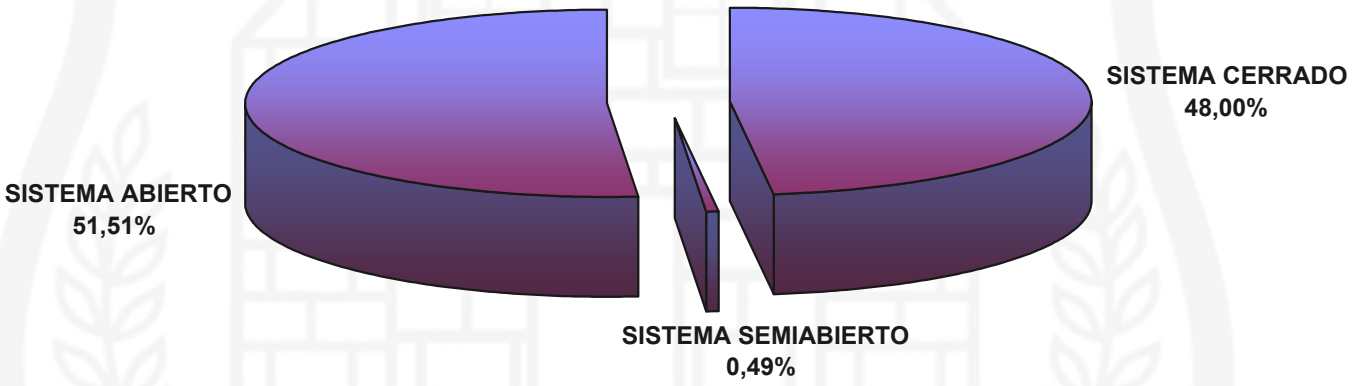

2._ CUADRO COMPARATIVO DE LAS POBLACIONES ATENDIDAS EN LOS AÑOS 2007 y 2008

POBLACION	PROMEDIO		DIFERENCIA	
	AÑO 2007	AÑO 2008	ABSOLUTA	RELATIVA(%)
TOTAL DE ATENDIDOS	88001	97854	9853	11,20
A) SISTEMA CERRADO	42033	46974	4941	11,76
Detenidos	266	211	-55	-20,68
Procesados	810	364	-446	-55,06
Imputados	9674	10870	1196	12,36
Condenados	31283	35529	4246	13,57
B) SISTEMA SEMIABIERTO	433	475	42	9,70
Condenados en CET	433	475	42	9,70
C) SISTEMA ABIERTO	45535	50405	4870	10,70
MEDIDAS ALTERNATIVAS	43829	48495	4666	10,65
Remisión Condicional de la Pena	30569	33454	2885	9,44
Libertad Vigilada del Adulto	8772	10326	1554	17,72
Reclusión Nocturna	4488	4715	227	5,06
BENEFICIOS REINSERCION	1706	1910	204	11,96
Salida Controlada en el Medio Libre	715	813	98	13,71
Libertad Condicional	570	533	-37	-6,49
Arresto Nocturno	421	564	143	33,97

SE PUEDE OBSERVAR UN AUMENTO SIGNIFICATIVO DE LA POBLACIÓN ATENDIDA POR GENDARMERÍA DE CHILE DE UN 11,2%

4._ POBLACION ATENDIDA POR GENDARMERIA CADA 100.000 HABITANTES SEGÚN SISTEMA (Promedio anual) AÑO 2008

REGION	HAB. POR REGION (*)	CERRADO		SEMIABIERTO		ABIERTO		TOTAL	
		Pob.	c/100.000	Pob.	c/100.000	Pob.	c/100.000	Pob.	c/100.000
DE ARICA Y PARINACOTA	187348	2082	1111,3	54	28,8	852	454,8	2988	1594,89
DE TARAPACA	300301	2318	771,9	0	0,0	908	302,4	3226	1074,26
DE ANTOFAGASTA	561604	2063	367,3	43	7,7	1493	265,8	3599	640,84
DE ATACAMA	276480	894	323,4	0	0,0	1007	364,2	1901	687,57
DE COQUIMBO	698018	1852	265,3	0	0,0	2086	298,8	3938	564,17
DE VALPARAISO	1720588	4982	289,6	68	4,0	4787	278,2	9837	571,72
DE O'HIGGINS	866249	2477	285,9	0	0,0	3546	409,4	6023	695,30
DEL MAULE	991542	2254	227,3	26	2,6	2832	285,6	5112	515,56
DEL BIO BIO	2009549	4136	205,8	80	4,0	4193	208,7	8409	418,45
DE LA ARAUCANIA	953835	2281	239,1	67	7,0	2902	304,2	5250	550,41
DE LOS RIOS	376704	1041	276,3	22	5,8	931	247,1	1994	529,33
DE LOS LAGOS	815395	1539	188,7	39	4,8	1907	233,9	3485	427,40
DE AYSEN	102632	224	218,3	39	38,0	372	362,5	635	618,72
DE MAGALLANES	157574	363	230,4	10	6,3	729	462,6	1102	699,35
METROPOLITANA	6745651	18468	273,8	27	0,4	21860	324,1	40355	598,24
TOTAL	16763470	46974	280,2	475	2,8	50405	300,7	97854	583,73

(*) : Fuente, Cifras de población estimada para 1990-2020, basadas en el Censo 2002, Instituto Nacional de Estadísticas.

En total la tasa de todo el País es de 584 Población Penal, por cada 100.000 habitantes. Cabe destacar que para la tasa de Prisionalización se toma en cuenta sólo la población penal privada de libertad, en este caso serían 280 Internos (Sistema Cerrado) por cada 100.000 habitantes. Esta tasa es utilizada para ser comparada con otros países, en las Naciones Unidas, Derechos Humanos, entre otros. Particularmente por sistema se destacan las regiones de Arica y Parinacota en el Sistema Cerrado, Aysén en el Sistema Semiabierto y Magallanes en el Sistema Abierto.

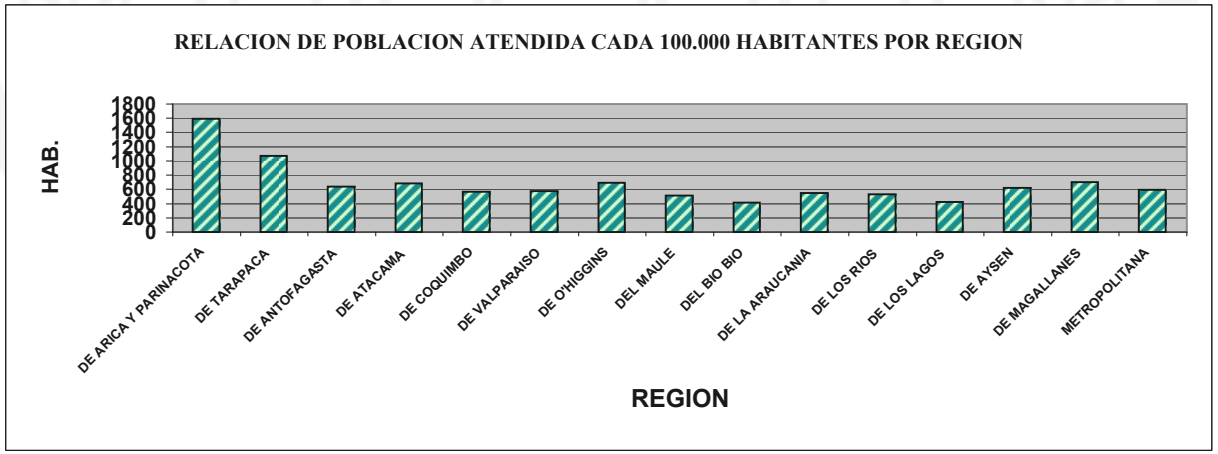

5._ DISTRIBUCION DE LA POBLACION ATENDIDA POR REGION SEGUN SISTEMA PROMEDIO 2008

REGION	SISTEMA								TOTAL	
	CERRADO		SEMIABIERTO		ABIERTO					
	Recluidos	%	Condenados	%	Medidas Alternativas	%	Beneficios de Reinserción	%	Pob.	%
DE ARICA Y PARINACOTA	2082	4,4	54	11,4	798	1,6	54	2,8	2988	3,1
DE TARAPACA	2318	4,9	0	0,0	862	1,8	46	2,4	3226	3,3
DE ANTOFAGASTA	2063	4,4	43	9,1	1435	3,0	58	3,0	3599	3,7
DE ATACAMA	894	1,9	0	0,0	977	2,0	30	1,6	1901	1,9
DE COQUIMBO	1852	3,9	0	0,0	1901	3,9	185	9,7	3938	4,0
DE VALPARAISO	4982	10,6	68	14,3	4595	9,5	192	10,1	9837	10,1
DE O'HIGGINS	2477	5,3	0	0,0	3402	7,0	144	7,5	6023	6,2
DEL MAULE	2254	4,8	26	5,5	2653	5,5	179	9,4	5112	5,2
DEL BIO BIO	4136	8,8	80	16,8	3960	8,2	233	12,2	8409	8,6
DE LA ARAUCANIA	2281	4,9	67	14,1	2772	5,7	130	6,8	5250	5,4
DE LOS RIOS	1041	2,2	22	4,6	889	1,8	42	2,2	1994	2,0
DE LOS LAGOS	1539	3,3	39	8,2	1789	3,7	118	6,2	3485	3,6
DE AYSEN	224	0,5	39	8,2	340	0,7	32	1,7	635	0,6
DE MAGALLANES	363	0,8	10	2,1	686	1,4	43	2,3	1102	1,1
METROPOLITANA	18468	39,3	27	5,7	21436	44,2	424	22,2	40355	41,2
TOTAL	46974	100,0	475	100,0	48495	100,0	1910	100,0	97854	100,0

Particularmente se pueden destacar por sistemas las siguientes regiones: Cerrado y Abierto la Región Metropolitana y en el Sistema Semiabierto la Región del Bio Bio.

6._ EVOLUCION DE LA POBLACION RECLUIDA PERIODO 1974 - 2008
(Promedios anuales)

AÑO	DETENIDOS		PROC/IMP([2])		CONDENADOS([1])		TOTAL RECLUIDOS	
	Poblac.	%	Poblac.	%	Poblac.	%	Poblac.	Indice
1974	3894	26,8	6306	43,4	4330	29,8	14530	100,0
1975	2474	16,3	7116	46,9	5594	36,8	15184	104,5
1976	2113	13,4	7579	48,1	6077	38,5	15769	108,5
1977	1734	11,3	7177	46,7	6447	42,0	15358	105,7
1978	1554	10,7	6450	44,4	6528	44,9	14532	100,0
1979	1715	11,5	6772	45,4	6428	43,1	14915	102,6
1980	1836	12,1	7272	47,7	6122	40,2	15230	104,8
1981	1853	12,6	7110	48,3	5763	39,1	14726	101,3
1982	1950	11,7	7750	46,7	6898	41,6	16598	114,2
1983	2052	11,1	8542	46,1	7931	42,8	18525	127,5
1984	2081	10,8	8617	44,8	8524	44,3	19222	132,3
1985	2081	10,3	8550	42,3	9604	47,5	20235	139,3
1986	2248	10,5	9395	44,0	9705	45,5	21348	146,9
1987	2283	10,0	10715	47,0	9815	43,0	22813	157,0
1988	2330	9,6	11204	46,0	10820	44,4	24354	167,6
1989	2423	9,9	10751	43,9	11323	46,2	24497	168,6
1990	2356	10,4	9438	41,8	10799	47,8	22593	155,5
1991	2265	10,9	9435	45,2	9172	43,9	20872	143,6
1992	2121	10,5	10283	50,8	7854	38,8	20258	139,4
1993	2245	11,0	10425	50,9	7820	38,2	20490	141,0
1994	2224	10,6	10414	49,7	8324	39,7	20962	144,3
1995	2022	9,2	10886	49,4	9119	41,4	22027	151,6
1996	1920	8,1	10699	45,4	10948	46,5	23567	162,2
1997	1798	7,2	11029	43,9	12310	49,0	25137	173,0
1998	1887	7,0	11762	43,8	13222	49,2	26871	184,9
1999	2270	7,6	12787	42,6	14994	49,9	30051	206,8
2000	2391	7,2	13642	41,3	17017	51,5	33050	227,5
2001	2115	6,3	12891	38,3	18614	55,4	33620	231,4
2002	2094	6,0	13373	38,3	19434	55,7	34901	240,2
2003	1799	5,0	14178	39,0	20354	56,0	36331	250,0
2004	1039	2,9	12965	35,6	22370	61,5	36374	250,3
2005	1090	2,9	11739	31,7	24204	65,4	37033	254,9
2006	256	0,6	11546	29,3	27615	70,1	39417	271,3
2007	266	0,6	10484	24,0	32852	75,3	43602	300,1
2008	211	0,5	11234	25,8	37381	85,7	48826	336,0

Se entiende para este cuadro como población recluída aquella que se encuentra bajo cualquier calidad penal al interior del establecimiento penal del sistema cerrado y semiabierto. En la población condenada[1] aquí indicada *no se incluye a aquellos internos con Reclusión Nocturna* del sistema abierto que pernoctan en unidades penales, que como es sabido también se recluyen en los establecimientos de carácter cerrado, *sí se incluyen a los condenados con Salida Controlada al Medio Libre, Arresto Nocturno y condenados en los CET*. Todos los cuales pernoctan en los establecimientos de reclusión.

[2]Las cifras de procesados e imputados se registran agregadas desde el año 2000, cuando se inicia la implementación de la reforma procesal penal.

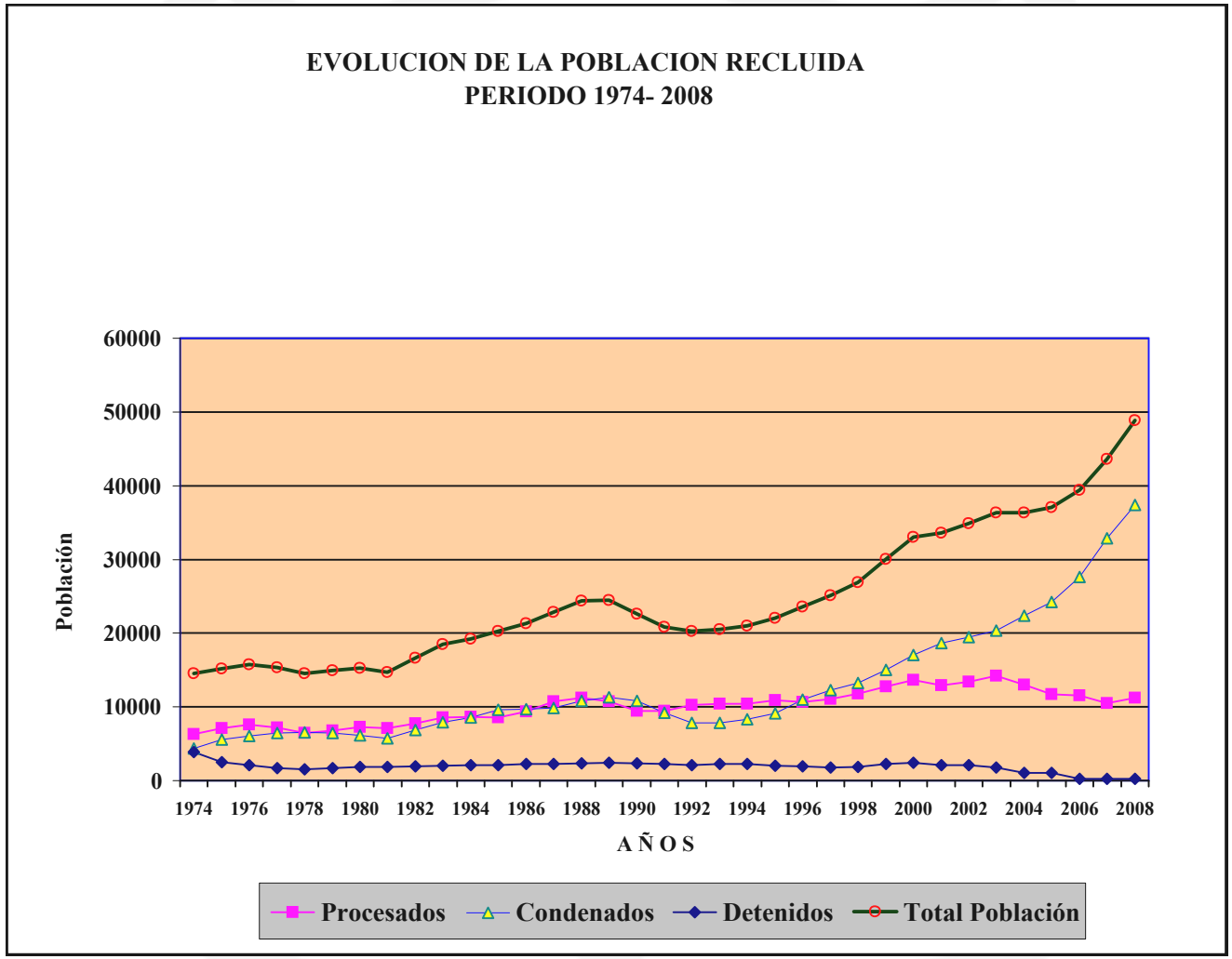
EVOLUCION DE LA POBLACION RECLUIDA
PERIODO 1974- 2008
Población
60000
50000
40000
30000
20000
10000
0
1974 1976 1978 1980 1982 1984 1986 1988 1990 1992 1994 1996 1998 2000 2002 2004 2006 2008
A Ñ O S
Procesados
Condenados
Detenidos
Total Población

7._ EVOLUCION DE LAS MEDIDAS ALTERNATIVAS
PERIODOS 1987 A 2008

AÑO	RECLUSIÓN NOCTURNA		REM. CONDICIONAL DE LA PENA		LIB. VIGILADA DEL ADULTO		TOTAL LEY 18.216	
	POB.	INDICE	POB.	INDICE	POB.	INDICE	POB.	INDICE
1987	563	100,00	11528	100,00	594	100,00	12685	100,00
1988	621	110,30	15895	137,88	808	136,03	17324	136,57
1989	709	125,93	18421	159,79	1252	210,77	20382	160,68
1990	636	112,97	13926	120,80	1556	261,95	16118	127,06
1991	688	122,20	17118	148,49	1794	302,02	19600	154,51
1992	736	130,73	18412	159,72	2288	385,19	21436	168,99
1993	810	143,87	19165	166,25	2708	455,89	22683	178,82
1994	887	157,55	19759	171,40	3144	529,29	23790	187,54
1995	920	163,41	20525	178,04	3463	583,00	24908	196,36
1996	1032	183,30	22209	192,65	3652	614,81	26893	212,01
1997	1206	214,21	24309	210,87	3657	615,66	29172	229,97
1998	1349	239,61	25436	220,65	3584	603,37	30369	239,41
1999	1511	268,38	26274	227,91	4028	678,11	31813	250,79
2000	1700	301,95	26537	230,20	3462	582,83	31699	249,89
2001	1812	321,85	25507	221,26	3494	588,22	30813	242,91
2002	1785	317,05	23509	203,93	3445	579,97	28739	226,56
2003	1755	311,72	23138	200,71	3694	621,89	28587	225,36
2004	1690	300,18	21550	186,94	4355	733,16	27595	217,54
2005	1816	322,56	19223	166,75	5330	897,31	26369	207,88
2006	3115	553,29	22413	194,42	6816	1147,47	32344	254,98
2007	4488	797,16	30569	265,17	8772	1476,77	43829	345,52
2008	4715	837,48	33454	290,20	10326	1738,38	48495	382,30

Las cifras e índices comparativos son en referencia al año 1987.

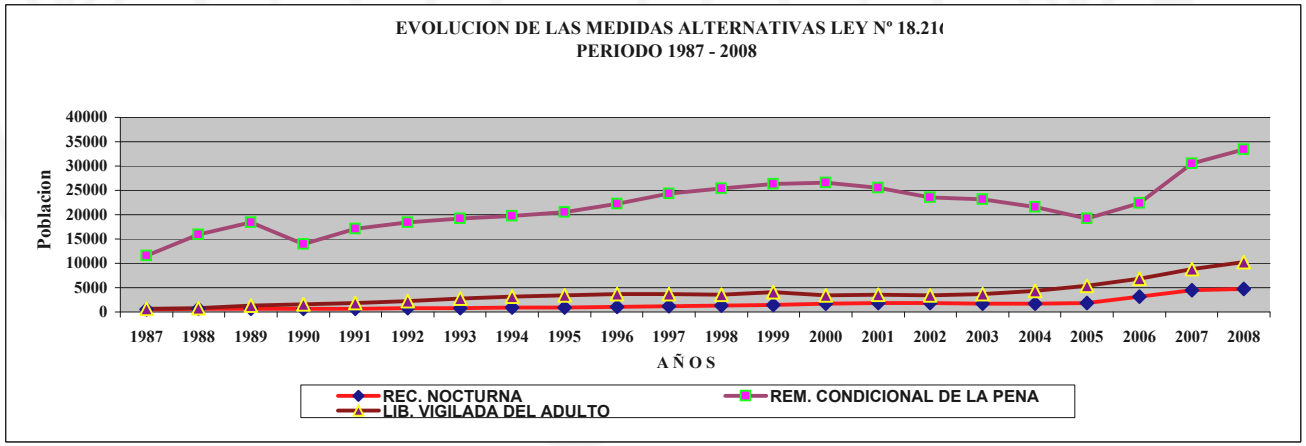

8.- EVOLUCION DE LA POBLACION CON BENEFICIOS DE REINSERCION
PERIODO 1987 - 2008 (Promedios anuales)

AÑO	LIB. CONDICIONAL		SALIDA CONT. M. LIBRE		TOTAL BENEFICIARIOS	
	POBLAC.	INDICE	POBLAC.	INDICE	POBLAC.	INDICE
1987	1324	100,00	763	100,00	2087	100,00
1988	1563	118,05	850	111,40	2413	115,62
1989	2006	151,51	952	124,77	2958	141,73
1990	2201	166,24	943	123,59	3144	150,65
1991	3327	251,28	757	99,21	4084	195,69
1992	4214	318,28	653	85,58	4867	233,21
1993	4271	322,58	767	100,52	5038	241,40
1994	4179	315,63	900	117,96	5079	243,36
1995	3803	287,24	879	115,20	4682	224,34
1996	3026	228,55	1245	163,17	4271	204,65
1997	2700	203,93	1203	157,67	3903	187,01
1998	2516	190,03	1234	161,73	3750	179,68
1999	2164	163,44	1010	132,37	3174	152,08
2000	1836	138,67	673	88,20	2509	120,22
2001	1646	124,32	748	98,03	2394	114,71
2002	1746	131,87	886	116,12	2632	126,11
2003	1603	121,07	941	123,33	2544	121,90
2004	1293	97,66	878	115,07	2171	104,02
2005	850	64,20	735	96,33	1585	75,95
2006	555	41,92	638	83,62	1193	57,16
2007	570	43,05	715	93,71	1285	61,57
2008	533	40,26	813	106,55	1346	64,49

Las cifras e índices comparativos son en referencia al año 1987.

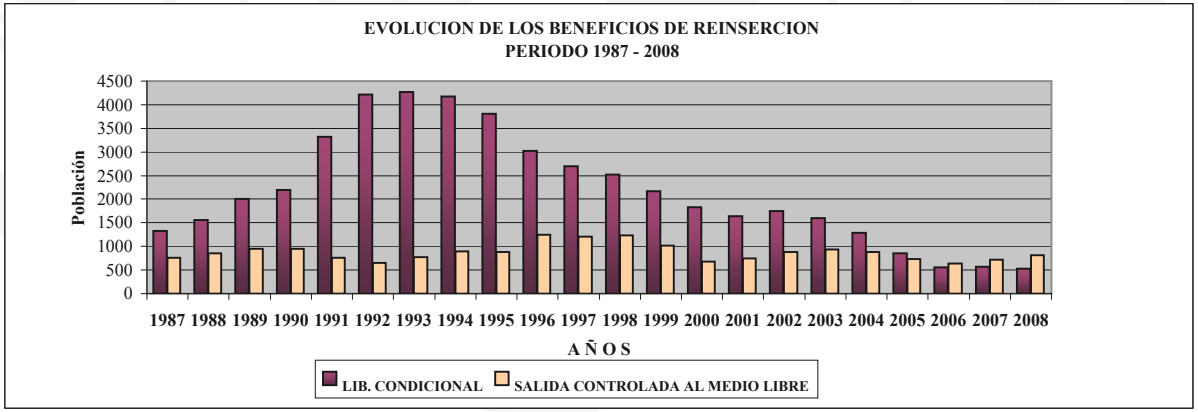

B.- POBLACIÓN RECLUIDA

Esta sección da cuenta de la población recluida en los Establecimientos Penitenciarios, se incluyen los Detenidos, Procesados e Imputados y los Condenados, en estos últimos se encuentran aquellos condenados con Salida Controlada al Medio Libre, condenados en Centros de Educación y Trabajo y los Arrestos Nocturnos.

9._ RECLUIDOS A NIVEL NACIONAL SEGUN SEXO Y CALIDAD PENAL
Promedio Nacional año 2008

CALIDAD PENAL	HOMBRES		SUB TOTAL	%	MUJERES		SUB TOTAL	%	TOTAL GENERAL	%
	Adultos	Menor			Adultos	Menor				
DETENIDOS	190	0	190	0,42	21	0	21	0,57	211	0,43
PROCESADOS	330	0	330	0,73	34	0	34	0,93	364	0,75
IMPUTADOS	9686	0	9686	21,45	1184	0	1184	32,32	10870	22,26
CONDENADOS	34411	2	34413	76,20	2404	0	2404	65,63	36817	75,40
ARRESTO NOCTURNO	544	0	544	1,20	20	0	20	0,55	564	1,16
TOTAL	45161	2	45163	100,00	3663	0	3663	100,00	48826	100,00
% POR SEXO	92,49	0,00	92,50	_	7,50	0,00	7,50	_	100,00	_

Nota: en los condenados no se incluye la Reclusión Nocturna.

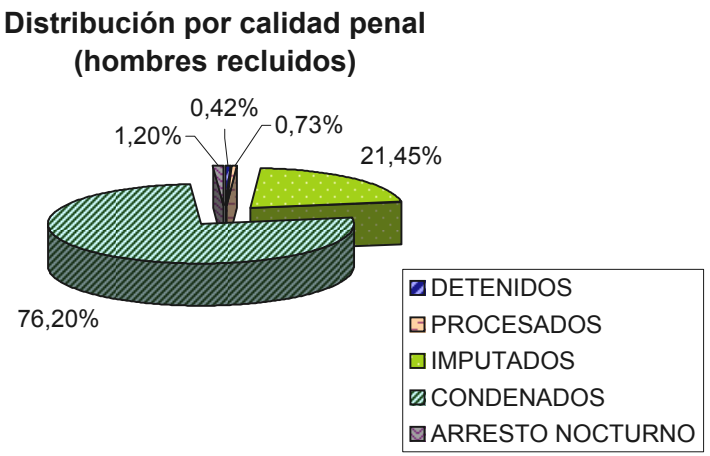

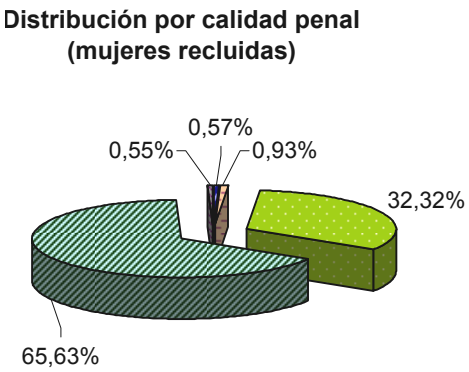

10._ POBLACIONES RECLUIDAS COMPARADAS ULTIMOS DIEZ AÑOS

CALIDAD PENAL	HOMBRES		Sub Total	Variacion Anual %	MUJERES		Sub Total	Variacion Anual %	TOTAL GRAL.	Variacion Anual %
	Adulto	Menor			Adulto	Menor				
DETENIDOS										
1999	1953	162	2115	-	147	8	155	-	2270	-
2000	2023	220	2243	6,05	139	9	148	-4,52	2391	5,33
2001	1781	172	1953	-12,93	153	9	162	9,46	2115	-11,54
2002	1782	166	1948	-0,26	142	4	146	-9,88	2094	-0,99
2003	1521	108	1629	-16,38	162	8	170	16,44	1799	-14,09
2004	965	12	977	-40,02	61	1	62	-63,53	1039	-42,25
2005	1037	7	1044	6,86	46	0	46	-25,81	1090	4,91
2006	238	1	239	-77,11	17	0	17	-63,04	256	-76,51
2007	244	2	246	2,93	20	0	20	17,65	266	3,91
2008	190	0	190	-22,76	21	0	21	5,00	211	-20,68
PROC/IMP										
1999	11498	342	11840	-	939	8	947	-	12787	-
2000	12293	349	12642	6,77	992	8	1000	5,60	13642	6,69
2001	11695	287	11982	-5,22	900	9	909	-9,10	12891	-5,51
2002	12192	256	12448	3,89	908	17	925	1,76	13373	3,74
2003	12999	277	13276	6,65	889	13	902	-2,49	14178	6,02
2004	11851	211	12062	-9,14	895	8	903	0,11	12965	-8,56
2005	10662	211	10873	-9,86	861	5	866	-4,10	11739	-9,46
2006	10478	205	10683	-1,75	857	6	863	-0,35	11546	-1,64
2007	9412	90	9502	-11,05	979	3	982	13,79	10484	-9,20
2008	10016	0	10016	5,41	1218	0	1218	24,03	11234	7,15
CONDENADOS										
1999	14085	11	14096	-	898	0	898	-	14994	-
2000	15917	15	15932	13,02	1085	0	1085	20,85	17017	13,49
2001	17421	21	17442	9,48	1171	1	1172	7,99	18614	9,38
2002	18240	17	18257	4,67	1177	0	1177	0,43	19434	4,41
2003	19125	30	19155	4,92	1197	2	1199	1,87	20354	4,73
2004	21069	19	21088	10,09	1282	0	1282	6,92	22370	9,90
2005	22787	40	22827	8,25	1377	0	1377	7,41	24204	8,20
2006	25955	61	26016	13,97	1599	0	1599	16,12	27615	14,09
2007	30841	56	30897	18,76	1953	2	1955	22,26	32852	18,96
2008	34955	2	34957	13,14	2424	0	2424	23,99	37381	13,79
TOTAL										
1999	27536	515	28051	-	1984	16	2000	-	30051	-
2000	30233	584	30817	9,86	2216	17	2233	11,66	33050	9,98
2001	30897	480	31377	1,82	2224	19	2243	0,43	33620	1,72
2002	32214	439	32653	4,07	2227	21	2248	0,23	34901	3,81
2003	33645	415	34060	4,31	2248	23	2271	1,02	36331	4,10
2004	33885	242	34127	0,20	2238	9	2247	-1,06	36374	0,12
2005	34486	258	34744	1,81	2284	5	2289	1,87	37033	1,81
2006	36671	267	36938	6,31	2473	6	2479	8,30	39417	6,44
2007	40497	148	40645	10,04	2952	5	2957	19,28	43602	10,62
2008	45161	2	45163	11,12	3663	0	3663	23,88	48826	11,98

Nota: los condenados incluyen la Salida Controlada al Medio Libre, los condenados en CET y los Arrestos Nocturnos, no incluyen la Reclusión Nocturna.

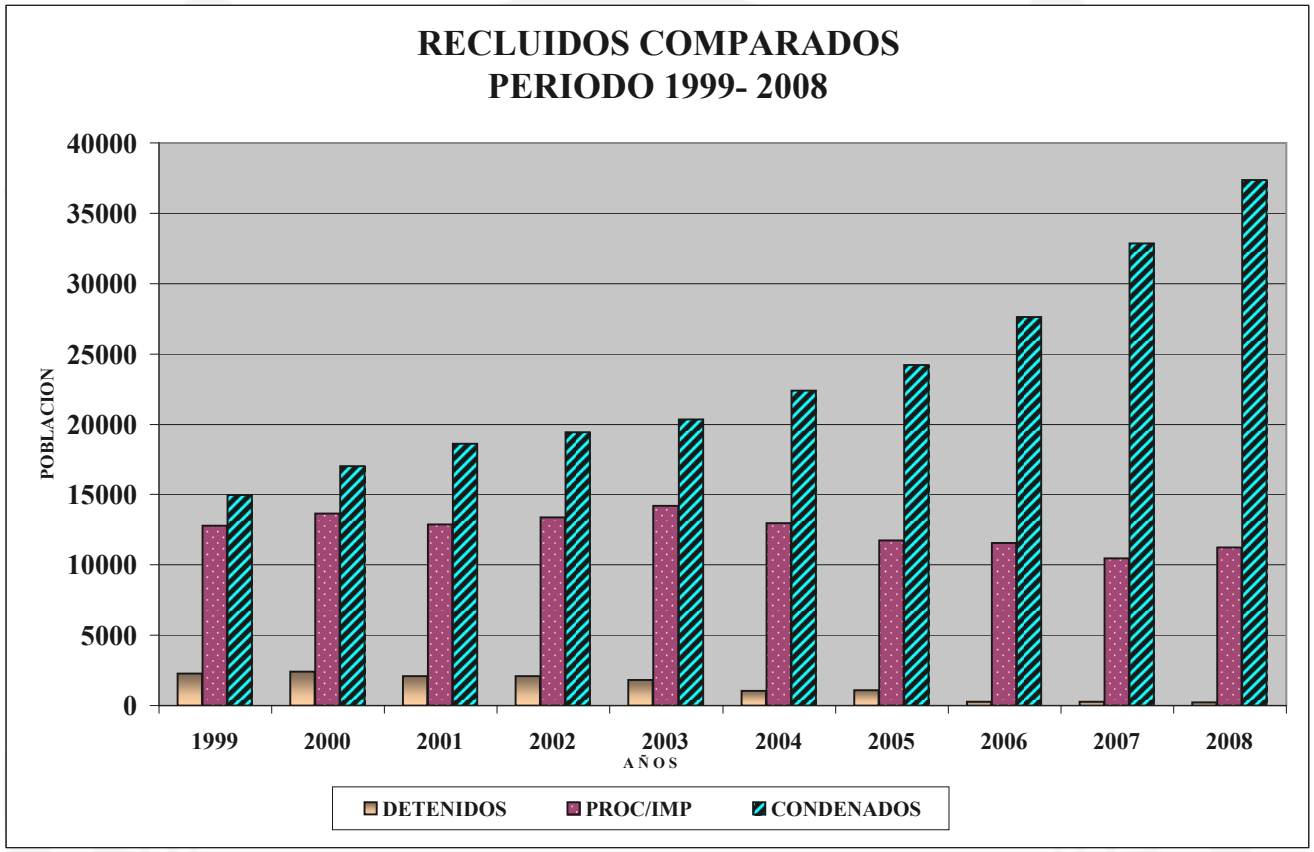
RECLUIDOS COMPARADOS
PERIODO 1999- 2008
POBLACION
40000
35000
30000
25000
20000
15000
10000
5000
0
1999
2000
2001
2002
2003
2004
2005
2006
2007
2008
AÑOS
DETENIDOS
PROC/IMP
CONDENADOS

11._ RECLUIDOS POR REGION SEGÚN CALIDAD PENAL Y SEXO AÑO 2008
(Promedio anual)

REGIÓN	DETENIDOS			PROC/IMP			CONDENADOS			ARRESTO NOCT.			T O T A L		
	Hom.	Muj.	Total	Hom.	Muj.	Total	Hom.	Muj.	Total	Hom.	Muj.	Total	Hom.	Muj.	Total
DE ARICA Y PARINACOTA	6	3	9	314	83	397	1530	222	1752	0	0	0	1850	308	2158
%	0,28	0,14	0,42	14,55	3,85	18,40	70,90	10,29	81,19	0,00	0,00	0,00	85,73	14,27	100,00
DE TARAPACA	1	1	2	480	116	596	1560	194	1754	1	0	1	2042	311	2353
%	0,04	0,04	0,08	20,40	4,93	25,33	66,30	8,24	74,54	0,04	0,00	0,04	86,78	13,22	100,00
DE ANTOFAGASTA	22	1	23	485	79	564	1442	107	1549	4	0	4	1953	187	2140
%	1,03	0,05	1,07	22,66	3,69	26,36	67,38	5,00	72,38	0,19	0,00	0,19	91,26	8,74	100,00
DE ATACAMA	5	1	6	233	41	274	587	41	628	8	0	8	833	83	916
%	0,55	0,11	0,66	25,44	4,48	29,91	64,08	4,48	68,56	0,87	0,00	0,87	90,94	9,06	100,00
DE COQUIMBO	19	2	21	329	29	358	1455	58	1513	52	9	61	1855	98	1953
%	0,97	0,10	1,08	16,85	1,48	18,33	74,50	2,97	77,47	2,66	0,46	3,12	94,98	5,02	100,00
DE VALPARAISO	4	1	5	876	99	975	3959	255	4214	21	0	21	4860	355	5215
%	0,08	0,02	0,10	16,80	1,90	18,70	75,92	4,89	80,81	0,40	0,00	0,40	93,19	6,81	100,00
DE O'HIGGINS	1	0	1	559	57	616	1788	98	1886	39	0	39	2387	155	2542
%	0,04	0,00	0,04	21,99	2,24	24,23	70,34	3,86	74,19	1,53	0,00	1,53	93,90	6,10	100,00
DEL MAULE	7	0	7	680	42	722	1624	56	1680	36	0	36	2347	98	2445
%	0,29	0,00	0,29	27,81	1,72	29,53	66,42	2,29	68,71	1,47	0,00	1,47	95,99	4,01	100,00
DEL BIO BIO	9	0	9	881	75	956	3229	128	3357	36	0	36	4155	203	4358
%	0,21	0,00	0,21	20,22	1,72	21,94	74,09	2,94	77,03	0,83	0,00	0,83	95,34	4,66	100,00
DE LA ARAUCANIA	25	0	25	558	40	598	1721	69	1790	42	1	43	2346	110	2456
%	1,02	0,00	1,02	22,72	1,63	24,35	70,07	2,81	72,88	1,71	0,04	1,75	95,52	4,48	100,00
DE LOS RIOS	1	0	1	158	11	169	879	36	915	6	0	6	1044	47	1091
%	0,09	0,00	0,09	14,48	1,01	15,49	80,57	3,30	83,87	0,55	0,00	0,55	95,69	4,31	100,00
DE LOS LAGOS	5	0	5	264	16	280	1266	56	1322	66	7	73	1601	79	1680
%	0,30	0,00	0,30	15,71	0,95	16,67	75,36	3,33	78,69	3,93	0,42	4,35	95,30	4,70	100,00
DE AYSEN	2	0	2	54	2	56	212	4	216	2	0	2	270	6	276
%	0,72	0,00	0,72	19,57	0,72	20,29	76,81	1,45	78,26	0,72	0,00	0,72	97,83	2,17	100,00
DE MAGALLANES	0	0	0	69	5	74	295	11	306	9	0	9	373	16	389
%	0,00	0,00	0,00	17,74	1,29	19,02	75,84	2,83	78,66	2,31	0,00	2,31	95,89	4,11	100,00
METROPOLITANA	83	12	95	4076	523	4599	12866	1069	13935	163	2	165	17188	1606	18794
%	0,44	0,06	0,51	21,69	2,78	24,47	68,46	5,69	74,15	0,87	0,01	0,88	91,45	8,55	100,00
TOTAL	190	21	211	10016	1218	11234	34413	2404	36817	485	19	504	45104	3662	48766
%	0,39	0,04	0,43	20,54	2,50	23,04	70,57	4,93	75,50	0,99	0,04	1,03	92,49	0,00	100,00

Nota: los condenados incluyen la Salida Controlada al Medio Libre y los condenados en CET, no incluyen la Reclusión Nocturna.

12._ INGRESADOS Y EGRESADOS DE LOS ESTABLECIMIENTOS PENITENCIARIOS DURANTE EL AÑO 2008

REGION	INGRESADOS						EGRESADOS					
	DET.	PROC. /IMP.	COND.	ARRESTO NOCT.	TOTAL	%	DET.	PROC. /IMP.	COND.	ARRESTO NOCT.	TOTAL	%
DE ARICA Y PARINACOTA	236	1070	1407	0	2713	2,36	219	1098	1242	0	2559	3,06
DE TARAPACA	205	1470	1739	23	3437	2,99	203	1378	1556	22	3159	3,84
DE ANTOFAGASTA	418	2837	3187	195	6637	5,78	451	2735	3134	187	6507	7,73
DE ATACAMA	504	866	998	472	2840	2,47	517	803	913	472	2705	2,25
DE COQUIMBO	1370	886	909	2077	5242	4,57	1378	875	826	2056	5135	2,04
DE VALPARAISO	1133	4074	4448	1153	10808	9,42	1137	3940	4018	1162	10257	9,91
DE O'HIGGINS	287	2790	2186	973	6236	5,43	287	2712	2048	966	6013	5,05
DEL MAULE	933	1897	1980	2458	7268	6,33	934	1805	1870	2454	7063	4,61
DEL BIO BIO	348	3127	4241	2072	9788	8,53	352	3055	4195	2060	9662	10,34
DE LA ARAUCANIA	924	2301	2003	2436	7664	6,68	924	2442	1688	2455	7509	4,16
DE LOS RIOS	61	613	881	313	1868	1,63	62	635	752	314	1763	1,85
DE LOS LAGOS	323	1421	1732	3502	6978	6,08	322	1417	1490	3508	6737	3,67
DE AYSEN	158	327	413	84	982	0,86	159	327	447	81	1014	1,10
DE MAGALLANES	43	241	355	338	977	0,85	43	243	353	340	979	0,87
METROPOLITANA	4653	15177	17835	3657	41322	36,01	4631	15094	16023	3508	39256	39,51
TOTAL	11596	39097	44314	19753	114760	100,00	11619	38559	40555	19585	110318	100,00
%	10,10	34,07	38,61	17,21	100,00	_	10,12	33,60	35,34	17,07	96,13	

Nota: el flujo de ingresados y egresados aquí señalados, son el número total de movimientos que ocurren dentro del sistema penitenciario, que involucra a toda la población penal, tal como se explica en el Tabla Nº 3.

13._ POBLACION ADULTA Y MENOR SEGÚN SEXO, RECLUIDA POR REGION (PROMEDIO AÑO 2008)

REGION	ADULTOS				MENORES				TOTAL			
	Hombres	Mujeres	Total	%	Hombres	Mujeres	Total	%	Hombres	Mujeres	Total	%
DE ARICA Y PARINACOTA	1850	308	2158	4,43	0	0	0	0,00	1850	308	2158	4,43
DE TARAPACA	2041	311	2352	4,82	1	0	1	50,00	2042	311	2353	4,83
DE ANTOFAGASTA	1953	187	2140	4,39	0	0	0	0,00	1953	187	2140	4,39
DE ATACAMA	833	83	916	1,88	0	0	0	0,00	833	83	916	1,88
DE COQUIMBO	1855	98	1953	4,01	0	0	0	0,00	1855	98	1953	4,00
DE VALPARAISO	4860	355	5215	10,69	0	0	0	0,00	4860	355	5215	10,69
DE O'HIGGINS	2387	155	2542	5,21	0	0	0	0,00	2387	155	2542	5,21
DEL MAULE	2347	98	2445	5,01	0	0	0	0,00	2347	98	2445	5,01
DEL BIO BIO	4155	203	4358	8,94	0	0	0	0,00	4155	203	4358	8,94
DE LA ARAUCANIA	2346	110	2456	5,04	0	0	0	0,00	2346	110	2456	5,04
DE LOS RIOS	1044	47	1091	2,24	0	0	0	0,00	1044	47	1091	2,24
DE LOS LAGOS	1601	79	1680	3,45	0	0	0	0,00	1601	79	1680	3,45
DE AYSEN	270	6	276	0,57	0	0	0	0,00	270	6	276	0,57
DE MAGALLANES	373	16	389	0,80	0	0	0	0,00	373	16	389	0,80
METROPOLITANA	17187	1606	18793	38,54	1	0	1	50,00	17188	1606	18794	38,54
TOTAL	45102	3662	48764	100,00	2	0	2	100,00	45104	3662	48766	100,00
%	92,49	7,51	100,00	_	0,00	0,00	0,00	_	92,49	7,51	100,00	_

En los condenados no se incluyen a los que cumplen con Reclusión Nocturna. La clasificación de Menor indicada en este cuadro corresponde a aquellos internos con edad menor a los 18 años y mayor o igual a 16 años.

C._ POBLACION CON MEDIDAS ALTERNATIVAS LEY Nº 18.216

14._ CONTROLADOS SEGUN MEDIDA ALTERNATIVA Y SEXO
Promedio año 2008

TIPO DE MEDIDA	HOMBRES	%	MUJERES	%	TOTAL	%	% SEGÚN MEDIDAS
REC. NOCTURNA	4392	93,15%	323	6,85%	4715	100%	10%
REM. CONDICIONAL DE LA PENA	28521	85,25%	4933	14,75%	33454	100%	69%
LIB. VIGILADA DEL ADULTO	9037	87,52%	1289	12,48%	10326	100%	21%
TOTAL	41950	86,50%	6545	13,50%	48495	100%	100%

Análisis: Se puede notar que la Remisión Condicional de la Pena ocupa el 69% de la población con Medidas Alternativas, seguido por la Libertad Vigilada del Adulto, con un 21% y por último la Reclusión Nocturna con el 10% de esta población.

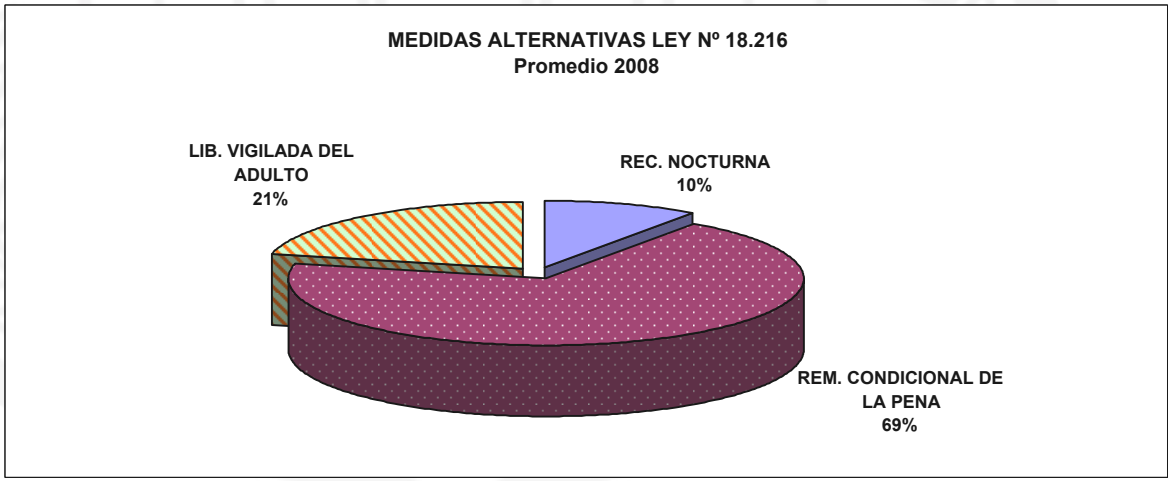

15._ CONTROLADOS POR MEDIDA ALTERNATIVA DE CUMPLIMIENTO SEGÚN REGION (Promedio año 2008)

REGION	REC. NOCTURNA		REM. CONDIC. DE LA PENA		LIB. VIGILADA DEL ADULTO		T O T A L	
	Pob.	%	Pob.	%	Pob.	%	Pob.	%
DE ARICA Y PARINACOTA	89	1,89	538	1,61	171	1,66	798	1,65
DE TARAPACA	97	2,06	594	1,78	171	1,66	862	1,78
DE ANTOFAGASTA	289	6,13	866	2,59	280	2,71	1435	2,96
DE ATACAMA	137	2,91	623	1,86	217	2,10	977	2,01
DE COQUIMBO	121	2,57	1470	4,39	310	3,00	1901	3,92
DE VALPARAISO	515	10,92	3034	9,07	1046	10,13	4595	9,48
DE O'HIGGINS	356	7,55	2321	6,94	725	7,02	3402	7,02
DEL MAULE	278	5,90	1798	5,37	577	5,59	2653	5,47
DEL BIO BIO	272	5,77	2522	7,54	1166	11,29	3960	8,17
DE LA ARAUCANIA	260	5,51	1912	5,72	600	5,81	2772	5,72
DE LOS RIOS	67	1,42	512	1,53	310	3,00	889	1,83
DE LOS LAGOS	197	4,18	1116	3,34	476	4,61	1789	3,69
DE AYSEN	60	1,27	217	0,65	63	0,61	340	0,70
DE MAGALLANES	81	1,72	499	1,49	106	1,03	686	1,41
METROPOLITANA	1896	40,21	15432	46,13	4108	39,78	21436	44,20
TOTAL	4715	100,00	33454	100,00	10326	100,00	48495	100,00

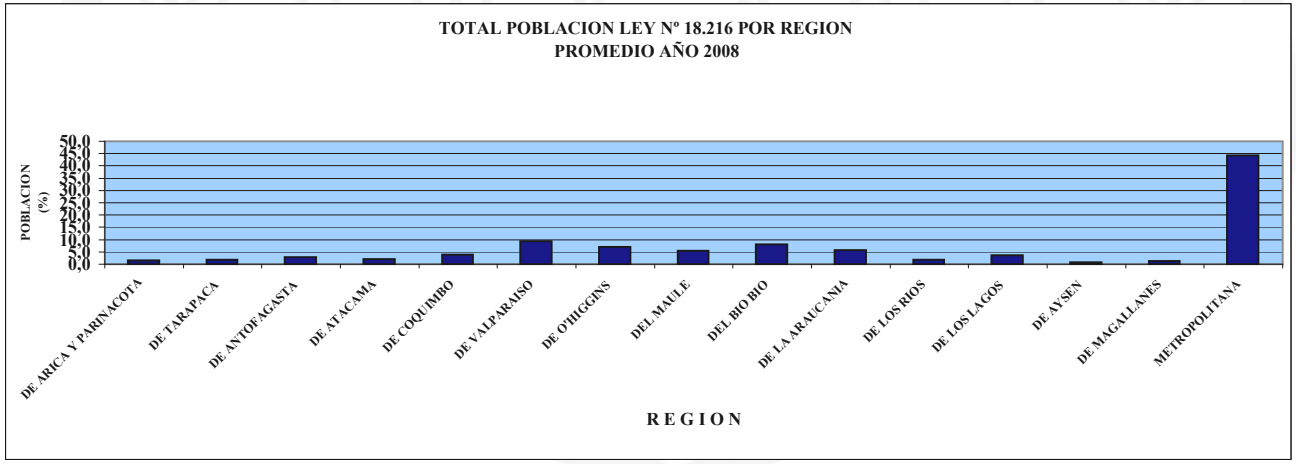

16._ MEDIDAS ALTERNATIVAS COMPARADAS AÑO 2008 y 2007
Valores Anuales Promedios

TIPO DE MEDIDA	AÑO	HOMBRES		MUJERES		TOTAL	
		Población.	Variación Anual (%)	Población	Variación Anual (%)	Población.	Variación Anual (%)
REC. NOCTURNA	2007	4212	4,27	276	17,03	4488	5,06
	2008	4392		323		4715	
REM. CONDICIONAL DE LA PENA	2007	26240	8,69	4329	13,95	30569	9,44
	2008	28521		4933		33454	
LIBERTAD VIGILADA DEL ADULTO	2007	7745	16,68	1027	25,51	8772	17,72
	2008	9037		1289		10326	
TOTAL MEDIDAS	2007	38197	9,83	5632	16,21	43829	10,65
	2008	41950		6545		48495	

Análisis: Se puede observar que se produjo un aumento de 10,65% en el volumen de población con Medidas Alternativas, detallando, la Reclusión Nocturna experimentó un aumento de 5,06%, la Remisión Condicional de la Pena experimentó un aumento de 9,44%, la Libertad Vigilada del Adulto que experimentó un aumento de un 17,72%. Si lo analizamos por sexo, se observa que en la población masculina se experimentó un aumento de un 9,83%, y en la población femenina que aumentó en un 16,21%, respecto al año 2007.

17._ PERSONAS QUE FUERON BENEFICIADAS CON MEDIDAS ALTERNATIVAS DURANTE EL AÑO 2008 POR REGION

REGION	REC. NOCTURNA		REM. CONDIC. DE LA PENA		LIB. VIGILADA DEL ADULTO		TOTAL	
	POB.	%	POB.	%	POB.	%	POB.	%
DE ARICA Y PARINACOTA	244	1,79	479	1,58	74	1,76	797	1,66
DE TARAPACA	309	2,26	551	1,82	89	2,12	949	1,97
DE ANTOFAGASTA	611	4,47	771	2,55	133	3,17	1515	3,15
DE ATACAMA	295	2,16	561	1,85	96	2,29	952	1,98
DE COQUIMBO	453	3,31	1453	4,80	95	2,27	2001	4,16
DE VALPARAISO	1429	10,46	2856	9,43	370	8,82	4655	9,67
DE O'HIGGINS	791	5,79	2058	6,80	305	7,27	3154	6,55
DEL MAULE	694	5,08	1494	4,93	173	4,13	2361	4,90
DEL BIO BIO	871	6,37	2557	8,44	441	10,52	3869	8,04
DE LA ARAUCANIA	737	5,39	1826	6,03	231	5,51	2794	5,80
DE LOS RIOS	247	1,81	472	1,56	94	2,24	813	1,69
DE LOS LAGOS	990	7,24	1107	3,66	144	3,43	2241	4,65
DE AYSEN	161	1,18	224	0,74	42	1,00	427	0,89
DE MAGALLANES	249	1,82	474	1,57	46	1,10	769	1,60
METROPOLITANA	5585	40,87	13402	44,25	1860	44,36	20847	43,30
TOTAL	13666	100,00	30285	100,00	4193	100,00	48144	100,00

La población beneficiada corresponde a los ingresos a las Medidas Alternativas (Ley Nº 18.216) durante el año.

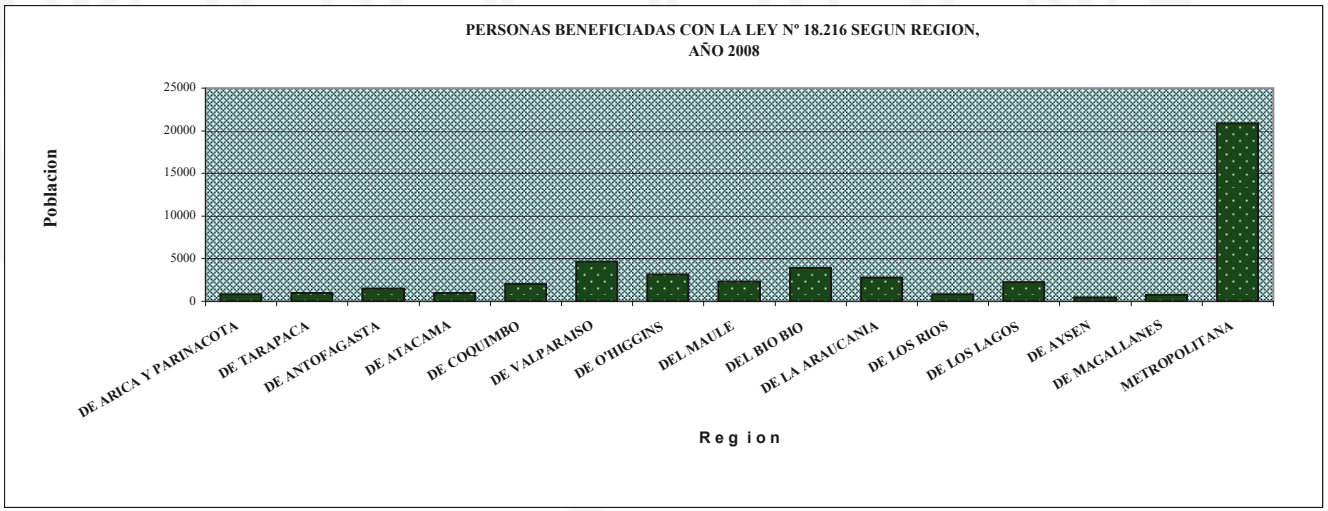

18._ INDICES DE INCUMPLIMIENTO DE LAS MEDIDAS ALTERNATIVAS POR REGION, AÑO 2008

REGION	RECLUSION NOCTURNA				REMISION CONDICIONAL DE LA PENA				LIBERTAD VIGILADA DEL ADULTO			
	Solicitud art 28	%Solicitud art 28	Nº DE REVOC.	% DE REVOC.	Solicitud art 28	%Solicitud art 28	Nº DE REVOC.	% DE REVOC.	Solicitud art 28	%Solicitud art 28	Nº DE REVOC.	% DE REVOC.
DE ARICA Y PARINACOTA	0	0,00%	12	3,66%	0	0,00%	44	4,27%	0	0,00%	29	12,18%
DE TARAPACA	166	43,01%	23	5,96%	25	2,18%	36	3,14%	3	1,23%	11	4,51%
DE ANTOFAGASTA	250	28,67%	63	7,22%	52	3,21%	60	3,70%	1	0,27%	8	2,12%
DE ATACAMA	125	28,60%	25	5,72%	17	1,49%	21	1,84%	4	1,37%	12	4,12%
DE COQUIMBO	216	36,73%	42	7,14%	151	5,40%	40	1,43%	10	2,42%	15	3,63%
DE VALPARAISO	339	18,58%	114	6,25%	222	3,95%	103	1,83%	21	1,55%	72	5,31%
DE O'HIGGINS	198	17,85%	60	5,41%	126	2,93%	107	2,48%	9	0,93%	25	2,58%
DEL MAULE	80	8,39%	105	11,01%	72	2,15%	118	3,53%	8	1,08%	20	2,69%
DEL BIO BIO	234	20,62%	48	4,23%	121	2,52%	59	1,23%	21	1,36%	56	3,62%
DE LA ARAUCANIA	60	5,84%	71	6,91%	75	2,10%	66	1,85%	10	1,24%	34	4,22%
DE LOS RIOS	13	4,14%	22	7,01%	40	4,11%	20	2,05%	9	2,22%	18	4,43%
DE LOS LAGOS	278	24,89%	48	4,30%	94	4,50%	29	1,39%	12	1,96%	19	3,10%
DE AYSEN	33	18,54%	29	16,29%	9	2,04%	14	3,17%	0	0,00%	6	6,32%
DE MAGALLANES	33	10,28%	10	3,12%	4	0,39%	12	1,17%	0	0,00%	6	4,20%
METROPOLITANA	867	12,20%	48	0,68%	1313	4,53%	404	1,39%	58	1,08%	120	2,24%
TOTAL	2892	16,34%	720	4,07%	2321	3,69%	1133	1,80%	166	1,22%	451	3,31%

NOTA: SOLICITUD DE APLICACIÓN ART. 28: Número de penados de los cuales no se ha resuelto una solicitud de revocación, pero que terminaron su periodo de control. Estadísticamente se egresará al penado del sistema en la fecha efectiva de cumplimiento. **REVOCACIÓN:** Número de penados que son egresados del sistema por resolución judicial (puede ser basada en un informe de quebrantamiento anterior o en la comisión de un nuevo delito).

Estos porcentajes se obtiene de dividir el número de quebrantamientos ó revocaciones entre los ingresos o beneficiados del año más la población de arraste de la existencia al 31 de diciembre del año 2007

Análisis: Los mayores niveles de solicitudes de art.28 y de revocaciones por región, en cada medida alternativa, respectivamente son: para reclusión nocturna, Tarapacá y Aysén; para remisión condicional de la pena, y libertad vigilada del adulto, Coquimbo y Arica y Parinacota.

D._ POBLACION CON LIBERTAD CONDICIONAL

19._ CONTROLADOS CON LIBERTAD CONDICIONAL POR SEXO (Promedio año 2008)

SEXO	POBLACION	%
HOMBRES	486	91,18
MUJERES	47	8,82
TOTAL	533	100,00

20._ CONTROLADOS CON LIBERTAD CONDICIONAL POR REGION (Promedio año 2008)

REGION	POBLACION			%
	Hombres	Mujeres	Total	
DE ARICA Y PARINACOTA	10	6	16	3,00
DE TARAPACA	1	0	1	0,19
DE ANTOFAGASTA	19	3	22	4,13
DE ATACAMA	7	1	8	1,50
DE COQUIMBO	76	8	84	15,76
DE VALPARAISO	17	2	19	3,56
DE O'HIGGINS	60	5	65	12,20
DEL MAULE	13	1	14	2,63
DEL BIO BIO	87	4	91	17,07
DE LA ARAUCANIA	22	0	22	4,13
DE LOS RIOS	6	1	7	1,31
DE LOS LAGOS	15	1	16	3,00
DE AYSEN	15	1	16	3,00
DE MAGALLANES	25	2	27	5,07
METROPOLITANA	113	12	125	23,45
TOTAL	486	47	533	100,00

CONTROLADOS CON LIBERTAD CONDICIONAL SEGUN REGION
(Promedio 2008)

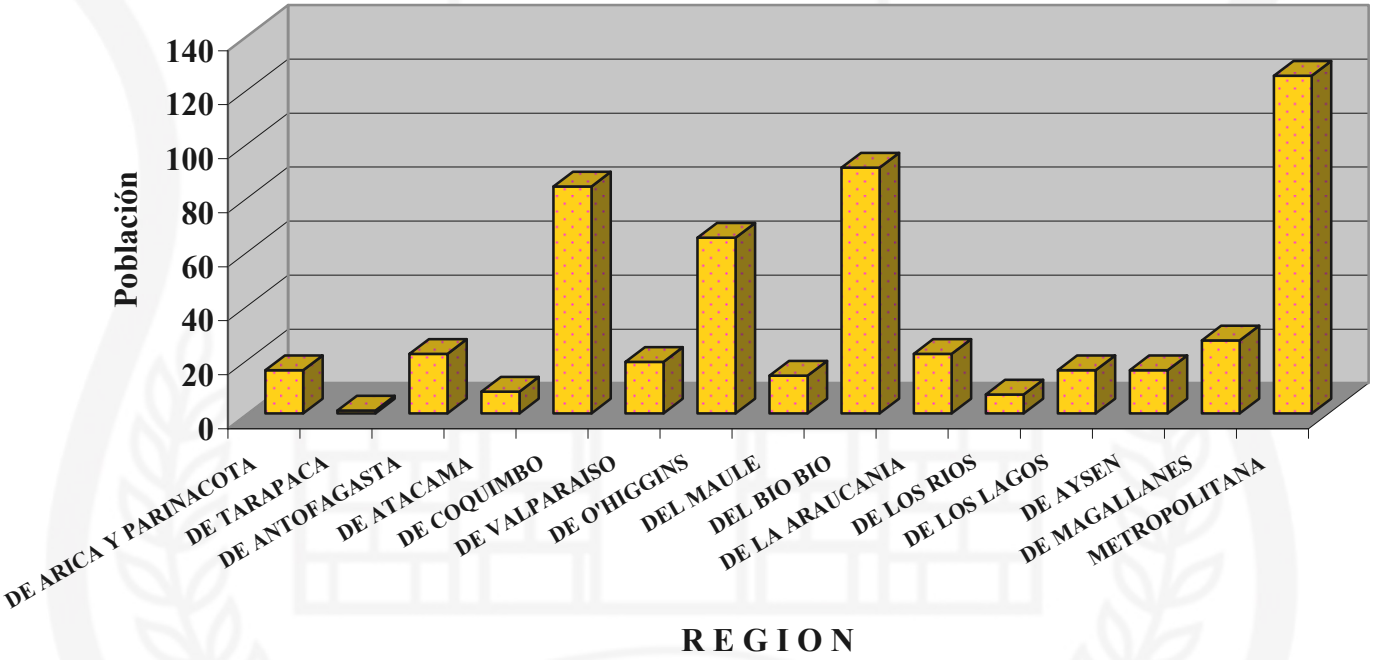

21._ CONDENADOS BENEFICIADOS CON LA LIBERTAD CONDICIONAL Y REVOCADOS DURANTE EL AÑO 2008

REGION	BENEFICIADOS EN EL AÑO			REVOCADOS EN EL AÑO		
	POBLACION BENEFICIADA (1)	%	PORCENTAJE DE BENEFICIADOS (2)	POBLACION REVOCADA (3)	%	PORCENTAJE DE REVOCADOS (4)
DE ARICA Y PARINACOTA	64	7,37	7,79	12	17,65	16,44
DE TARAPACA	5	0,58	1,01	0	0,00	0,00
DE ANTOFAGASTA	48	5,53	6,84	0	0,00	0,00
DE ATACAMA	27	3,11	10,93	1	1,47	2,94
DE COQUIMBO	121	13,94	14,86	29	42,65	14,50
DE VALPARAISO	45	5,18	2,83	1	1,47	1,14
DE O'HIGGINS	66	7,60	24,18	7	10,29	3,91
DEL MAULE	20	2,30	2,22	1	1,47	1,92
DEL BIO BIO	190	21,89	10,53	1	1,47	0,38
DE LA ARAUCANIA	26	3,00	5,41	4	5,88	5,19
DE LOS RIOS	27	3,11	6,08	0	0,00	0,00
DE LOS LAGOS	22	2,53	6,36	0	0,00	0,00
DE AYSEN	37	4,26	32,74	0	0,00	0,00
DE MAGALLANES	41	4,72	24,70	1	1,47	1,67
METROPOLITANA	129	14,86	4,91	11	16,18	3,44
TOTAL	868	100,00	7,34	68	100,00	4,40

(1) : La *población beneficiada* proviene de los condenados postulados durante el año 2008, que son aprobados por los SEREMI de Justicia mediante las respectivas resoluciones de concesión del beneficio, que por ende ingresan a la medida de control.
(2) : El *porcentaje de beneficiados* indicado, se ha calculado tomando en cuenta la Población Beneficiada respecto de los condenados que al 31 de diciembre de 2007 se encontraban cumpliendo y tenían opción a postular a este beneficio.
(3) : *Población revocada* de la Libertad Condicional durante el año 2008.
(4) : El *porcentaje de revocados* se ha calculado tomando en cuenta la Población Revocada respecto de la Población Beneficiada durante 2008 más los condenados que al 31 de Diciembre de 2007 se encontraban haciendo uso del beneficio de Libertad Condicional.

22._ LIBERTAD CONDICIONAL COMPARADA AÑOS 2008 y 2007 (Pomedios anuales)

AÑOS	HOMBRES		MUJERES		T O T A L	
	Población	Variación %	Población	Variación %	Población	Variación %
2008	486	-7,78	47	9,30	533	-6,49
2007	527		43		570	

Análisis: Se puede apreciar que a pesar de la disminución total, las mujeres aumentan con respecto al año anterior porcentualmente.

23._ COMPORTAMIENTO DEL OTORGAMIENTO DE LA LIBERTAD CONDICIONAL POR REGION, PERIODO 1998 - 2008

REGION	POBLACION CONDENADA BENEFICIADA											
	1998	1999	2000	2001	2002	2003	2004	2005	2006	2007	2008	INDICE 2008 Base 1998=100
DE TARAPACA (Y DE ARICA Y P.)	378	128	53	280	290	232	89	66	37	32	58	15,34
DE ANTOFAGASTA	162	295	119	180	161	128	229	54	30	10	26	16,05
DE ATACAMA	50	46	38	54	85	58	69	23	52	19	37	74,00
DE COQUIMBO	125	191	176	147	120	92	94	39	33	81	11	8,80
DE VALPARAISO	57	37	82	63	63	158	38	117	53	54	93	163,16
DE O'HIGGINS	52	51	1345	132	72	98	132	72	146	117	24	46,15
DEL MAULE	58	44	58	80	66	95	61	40	68	42	19	32,76
DEL BIO BIO	429	196	155	339	194	247	279	143	224	73	13	3,03
DE LA ARAUCANIA	53	81	12	42	83	65	56	23	22	102	115	216,98
DE LOS LAGOS (Y DE LOS RIOS)	79	290	107	303	172	108	137	52	88	84	19	24,05
DE AYSEN	19	27	9	16	15	12	25	13	14	13	10	52,63
DE MAGALLANES	18	14	32	26	30	22	18	15	12	25	9	50,00
METROPOLITANA	122	119	236	84	155	219	148	224	128	240	13	10,66
TOTAL	1602	1519	2422	1746	1506	1534	1375	881	907	892	447	27,90

Nota: La población beneficiada proviene de los condenados postulados durante el año, que son aprobados por los SEREMI de Justicia mediante las respectivas resoluciones de concesión del beneficio.

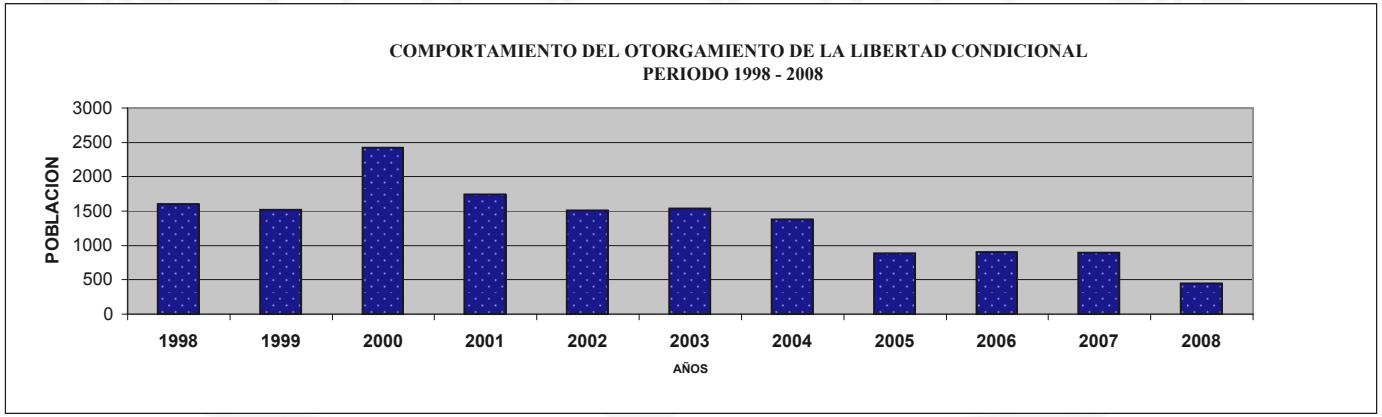

E._ CONDENADOS RECLUIDOS CON BENEFICIOS INTRAPENITENCIARIOS

24._ SALIDA CONTROLADA AL MEDIO LIBRE

Existencia Promedio año 2008

REGION	HOMBRES	%	MUJERES	%	TOTAL	%
DE ARICA Y PARINACOTA	20	2,68	2	2,94	22	2,71
DE TARAPACA	29	3,89	5	7,35	34	4,18
DE ANTOFAGASTA	26	3,49	4	5,88	30	3,69
DE ATACAMA	13	1,74	1	1,47	14	1,72
DE COQUIMBO	34	4,56	6	8,82	40	4,92
DE VALPARAISO	132	17,72	12	17,65	144	17,71
DE O'HIGGINS	25	3,36	1	1,47	26	3,20
DEL MAULE	126	16,91	3	4,41	129	15,87
DEL BIO BIO	103	13,83	3	4,41	106	13,04
DE LA ARAUCANIA	62	8,32	3	4,41	65	8,00
DE LOS RIOS	21	2,82	1	1,47	22	2,71
DE LOS LAGOS	25	3,36	4	5,88	29	3,57
DE AYSEN	11	1,48	0	0,00	11	1,35
DE MAGALLANES	7	0,94	0	0,00	7	0,86
METROPOLITANA	111	14,90	23	33,82	134	16,48
Existencia Promedio	745	100,00	68	100,00	813	100,00
Porcentaje	91,64%	-	8,36%	-	100,00%	-

25._ SALIDA DE FIN DE SEMANA

Existencia Promedio año 2008

REGION	HOMBRES	%	MUJERES	%	TOTAL	%
DE ARICA Y PARINACOTA	6	1,80	3	11,54	9	2,50
DE TARAPACA	7	2,10	0	0,00	7	1,94
DE ANTOFAGASTA	17	5,09	3	11,54	20	5,56
DE ATACAMA	14	4,19	0	0,00	14	3,89
DE COQUIMBO	12	3,59	1	3,85	13	3,61
DE VALPARAISO	30	8,98	2	7,69	32	8,89
DE O'HIGGINS	10	2,99	0	0,00	10	2,78
DEL MAULE	16	4,79	1	3,85	17	4,72
DEL BIO BIO	85	25,45	4	15,38	89	24,72
DE LA ARAUCANIA	36	10,78	3	11,54	39	10,83
DE LOS RIOS	8	2,40	0	0,00	8	2,22
DE LOS LAGOS	11	3,29	0	0,00	11	3,06
DE AYSEN	5	1,50	0	0,00	5	1,39
DE MAGALLANES	1	0,30	0	0,00	1	0,28
METROPOLITANA	76	22,75	9	34,62	85	23,61
Existencia Promedio	334	100,00	26	100,00	360	100,00
Porcentaje	92,78%	-	7,22%	-	100,00%	-

26._ SALIDA DOMINICAL

Existencia Promedio año 2008

REGION	HOMBRES	%	MUJERES	%	TOTAL	%
DE ARICA Y PARINACOTA	13	2,96	6	14,29	19	3,95
DE TARAPACA	20	4,56	4	9,52	24	4,99
DE ANTOFAGASTA	26	5,92	3	7,14	29	6,03
DE ATACAMA	7	1,59	2	4,76	9	1,87
DE COQUIMBO	18	4,10	2	4,76	20	4,16
DE VALPARAISO	71	16,17	7	16,67	78	16,22
DE O'HIGGINS	18	4,10	1	2,38	19	3,95
DEL MAULE	28	6,38	1	2,38	29	6,03
DEL BIO BIO	71	16,17	3	7,14	74	15,38
DE LA ARAUCANIA	29	6,61	2	4,76	31	6,44
DE LOS RIOS	12	2,73	0	0,00	12	2,49
DE LOS LAGOS	17	3,87	1	2,38	18	3,74
DE AYSEN	3	0,68	0	0,00	3	0,62
DE MAGALLANES	8	1,82	1	2,38	9	1,87
METROPOLITANA	98	22,32	9	21,43	107	22,25
Existencia Promedio	439	100,00	42	100,00	481	100,00
Porcentaje	91,27%	-	8,73%	-	100,00%	-

27._ DISTRIBUCION DE LOS QUEBRANTADOS A NIVEL NACIONAL POR REGION, SEGUN BENEFICIO INTRAPENITENCIARIO DURANTE EL AÑO 2008

REGION	SALIDA CONTROLADA AL MEDIO LIBRE		SALIDA DOMINICAL		SALIDA FIN DE SEMANA		TOTAL	
	QUEB.	% QUEB.	QUEB.	% QUEB.	QUEB.	% QUEB.	QUEB.	% QUEB.
DE ARICA Y PARINACOTA	4	2,7	8	4,9	2	4,3	14	3,9
DE TARAPACA	2	1,4	14	8,6	3	6,5	19	5,3
DE ANTOFAGASTA	5	3,4	8	4,9	5	10,9	18	5,1
DE ATACAMA	6	4,1	5	3,1	2	4,3	13	3,7
DE COQUIMBO	2	1,4	4	2,5	2	4,3	8	2,2
DE VALPARAISO	36	24,5	31	19,0	2	4,3	69	19,4
DE O'HIGGINS	3	2,0	0	0,0	4	8,7	7	2,0
DEL MAULE	21	14,3	16	9,8	1	2,2	38	10,7
DEL BIO BIO	22	15,0	27	16,6	14	30,4	63	17,7
DE LA ARAUCANIA	8	5,4	7	4,3	5	10,9	20	5,6
DE LOS RIOS	5	3,4	3	1,8	1	2,2	9	2,5
DE LOS LAGOS	6	4,1	4	2,5	2	4,3	12	3,4
DE AYSEN	2	1,4	3	1,8	0	0,0	5	1,4
DE MAGALLANES	0	0,0	5	3,1	0	0,0	5	1,4
METROPOLITANA	25	17,0	28	17,2	3	6,5	56	15,7
TOTAL	147	100,00	163	100,0	46	100,0	356	100,0

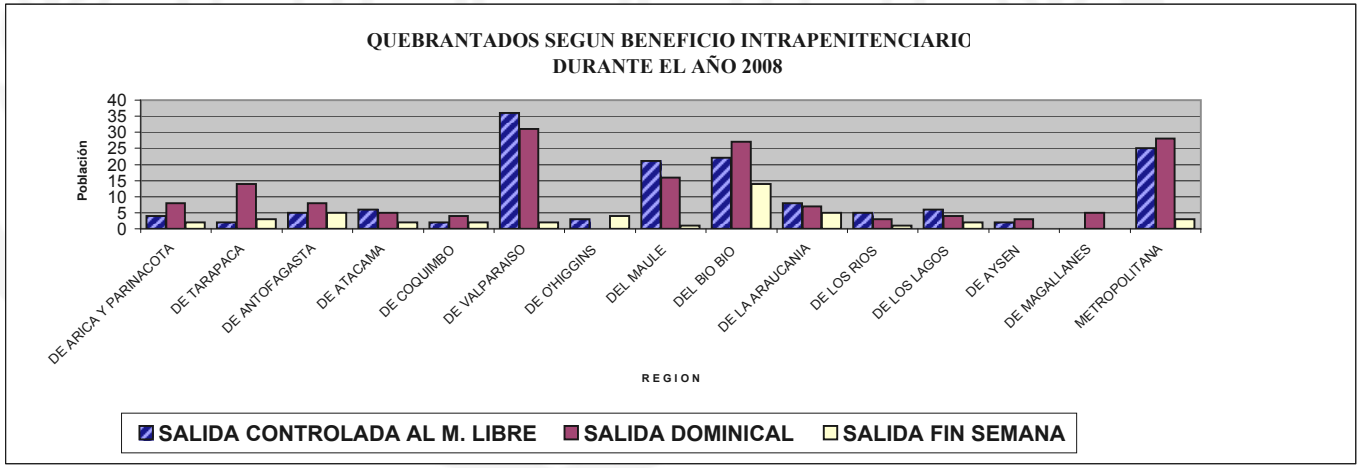

28._ POBLACION CONDENADA QUE ACCEDIO AL BENEFICIO Y QUEBRANTAMIENTOS EN EL AÑO 2008

REGION	SALIDA CONTROLADA AL MEDIO LIBRE			SALIDA DOMINICAL			SALIDA FIN DE SEMANA		
	POBLACION BENEFICIADA EN EL AÑO	NUMERO DE QUEBRANT. EN EL AÑO	% DE QUEBR. (*)	POBLACION BENEFICIADA EN EL AÑO	NUMERO DE QUEBRANT. EN EL AÑO	% DE QUEBR. (*)	POBLACION BENEFICIADA EN EL AÑO	NUMERO DE QUEBRANT. EN EL AÑO	% DE QUEBR. (*)
DE ARICA Y PARINACOTA	45	4	6,1%	88	8	7,4%	51	2	3,8%
DE TARAPACA	75	2	2,2%	117	14	11,1%	27	3	7,5%
DE ANTOFAGASTA	54	5	5,3%	107	8	6,3%	54	5	7,5%
DE ATACAMA	63	6	8,5%	58	5	7,7%	25	2	4,9%
DE COQUIMBO	46	2	2,2%	78	4	4,3%	48	2	3,4%
DE VALPARAISO	246	36	10,5%	308	31	8,6%	86	2	1,8%
DE O'HIGGINS	69	3	3,7%	75	0	0,0%	20	4	15,4%
DEL MAULE	154	21	7,8%	148	16	8,8%	46	1	1,4%
DEL BIO BIO	155	22	8,5%	275	27	7,4%	181	14	5,1%
DE LA ARAUCANIA	120	8	4,8%	79	7	6,1%	68	5	5,4%
DE LOS RIOS	44	5	7,1%	36	3	6,0%	19	1	4,2%
DE LOS LAGOS	55	6	8,8%	49	4	5,6%	40	2	4,3%
DE AYSEN	26	2	4,4%	17	3	15,8%	7	0	0,0%
DE MAGALLANES	17	0	0,0%	21	5	14,7%	11	0	0,0%
METROPOLITANA	280	25	5,9%	377	28	5,3%	281	3	0,8%
TOTAL	1449	147	6,8%	1833	163	7,0%	964	46	3,5%

(*) : El porcentaje de quebrantamiento aquí indicado se obtiene al dividir el número de quebrantados entre los ingresos o beneficiados en el año, más la existencia al 31 de Diciembre del año 2007.

29._ EVOLUCION DE LOS BENEFICIOS CONTROLADOS Y QUEBRANTADOS PERIODO 1993 - 2008

AÑO	SALIDA CONT. MEDIO LIBRE			SALIDA DOMINICAL			SALIDA FIN DE SEMANA		
	CONTROL. (Prom.anual)	Nº DE QUEB.	% QUEB.	CONTROL. (Prom.anual)	Nº DE QUEB.	% QUEB.	CONTROL. (Prom. anual)	Nº DE QUEB.	% QUEB.
1993	767	586	_	948	1483	_			_
1994	900	637	20,9	1086	1786	34,1			_
1995	879	622	16,9	973	1270	26,6			_
1996	1245	507	17,7	909	805	27,2			_
1997	1203	508	17,0	1002	722	22,1			_
1998	1234	470	17,1	954	610	19,6			_
1999	1010	215	9,5	964	369	15,1			_
2000	673	89	7,0	612	175	10,3			_
2001	748	89	9,6	974	443	17,1			_
2002	886	158	8,1	644	267	9,8	622	92	7,8
2003	941	237	11,2	627	521	19,1	554	107	6,9
2004	878	142	6,9	547	226	9,6	411	44	2,9
2005	735	156	8,5	360	224	12,2	320	67	9,4
2006	638	120	8,0	353	141	7,6	249	58	6,5
2007	715	133	7,2	524	177	7,2	355	70	5,7
2008	813	147	6,8	481	163	7,0	360	46	3,5

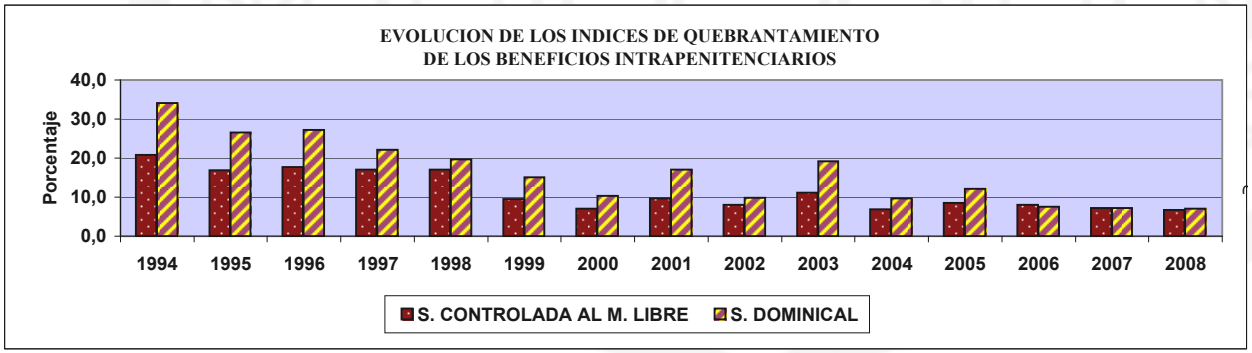

31 DE DICIEMBRE DE 2008

30._ DELITOS DE LOS RECLUIDOS REGISTRADOS EN EL SISTEMA DE INTERNOS

Datos obtenidos del Sistema de Internos que considera a los delitos de los reclusos vigentes en los establecimientos penitenciarios.

DELITOS	MUJERES					HOMBRES					TOTAL POBLACION					
	CON	DET	IMP	PRO	TOTAL	CON	DET	IMP	PRO	TOTAL	CON	DET	IMP	PRO	TOTAL	%
ROBO CON INTIMIDACION	384	2	81	1	468	11878	18	1704	38	13638	12262	20	1785	39	14106	15,4%
MULTA (PENA SUSTITUTIVA)	1178	1	14		1193	6536	5	66	5	6612	7714	6	80	5	7805	8,5%
ROBO CON VIOLENCIA	235		55		290	5596	13	1064	5	6678	5831	13	1119	5	6968	7,6%
TRAFICO ILICITO DE DROGAS (ART. 5)	416	8	549	1	974	1300	5	1595	3	2903	1716	13	2144	4	3877	4,2%
ROBO POR SORPRESA	126		6		132	2916	2	227		3145	3042	2	233	0	3277	3,6%
LEY 20000 CONTROL DE MICROTRAFICO	489	2	216	1	708	1949	3	599	4	2555	2438	5	815	5	3263	3,6%
ROBO CON FUERZAS EN LAS COSAS	64				64	3066	2	26	11	3105	3130	2	26	11	3169	3,5%
ROBO EN LUGAR HABITADO O DESTINADO A LA HABITACION	52		24		76	2272	7	776	2	3057	2324	7	800	2	3133	3,4%
HURTO SIMPLE	462		24		486	2178	4	127	1	2310	2640	4	151	1	2796	3,1%
RECEPTACION	63		7		70	1674	2	215	1	1892	1737	2	222	1	1962	2,1%
ROBO CON FUERZA EN LUGAR HABITADO	37		4		41	1814	1	53		1868	1851	1	57	0	1909	2,1%
VIOLACION	4		1		5	1460	3	316	26	1805	1464	3	317	26	1810	2,0%
ROBO EN BIENES NACIONALES USO PUBLICO	23	1	1		25	1544	5	130		1679	1567	6	131	0	1704	1,9%
PORTE ILEGAL DE ARMA DE FUEGO	12		12	1	25	1391	1	265	2	1659	1403	1	277	3	1684	1,8%
ROBO EN LUGAR NO HABITADO	16		4		20	1361	3	199		1563	1377	3	203	0	1583	1,7%
HURTO	143	1	3	1	148	1281	13	29	2	1325	1424	14	32	3	1473	1,6%
HOMICIDIO	21	1	15	1	38	970	4	449	11	1434	991	5	464	12	1472	1,6%
LEY 19.366 TRAFICO ILICITO DE ESTUPEFACIENTES Y SUSTANCIAS SICOTROPICAS	168	1	3	7	179	1190	4	2	22	1218	1358	5	5	29	1397	1,5%
HOMICIDIO SIMPLE	41		2		43	1279	3	62	1	1345	1320	3	64	1	1388	1,5%
ABUSO SEXUAL	6		3		9	927	9	270	26	1232	933	9	273	26	1241	1,4%
SALDO DE PENA	29				29	1062	3	6		1071	1091	3	6	0	1100	1,2%
TRAFICO DE ESTUPEFACIENTES (LEY 18.403)	163	3	55	1	222	657	2	192	1	852	820	5	247	2	1074	1,2%
LESIONES MENOS GRAVES	10		2		12	904	1	111	1	1017	914	1	113	1	1029	1,1%
ROBO CON FUERZA EN LUGAR NO HABITADO	13				13	959		26	1	986	972	0	26	1	999	1,1%
LESIONES GRAVES	15		1		16	721	2	109	1	833	736	2	110	1	849	0,9%
AMENAZA	11		5		16	695	1	122	1	819	706	1	127	1	835	0,9%
HURTO DE ESPECIES	54				54	729		1		730	783	0	1	0	784	0,9%
ROBO CON HOMICIDIO	26		2		28	627		45	2	674	653	0	47	2	702	0,8%
QUEBRANTAMIENTO	9				9	659	2	17		678	668	2	17	0	687	0,8%
PENSION ALIMENTICIA	1				1	590	95			685	591	95	0	0	686	0,7%
NO INDICA DELITO	58	3	24		85	243	9	303	1	556	301	12	327	1	641	0,7%
MICROTRAFICO DE ESTUPESFACIENTES	89	2	68	1	160	277	2	155		434	366	4	223	1	594	0,6%
NO PAGO DE MULTA	23				23	444	102	17		563	467	102	17	0	586	0,6%
VIOLACION DE MENOR	3		1		4	413	1	131	1	546	416	1	132	1	550	0,6%
USURPACION DE NOMBRE	49				49	449	1	12		462	498	1	12	0	511	0,6%
ROBO CON VIOLENCIA E INTIMIDACION	11		4		15	349		135		484	360	0	139	0	499	0,5%
TENENCIA ILEGAL ARMAS PROHIBIDAS	28		4		32	416	1	25		442	444	1	29	0	474	0,5%
HOMICIDIO CALIFICADO	15		3		18	355		59	1	415	370	0	62	1	433	0,5%
ESTAFA	22	3	7		32	354	3	26	2	385	376	6	33	2	417	0,5%
HOMICIDIO FRUSTRADO	3		2	1	6	296	5	88	13	402	299	5	90	14	408	0,4%

DELITOS	MUJERES					HOMBRES					TOTAL POBLACION					
	CON	DET	IMP	PRO	TOTAL	CON	DET	IMP	PRO	TOTAL	CON	DET	IMP	PRO	TOTAL	%
MANEJO EN ESTADO DE EBRIEDAD	4				4	379	7	10		396	383	7	10	0	400	0,4%
DESACATO O DESOBEDIENCIA A TRIBUNAL	5		2		7	256		119		375	261	0	121	0	382	0,4%
REVOCACION LIBERTAD CONDICIONAL	8				8	371		1		372	379	0	1	0	380	0,4%
VIOLACION DE MORADA	8				8	321		36		357	329	0	36	0	365	0,4%
ROBO CON VIOLACION					0	276	1	27		304	276	1	27	0	304	0,3%
PARRICIDIO	37		20	1	58	179	1	50	1	231	216	1	70	2	289	0,3%
ROBO	13		2	1	16	232	5	18	2	257	245	5	20	3	273	0,3%
ROBO DE ESPECIES	5				5	258	1			259	263	1	0	0	264	0,3%
SECUESTRO	7		2	1	10	177	2	58	5	242	184	2	60	6	252	0,3%
LESIONES LEVES	7		3		10	186	1	47	1	235	193	1	50	1	245	0,3%
HURTO FALTA	41				41	188		9	1	198	229	0	9	1	239	0,3%
TENENCIA O PORTE DE ARMAS, MUNICIONES Y OTROS	10		5		15	159		61		220	169	0	66	0	235	0,3%
INFRACCION LEY Nº 20.000 CONTROL DE MICROTRAFICO	54		2		56	134		41		175	188	0	43	0	231	0,3%
USO MALICIO INSTRUMENTO PRIVADO MERCANTIL FALSO	14		8		22	172		20		192	186	0	28	0	214	0,2%
INCENDIO	5	1	6		12	136	1	59	2	198	141	2	65	2	210	0,2%
HURTO FRUSTRADO	23				23	166	2	1		169	189	2	1	0	192	0,2%
INFRACCION AL ARTICULO 4 DE LA LEY 20000	20				20	162		7		169	182	0	7	0	189	0,2%
ABUSO SEXUAL INFANTIL	1		2		3	128		53	1	182	129	0	55	1	185	0,2%
ROBO CON ESCALAMIENTO	2				2	177		3		180	179	0	3	0	182	0,2%
TENENCIA ILEGAL Y PORTE DE ARMAS	8	1	3		12	145	1	20	1	167	153	2	23	1	179	0,2%
LEY 17.798 CONTROL DE ARMAS	7		3	1	11	153	1	10	1	165	160	1	13	2	176	0,2%
DAÑOS	5				5	146		12	1	159	151	0	12	1	164	0,2%
INFRACCION LEY 19.975 PORTE ARMA BLANCA	1				1	150		8		158	151	0	8	0	159	0,2%
DAÑOS SIMPLES	3		1		4	127	1	13		141	130	1	14	0	145	0,2%
AMENAZAS DE ATENTADOS CONTRA PERSONAS Y PROPIEDADES	1				1	88		52	2	142	89	0	52	2	143	0,2%
MALTRATO A OBRA DE CARABINEROS CAUSANDO LESIONES LEVES	4				4	108	4	6	13	131	112	4	6	13	135	0,1%
VIOLACION DE MENOR DE 12 AÑOS					0	102	1	28		131	102	1	28	0	131	0,1%
FALSIFICACION INSTRUMENTO PRIVADO	2		3		5	100		24		124	102	0	27	0	129	0,1%
USO MALICIOSO DE INSTRUMENTO PRIVADO MERCANTIL	11				11	101	1	13		115	112	1	13	0	126	0,1%
USO MALICIOSO DE INSTRUMENTO PUBLICO FALSO	19		1	1	21	93		7	2	102	112	0	8	3	123	0,1%
PORTAR ELEMENTOS CONOCIDAMENTE DESTINADOS A COMETER DELITO DE ROBO	1				1	96		18		114	97	0	18	0	115	0,1%
LESIONES GRAVES GRAVISIMAS	2				2	90		14		104	92	0	14	0	106	0,1%
GIRO DOLOSO DE CHEQUES	4				4	83	12		2	97	87	12	0	2	101	0,1%
CONSUMO DE DROGAS (ART. 41)	4				4	89		6		95	93	0	6	0	99	0,1%
TENENCIA ILEGAL Y PORTE ARMAS PROHIBIDAS Y EXPLOSIVOS	2		2		4	84	1	10		95	86	1	12	0	99	0,1%
INFRACCION ARTICULO 445 C.P.					0	97	1			98	97	1	0	0	98	0,1%
ESTUPRO					0	83		14		97	83	0	14	0	97	0,1%
APROPIACION INDEBIDA (INCLUYE DEPOSITARIO ALZADO)	3				3	82	1	9		92	85	1	9	0	95	0,1%
ABUSOS DESHONESTOS					0	90			2	92	90	0	0	2	92	0,1%

DELITOS	MUJERES					HOMBRES					TOTAL POBLACION					
	CON	DET	IMP	PRO	TOTAL	CON	DET	IMP	PRO	TOTAL	CON	DET	IMP	PRO	TOTAL	%
ASOCIACION ILICITA	9		15		24	30	1	29	6	66	39	1	44	6	90	0,1%
VIOLACION REITERADA	1				1	75	1	7	2	85	76	1	7	2	86	0,1%
INFRACCION LEY DE ALCOHOLES	2				2	63		19		82	65	0	19	0	84	0,1%
REVOCACION RECLUSION NOCTURNA	6				6	72		6		78	78	0	6	0	84	0,1%
ABIGEATO					0	53	1	29		83	53	1	29	0	83	0,1%
INFRACCION LEY 17.336 (PROPIEDAD INTELECTUAL)	3				3	72		5		77	75	0	5	0	80	0,1%
SODOMIA					0	78				78	78	0	0	0	78	0,1%
OTROS HECHOS	2			2	4	46		23		69	48	0	23	2	73	0,1%
PARRICIDIO EN GRADO FRUSTRADO	6		6		12	38		21		59	44	0	27	0	71	0,1%
SECUESTRO CALIFICADO	1				1	69				69	70	0	0	0	70	0,1%
ABUSO SEXUAL IMPROPIO			1		1	46		20		66	46	0	21	0	67	0,1%
ESTAFAS Y OTRAS DEFRAUDACIONES	5		9		14	26	1	26		53	31	1	35	0	67	0,1%
ORDEN DE APREHENSION PENDIENTE	7	8	3		18	14	3	29	1	47	21	11	32	1	65	0,1%
ROBO FRUSTRADO	1				1	64				64	65	0	0	0	65	0,1%
INFRACCION ART. 196 A BIS LEY 18.290 (TRANSITO)			1		1	60		2	1	63	60	0	3	1	64	0,1%
COAUTOR DE ROBO CON INTIMIDACION	5				5	57				57	62	0	0	0	62	0,1%
LEY 17.336 DE PROPIEDAD INTELECTUAL	4				4	54	1	3		58	58	1	3	0	62	0,1%
CONDUCCION SIN LICENCIA	1				1	57	1	2		60	58	1	2	0	61	0,1%
PORTE DE DROGAS (ART. 41)	3		1		4	49		2		51	52	0	3	0	55	0,1%
VIOLACION C/RESULTADO DE MUERTE					0	53		2		55	53	0	2	0	55	0,1%
ASOCIACIONES ILICITAS LEY DE DROGAS (ART. 22)	1		1	1	3	45		5	1	51	46	0	6	2	54	0,1%
HURTO DE VEHICULO	1				1	51	1	1		53	52	1	1	0	54	0,1%
FALSIFICACION	2		2		4	34	1	11	2	48	36	1	13	2	52	0,1%
SUSTRACCION MENORES	5		1		6	43		2		45	48	0	3	0	51	0,1%
CUASIDELITO DE HOMICIDIO	1				1	45		4		49	46	0	4	0	50	0,1%
FALSIFICACION INSTRUMENTO PUBLICO	1		1		2	42		5	1	48	43	0	6	1	50	0,1%
CONDUCCION EN ESTADO DE EBRIEDAD CON RESULTADO DE DAÑOS					0	43		6		49	43	0	6	0	49	0,1%
LESIONES CORPORALES			1		1	42	1	4		47	42	1	5	0	48	0,1%
VIOLENCIA INTRAFAMILIAR					0	29	1	18		48	29	1	18	0	48	0,1%
VIOLACION SODOMICA					0	40	4	1	1	46	40	4	1	1	46	0,1%
ROBO DE VEHICULO MOTORIZADO					0	25		19		44	25	0	19	0	44	0,0%
COAUTOR ROBO CON VIOLENCIA	3				3	40				40	43	0	0	0	43	0,0%
FALTAS	5		1		6	35				35	40	0	1	0	41	0,0%
INFRACCION ART. 196 B LEY 18.290 (TRANSITO)					0	40				40	40	0	0	0	40	0,0%
INFRACCION ART. 196 D LEY 18.290 (TRANSITO)					0	39				39	39	0	0	0	39	0,0%
M.E.E. CUASANDO MUERTE					0	35		4		39	35	0	4	0	39	0,0%
INFRACCION ART. 196 A LEY 18.290 (TRANSITO)					0	37			1	38	37	0	0	1	38	0,0%
ROBO DE ESPECIES C/INT					0	38				38	38	0	0	0	38	0,0%
INFRACCION ARTICULO 288 BIS C.P.	3				3	31		2		33	34	0	2	0	36	0,0%
MALTRATO A OBRA DE CARABINEROS CAUSANDO LESIONES GRAVES					0	35		1		36	35	0	1	0	36	0,0%

DELITOS	MUJERES					HOMBRES					TOTAL POBLACION					
	CON	DET	IMP	PRO	TOTAL	CON	DET	IMP	PRO	TOTAL	CON	DET	IMP	PRO	TOTAL	%
DESORDENES PUBLICOS	1				1	25		9		34	26	0	9	0	35	0,0%
HURTO DE ANIMALES					0	35				35	35	0	0	0	35	0,0%
ALIMENTOS					0	34				34	34	0	0	0	34	0,0%
REVOCACION LIBERTAD VIGILADA	4				4	29				29	33	0	0	0	33	0,0%
REVOCACION REMISION CONDICIONAL	3				3	28		2		30	31	0	2	0	33	0,0%
ROBO CALIFICADO	1				1	21		11		32	22	0	11	0	33	0,0%
VIOLACION DE DOMICILIO	1				1	30		2		32	31	0	2	0	33	0,0%
MALTRATO DE OBRA DE CARABINERO (ART. 416 Y 416 BIS COD. JUST MILITAR)					0	24	2	2	4	32	24	2	2	4	32	0,0%
COHECHO	1		3		4	11		16		27	12	0	19	0	31	0,0%
INCENDIO CON RESULTADO DE MUERTE Y/O LESIONES	2		1		3	25		3		28	27	0	4	0	31	0,0%
ABUSO SEXUAL IMPROPIO INFANTIL					0	13		17		30	13	0	17	0	30	0,0%
COAUTOR ROBO C/FUERZA EN LAS COSAS					0	28				28	28	0	0	0	28	0,0%
FRAUDE			1		1	23		4		27	23	0	5	0	28	0,0%
INFRACCION A LEY 17.798 ARTICULO 3 Y 14	1				1	27				27	28	0	0	0	28	0,0%
VIOLACION IMPROPIA					0	14	1	13		28	14	1	13	0	28	0,0%
LAVADO DE DINERO (ART. 12)	1		5		6	3		18		21	4	0	23	0	27	0,0%
FALSIFICACION O USO MALICIOSO DOCUMENTOS PRIVADOS	1		2		3	13		10		23	14	0	12	0	26	0,0%
USURPACION DE FUNCIONES			1		1	19		6		25	19	0	7	0	26	0,0%
AMENAZA A MIEMBRO FF.AA.	2				2	19		3		22	21	0	3	0	24	0,0%
CULTIVO/COSECHA ESPECIES VEGETALES PRODUCTORAS ESTUPEFACIENTES (ART.2)	1				1	14		9		23	15	0	9	0	24	0,0%
INFRACCION A LEY 17.798 ARTICULO 2 Y ARTICULO 9	1				1	22			1	23	23	0	0	1	24	0,0%
INFRACCION A LEY 17.798 ARTICULO 8				1	1	22	1			23	22	1	0	1	24	0,0%
INFRACCION AL ARTICULO 8 DE LA LEY 20000	2				2	17		5		22	19	0	5	0	24	0,0%
CUASIDELITO DE LESIONES GRAVES					0	23				23	23	0	0	0	23	0,0%
HOMICIDIO EN RIÑA O PELEA					0	20		3		23	20	0	3	0	23	0,0%
HURTO DE DINERO					0	23				23	23	0	0	0	23	0,0%
INCESTO					0	21		1	1	23	21	0	1	1	23	0,0%
M.E.E CAUSANDO LESIONES					0	22		1		23	22	0	1	0	23	0,0%
M.E.E. CAUSANDO LESIONES LEVES Y DAÑOS	1				1	22				22	23	0	0	0	23	0,0%
INFRACCION ART. 6 Y 24 LEY 19.366(PRECURSORES)	1				1	18			2	20	19	0	0	2	21	0,0%
DELITOS TRIBUTARIOS					0	19			1	20	19	0	0	1	20	0,0%
M.E.E. CAUSANDO DAÑOS	1				1	19				19	20	0	0	0	20	0,0%
EBRIEDAD					0	18		1		19	18	0	1	0	19	0,0%
INFRACCION LEY DE TRANSITO					0	18	1			19	18	1	0	0	19	0,0%
ROBOS REITERADOS					0	19				19	19	0	0	0	19	0,0%
CONTRABANDO					0	16			2	18	16	0	0	2	18	0,0%
HURTOS REITERADOS	2				2	16				16	18	0	0	0	18	0,0%
INFRACCION AL CODIGO TRIBUTARIO				1	1	13			3	16	13	0	0	4	17	0,0%
COAUTOR DE HOMICIDIO					0	16				16	16	0	0	0	16	0,0%
CONDUCCION EN ESTADO DE EBRIEDAD CON RESULTADO DE MUERTE					0	15		1		16	15	0	1	0	16	0,0%
LESIONES MEDIANAS					0	16				16	16	0	0	0	16	0,0%

DELITOS	MUJERES					HOMBRES					TOTAL POBLACION					
	CON	DET	IMP	PRO	TOTAL	CON	DET	IMP	PRO	TOTAL	CON	DET	IMP	PRO	TOTAL	%
OTRAS FALTAS CODIGO PENAL	2		1		3	11		2		13	13	0	3	0	16	0,0%
RIÑA					0	16				16	16	0	0	0	16	0,0%
VIOLACION E INCESTO					0	16				16	16	0	0	0	16	0,0%
VIOLACION FRUSTRADA					0	16				16	16	0	0	0	16	0,0%
EJERCICIO ILEGAL PROFESION O USURPACION DE FUNCION			1		1	13		1		14	13	0	2	0	15	0,0%
MALTRATO A OBRA DE CARABINEROS CAUSANDO LA MUERTE					0	15				15	15	0	0	0	15	0,0%
OFENSAS AL PUDOR Y BUENAS COSTUMBRES					0	15				15	15	0	0	0	15	0,0%
TENTATIVA DE VIOLACION					0	14		1		15	14	0	1	0	15	0,0%
CONDUCCION EN ESTADO DE EBRIEDAD CON RESULTADO DE LESIONES					0	13		1		14	13	0	1	0	14	0,0%
FALSIFICACION DE MONEDA Y OTROS					0	10		4		14	10	0	4	0	14	0,0%
INFRACCION AL ARTICULO 80 LETRA B DE LA LEY N 17336					0	13		1		14	13	0	1	0	14	0,0%
FACILITAR O PROMOVER LA PROSTITUCION	1				1	10		2		12	11	0	2	0	13	0,0%
M.E.E. CAUSANDO LESIONES GRAVES	1				1	12				12	13	0	0	0	13	0,0%
DIFUSION DE MATERIAL PORNOGRAFICO (PORNOGRAFIA)					0	7		5		12	7	0	5	0	12	0,0%
FALSIFICACION O USO MALICIOSO DOCUMENTOS PUBLICOS	1				1	6		5		11	7	0	5	0	12	0,0%
FUGA					0	12				12	12	0	0	0	12	0,0%
USURPACION	2				2	10				10	12	0	0	0	12	0,0%
DAÑO(S) A VEHICULO(S) FISCAL(ES)					0	10	1			11	10	1	0	0	11	0,0%
INFRACCION L.O.C. DEL BANCO CENTRAL					0	10		1		11	10	0	1	0	11	0,0%
MALTRATO DE OBRA A PERSONAL DE INVESTIGACIONES	1				1	10				10	11	0	0	0	11	0,0%
ROBO Y OTROS	2				2	5		2	2	9	7	0	2	2	11	0,0%
COAUTOR ROBO CON HOMICIDIO					0	9				9	9	0	0	0	9	0,0%
CUASIDELITO DE LESIONES					0	8			1	9	8	0	0	1	9	0,0%
FALSEDAD ACTOS JUSTICIA MILITAR					0	9				9	9	0	0	0	9	0,0%
HURTO DE HALLAZGO					0	9				9	9	0	0	0	9	0,0%
INCENDIO Y OTROS ESTRAGOS					0	9				9	9	0	0	0	9	0,0%
INFANTICIDIO	4		4		8	1				1	5	0	4	0	9	0,0%
INFRACCION ARTICULO 495 Nº1 CODIGO PENAL					0	9				9	9	0	0	0	9	0,0%
LEY GENERAL DE BANCOS D.F.L. Nº 2 DE 1960					0	9				9	9	0	0	0	9	0,0%
PLANTACION DE ESPECIES VEGETALES DEL GENERO CANNABIS			1		1	4		4		8	4	0	5	0	9	0,0%
SUPLANTACION DE PERSONA	1		1		2	5		2		7	6	0	3	0	9	0,0%
INFRACCION ARTICULO 446					0	7		1		8	7	0	1	0	8	0,0%
INFRACCION ARTICULO 494	1				1	7				7	8	0	0	0	8	0,0%
INFRACCION LEY 18.840 ART 64	1				1	7				7	8	0	0	0	8	0,0%
INFRACCION. AL CODIGO JUSTICIA MILITAR					0	2	1	1	4	8	2	1	1	4	8	0,0%
OTROS CONOCIDOS POR MINISTRO CORTE APELACIONES	2				2	6				6	8	0	0	0	8	0,0%
PROSTITUCION DE MENORES	1				1	7				7	8	0	0	0	8	0,0%
SECUESTRO CON HOMICIDIO					0	7		1		8	7	0	1	0	8	0,0%
TENENCIA ILEGAL DE EXPLOSIVOS					0	3		5		8	3	0	5	0	8	0,0%

DELITOS	MUJERES					HOMBRES					TOTAL POBLACION					
	CON	DET	IMP	PRO	TOTAL	CON	DET	IMP	PRO	TOTAL	CON	DET	IMP	PRO	TOTAL	%
ABORTO	1				1	5		1		6	6	0	1	0	7	0,0%
MALTRATO OBRA CARABINEROS CON LESIONES					0	6			1	7	6	0	0	1	7	0,0%
ROBO CON RETENCION DE VICTIMAS O CON LESIONES GRAVES					0	7				7	7	0	0	0	7	0,0%
TENTATIVA DE ROBO					0	7				7	7	0	0	0	7	0,0%
DAÑOS CALIFICADOS					0	6				6	6	0	0	0	6	0,0%
DELITOS QUE CONTEMPLA EL CODIGO TRIBUTARIO					0	5		1		6	5	0	1	0	6	0,0%
FALSIFICACION DE PASAPORTES					0	6				6	6	0	0	0	6	0,0%
INFRACCION A LEY 17.798 ARTICULO 8 INCISO 1					0	6				6	6	0	0	0	6	0,0%
INFRACCION LEY 18.443 (PROPIEDAD INTELECTUAL)					0	6				6	6	0	0	0	6	0,0%
ROBO CON LESIONES GRAVES					0	6				6	6	0	0	0	6	0,0%
VIOLENCIA INNECESARIA			1		1	5				5	5	0	1	0	6	0,0%
ATENTADO CONTRA JEFE DE ESTADO O AUTORIDAD PUBLICA					0	5				5	5	0	0	0	5	0,0%
ATENTADOS Y DESACATOS CONTRA LA AUTORIDAD (JUEZ DE 1º INSTANCIA)	1				1	4				4	5	0	0	0	5	0,0%
INFRACCION LEY DELITOS ECONOMICOS					0	5				5	5	0	0	0	5	0,0%
MALVERSACION DE CAUDALES PUBLICO					0	3		2		5	3	0	2	0	5	0,0%
OBTENCION FRAUDULENTA DE CREDITOS			1		1	4				4	4	0	1	0	5	0,0%
DESVIO ILICITO DE PRECURSORES Y SUSTANCIAS ESENCIALES (ART. 3.)			1		1			3		3	0	0	4	0	4	0,0%
FALSO TESTIMONIO, PERJURIO O DENUNCIA CALUMNIOSA					0	3		1		4	3	0	1	0	4	0,0%
HURTO DE ARMAS					0	4				4	4	0	0	0	4	0,0%
INCENDIO TERRORISTA	1				1	3				3	4	0	0	0	4	0,0%
INFRACCION					0	3	1			4	3	1	0	0	4	0,0%
INFRACCION A LEY DE RECLUTAMIENTO					0	3	1			4	3	1	0	0	4	0,0%
INFRACCION ARTICULO 456 CODIGO PENAL					0	4				4	4	0	0	0	4	0,0%
INFRACCION LEY ORGANICA DE INVESTIGACIONES					0	3		1		4	3	0	1	0	4	0,0%
INGRESO CLANDESTINO AL PAIS					0			4		4	0	0	4	0	4	0,0%
OTRAS ADOPCIONES					0		1	3		4	0	1	3	0	4	0,0%
SOBORNO					0	3		1		4	3	0	1	0	4	0,0%
SODOMIA C/RESULTADO DE MUERTE					0	4				4	4	0	0	0	4	0,0%
ABANDONO DE MENOR	1		1		2	1				1	2	0	1	0	3	0,0%
ACOSO SEXUAL					0			3		3	0	0	3	0	3	0,0%
ATENTADO EN CONTRA DE CARABINEROS EN SU CALIDAD DE TAL CAUSANDO LESIONES GRAVES					0	3				3	3	0	0	0	3	0,0%
ATENTADO EXPLOSIVO O INCENDIARIO					0			3		3	0	0	3	0	3	0,0%
ATENTADOS Y DESACATOS CONTRA LA AUTORIDAD					0	3				3	3	0	0	0	3	0,0%
COAUTOR DE LESIONES MENA GRAVES					0	2		1		3	2	0	1	0	3	0,0%
CONTRA SALUD PUBLICA					0			3		3	0	0	3	0	3	0,0%
DEFRAUDACION					0	3				3	3	0	0	0	3	0,0%

DELITOS	MUJERES					HOMBRES					TOTAL POBLACION					
	CON	DET	IMP	PRO	TOTAL	CON	DET	IMP	PRO	TOTAL	CON	DET	IMP	PRO	TOTAL	%
DESERCION SIMPLE					0	2	1			3	2	1	0	0	3	0,0%
EVASION DE DETENIDOS					0	3				3	3	0	0	0	3	0,0%
EVASION DE ESTABLECIMIENTOS					0	3				3	3	0	0	0	3	0,0%
HURTO AGRAVADO (ART. 447 CODIGO PENAL)					0	3				3	3	0	0	0	3	0,0%
HURTO DE MATERIAL DE GUERRA					0	3				3	3	0	0	0	3	0,0%
INFRACCION AL ARTICULO 2° LEY N° 19366	1				1	2				2	3	0	0	0	3	0,0%
INFRACCION AL DECRETO LEY 2.460 LEY ORGANICA DE INVESTIGACIONES					0	2		1		3	2	0	1	0	3	0,0%
INFRACCION ARTICULO 454					0	2		1		3	2	0	1	0	3	0,0%
LEY 18.314 DE CONDUCTAS TERRORISTAS					0	2		1		3	2	0	1	0	3	0,0%
MALTRATO ANIMAL					0	3				3	3	0	0	0	3	0,0%
MUTILACION	1				1	2				2	3	0	0	0	3	0,0%
PORTE LLAVES FALSAS O GANZUAS					0	3				3	3	0	0	0	3	0,0%
RAPTO					0	3				3	3	0	0	0	3	0,0%
ROBO MATERIAL DE GUERRA					0	3				3	3	0	0	0	3	0,0%
SUSTRACCION DE EXPEDIENTE	1				1	2				2	3	0	0	0	3	0,0%
ULTRAJE PUBLICO A LAS BUENAS COSTUMBRES					0	3				3	3	0	0	0	3	0,0%
ADULTERACION DE DOCUMENTO					0	2				2	2	0	0	0	2	0,0%
ALLANAMIENTOS					0	2				2	2	0	0	0	2	0,0%
BENEFICIO CLANDESTINO					0	2				2	2	0	0	0	2	0,0%
COAUTOR DE HOMICIDIO CALIFICADO TERRORISTA					0	2				2	2	0	0	0	2	0,0%
COLOCAR ARTEFACTOS EXPLOSIVOS					0	2				2	2	0	0	0	2	0,0%
COMERCIO AMBULANTE					0	1	1			2	1	1	0	0	2	0,0%
CONSUMO DE BEBIDAS ALCOHOLICAS EN LA VIA PUBLICA					0	2				2	2	0	0	0	2	0,0%
CORRUPCION DE MENORES					0	2				2	2	0	0	0	2	0,0%
CRIMENES Y SIMPLES DELITOS SEGURIDAD INTERIOR DEL ESTADO					0	1		1		2	1	0	1	0	2	0,0%
ESPIONAJE					0	2				2	2	0	0	0	2	0,0%
EXTRADICION					0	1		1		2	1	0	1	0	2	0,0%
HURTO DE ENERGIA ELECTRICA					0	2				2	2	0	0	0	2	0,0%
INFRACCION LEY 18.892 DE PESCA					0	2				2	2	0	0	0	2	0,0%
MUERTES Y HALLAZGO DE CADAVER					0	1		1		2	1	0	1	0	2	0,0%
NEGOCIACION INCOMPATIBLE					0	2				2	2	0	0	0	2	0,0%
OTROS DELITOS LEY GENERAL DE BANCOS	1				1	1				1	2	0	0	0	2	0,0%
PEDOFILIA					0	1		1		2	1	0	1	0	2	0,0%
PERTENECER A UNA PARTIDA MILITARMENTE ORGANIZADA CON ELEMENTOS INDICADOS EN LEY 17.798 ARTICULO 3					0	2				2	2	0	0	0	2	0,0%
PRESENTACION DE TESTIGOS O DOCUMENTOS FALSOS					0	2				2	2	0	0	0	2	0,0%
ROBO CON TOMA DE REHENES					0	1		1		2	1	0	1	0	2	0,0%
ROBO DE ANIMALES					0	1		1		2	1	0	1	0	2	0,0%
TRATA DE PERSONAS	1		1		2					0	1	0	1	0	2	0,0%
UTILIZAR NIÑO OCUPACIONES PROHIBIDAS (ART. 62)					0	2				2	2	0	0	0	2	0,0%

DELITOS	MUJERES					HOMBRES					TOTAL POBLACION					
	CON	DET	IMP	PRO	TOTAL	CON	DET	IMP	PRO	TOTAL	CON	DET	IMP	PRO	TOTAL	%
ABANDONO DE NIÑOS					0			1		1	0	0	1	0	1	0,0%
ABORTO CONSENTIDO					0	1				1	1	0	0	0	1	0,0%
ALIMENTOS REBAJA					0	1				1	1	0	0	0	1	0,0%
ARTICULO 209 BIS, INCISO 2º DE LA LEY DE TRANSITO					0	1				1	1	0	0	0	1	0,0%
ARTICULO 41 DE LA LEY N° 19366					0	1				1	1	0	0	0	1	0,0%
ASOCIACION ILICITA PARA COMETER ACTOS TERRORISTAS					0			1		1	0	0	1	0	1	0,0%
ASOCIACION ILICITA TERRORISTA MAPU LAUTARO					0	1				1	1	0	0	0	1	0,0%
BIGAMIA	1				1					0	1	0	0	0	1	0,0%
COAUTOR DE HURTO					0	1				1	1	0	0	0	1	0,0%
COLABORACION EVASION DE DETENIDOS					0	1				1	1	0	0	0	1	0,0%
COMPLICE DEL TRIBUTARIO ARTICULO 97 Nº4					0	1				1	1	0	0	0	1	0,0%
CUASIDELITO DE LESIONES LEVES					0	1				1	1	0	0	0	1	0,0%
CUASIDELITO DE LESIONES MEDIANAS					0	1				1	1	0	0	0	1	0,0%
DAÑOS DE BIENES					0	1				1	1	0	0	0	1	0,0%
DELITOS CONTEMPLADOS EN OTROS TEXTOS LEGALES					0	1				1	1	0	0	0	1	0,0%
DELITOS CONTENIDOS EN EL D.L. 1.094 DE EXTRANJERIA					0			1		1	0	0	1	0	1	0,0%
DELITOS CONTRA LEY DE PROPIEDAD INTELECTUAL					0	1				1	1	0	0	0	1	0,0%
DESERCION CALIFICADA EN TIEMPO DE PAZ					0	1				1	1	0	0	0	1	0,0%
FALTAS Nº 5 Y 6 ART. 495 C.P.					0	1				1	1	0	0	0	1	0,0%
INDUCIR A UN MENOR A ABANDONAR EL HOGAR					0	1				1	1	0	0	0	1	0,0%
INFRACCION AL ART. 9 DEL DECRETO LEY 2.695					0			1		1	0	0	1	0	1	0,0%
INFRACCION ART. 196 LEY. A/COD. AERONAUTICO					0	1				1	1	0	0	0	1	0,0%
INFRACCION ARTICULO 374					0	1				1	1	0	0	0	1	0,0%
INFRACCION ARTICULO. 22 INC. 2 LEY DE BOSQUES					0	1				1	1	0	0	0	1	0,0%
INFRACCION LEY 11.564 MATADEROS CLANDESTINOS					0	1				1	1	0	0	0	1	0,0%
INFRACCION LEY 17.934 (TRAFICO DE ESTUPEFACIENTES)	1				1					0	1	0	0	0	1	0,0%
INFRACCION LEY DE CHEQUES					0	1				1	1	0	0	0	1	0,0%
INFRACCION MUNICIPAL					0			1		1	0	0	1	0	1	0,0%
INFRACCION NORMAS INHUMACIONES Y EXHUMACIONES					0			1		1	0	0	1	0	1	0,0%
INFRACCIONES TRIBUTARIAS CONTEMPLADAS EN OTRAS LEYES					0	1				1	1	0	0	0	1	0,0%
INJURIA A TRAVES DE MEDIOS DE DIFUSION (ACCION PRIVADA)					0	1				1	1	0	0	0	1	0,0%
LEY 19.223 DELITOS INFORMATICOS					0	1				1	1	0	0	0	1	0,0%
LEY 19.302 DE TELECOMUNICACIONES					0	1				1	1	0	0	0	1	0,0%

DELITOS	MUJERES					HOMBRES					TOTAL POBLACION					
	CON	DET	IMP	PRO	TOTAL	CON	DET	IMP	PRO	TOTAL	CON	DET	IMP	PRO	TOTAL	%
LOTERIA CASA JUEGOS Y PRESTAMOS SOBRE PRENDA					0	1				1	1	0	0	0	1	0,0%
MALTRATO INFANTIL					0	1				1	1	0	0	0	1	0,0%
OBSTRUCCION A LA JUSTICIA					0	1				1	1	0	0	0	1	0,0%
OFENSAS A CARABINEROS DE SERVICIOS					0	1				1	1	0	0	0	1	0,0%
ORDEN DE ARRESTO					0	1				1	1	0	0	0	1	0,0%
OTRAS FALTAS DE LA LEY Nº 19.366					0	1				1	1	0	0	0	1	0,0%
OTROS DELITOS CONTEMPLADOS LEY Nº 17.798					0			1		1	0	0	1	0	1	0,0%
OTROS DELITOS LEY ORGANICA DE INVESTIGACIONES					0	1				1	1	0	0	0	1	0,0%
OTROS PROCEDIMIENTOS DE MENORES					0	1				1	1	0	0	0	1	0,0%
PERTENECER A GRUPO DE COMBATE ARMADO CON ELEMENTOS DE POSESION PROHIBIDA					0	1				1	1	0	0	0	1	0,0%
PRESUNTA DESGRACIA					0		1			1	0	1	0	0	1	0,0%
PREVARICACION					0	1				1	1	0	0	0	1	0,0%
PRODUCCION DE MATERIAL PORNOGRAFICO INFANTIL					0	1				1	1	0	0	0	1	0,0%
PRODUCCION Y TRAFICO DE PRECURSORES (ART. 6)					0			1		1	0	0	1	0	1	0,0%
PROSTITUCION					0	1				1	1	0	0	0	1	0,0%
RIÑA O PENDENCIA					0	1				1	1	0	0	0	1	0,0%
ROBO ARMAMENTO FISCAL					0	1				1	1	0	0	0	1	0,0%
ROBO CON CASTRACION, MUTILACION O LESIONES GRAVES GRAVISIMAS					0	1				1	1	0	0	0	1	0,0%
ROBO CON LESIONES LEVES					0	1				1	1	0	0	0	1	0,0%
TENENCIA ILEGAL DE EXPLOSIVOS ILICITOS DESCRITOS ART. 2 Y SANCIONADOS ART. 9 AMBOS DE LA LEY 17.798					0	1				1	1	0	0	0	1	0,0%
TENTATIVA DE HOMICIDIO					0	1				1	1	0	0	0	1	0,0%
TENTATIVA DE ROBO CON INTIMIDACION					0	1				1	1	0	0	0	1	0,0%
USURPACION DE PROPIEDAD, DESCUBRIMIENTO O PRODUCCION					0	1				1	1	0	0	0	1	0,0%
ZOOFILIA					0	1				1	1	0	0	0	1	0,0%
TOTAL GENERAL	5049	38	1336	26	6449	73233	412	11166	260	85071	78282	450	12502	286	91520	100,0%

FUENTE: SISTEMA DE INTERNOS

NOTA: LA CUENTA DE ESTE REPORTE ES POR LA CANTIDAD DE DELITOS Y LA CALIDAD PROCESAL, NO POR LA CANTIDAD DE INTERNOS, ES DECIR UN INTERNO PUEDE TENER MAS DE UN DELITO ASOCIADO POR ESO LA CANTIDAD ABULTADA EN LOS TOTALES.

31._ COMPROMISO DELICTUAL DE LA POBLACION RECLUIDA AL 31 DE DICIEMBRE DEL 2008

COMPROMISO DELICTUAL	CONDENADOS	IMPUTADOS	PROCESADOS	TOTAL	%
ALTO	11966	1445	63	13474	26,41
MEDIANO	18238	5036	66	23340	45,75
BAJO	7713	4160	85	11958	23,44
SIN CLASIFICACION	1791	444	14	2249	4,41
TOTAL	39708	11085	228	51021	100,00

FUENTE: SISTEMA DE INTERNOS

Compromiso Delictual: Es el nivel de involucramiento y asimilación de las conductas criminógenas, propios de la subcultura delictual.

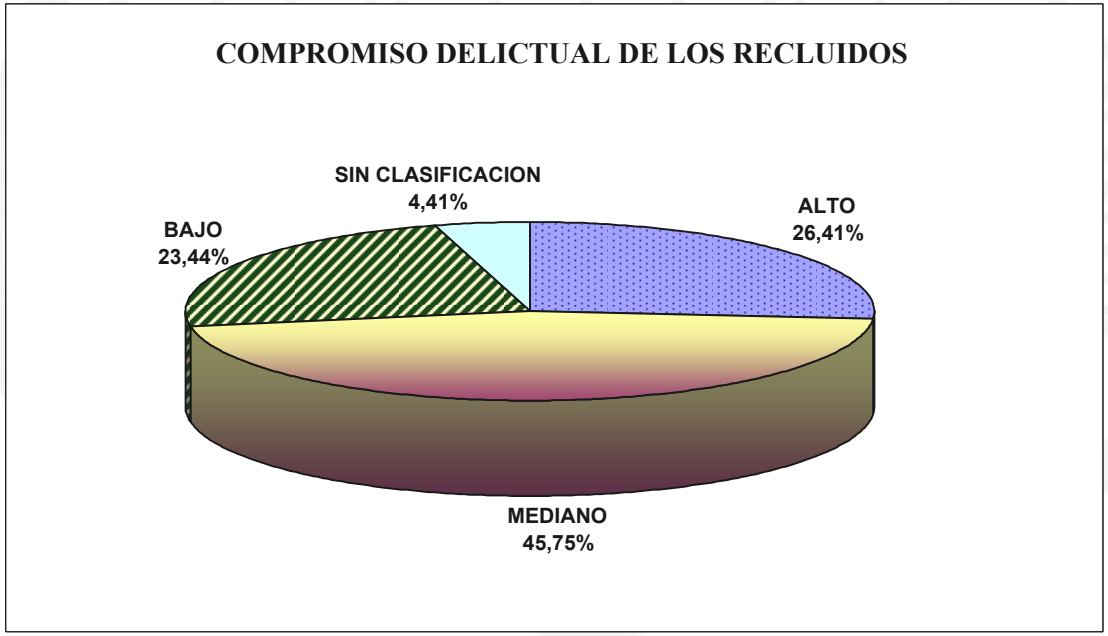

32._ EVOLUCION DE LOS CONDENADOS POR REGION SEGÚN INFRACCION A LA LEY DE DROGAS Y ESTUPEFACIENTES , PERIODO 1993- 2008

REGION	1993	1994	1995	1996	1997	1998	1999	2000	2001	2002	2003	2004	2005	2006	2007	2008
DE TARAPACA	310	345	668	841	980	847	939	1386	1245	1210	1034	1010	853	976	1307	1258
INDICE	100,0	111,3	215,5	271,3	316,1	273,2	302,9	447,1	401,6	390,3	333,5	325,8	275,2	314,8	421,6	405,8
DE ANTOFAGASTA	134	122	200	200	232	281	308	264	242	222	246	206	223	246	474	642
INDICE	100,0	91,0	149,3	149,3	173,1	209,7	229,9	197,0	180,6	165,7	183,6	153,7	166,4	183,6	353,7	479,1
DE ATACAMA	8	11	27	36	35	46	48	98	95	74	72	60	53	66	112	163
INDICE	100,0	137,5	337,5	450,0	437,5	575,0	600,0	1225,0	1187,5	925,0	900,0	750,0	662,5	825,0	1400,0	2037,5
DE COQUIMBO	25	32	130	176	204	211	225	144	125	83	115	105	67	21	135	44
INDICE	100,0	128,0	520,0	704,0	816,0	844,0	900,0	576,0	500,0	332,0	460,0	420,0	268,0	84,0	540,0	176,0
DE VALPARAISO	27	37	86	98	112	122	145	223	258	246	238	204	171	118	341	503
INDICE	100,0	137,0	318,5	363,0	414,8	451,9	537,0	825,9	955,6	911,1	881,5	755,6	633,3	437,0	1263,0	1863,0
DE O'HIGGINS	10	21	55	72	63	62	64	98	92	122	118	142	122	127	218	295
INDICE	100,0	210,0	550,0	720,0	630,0	620,0	640,0	980,0	920,0	1220,0	1180,0	1420,0	1220,0	1270,0	2180,0	2950,0
DEL MAULE	3	6	29	38	38	44	53	43	49	44	48	49	56	64	86	66
INDICE	100,0	200,0	966,7	1266,7	1266,7	1466,7	1766,7	1433,3	1633,3	1466,7	1600,0	1633,3	1866,7	2133,3	2866,7	2200,0
DEL BIO BIO	19	14	48	68	72	87	90	173	197	168	165	227	176	151	160	175
INDICE	100,0	73,7	252,6	357,9	378,9	457,9	473,7	910,5	1036,8	884,2	868,4	1194,7	926,3	794,7	842,1	921,1
DE LA ARAUCANIA	7	5	9	12	16	22	23	41	49	52	56	49	49	59	66	84
INDICE	100,0	71,4	128,6	171,4	228,6	314,3	328,6	585,7	700,0	742,9	800,0	700,0	700,0	842,9	942,9	1200,0
DE LOS LAGOS	2	3	18	25	20	20	22	34	33	55	65	63	50	54	89	129
INDICE	100,0	150,0	900,0	1250,0	1000,0	1000,0	1100,0	1700,0	1650,0	2750,0	3250,0	3150,0	2500,0	2700,0	4450,0	6450,0
DE AYSEN	1	0	0	0	1	3	0	5	4	2	2	8	6	4	5	4
INDICE	100,0	0,0	0,0	0,0	100,0	300,0	0,0	500,0	400,0	200,0	200,0	800,0	600,0	400,0	500,0	400,0
DE MAGALLANES	0	0	1	0	0	2	2	5	1	3	3	7	11	14	18	25
INDICE	0,0	0,0	100,0	0,0	0,0	200,0	200,0	500,0	100,0	300,0	300,0	700,0	1100,0	1400,0	1800,0	2500,0
METROPOLITANA	51	69	334	349	451	539	593	542	596	541	588	640	638	635	1153	1408
INDICE	100,0	135,3	654,9	684,3	884,3	1056,9	1162,7	1062,7	1168,6	1060,8	1152,9	1254,9	1251,0	1245,1	2260,8	2760,8
TOTAL	597	665	1605	1915	2224	2286	2512	3056	2986	2822	2750	2770	2475	2535	4164	4796
INDICE	100,0	111,4	268,8	320,8	372,5	382,9	420,8	511,9	500,2	472,7	460,6	464,0	414,6	424,6	697,5	803,4

Fuente: Formulario 56B

Nota: En 2008, la Región de Taracapa incluye la actual Región de Arica y Parinacota, asimismo, la Región de Los Lagos incluye la actual Región de Los Ríos.

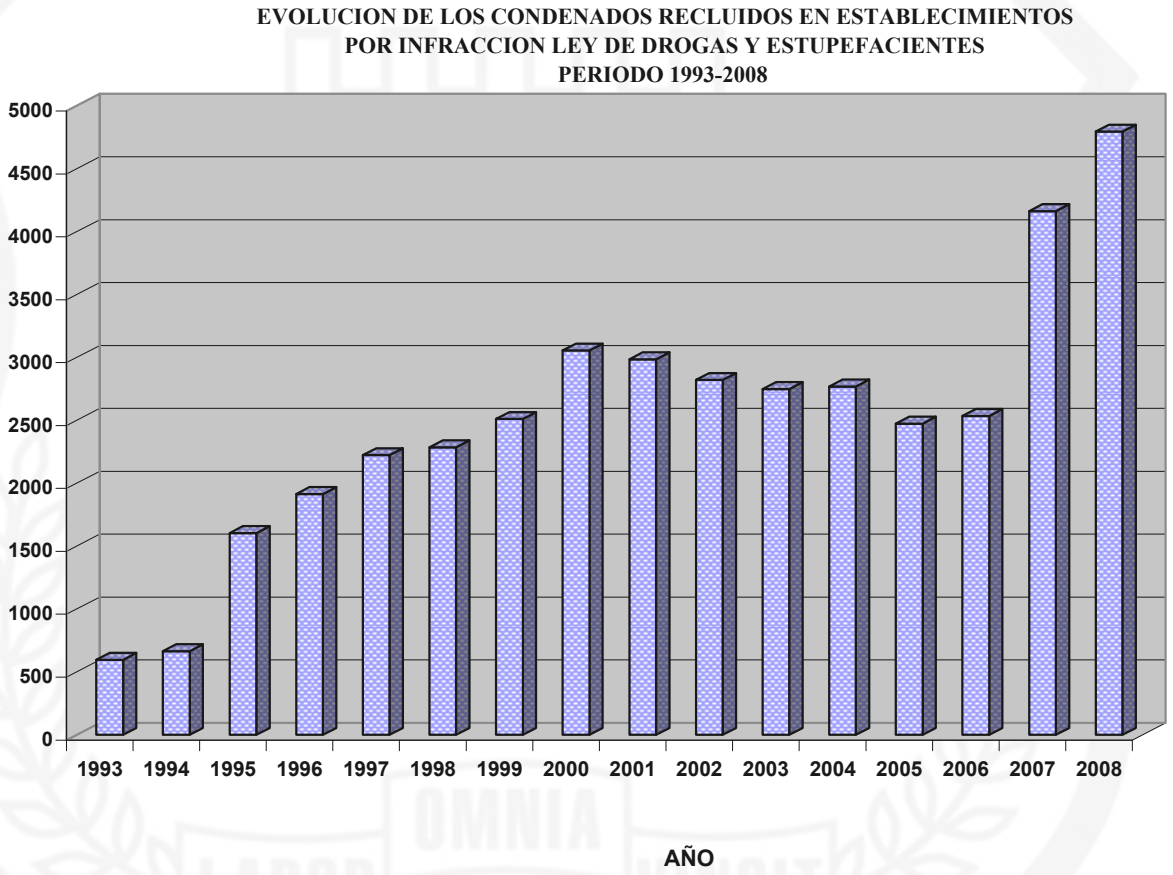
EVOLUCION DE LOS CONDENADOS RECLUIDOS EN ESTABLECIMIENTOS
POR INFRACCION LEY DE DROGAS Y ESTUPEFACIENTES
PERIODO 1993-2008
5000
4500
4000
3500
3000
2500
2000
1500
1000
500
0
1993
1994
1995
1996
1997
1998
1999
2000
2001
2002
2003
2004
2005
2006
2007
2008
AÑO

33._ RECLUIDOS POR INFRACCION A LA LEY DE DROGAS Y ESTUPEFACIENTES POR CALIDAD PENAL Y REGION, PROMEDIO AÑO 2008

REGION	Detenidos	%	Procesados/Imputados	%	Condenados	%	TOTAL	%
DE ARICA Y PARINACOTA	0	0,0%	565	17,4%	624	13,0%	1189	14,7%
DE TARAPACA	0	0,0%	377	11,6%	634	13,2%	1011	12,5%
DE ANTOFAGASTA	1	7,7%	273	8,4%	642	13,4%	916	11,4%
DE ATACAMA	0	0,0%	113	3,5%	163	3,4%	276	3,4%
DE COQUIMBO	1	7,7%	31	1,0%	44	0,9%	76	0,9%
DE VALPARAISO	0	0,0%	252	7,7%	503	10,5%	755	9,4%
DE O'HIGGINS	0	0,0%	141	4,3%	295	6,2%	436	5,4%
DEL MAULE	0	0,0%	73	2,2%	66	1,4%	139	1,7%
DEL BIO BIO	0	0,0%	107	3,3%	175	3,6%	282	3,5%
DE LA ARAUCANIA	0	0,0%	79	2,4%	84	1,8%	163	2,0%
DE LOS RIOS	0	0,0%	22	0,7%	64	1,3%	86	1,1%
DE LOS LAGOS	0	0,0%	31	1,0%	65	1,4%	96	1,2%
DE AYSEN	0	0,0%	2	0,1%	4	0,1%	6	0,1%
DE MAGALLANES	0	0,0%	11	0,3%	25	0,5%	36	0,4%
METROPOLITANA	11	84,6%	1177	36,2%	1408	29,4%	2596	32,2%
TOTAL	13	100,0%	3254	100,0%	4796	100,0%	8063	100,0%

En la población Condenada se incluyen lo condenados con Beneficios Intrapenitenciarios y lo recluidos en CET. No se incluyen los condenados con Reclusión Nocturna.

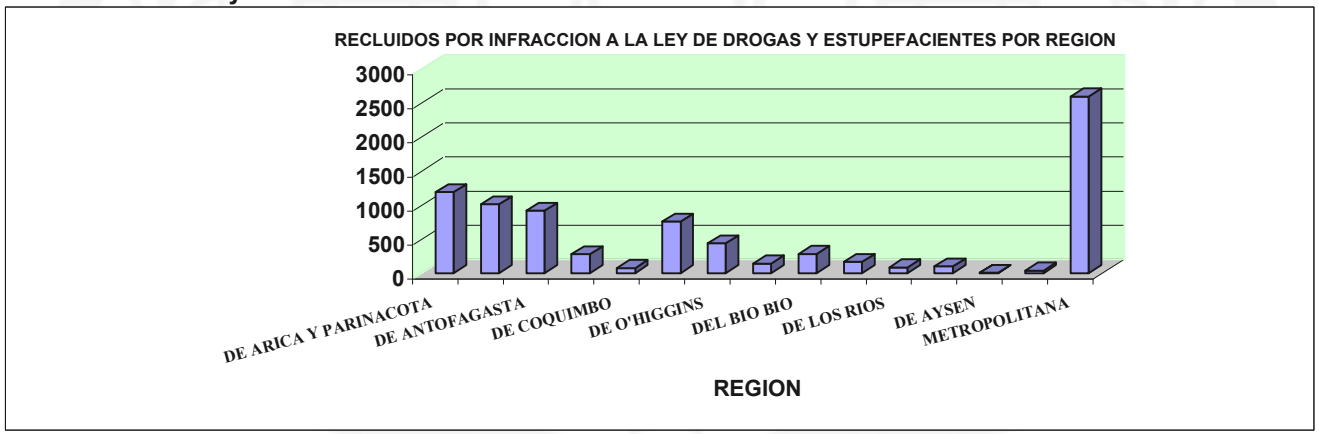

34._ RECLUIDOS SEGÚN NACIONALIDAD Y CALIDAD PENAL

Al 31 de Diciembre del 2008

	HOMBRES					MUJERES					TOTAL GENERAL					
NACIONALIDAD	COND	DET	IMP	PRO	TOTAL	COND	DET	IMP	PRO	TOTAL	COND	DET	IMP	PRO	TOTAL	%
BOLIVIANA	418	1	234	1	654	121		79	2	202	539	1	313	3	856	44,0
PERUANA	449	2	155	2	608	120	1	48		169	569	3	203	2	777	39,9
ARGENTINA	63	1	41	1	106	7		9		16	70	1	50	1	122	6,3
COLOMBIANA	41		27		68			3		3	41	0	30	0	71	3,7
PARAGUAYA	13		9		22	1		2		3	14	0	11	0	25	1,3
BRASILEÑA	9		4		13	2				2	11	0	4	0	15	0,8
ECUATORIANA	4		7		11	1				1	5	0	7	0	12	0,6
ESPAÑOLA	2		5		7			2		2	2	0	7	0	9	0,5
URUGUAYA	4		4		8					0	4	0	4	0	8	0,4
ITALIA	4		2		6					0	4	0	2	0	6	0,3
MEXICANA	4		1		5					0	4	0	1	0	5	0,3
ALEMANIA	3	1			4					0	3	1	0	0	4	0,2
DOMINICA	1		2		3			1		1	1	0	3	0	4	0,2
REPÚBLICA DOMINICANA	1		1		2	1		1		2	2	0	2	0	4	0,2
NIGERIA	1		2		3					0	1	0	2	0	3	0,2
PORTUGAL			3		3					0	0	0	3	0	3	0,2
RUMANIA	1		2		3					0	1	0	2	0	3	0,2
VENEZOLANA	2		1		3					0	2	0	1	0	3	0,2
CANADIENSE	1		1		2					0	1	0	1	0	2	0,1
CUBA	2				2					0	2	0	0	0	2	0,1
ISRAEL			2		2					0	0	0	2	0	2	0,1
AFRICANA	1				1					0	1	0	0	0	1	0,1
CAMERÚN			1		1					0	0	0	1	0	1	0,1
CHINA			1		1					0	0	0	1	0	1	0,1
COSTARICENSE			1		1					0	0	0	1	0	1	0,1
CROACIA (HRVATSKA)	1				1					0	1	0	0	0	1	0,1
GAMBIA	1				1					0	1	0	0	0	1	0,1
INDONESIA					0	1				1	1	0	0	0	1	0,1
INGLESA			1		1					0	0	0	1	0	1	0,1
NORFOLK					0					0	0	0	0	0	0	0,0
OTROS EUROPEOS	1				1					0	1	0	0	0	1	0,1
PUERTO RICO	1															
SIRIA	1															
SUAZILANDIA								1								
YUGOSLAVIA								1								
Total	1029	5	507	4	1543	254	1	147	2	402	1281	6	652	6	1945	100,0

FUENTE SISTEMA DE INTERNOS

COND : Condenados DET : Detenidos PRO : Procesados IMP : Imputados

POBLACION RECLUIDA POR ESTABLECIMIENTO
VALORES PROMEDIO , PERIODO 1993-2008

La relación de establecimientos penales que existen en Gendarmería de Chile se muestra más abajo con el detalle de las poblaciones que ha atendido desde 1993 al 2008 en valores promedios. Aquellos establecimientos que han sido reemplazados o desaparecido no indican cifras en los años respectivos de la serie. La población que se indica considera a todas las personas que pernoctan en los establecimientos penales del sistema carcelario a excepcion de los Centros de Reinserción Social dependientes del Sistema de medio libre. Estas son: la Reclusión Nocturna que se controla en los establecimientos, los Arrestos Nocturnos y la Salida Controlada al Medio Libre otorgada por la Institución.

ESTABLECIMIENTO	1993	1994	1995	1996	1997	1998	1999	2000	2001	2002	2003	2004	2005	2006	2007	2008	CRECIMIENTO PERIODO (%)
CDP ARICA	898	916	1020	1214	1334	1337	1463	1800	1968	1887	1671	1730	1953	1919	1962	2104	234,3
CET ARICA										29	32	42	51	59	53	54	-
TOTAL DE ARICA Y PARINACOTA	**898**	**916**	**1020**	**1214**	**1334**	**1337**	**1463**	**1800**	**1968**	**1916**	**1703**	**1772**	**2004**	**1978**	**2015**	**2158**	**240,3**
INDICE	**100,0**	**95,6**	**106,5**	**126,7**	**139,2**	**139,6**	**152,7**	**187,9**	**205,4**	**200,0**	**177,8**	**185,0**	**209,2**	**206,5**	**210,3**	**225,3**	
CCP IQUIQUE	863	987	1059	1147	1287	1463	1599	1671	1555	1517	1373	1389	1418	1545	1772	2084	241,5
CDP POZO ALMONTE	95	85	94	155	181	207	235	219	181	176	196	201	179	180	217	278	292,6
TOTAL DE TARAPACA	**958**	**1072**	**1153**	**1302**	**1468**	**1670**	**1834**	**1890**	**1736**	**1693**	**1569**	**1590**	**1597**	**1725**	**1989**	**2362**	**246,6**
INDICE	**100,0**	**111,9**	**120,4**	**135,9**	**153,2**	**174,3**	**191,4**	**197,3**	**181,2**	**176,7**	**163,8**	**166,0**	**166,7**	**180,1**	**207,6**	**246,6**	
CDP TOCOPILLA	73	77	90	118	99	103	111	164	151	156	180	182	160	185	232	257	352,1
CDP CALAMA	209	243	238	258	264	305	334	345	355	304	296	350	394	452	519	541	258,9
CCP ANTOFAGASTA	541	521	543	660	706	727	718	729	752	662	686	784	838	947	1069	1155	213,5
CDP TAL TAL	16	24	33	44	45	51	50	50	35	42	51	50	46	50	54	53	331,3
CPF ANTOFAGASTA	78	90	103	114	102	112	99	96	80	54	53	58	60	72	101	110	141,0
CET ANTOFAGASTA						17	20	17	22	24	19	21	23	28	26	30	-
CET OJO OPACHE									6	12	11	11	9	10	11	13	-
TOTAL DE ANTOFAGASTA	**917**	**955**	**1007**	**1194**	**1216**	**1315**	**1332**	**1401**	**1401**	**1254**	**1296**	**1456**	**1530**	**1744**	**2012**	**2159**	**235,4**
INDICE	**100,0**	**104,1**	**109,8**	**130,2**	**132,6**	**143,4**	**145,3**	**152,8**	**152,8**	**136,8**	**141,3**	**158,8**	**166,8**	**190,2**	**219,4**	**235,4**	
CCP CHAÑARAL	55	58	60	59	78	74	68	65	62	71	83	95	99	122	144	162	294,5
CCP COPIAPO	174	198	226	287	349	389	494	527	553	489	397	353	392	465	487	620	356,3
CDP VALLENAR	83	71	87	111	96	113	129	135	123	131	116	124	121	121	140	151	181,9
TOTAL DE ATACAMA	**312**	**327**	**373**	**457**	**523**	**576**	**691**	**727**	**738**	**691**	**596**	**572**	**612**	**613**	**771**	**933**	**299,0**
INDICE	**100,0**	**104,8**	**119,6**	**146,5**	**167,6**	**184,6**	**221,5**	**233,0**	**236,5**	**221,5**	**191,0**	**183,3**	**196,2**	**196,5**	**247,1**	**299,0**	
CCP LA SERENA	459	482	549	553	647	599	560	600	523	555	656	741	824	1186	1375	1580	344,2
CDP VICUÑA	45	51	56	91	43	43	38	30	45	71	67	75	82	12	11	9	20,0
CDP OVALLE	108	105	120	119	131	127	122	144	128	169	203	225	239	200	229	229	212,0
CDP COMBARBALA	6	7	5	17	8	7	4	7	9	7	14	16	13	15	16	23	383,3
CDP ILLAPEL	75	79	78	74	70	73	67	72	58	72	86	79	83	86	110	143	190,7
TOTAL DE COQUIMBO	**693**	**724**	**808**	**854**	**899**	**849**	**791**	**853**	**763**	**874**	**1026**	**1136**	**1241**	**1499**	**1741**	**1984**	**286,3**
INDICE	**100,0**	**104,5**	**116,6**	**123,2**	**129,7**	**122,5**	**114,1**	**123,1**	**110,1**	**126,1**	**148,1**	**163,9**	**179,1**	**216,3**	**251,2**	**286,3**	

POBLACION RECLUIDA POR ESTABLECIMIENTO
VALORES PROMEDIO , PERIODO 1993-2008

ESTABLECIMIENTO	1993	1994	1995	1996	1997	1998	1999	2000	2001	2002	2003	2004	2005	2006	2007	2008	CRECIMIENTO PERIODO (%)
CDP PETORCA	19	18	21	23	27	29	28	28	26	29	27	23	21	21	31	43	226,3
CDP LA LIGUA	47	38	42	46	42	47	52	50	37	47	46	46	47	61	74	89	189,4
CCP SAN FELIPE	134	110	110	127	140	151	184	184	193	192	189	181	191	231	277	316	235,8
CCP LOS ANDES	142	132	126	164	205	224	215	297	276	260	286	257	252	346	396	408	287,3
CDP QUILLOTA	220	225	208	225	241	277	318	348	343	402	378	348	413	450	524	573	260,5
CDP LIMACHE	194	189	192	205	217	227	266	277	259	293	266	247	234	283	345	349	179,9
CCP VALPARAISO	828	784	848	1024	1123	1163											
COMP. PENIT. VALPO.							1539	2002	2000	2087	2065	1906	2027	2219	2487	2898	-
CDP CASABLANCA	67	78	78	83	105	99	117	86	88	82	93	58	58	68	80	93	138,8
CCP SAN ANTONIO	183	189	194	224	247	261	330	326	346	394	428	373	480	565	546	551	301,1
CPF VALPARAISO	43	53	51	62	75	66											
SC ISLA DE PASCUA	10	12	6	8	5	7	5	5	6	17	26	16	19	20	19	27	270,0
CET VALPARAISO						13	12	11	12	13	13	12	13	11	12	15	-
CET VON MOLTKE								13	21	30	27	33	34	39	-		
CET PUTAENDO				6	15	18	10	7	7	8	10	11	11	9	11	14	-
TOTAL DE VALPARAISO	**1887**	**1828**	**1876**	**2197**	**2442**	**2582**	**3076**	**3621**	**3593**	**3837**	**3848**	**3508**	**3793**	**4317**	**4836**	**5415**	**287,0**
INDICE	**100,0**	**96,9**	**99,4**	**116,4**	**129,4**	**136,8**	**163,0**	**191,9**	**190,4**	**203,3**	**203,9**	**185,9**	**201,0**	**228,8**	**256,3**	**287,0**	
CP RANCAGUA	437	456	505	551	610	629	771	823	860	906	971	933	996	1636	1785	1903	435,5
CDP PEUMO	90	113	119	98	98	111	129	128	139	164	164	175	195	209	234	260	288,9
CCP RENGO	237	242	230	209	248	260	292	295	342	342	382	372	363		34	151	63,7
CCP SAN FERNANDO	26	31	27	31	26	27	42	48	38	54	49	68	79				-
CCP SANTA CRUZ	155	141	161	185	191	187	233	229	226	220	243	261	274	288	294	319	205,8
CPF RANCAGUA	17	25	35	45	47	49	59	63	65	63	66	64	67				-
TOTAL DE O'HIGGINS	**962**	**1008**	**1077**	**1119**	**1220**	**1263**	**1526**	**1586**	**1670**	**1749**	**1875**	**1873**	**1974**	**2133**	**2347**	**2633**	**273,7**
INDICE	**100,0**	**104,8**	**112,0**	**116,3**	**126,8**	**131,3**	**158,6**	**164,9**	**173,6**	**181,8**	**194,9**	**194,7**	**205,2**	**221,7**	**244,0**	**273,7**	
CCP CURICO	276	268	252	284	301	307	384	444	431	393	378	419	465	485	480	483	175,0
CDP CUREPTO	44	49	49	46	46	44	48	49	53	39	46	55	52	58	66	63	143,2
CCP MOLINA	79	79	88	100	108	113	131	122	114	103	108	128	133	122	138	142	179,7
CCP TALCA	558	500	402	478	369	493	654	641	563	522	546	561	578	742	904	985	176,5
CDP CONSTITUCION	96	78	68	88	108	96	104	120	114	100	91	108	113	113	108	120	125,0
CCP SAN JAVIER	85	95	91	89	123	106	105	106	105	99	108	119	131	143	145	148	174,1
CDP CHANCO	24	22	23	26	28	31	30	27	37	30	21	30	32	30	30	43	179,2
CCP LINARES	230	239	246	251	250	161	39	152	240	216	245	256	264	275	283	283	123,0
CCP CAUQUENES	65	86	84	86	82	88	94	103	109	91	94	126	172	197	213	240	369,2
CCP PARRAL	108	100	100	104	128	119	129	141	141	136	133	123	113	120	120	124	114,8
CPF TALCA				10	21	25	29	34	25	23	29	30	37	48	63	66	-
CET TALCA				5	16	19	10	12	22	24	19	19	24	24	27	26	-
TOTAL DEL MAULE	**1565**	**1516**	**1403**	**1567**	**1580**	**1602**	**1757**	**1951**	**1954**	**1776**	**1818**	**1974**	**2114**	**2357**	**2577**	**2723**	**174,0**
INDICE	**100,0**	**96,9**	**89,6**	**100,1**	**101,0**	**102,4**	**112,3**	**124,7**	**124,9**	**113,5**	**116,2**	**126,1**	**135,1**	**150,6**	**164,7**	**174,0**	

POBLACION RECLUIDA POR ESTABLECIMIENTO
VALORES PROMEDIO , PERIODO 1993-2008

ESTABLECIMIENTO	1993	1994	1995	1996	1997	1998	1999	2000	2001	2002	2003	2004	2005	2006	2007	2008	CRECIMIENTO PERIODO (%)
CDP QUIRIHUE	81	93	78	85	85	80	91	93	92	103	106	89	68	70	73	90	111,1
CDP SAN CARLOS	143	146	126	132	130	112	105	121	137	150	135	114	91	110	110	114	79,7
CCP CHILLAN	389	298	327	393	404	402	446	507	515	522	526	494	499	569	650	672	172,8
CCP BULNES	90	105	95	92	99	95	107	99	100	107	105	110	110	115	96	93	103,3
CCP CONCEPCION	994	934	918	1044	1191	1308	1679	2014	2141	2147	2180	1857	1916	1996	2036	2096	210,9
CCP CORONEL	193	166	156	166	191	163	205	265	298	268	268	277	270	256	269	300	155,4
CDP YUMBEL	46	38	63	86	88	79	82	82	98	96	114	121	112	113	98	108	234,8
CDP YUNGAY	80	92	72	74	70	72	71	63	80	76	74	81	82	77	88	95	118,8
CDP ARAUCO	86	79	80	81	81	99	115	160	192	178	179	169	142	123	135	129	150,0
CDP LOS ANGELES	358	327	266	262	301	323	364	426	429	454	533	490	472	485	526	535	149,4
CDP LEBU	49	46	39	33	40	49	54	107	145	160	167	176	176	169	188	189	385,7
CDP MULCHEN	42	38	40	50	61	53	71	82	72	73	90	98	85	67	73	85	202,4
CET CAÑETE	41	41	51	51	55	49	54	12	12	17	12	10	14	11	12	14	34,1
CPF CHILLAN	14	13	20	30	29	21	23	25	27	27	26	23	18	22	29	43	307,1
CET CONCEPCION	59	60	44	41	44	57	56	46	45	49	35	50	46	41	35	39	66,1
CET YUNGAY				2	8	12	12	10	11	9	7	8	9	7	9	15	-
CET SAN CARLOS								9	13	6	9	11	14	14	12	-	
TOTAL DEL BIO BIO	**2665**	**2476**	**2375**	**2622**	**2877**	**2974**	**3535**	**4112**	**4403**	**4449**	**4563**	**4176**	**4121**	**4245**	**4441**	**4629**	**173,7**
INDICE	**100,0**	**92,9**	**89,1**	**98,4**	**108,0**	**111,6**	**132,6**	**154,3**	**165,2**	**166,9**	**171,2**	**156,7**	**154,6**	**159,3**	**166,6**	**173,7**	
CDP ANGOL	132	128	116	103	30	34	35	36	163	216	229	275	289	328	377	396	300,0
CDP COLLIPULLI	66	48	49	91	130	135	167	185	77	4	8	8	5	11	17	22	33,3
CCP VICTORIA	101	103	104	126	164	142	156	160	139	134	126	130	117	142	159	164	162,4
CDP TRAIGUEN	86	74	59	64	44	60	61	58	63	72	64	66	86	98	137	173	201,2
CDP CURACAUTIN	41	38	35	43	41	41	44	50	45	49	43	38	33	41	43	55	134,1
CCP LAUTARO	100	85	92	85	103	74	89	116	137	90	98	93	94	97	120	120	120,0
CCP NVA. IMPERIAL	137	139	135	156	141	150	157	156	124	168	161	175	181	194	229	254	185,4
CCP TEMUCO	423	362	362	479	549	596	663	764	695	684	639	601	705	788	893	882	208,5
CDP PITRUFQUEN	126	101	95	105	102	101	120	134	122	125	112	114	113	119	173	190	150,8
CDP VILLARRICA	152	151	159	186	166	161	198	226	195	208	212	222	212	201	252	315	207,2
CPF TEMUCO	32	33	33	34	36	28	29	36	40	35	32	31	44	56	85	78	243,8
CET VILCUN	39	58	62	69	83	70	55	49	54	47	55	58	46	33	35	45	115,4
CET ANGOL				3	15	14	17	20	22	22	20	17	18	16	15	15	-
CET VICTORIA							14	12	7	4	3	5	8	7		-	
TOTAL DE LA ARAUCANIA	**1435**	**1320**	**1301**	**1544**	**1604**	**1606**	**1791**	**1990**	**1890**	**1866**	**1806**	**1832**	**1946**	**2129**	**2543**	**2716**	**189,3**
INDICE	**100,0**	**92,0**	**90,7**	**107,6**	**111,8**	**111,9**	**124,8**	**138,7**	**131,7**	**130,0**	**125,9**	**127,7**	**135,6**	**148,4**	**177,2**	**189,3**	

POBLACION RECLUIDA POR ESTABLECIMIENTO
VALORES PROMEDIO , PERIODO 1993-2008

ESTABLECIMIENTO	1993	1994	1995	1996	1997	1998	1999	2000	2001	2002	2003	2004	2005	2006	2007	2008	CRECIMIENTO PERIODO (%)
CP VALDIVIA															439	1004	-
CDP VALDIVIA	484	424	378	407	416	475	561	615	603	581	641	613	551	611	362		-
CDP LA UNION	149	125	101	130	134	149	172	182	197	208	220	192	172	185	110	42	28,2
CCP RIO BUENO	120	109	98	107	103	105	103	117	112	110	106	99	95	99	82	49	40,8
CET VALDIVIA				1	11	20	16	14	21	23	30	22	23	21	18	22	-
TOTAL DE LOS RIOS	**753**	**658**	**577**	**645**	**664**	**749**	**852**	**928**	**933**	**922**	**997**	**926**	**841**	**916**	**1011**	**1117**	**148,3**
INDICE	**100,0**	**87,4**	**76,6**	**85,7**	**88,2**	**99,5**	**113,1**	**123,2**	**123,9**	**122,4**	**132,4**	**123,0**	**111,7**	**121,6**	**134,3**	**148,3**	
CCP OSORNO	402	409	408	405	334	353	454	519	583	589	626	559	500	549	592	562	139,8
CDP RIO NEGRO	88	66	58	63	64	63	70	82	74	55	61	48	18	20	6	7	8,0
CP PUERTO MONTT															184	973	-
CCP PUERTO MONTT	303	305	360	391	414	450	546	626	672	683	731	639	631	588	502		-
CDP MAULLIN	35	36	35	37	37	36	41	47	59	55	51	70	41	34	9	6	17,1
CDP ANCUD	71	60	60	51	56	64	76	92	106	130	137	108	97	82	91	102	143,7
CDP CASTRO	69	64	64	77	87	90	119	136	159	172	208	179	162	153	153	163	236,2
CDP CHAITEN			1	0	0	2	7	6	10	10	10	11	8	6	8	2	-
CET OSORNO				23	71	71	58	66	68	70	73	77	64	38	32	39	-
TOTAL DE LOS LAGOS	**968**	**940**	**986**	**1047**	**1063**	**1129**	**1371**	**1574**	**1731**	**1764**	**1897**	**1691**	**1521**	**1470**	**1577**	**1854**	**191,5**
INDICE	**100,0**	**97,1**	**101,9**	**108,2**	**109,8**	**116,6**	**141,6**	**162,6**	**178,8**	**182,2**	**196,0**	**174,7**	**157,1**	**151,9**	**162,9**	**191,5**	
CDP PUERTO AYSEN	25	-	6	54	57	61	72	86	92	101	102	104	82	93	95	106	424,0
CCP COYHAIQUE	167	179	181	116	119	118	147	131	131	121	113	121	104	126	141	122	73,1
CDP COCHRANE	8	7	7	8	8	5	8	14	6	10	11	7	8	9	19	17	212,5
CDP CHILE CHICO	2	2	5	13	15	17	20	17	15	13	14	20	14	12	19	22	1100,0
CET NVA VIDA						18	23	42	39	48	45	45	43	35	31	24	-
CET VALLE VERDE									7	8	9	13	8	9	10	15	-
TOTAL DE AYSEN	**202**	**188**	**199**	**191**	**199**	**219**	**270**	**290**	**290**	**301**	**294**	**310**	**259**	**284**	**315**	**306**	**151,5**
INDICE	**100,0**	**93,1**	**98,5**	**94,6**	**98,5**	**108,4**	**133,7**	**143,6**	**143,6**	**149,0**	**145,5**	**153,5**	**128,2**	**140,6**	**155,9**	**151,5**	
CDP PTO. NATALES	40	18	27	34	33	44	51	43	51	46	46	34	34	37	38	46	115,0
CCP PUNTA ARENAS	199	168	159	165	185	194	224	259	275	329	334	298	301	320	331	323	162,3
CDP PORVENIR	4	10	12	15	16	15	15	15	15	18	19	18	15	17	20	22	550,0
CET P.ARENAS						2	3	0	0	2	2	6	11	12	13	10	-
TOTAL DE MAGALLANES	**243**	**196**	**198**	**214**	**234**	**255**	**293**	**317**	**341**	**395**	**401**	**356**	**361**	**386**	**402**	**401**	**165,0**
INDICE	**100,0**	**80,7**	**81,5**	**88,1**	**96,3**	**104,9**	**120,6**	**130,5**	**140,3**	**162,6**	**165,0**	**146,5**	**148,6**	**158,8**	**165,4**	**165,0**	

OBS. El año 1993 , la unidad de Puerto Aysén no funcionó por haberse desocupado con motivo de un incendio que la afectó.

POBLACION RECLUIDA POR ESTABLECIMIENTO
VALORES PROMEDIO , PERIODO 1993-2008

ESTABLECIMIENTO	1993	1994	1995	1996	1997	1998	1999	2000	2001	2002	2003	2004	2005	2006	2007	2008	CRECIMIENTO PERIODO (%)
CCP COLINA I	1034	985	881	1267	1271	1303	1203	1327	1336	1333	1336	1626	1791	1813	1530	1590	153,8
CDP TALAGANTE	162	170	180	155	149	129	174	184	195	241	256	285	275	298	405	465	287,0
CDP MELIPILLA	75	83	107	104	106	119	151	141	158	160	168	190	173	133	53	54	72,0
CCP BUIN	140	153	170	177	180	178	216	249	258	244	238	241	226	311	410	493	352,1
CDP SANTIAGO I															2155	3015	-
CDP SANTIAGO SUR	3058	3049	3193	2665	2691	3152	3503	3794	4158	4696	5194	5174	5098	5756	5354	6237	204,0
CCP COLINA II		473	814	825	1074	1238	1243	1363	1309	1383	1381	1634	1845	1819	1662	1652	-
CDP PUENTE ALTO	485	533	558	757	889	1117	1374	1458	1487	1486	1707	1710	1677	1554	1648	1752	361,2
CDP SAN MIGUEL	983	1083	1225	1182	1291	1374	1541	1689	1714	1910	2075	1913	1760	1629	1653	1654	168,3
ANEXO CDP STGO	73	86	87	89	84	69	64	61	54	69	49	67	38				-
CPF SANTIAGO	323	444	613	508	510	578	642	717	772	846	927	1014	1013	1124	1400	1730	535,6
SED CAPITAN YABER	127	188	170	101	136	115	197	197	138	135	199	159	27	10	8		-
CRA M. RODRIGUEZ	280	320	375	404	443	464	405	358	353	357	420	410	441	1194	1657	1747	623,9
U.E.A.S. SANTIAGO		53	74	81	78	67	41	33	33	32	32	27	56	136	251	231	-
C. ESP. PTA. PEUCO			1	15	13	22	9	7	7	8	12	12			27	35	-
CET SANTIAGO						13	32	23	35	29	32	24	33	24	27	27	-
CCP CORDILLERA								8	8	-							
TOTAL METROPOLITANA	**6740**	**7620**	**8448**	**8330**	**8915**	**9938**	**10795**	**11601**	**12007**	**12929**	**14026**	**14486**	**14453**	**15801**	**18248**	**20690**	**234,44**
INDICE	**100,0**	**113,1**	**125,3**	**123,6**	**132,3**	**147,4**	**160,2**	**172,1**	**178,1**	**191,8**	**208,1**	**214,9**	**214,4**	**234,4**	**270,7**	**307,0**	

POBLACION RECLUIDA POR ESTABLECIMIENTO
VALORES PROMEDIO , PERIODO 1993-2008

ESTABLECIMIENTO	1993	1994	1995	1996	1997	1998	1999	2000	2001	2002	2003	2004	2005	2006	2007	2008	CRECIMIENTO PERIODO (%)
DE ARICA Y PARINACOTA	898	916	1020	1214	1334	1337	1463	1800	1968	1916	1703	1772	2004	1978	2015	2158	240,3
DE TARAPACA	958	1072	1153	1302	1468	1670	1834	1890	1736	1693	1569	1590	1597	1725	1989	2362	246,6
DE ANTOFAGASTA	917	955	1007	1194	1216	1315	1332	1401	1401	1254	1296	1456	1530	1744	2012	2159	235,4
DE ATACAMA	312	327	373	457	523	576	691	727	738	691	596	572	612	613	771	933	299,0
DE COQUIMBO	693	724	808	854	899	849	791	853	763	874	1026	1136	1241	1499	1741	1984	286,3
DE VALPARAISO	1887	1828	1876	2197	2442	2582	3076	3621	3593	3837	3848	3508	3793	4317	4836	5415	287,0
DE O'HIGGINS	962	1008	1077	1119	1220	1263	1526	1586	1670	1749	1875	1873	1974	2133	2347	2633	273,7
DEL MAULE	1565	1516	1403	1567	1580	1602	1757	1951	1954	1776	1818	1974	2114	2357	2577	2723	174,0
DEL BIO BIO	2665	2476	2375	2622	2877	2974	3535	4112	4403	4449	4563	4176	4121	4245	4441	4629	173,7
DE LA ARAUCANIA	1435	1320	1301	1544	1604	1606	1791	1990	1890	1866	1806	1832	1946	2129	2543	2716	189,3
DE LOS RIOS	753	658	577	645	664	749	852	928	933	922	997	926	841	916	1011	1117	148,3
DE LOS LAGOS	968	940	986	1047	1063	1129	1371	1574	1731	1764	1897	1691	1521	1470	1577	1854	191,5
DE AYSEN	202	188	199	191	199	219	270	290	290	301	294	310	259	284	315	306	151,5
DE MAGALLANES	243	196	198	214	234	255	293	317	341	395	401	356	361	386	402	401	165,0
METROPOLITANA	6740	7620	8448	8330	8915	9938	10795	11601	12007	12929	14026	14486	14453	15801	18248	20690	307,0
TOTAL	**21198**	**21744**	**22801**	**24497**	**26238**	**28064**	**31377**	**34641**	**35418**	**36416**	**37715**	**37658**	**38367**	**41597**	**46825**	**52080**	**245,7**
INDICE	**100,0**	**102,6**	**107,6**	**115,6**	**123,8**	**132,4**	**148,0**	**163,4**	**167,1**	**171,8**	**177,9**	**177,6**	**181,0**	**196,2**	**220,9**	**245,7**	

EVOLUCION DE LA SALIDA CONTROLADA AL MEDIO LIBRE PERIODO 1995 - 2008

REGION	SALIDA DIARIA O CONTROLADA AL MEDIO LIBRE														INDICE
	1995	1996	1997	1998	1999	2000	2001	2002	2003	2004	2005	2006	2007	2008	Base 1995
DE ARICA Y PARINACOTA														22	-
DE TARAPACA	79	137	97	62	38	33	69	118	108	111	87	51	41	34	43,0
DE ANTOFAGASTA	53	73	29	52	36	21	55	52	27	35	28	21	40	30	56,6
DE ATACAMA	24	33	41	51	44	28	22	29	25	20	7	5	11	14	58,3
DE COQUIMBO	23	29	26	26	16	5	8	15	28	25	27	26	33	40	173,9
DE VALPARAISO	88	108	120	151	135	96	112	121	125	85	94	95	122	144	163,6
DE O'HIGGINS	38	74	64	54	70	55	36	35	48	49	31	23	10	26	68,4
DEL MAULE	97	132	126	155	133	102	109	129	121	125	112	103	111	129	133,0
DEL BIO BIO	89	102	109	90	85	59	86	91	127	141	118	83	85	106	119,1
DE LA ARAUCANIA	93	133	149	140	114	89	90	86	64	85	77	69	60	65	69,9
DE LOS RIOS								22	-						
DE LOS LAGOS	73	90	73	86	70	36	42	47	84	92	68	65	52	29	39,7
DE AYSEN	8	7	9	7	5	4	4	13	15	25	9	9	12	11	137,5
DE MAGALLANES	14	14	13	13	9	4	5	11	8	10	5	5	9	7	50,0
METROPOLITANA	200	313	347	347	255	141	110	139	161	75	72	83	129	134	67,0
TOTAL	879	1245	1203	1234	1010	673	748	886	941	878	735	638	715	813	92,5
CRECIMIENTO ANUAL (%)	_	41,6	-3,4	2,6	-18,2	-33,4	11,1	18,4	6,2	-6,7	-16,3	-13,2	12,1	13,7	_

EVOLUCION DE LA RECLUSION NOCTURNA PERIODO 1995 - 2008

REGION	RECLUSION NOCTURNA														INDICE
	1995	1996	1997	1998	1999	2000	2001	2002	2003	2004	2005	2006	2007	2008	Base 1995
DE ARICA Y PARINACOTA										89	-				
DE TARAPACA	32	37	54	98	111	110	111	98	105	102	112	159	178	97	303,1
DE ANTOFAGASTA	41	61	71	71	116	115	135	111	109	89	80	120	215	289	704,9
DE ATACAMA	29	45	48	49	61	80	104	108	86	70	52	67	125	137	472,4
DE COQUIMBO	22	37	45	52	49	77	80	98	54	59	44	88	117	121	550,0
DE VALPARAISO	100	111	99	126	142	145	152	152	155	187	220	326	486	515	515,0
DE O'HIGGINS	44	59	90	98	135	134	137	136	121	106	202	267	365	356	809,1
DEL MAULE	65	77	86	66	79	95	129	104	83	102	178	248	287	278	427,7
DEL BIO BIO	108	125	164	159	122	168	196	182	164	147	140	173	244	272	251,9
DE LA ARAUCANIA	65	68	75	97	130	135	147	126	138	118	142	162	265	260	400,0
DE LOS RIOS								67	-						
DE LOS LAGOS	106	127	131	132	157	188	220	207	204	213	191	161	198	197	185,8
DE AYSEN	22	21	29	25	34	50	34	25	42	26	13	18	43	60	272,7
DE MAGALLANES	33	37	50	60	65	70	59	71	76	22	27	47	78	81	245,5
METROPOLITANA	253	227	264	316	310	350	359	367	418	449	415	1279	1887	1896	749,4
TOTAL	920	1032	1206	1349	1511	1717	1863	1785	1755	1690	1816	3115	4488	4715	512,5
CRECIMIENTO ANUAL (%)	_	12,2	16,9	11,9	12,0	13,6	8,5	-4,2	-1,7	-3,7	7,5	71,5	44,1	5,1	_

EVOLUCION DE LA REMISION CONDICIONAL DE LA PENA PERIODO 1995 - 2008

REGION	REMISION CONDICIONAL DE LA PENA														INDICE
	1995	1996	1997	1998	1999	2000	2001	2002	2003	2004	2005	2006	2007	2008	Base 1995
DE ARICA Y PARINACOTA														538	-
DE TARAPACA	720	857	968	968	1041	1014	953	905	903	754	622	773	1167	594	82,5
DE ANTOFAGASTA	795	812	843	968	1159	1099	1124	859	601	423	342	415	732	866	108,9
DE ATACAMA	460	510	518	593	651	752	704	561	226	176	206	316	501	623	135,4
DE COQUIMBO	666	790	894	931	904	952	1030	720	420	434	519	703	1138	1470	220,7
DE VALPARAISO	1840	2036	2188	2403	2710	2780	2591	2510	2521	2404	2358	2404	2713	3034	164,9
DE O'HIGGINS	957	1105	1347	1746	1841	1820	1931	1640	1695	1721	1237	1369	2068	2321	242,5
DEL MAULE	1415	1448	1548	1557	1642	1663	1658	1348	959	738	1098	1333	1659	1798	127,1
DEL BIO BIO	2084	2364	2546	2871	3132	3635	3035	2764	2676	2675	1905	1597	1999	2522	121,0
DE LA ARAUCANIA	1131	1186	1220	1323	1579	1561	1282	879	826	831	874	1020	1505	1912	169,1
DE LOS RIOS								512	-						
DE LOS LAGOS	1678	1817	1878	1694	1963	2095	2192	2047	2021	1948	1497	1158	1329	1116	66,5
DE AYSEN	145	202	216	191	265	272	254	246	217	149	80	85	190	217	149,7
DE MAGALLANES	310	361	389	407	406	428	371	396	431	219	154	226	514	499	161,0
METROPOLITANA	8336	8721	9754	9784	9250	8466	8382	8634	9642	9078	8331	11014	15054	15432	185,1
TOTAL	20537	22209	24309	25436	26543	26537	25507	23509	23138	21550	19223	22413	30569	33454	162,9
CRECIMIENTO ANUAL (%)	_	8,1	9,5	4,6	4,4	0,0	-3,9	-7,8	-1,6	-6,9	-10,8	16,6	36,4	9,4	_

EVOLUCION DE LA LIBERTAD VIGILADA DEL ADULTO PERIODO 1995 - 2008

REGION	LIBERTAD VIGILADA DEL ADULTO														INDICE
	1995	1996	1997	1998	1999	2000	2001	2002	2003	2004	2005	2006	2007	2008	Base 1995
DE ARICA Y PARINACOTA										171	-				
DE TARAPACA	150	149	153	144	143	144	148	144	152	190	215	245	283	171	114,0
DE ANTOFAGASTA	119	108	107	123	150	160	144	136	161	181	205	212	219	280	235,3
DE ATACAMA	105	108	100	79	76	69	75	64	76	84	99	136	167	217	206,7
DE COQUIMBO	190	208	200	183	177	176	195	202	217	246	303	319	319	310	163,2
DE VALPARAISO	310	324	343	370	375	357	354	349	378	425	556	754	943	1046	337,4
DE O'HIGGINS	310	321	323	306	340	230	194	163	164	198	307	434	591	725	233,9
DEL MAULE	268	295	276	256	225	214	224	225	256	312	436	502	565	577	215,3
DEL BIO BIO	449	480	480	434	446	454	489	505	486	584	720	906	1057	1166	259,7
DE LA ARAUCANIA	117	141	143	180	185	200	198	204	264	338	435	485	549	600	512,8
DE LOS RIOS								310	-						
DE LOS LAGOS	311	319	319	292	305	295	342	372	402	452	561	683	764	476	153,1
DE AYSEN	31	31	38	43	44	40	32	26	35	29	36	41	46	63	203,2
DE MAGALLANES	56	52	49	39	37	45	44	43	50	71	76	92	97	106	189,3
METROPOLITANA	1047	1116	1126	1135	1525	1078	1055	1012	1053	1245	1381	2007	3172	4108	392,4
TOTAL	3463	3652	3657	3584	4028	3462	3494	3445	3694	4355	5330	6816	8772	10326	298,2
CRECIMIENTO ANUAL (%)	_	5,5	0,1	-2,0	12,4	-14,1	0,9	-1,4	7,2	17,9	22,4	27,9	28,7	17,7	_

EVOLUCION DE LA LIBERTAD CONDICIONAL PERIODO 1995 - 2008

REGION	LIBERTAD CONDICIONAL														INDICE
	1995	1996	1997	1998	1999	2000	2001	2002	2003	2004	2005	2006	2007	2008	Base 1995
DE ARICA Y PARINACOTA														16	-
DE TARAPACA	216	187	237	314	294	147	133	140	152	103	27	8	12	1	0,5
DE ANTOFAGASTA	134	128	141	131	169	181	165	201	183	142	82	36	17	22	16,4
DE ATACAMA	33	29	33	28	34	40	39	36	47	34	17	6	15	8	24,2
DE COQUIMBO	128	120	165	184	205	209	216	200	151	131	86	44	44	84	65,6
DE VALPARAISO	361	247	210	162	80	64	77	53	72	66	46	32	18	19	5,3
DE O'HIGGINS	215	147	142	174	106	92	127	164	166	186	126	75	100	65	30,2
DEL MAULE	175	99	72	44	42	30	50	33	62	44	28	22	31	14	8,0
DEL BIO BIO	890	757	669	703	608	512	408	406	315	234	186	117	98	91	10,2
DE LA ARAUCANIA	286	176	143	138	90	66	43	58	52	48	24	13	35	22	7,7
DE LOS RIOS								7	-						
DE LOS LAGOS	352	319	361	317	264	237	217	266	199	156	84	50	56	16	4,5
DE AYSEN	49	49	50	44	43	24	21	18	13	14	21	13	14	16	32,7
DE MAGALLANES	65	56	44	34	27	21	23	24	33	31	18	11	14	27	41,5
METROPOLITANA	899	712	433	243	202	212	193	147	158	104	105	128	116	125	13,9
TOTAL	3803	3026	2700	2516	2164	1835	1712	1746	1603	1293	850	555	570	517	13,6
CRECIMIENTO ANUAL (%)	_	-20,4	-10,8	-6,8	-14,0	-15,2	-6,7	2,0	-8,2	-19,3	-34,3	-34,7	2,7	-9,3	_

POBLACION RECLUIDA POR NARCOTRAFICO
PROMEDIO 2008

ESTABLECIMIENTO	DETENIDOS			IMPUTADOS			PROCESADOS			CONDENADOS			TOTAL ESTAB.		
	HOMBRES Ad.	MUJERES Ad.	TOT.	HOMBRES Ad.	MUJERES Ad.	TOT.	HOMBRES Ad.	MUJERES Ad.	TOT.	HOMBRES Ad.	MUJERES Ad.	TOT.	HOMBRES Ad.	MUJERES Ad.	TOT.
CP ARICA	0	0	0	446	110	556	7	2	9	471	129	600	924	241	1165
CET ARICA	0	0	0	0	0	0	0	0	0	20	4	24	20	4	24
TOTAL DE ARICA Y PARINACOTA	0	0	0	446	110	556	7	2	9	491	133	624	944	245	1189
CP ALTO HOSPICIO	0	0	0	181	0	181	0	0	0	409	0	409	590	0	590
CCP IQUIQUE	0	0	0	0	95	95	0	8	8	0	144	144	0	247	247
CDP POZO ALMONTE	0	0	0	93	0	93	0	0	0	81	0	81	174	0	174
TOTAL DE TARAPACA	0	0	0	274	95	369	0	8	8	490	144	634	764	247	1011
CET OJO OPACHE	0	0	0	0	0	0	0	0	0	4	0	4	4	0	4
CDP TOCOPILLA	0	0	0	12	5	17	0	0	0	48	5	53	60	10	70
CDP CALAMA	0	0	0	69	6	75	0	0	0	318	19	337	387	25	412
CCP ANTOFAGASTA	0	0	0	139	0	139	0	0	0	209	0	209	348	0	348
CDP TAL TAL	0	0	0	4	0	4	0	0	0	5	0	5	9	0	9
CPF ANTOFAGASTA	0	1	1	0	38	38	0	0	0	0	19	19	0	58	58
CET ANTOFAGASTA	0	0	0	0	0	0	0	0	0	9	6	15	9	6	15
TOTAL DE ANTOFAGASTA	0	1	1	224	49	273	0	0	0	593	49	642	817	99	916
CCP CHAÑARAL	0	0	0	10	4	14	0	0	0	11	8	19	21	12	33
CCP COPIAPO	0	0	0	68	19	87	0	0	0	107	19	126	175	38	213
CDP VALLENAR	0	0	0	9	3	12	0	0	0	16	2	18	25	5	30
TOTAL DE ATACAMA	0	0	0	87	26	113	0	0	0	134	29	163	221	55	276
CP LA SERENA	0	0	0	0	0	0	0	0	0	0	0	0	0	0	0
CCP LA SERENA	0	0	0	0	0	0	0	0	0	0	0	0	0	0	0
CDP VICUÑA	0	0	0	0	0	0	0	0	0	0	0	0	0	0	0
CDP OVALLE	1	0	1	12	2	14	0	0	0	26	6	32	39	8	47
CDP COMBARBALA	0	0	0	0	0	0	0	0	0	0	0	0	0	0	0
CDP ILLAPEL	0	0	0	16	1	17	0	0	0	11	1	12	27	2	29
CET VICUÑA	0	0	0	0	0	0	0	0	0	0	0	0	0	0	0
TOTAL DE COQUIMBO	1	0	1	28	3	31	0	0	0	37	7	44	66	10	76

POBLACION RECLUIDA POR NARCOTRAFICO
PROMEDIO 2008

ESTABLECIMIENTO	DETENIDOS			IMPUTADOS			PROCESADOS			CONDENADOS			TOTAL ESTAB.		
	HOMBRES Ad.	MUJERES Ad.	TOT.	HOMBRES Ad.	MUJERES Ad.	TOT.	HOMBRES Ad.	MUJERES Ad.	TOT.	HOMBRES Ad.	MUJERES Ad.	TOT.	HOMBRES Ad.	MUJERES Ad.	TOT.
CDP PETORCA	0	0	0	0	0	0	0	0	0	3	0	3	3	0	3
CDP LA LIGUA	0	0	0	3	0	3	0	0	0	2	0	2	5	0	5
CET PUTAENDO	0	0	0	0	0	0	0	0	0	2	0	2	2	0	2
CCP SAN FELIPE	0	0	0	13	0	13	0	0	0	21	0	21	34	0	34
CCP LOS ANDES	0	0	0	44	17	61	0	0	0	51	7	58	95	24	119
CDP QUILLOTA	0	0	0	26	15	41	3	1	4	43	9	52	72	25	97
CDP LIMACHE	0	0	0	0	0	0	0	0	0	0	0	0	0	0	0
CCP VALPARAISO	0	0	0	89	26	115	0	0	0	255	60	315	344	86	430
CDP CASABLANCA	0	0	0	0	0	0	0	0	0	5	0	5	5	0	5
CCP SAN ANTONIO	0	0	0	11	4	15	0	0	0	37	8	45	48	12	60
SC ISLA DE PASCUA	0	0	0	0	0	0	0	0	0	0	0	0	0	0	0
CET VALPARAISO	0	0	0	0	0	0	0	0	0	0	0	0	0	0	0
TOTAL DE VALPARAISO	0	0	0	186	62	248	3	1	4	419	84	503	608	147	755
CCP RANCAGUA	0	0	0	92	30	122	0	0	0	211	36	247	303	66	369
CDP PEUMO	0	0	0	4	0	4	1	0	1	21	0	21	26	0	26
CCP RENGO	0	0	0	0	0	0	0	0	0	14	0	14	14	0	14
CCP SAN FERNANDO	0	0	0	0	0	0	0	0	0	0	0	0	0	0	0
CCP SANTA CRUZ	0	0	0	10	4	14	0	0	0	10	3	13	20	7	27
CPF RANCAGUA	0	0	0	0	0	0	0	0	0	0	0	0	0	0	0
TOTAL DE O'HIGGINS	0	0	0	106	34	140	1	0	1	256	39	295	363	73	436

POBLACION RECLUIDA POR NARCOTRAFICO
PROMEDIO 2008

ESTABLECIMIENTO	DETENIDOS			IMPUTADOS			PROCESADOS			CONDENADOS			TOTAL ESTAB.		
	HOMBRES Ad.	MUJERES Ad.	TOT.	HOMBRES Ad.	MUJERES Ad.	TOT.	HOMBRES Ad.	MUJERES Ad.	TOT.	HOMBRES Ad.	MUJERES Ad.	TOT.	HOMBRES Ad.	MUJERES Ad.	TOT.
CCP CURICO	0	0	0	9	2	11	1	0	1	20	0	20	30	2	32
CDP CUREPTO	0	0	0	3	0	3	0	0	0	2	0	2	5	0	5
CCP MOLINA	0	0	0	3	0	3	0	0	0	4	0	4	7	0	7
CCP TALCA	0	0	0	28	0	28	0	0	0	20	0	20	48	0	48
CDP CONSTITUCION	0	0	0	4	0	4	0	0	0	3	0	3	7	0	7
CCP SAN JAVIER	0	0	0	2	0	2	0	0	0	1	0	1	3	0	3
CDP CHANCO	0	0	0	0	0	0	0	0	0	1	0	1	1	0	1
CCP LINARES	0	0	0	0	0	0	0	0	0	0	0	0	0	0	0
CCP CAUQUENES	0	0	0	4	2	6	0	0	0	6	1	7	10	3	13
CCP PARRAL	0	0	0	2	2	4	0	0	0	5	0	5	7	2	9
CPF TALCA	0	0	0	0	11	11	0	0	0	0	3	3	0	14	14
CET TALCA	0	0	0	0	0	0	0	0	0	0	0	0	0	0	0
TOTAL DEL MAULE	0	0	0	55	17	72	1	0	1	62	4	66	118	21	139
CDP QUIRIHUE	0	0	0	2	0	2	0	0	0	1	0	1	3	0	3
CDP SANCARLOS	0	0	0	4	0	4	1	0	1	5	0	5	10	0	10
CCP CHILLAN	0	0	0	0	0	0	0	0	0	0	0	0	0	0	0
CCP BULNES	0	0	0	1	0	1	0	0	0	3	0	3	4	0	4
CCP CONCEPCION	0	0	0	42	15	57	1	0	1	114	9	123	157	24	181
CCP CORONEL	0	0	0	3	0	3	0	0	0	5	0	5	8	0	8
CDP YUMBEL	0	0	0	4	0	4	0	0	0	4	0	4	8	0	8
CDP YUNGAY	0	0	0	1	0	1	0	0	0	4	0	4	5	0	5
CDP ARAUCO	0	0	0	1	2	3	0	0	0	1	2	3	2	4	6
CDP LOS ANGELES	0	0	0	11	2	13	0	0	0	13	2	15	24	4	28
CDP LEBU	0	0	0	5	0	5	0	0	0	3	0	3	8	0	8
CDP MULCHEN	0	0	0	0	0	0	0	0	0	3	0	3	3	0	3
CET CAÑETE	0	0	0	0	0	0	0	0	0	0	0	0	0	0	0
CPF CHILLAN	0	0	0	0	12	12	0	0	0	0	5	5	0	17	17
CET CONCEPCION	0	0	0	0	0	0	0	0	0	1	0	1	1	0	1
CET YUNGAY	0	0	0	0	0	0	0	0	0	0	0	0	0	0	0
CET SAN CARLOS	0	0	0	0	0	0	0	0	0	0	0	0	0	0	0
TOTAL DEL BIO BIO	0	0	0	74	31	105	2	0	2	157	18	175	233	49	282

POBLACION RECLUIDA POR NARCOTRAFICO
PROMEDIO 2008

ESTABLECIMIENTO	DETENIDOS			IMPUTADOS			PROCESADOS			CONDENADOS			TOTAL ESTAB.		
	HOMBRES Ad.	MUJERES Ad.	TOT.	HOMBRES Ad.	MUJERES Ad.	TOT.	HOMBRES Ad.	MUJERES Ad.	TOT.	HOMBRES Ad.	MUJERES Ad.	TOT.	HOMBRES Ad.	MUJERES Ad.	TOT.
CDP ANGOL	0	0	0	10	1	11	0	0	0	12	4	16	22	5	27
CDP COLLIPULLI	0	0	0	0	0	0	0	0	0	0	0	0	0	0	0
CCP VICTORIA	0	0	0	1	2	3	0	0	0	3	0	3	4	2	6
CDP TRAIGUEN	0	0	0	1	0	1	0	0	0	2	0	2	3	0	3
CDP CURACAUTIN	0	0	0	0	0	0	1	0	1	1	0	1	2	0	2
CCP LAUTARO	0	0	0	1	0	1	0	0	0	4	0	4	5	0	5
CCP NVA. IMPERIAL	0	0	0	2	0	2	0	0	0	5	0	5	7	0	7
CCP TEMUCO	0	0	0	31	0	31	3	0	3	28	0	28	62	0	62
CDP PITRUFQUEN	0	0	0	4	0	4	0	0	0	10	0	10	14	0	14
CDP VILLARRICA	0	0	0	9	3	12	0	0	0	5	3	8	14	6	20
CPF TEMUCO	0	0	0	0	10	10	0	0	0	0	6	6	0	16	16
CET VILCUN	0	0	0	0	0	0	0	0	0	1	0	1	1	0	1
CET VICTORIA	0	0	0	0	0	0	0	0	0	0	0	0	0	0	0
CET ANGOL	0	0	0	0	0	0	0	0	0	0	0	0	0	0	0
TOTAL DE LA ARAUCANIA	0	0	0	59	16	75	4	0	4	71	13	84	134	29	163
CP VALDIVIA	0	0	0	8	2	10	8	1	9	43	5	48	59	8	67
CDP VALDIVIA	0	0	0	3	0	3	0	0	0	12	3	15	15	3	18
CDP LA UNION	0	0	0	0	0	0	0	0	0	0	0	0	0	0	0
CCP RIO BUENO	0	0	0	0	0	0	0	0	0	0	0	0	0	0	0
CET VALDIVIA	0	0	0	0	0	0	0	0	0	1	0	1	1	0	1
TOTAL DE LOS RIOS	0	0	0	11	2	13	8	1	9	56	8	64	75	11	86
CCP OSORNO	0	0	0	9	4	13	0	0	0	22	5	27	31	9	40
CDP RIO NEGRO	0	0	0	0	0	0	0	0	0	0	0	0	0	0	0
CP PUERTO MONTT	0	0	0	10	2	12	0	0	0	29	4	33	39	6	45
CCP PUERTO MONTT	0	0	0	0	0	0	0	0	0	0	0	0	0	0	0
CDP MAULLIN	0	0	0	0	0	0	0	0	0	0	0	0	0	0	0
CDP ANCUD	0	0	0	2	0	2	0	0	0	3	0	3	5	0	5
CDP CASTRO	0	0	0	4	0	4	0	0	0	2	0	2	6	0	6
CDP CHAITEN	0	0	0	0	0	0	0	0	0	0	0	0	0	0	0
CET OSORNO	0	0	0	0	0	0	0	0	0	0	0	0	0	0	0
TOTAL DE LOS LAGOS	0	0	0	25	6	31	0	0	0	56	9	65	81	15	96

POBLACION RECLUIDA POR NARCOTRAFICO
PROMEDIO 2008

ESTABLECIMIENTO	DETENIDOS			IMPUTADOS			PROCESADOS			CONDENADOS			TOTAL ESTAB.		
	HOMBRES Ad.	MUJERES Ad.	TOT.	HOMBRES Ad.	MUJERES Ad.	TOT.	HOMBRES Ad.	MUJERES Ad.	TOT.	HOMBRES Ad.	MUJERES Ad.	TOT.	HOMBRES Ad.	MUJERES Ad.	TOT.
CET VALLE VERDE	0	0	0	0	0	0	0	0	0	0	0	0	0	0	0
CDP PUERTO AYSEN	0	0	0	0	0	0	0	0	0	0	0	0	0	0	0
CCP COYHAIQUE	0	0	0	2	0	2	0	0	0	3	0	3	5	0	5
CDP COCHRANE	0	0	0	0	0	0	0	0	0	0	0	0	0	0	0
CDP CHILE CHICO	0	0	0	0	0	0	0	0	0	1	0	1	1	0	1
CET MELIMOYU	0	0	0	0	0	0	0	0	0	0	0	0	0	0	0
TOTAL DE AYSEN	0	0	0	2	0	2	0	0	0	4	0	4	6	0	6
CDP PTO. NATALES	0	0	0	1	0	1	0	0	0	1	0	1	2	0	2
CCP PUNTA ARENAS	0	0	0	6	1	7	2	1	3	21	3	24	29	5	34
CDP PORVENIR	0	0	0	0	0	0	0	0	0	0	0	0	0	0	0
CET P.ARENAS	0	0	0	0	0	0	0	0	0	0	0	0	0	0	0
TOTAL DE MAGALLANES	0	0	0	7	1	8	2	1	3	22	3	25	31	5	36
CCP COLINA	0	0	0	0	0	0	0	0	0	128	0	128	128	0	128
CDP TALAGANTE	0	0	0	44	0	44	0	0	0	31	0	31	75	0	75
CDP MELIPILLA	0	0	0	0	0	0	0	0	0	0	0	0	0	0	0
CCP BUIN	0	0	0	9	0	9	2	0	2	17	0	17	28	0	28
CDP SANTIAGO SUR	11	0	11	19	0	19	33	0	33	523	0	523	586	0	586
CDP SANTIAGO I	0	0	0	632	0	632	0	0	0	0	0	0	632	0	632
CCP COLINA II	0	0	0	0	0	0	0	0	0	0	0	0	0	0	0
CDP PUENTE ALTO	0	0	0	38	0	38	10	0	10	128	0	128	176	0	176
CDP SAN MIGUEL	0	0	0	16	0	16	13	0	13	166	0	166	195	0	195
CPF SANTIAGO	0	0	0	0	343	343	0	16	16	0	414	414	0	773	773
EPE CAPITAN YABER	0	0	0	0	0	0	0	0	0	0	0	0	0	0	0
CRA M. RODRIGUEZ	0	0	0	0	0	0	0	0	0	0	0	0	0	0	0
UEAS	0	0	0	0	0	0	0	0	0	1	0	1	1	0	1
CCP PUNTA DE PEUCO	0	0	0	2	0	2	0	0	0	0	0	0	2	0	2
CCP CORDILLERA	0	0	0	0	0	0	0	0	0	0	0	0	0	0	0
CET SANTIAGO	0	0	0	0	0	0	0	0	0	0	0	0	0	0	0
TOTAL METROPOLITANA	11	0	11	760	343	1103	58	16	74	994	414	1408	1823	773	2596

POBLACION RECLUIDA POR NARCOTRAFICO
PROMEDIO 2008

ESTABLECIMIENTO	DETENIDOS			IMPUTADOS			PROCESADOS			CONDENADOS			TOTAL ESTAB.		
	HOMBRES Ad.	MUJERES Ad.	TOT.	HOMBRES Ad.	MUJERES Ad.	TOT.	HOMBRES Ad.	MUJERES Ad.	TOT.	HOMBRES Ad.	MUJERES Ad.	TOT.	HOMBRES Ad.	MUJERES Ad.	TOT.
TOTAL NACIONAL	12	1	13	2344	795	3139	86	29	115	3842	954	4796	6284	1779	8063

POBLACION RECLUIDA POR NARCOTRAFICO
PROMEDIO 2008

ESTABLECIMIENTO	DETENIDOS			IMPUTADOS			PROCESADOS			CONDENADOS			TOTAL ESTAB.		
	HOMBRES Ad.	MUJERES Ad.	TOT.	HOMBRES Ad.	MUJERES Ad.	TOT.	HOMBRES Ad.	MUJERES Ad.	TOT.	HOMBRES Ad.	MUJERES Ad.	TOT.	HOMBRES Ad.	MUJERES Ad.	TOT.
DE ARICA Y PARINACOTA	0	0	0	446	110	556	7	2	9	491	133	624	944	245	1189
DE TARAPACA	0	0	0	274	95	369	0	8	8	490	144	634	764	247	1011
DE ANTOFAGASTA	0	1	1	224	49	273	0	0	0	593	49	642	817	99	916
DE ATACAMA	0	0	0	87	26	113	0	0	0	134	29	163	221	55	276
DE COQUIMBO	1	0	1	28	3	31	0	0	0	37	7	44	66	10	76
DE VALPARAISO	0	0	0	186	62	248	3	1	4	419	84	503	608	147	755
DE O'HIGGINS	0	0	0	106	34	140	1	0	1	256	39	295	363	73	436
DEL MAULE	0	0	0	55	17	72	1	0	1	62	4	66	118	21	139
DEL BIO BIO	0	0	0	74	31	105	2	0	2	157	18	175	233	49	282
DE LA ARAUCANIA	0	0	0	59	16	75	4	0	4	71	13	84	134	29	163
DE LOS RIOS	0	0	0	11	2	13	8	1	9	56	8	64	75	11	86
DE LOS LAGOS	0	0	0	25	6	31	0	0	0	56	9	65	81	15	96
DE AYSEN	0	0	0	2	0	2	0	0	0	4	0	4	6	0	6
DE MAGALLANES	0	0	0	7	1	8	2	1	3	22	3	25	31	5	36
METROPOLITANA	11	0	11	760	343	1103	58	16	74	994	414	1408	1823	773	2596
TOTAL	12	1	13	2344	795	3139	86	29	115	3842	954	4796	6284	1779	8063

POBLACION RECLUIDA EN ESTABLECIMIENTOS
DEL SISTEMA CERRADO Y SEMIABIERTO
PROMEDIO 2008

ESTABLECIMIENTO	DETENIDOS					PROCESADOS					IMPUTADOS					CONDENADOS					REC NOCTURNA			ARRESTO NOCT.			TOTAL ESTAB.
	HOM.		MUJ.			HOM.		MUJ.			HOM.		MUJ.			HOM.		MUJ.			HOM.	MUJ.		HOM.	MUJ.		
	Ad.	Mn.	Ad.	Mn.	TOT.	Ad.	Mn.	Ad.	Mn.	TOT.	Ad.	Mn.	Ad.	Mn.	TOT.	Ad.	Mn.	Ad.	Mn.	TOT.	Ad.	Ad.	TOT.	Ad.	Ad.	TOT.	
CP ARICA	6	0	3	0	9	9	0	2	0	11	305	0	81	0	386	1484	0	214	0	1698	0	0	0	0	0	0	2104
CET ARICA	0	0	0	0	0	0	0	0	0	0	0	0	0	0	0	46	0	8	0	54	0	0	0	0	0	0	54
TOTAL DE ARICA Y PARINACOTA	6	0	3	0	9	9	0	2	0	11	305	0	81	0	386	1530	0	222	0	1752	0	0	0	0	0	0	2158
CP ALTO HOSPICIO	1	0	0	0	1	2	0	0	0	2	370	0	0	0	370	1398	1	0	0	1399	0	0	0	0	0	0	1772
CCP IQUIQUE	0	0	1	0	1	0	0	0	0	0	0	0	116	0	116	1	0	194	0	195	0	0	0	0	0	0	312
CDP POZO ALMONTE	0	0	0	0	0	0	0	0	0	0	108	0	0	0	108	160	0	0	0	160	9	0	9	1	0	1	278
TOTAL DE TARAPACA	1	0	1	0	2	2	0	0	0	2	478	0	116	0	594	1559	1	194	0	1754	9	0	9	1	0	1	2362
CET OJO OPACHE	0	0	0	0	0	0	0	0	0	0	0	0	0	0	0	13	0	0	0	13	0	0	0	0	0	0	13
CDP TOCOPILLA	0	0	0	0	0	0	0	0	0	0	29	0	7	0	36	196	0	13	0	209	10	1	11	1	0	1	257
CDP CALAMA	1	0	0	0	1	1	0	1	0	2	149	0	24	0	173	343	0	22	0	365	0	0	0	0	0	0	541
CCP ANTOFAGASTA	21	0	0	0	21	1	0	0	0	1	296	0	0	0	296	834	0	0	0	834	0	0	0	3	0	3	1155
CDP TAL TAL	0	0	0	0	0	0	0	0	0	0	9	0	0	0	9	34	0	2	0	36	7	1	8	0	0	0	53
CPF ANTOFAGASTA	0	0	1	0	1	0	0	0	0	0	0	0	47	0	47	0	0	62	0	62	0	0	0	0	0	0	110
CET ANTOFAGASTA	0	0	0	0	0	0	0	0	0	0	0	0	0	0	0	22	0	8	0	30	0	0	0	0	0	0	30
TOTAL DE ANTOFAGASTA	22	0	1	0	23	2	0	1	0	3	483	0	78	0	561	1442	0	107	0	1549	17	2	19	4	0	4	2159
CCP CHAÑARAL	0	0	0	0	0	0	0	0	0	0	31	0	4	0	35	100	0	9	0	109	17	0	17	1	0	1	162
CCP COPIAPO	5	0	1	0	6	3	0	0	0	3	173	0	33	0	206	372	0	27	0	399	0	0	0	6	0	6	620
CDP VALLENAR	0	0	0	0	0	0	0	0	0	0	26	0	4	0	30	115	0	5	0	120	0	0	0	1	0	1	151
TOTAL DE ATACAMA	5	0	1	0	6	3	0	0	0	3	230	0	41	0	271	587	0	41	0	628	17	0	17	8	0	8	933
CP LA SERENA	7	0	1	0	8	4	0	0	0	4	232	0	24	0	256	1219	0	47	0	1266	0	0	0	19	9	28	1562
CCP LA SERENA	0	0	0	0	0	0	0	0	0	0	0	0	0	0	0	0	0	0	0	0	0	0	0	18	0	18	18
CDP VICUÑA	0	0	0	0	0	0	0	0	0	0	0	0	0	0	0	0	0	0	0	0	7	0	7	2	0	2	9
CDP OVALLE	10	0	1	0	11	0	0	0	0	0	45	0	3	0	48	152	0	10	0	162	0	0	0	8	0	8	229
CDP COMBARBALA	0	0	0	0	0	0	0	0	0	0	3	0	0	0	3	15	0	0	0	15	5	0	5	0	0	0	23
CDP ILLAPEL	2	0	0	0	2	0	0	0	0	0	45	0	2	0	47	69	0	1	0	70	18	1	19	5	0	5	143
TOTAL DE COQUIMBO	19	0	2	0	21	4	0	0	0	4	325	0	29	0	354	1455	0	58	0	1513	30	1	31	52	9	61	1984
CDP PETORCA	0	0	0	0	0	0	0	0	0	0	3	0	0	0	3	37	0	0	0	37	2	0	2	1	0	1	43
CDP LA LIGUA	0	0	0	0	0	0	0	0	0	0	21	0	0	0	21	26	0	0	0	26	40	0	40	2	0	2	89
CET PUTAENDO	0	0	0	0	0	0	0	0	0	0	0	0	0	0	0	14	0	0	0	14	0	0	0	0	0	0	14
CCP SAN FELIPE	1	0	0	0	1	1	0	0	0	1	69	0	0	0	69	201	0	0	0	201	41	0	41	3	0	3	316
CCP LOS ANDES	1	0	0	0	1	0	0	0	0	0	84	0	23	0	107	254	0	29	0	283	13	1	14	3	0	3	408
CDP QUILLOTA	1	0	1	0	2	1	0	0	0	1	111	0	21	0	132	396	0	37	0	433	0	0	0	5	0	5	573
CDP LIMACHE	0	0	0	0	0	0	0	0	0	0	47	0	0	0	47	226	0	0	0	226	72	0	72	4	0	4	349
CP VALPARAISO	0	0	0	0	0	4	0	1	0	5	419	0	44	0	463	2265	0	165	0	2430	0	0	0	0	0	0	2898
CDP CASABLANCA	0	0	0	0	0	0	0	0	0	0	16	0	0	0	16	64	0	0	0	64	11	0	11	2	0	2	93
CCP SAN ANTONIO	1	0	0	0	1	3	0	1	0	4	93	0	9	0	102	410	0	21	0	431	11	1	12	1	0	1	551
CP ISLA DE PASCUA	0	0	0	0	0	0	0	0	0	0	4	0	0	0	4	15	0	0	0	15	7	1	8	0	0	0	27
CET VALPARAISO	0	0	0	0	0	0	0	0	0	0	0	0	0	0	0	15	0	0	0	15	0	0	0	0	0	0	15
CET CP VALPO	0	0	0	0	0	0	0	0	0	0	0	0	0	0	0	36	0	3	0	39	0	0	0	0	0	0	39
TOTAL DE VALPARAISO	4	0	1	0	5	9	0	2	0	11	867	0	97	0	964	3959	0	255	0	4214	197	3	200	21	0	21	5415

POBLACION RECLUIDA EN ESTABLECIMIENTOS
DEL SISTEMA CERRADO Y SEMIABIERTO
PROMEDIO 2008

ESTABLECIMIENTO	DETENIDOS					PROCESADOS					IMPUTADOS					CONDENADOS					REC NOCTURNA			ARRESTO NOCT.			TOTAL ESTAB.
	HOM.		MUJ.			HOM.		MUJ.			HOM.		MUJ.			HOM.		MUJ.			HOM.	MUJ.		HOM.	MUJ.		
	Ad.	Mn.	Ad.	Mn.	TOT.	Ad.	Mn.	Ad.	Mn.	TOT.	Ad.	Mn.	Ad.	Mn.	TOT.	Ad.	Mn.	Ad.	Mn.	TOT.	Ad.	Ad.	TOT.	Ad.	Ad.	TOT.	
CP RANCAGUA	1	0	0	0	1	4	0	0	0	4	453	0	52	0	505	1293	0	91	0	1384	0	0	0	9	0	9	1903
CDP PEUMO	0	0	0	0	0	0	0	0	0	0	48	0	0	0	48	157	0	0	0	157	52	0	52	3	0	3	260
CCP SANTA CRUZ	0	0	0	0	0	1	0	0	0	1	53	0	5	0	58	187	0	7	0	194	38	1	39	27	0	27	319
CCP RENGO	0	0	0	0	0	0	0	0	0	0	0	0	0	0	0	151	0	0	0	151	0	0	0	0	0	0	151
TOTAL DE O'HIGGINS	1	0	0	0	1	5	0	0	0	5	554	0	57	0	611	1788	0	98	0	1886	90	1	91	39	0	39	2633
CCP CURICO	1	0	0	0	1	1	0	0	0	1	68	0	6	0	74	327	0	13	0	340	56	5	61	6	0	6	483
CDP CUREPTO	0	0	0	0	0	0	0	0	0	0	14	0	0	0	14	43	0	0	0	43	6	0	6	0	0	0	63
CCP MOLINA	0	0	0	0	0	0	0	0	0	0	23	0	0	0	23	103	0	0	0	103	14	0	14	2	0	2	142
CCP TALCA	5	0	0	0	5	3	0	0	0	3	370	0	0	0	370	493	0	0	0	493	106	0	106	8	0	8	985
CDP CONSTITUCION	1	0	0	0	1	1	0	0	0	1	22	0	1	0	23	74	0	2	0	76	15	1	16	3	0	3	120
CCP SAN JAVIER	0	0	0	0	0	1	0	0	0	1	31	0	0	0	31	98	0	3	0	101	12	2	14	1	0	1	148
CDP CHANCO	0	0	0	0	0	0	0	0	0	0	11	0	0	0	11	25	0	1	0	26	6	0	6	0	0	0	43
CCP LINARES	0	0	0	0	0	0	0	0	0	0	61	0	0	0	61	188	0	0	0	188	28	0	28	6	0	6	283
CCP CAUQUENES	0	0	0	0	0	0	0	0	0	0	47	0	4	0	51	165	0	10	0	175	9	0	9	5	0	5	240
CCP PARRAL	0	0	0	0	0	1	0	0	0	1	26	0	2	0	28	82	0	0	0	82	8	0	8	5	0	5	124
CPF TALCA	0	0	0	0	0	0	0	0	0	0	0	0	29	0	29	0	0	27	0	27	0	10	10	0	0	0	66
CET TALCA	0	0	0	0	0	0	0	0	0	0	0	0	0	0	0	26	0	0	0	26	0	0	0	0	0	0	26
TOTAL DEL MAULE	7	0	0	0	7	7	0	0	0	7	673	0	42	0	715	1624	0	56	0	1680	260	18	278	36	0	36	2723
CDP QUIRIHUE	0	0	0	0	0	0	0	0	0	0	22	0	0	0	22	60	0	0	0	60	7	0	7	1	0	1	90
CDP SAN CARLOS	0	0	0	0	0	0	0	0	0	0	24	0	0	0	24	80	0	0	0	80	8	0	8	2	0	2	114
CCP CHILLAN	0	0	0	0	0	1	0	0	0	1	145	0	0	0	145	494	0	0	0	494	30	0	30	2	0	2	672
CCP BULNES	0	0	0	0	0	0	0	0	0	0	13	0	0	0	13	75	0	0	0	75	4	0	4	1	0	1	93
CP CONCEPCION	7	0	0	0	7	12	0	0	0	12	376	0	45	0	421	1429	0	85	0	1514	107	20	127	15	0	15	2096
CCP CORONEL	1	0	0	0	1	2	0	0	0	2	70	0	0	0	70	204	0	0	0	204	19	0	19	4	0	4	300
CDP YUMBEL	0	0	0	0	0	1	0	0	0	1	26	0	0	0	26	69	0	0	0	69	10	0	10	2	0	2	108
CDP YUNGAY	0	0	0	0	0	1	0	0	0	1	18	0	0	0	18	72	0	0	0	72	3	0	3	1	0	1	95
CDP ARAUCO	0	0	0	0	0	1	0	0	0	1	27	0	4	0	31	80	0	10	0	90	5	0	5	2	0	2	129
CDP LOS ANGELES	1	0	0	0	1	7	0	1	0	8	60	0	5	0	65	409	0	12	0	421	36	1	37	3	0	3	535
CDP LEBU	0	0	0	0	0	0	0	0	0	0	58	0	0	0	58	118	0	0	0	118	11	0	11	2	0	2	189
CDP MULCHEN	0	0	0	0	0	0	0	0	0	0	17	0	0	0	17	63	0	0	0	63	4	0	4	1	0	1	85
CET CAÑETE	0	0	0	0	0	0	0	0	0	0	0	0	0	0	0	14	0	0	0	14	0	0	0	0	0	0	14
CPF CHILLAN	0	0	0	0	0	0	0	0	0	0	0	0	20	0	20	0	0	17	0	17	0	6	6	0	0	0	43
CET CONCEPCION	0	0	0	0	0	0	0	0	0	0	0	0	0	0	0	35	0	4	0	39	0	0	0	0	0	0	39
CET YUNGAY	0	0	0	0	0	0	0	0	0	0	0	0	0	0	0	15	0	0	0	15	0	0	0	0	0	0	15
CET SAN CARLOS	0	0	0	0	0	0	0	0	0	0	0	0	0	0	0	12	0	0	0	12	0	0	0	0	0	0	12
TOTAL DEL BIO BIO	9	0	0	0	9	25	0	1	0	26	856	0	74	0	930	3229	0	128	0	3357	244	27	271	36	0	36	4629

POBLACION RECLUIDA EN ESTABLECIMIENTOS
DEL SISTEMA CERRADO Y SEMIABIERTO
PROMEDIO 2008

ESTABLECIMIENTO	DETENIDOS					PROCESADOS					IMPUTADOS					CONDENADOS					REC NOCTURNA			ARRESTO NOCT.			TOTAL ESTAB.
	HOM.		MUJ.			HOM.		MUJ.			HOM.		MUJ.			HOM.		MUJ.			HOM.	MUJ.		HOM.	MUJ.		
	Ad.	Mn.	Ad.	Mn.	TOT.	Ad.	Mn.	Ad.	Mn.	TOT.	Ad.	Mn.	Ad.	Mn.	TOT.	Ad.	Mn.	Ad.	Mn.	TOT.	Ad.	Ad.	TOT.	Ad.	Ad.	TOT.	
CDP ANGOL	1	0	0	0	1	1	0	0	0	1	76	0	4	0	80	257	0	14	0	271	30	1	31	11	1	12	396
CDP COLLIPULLI	0	0	0	0	0	0	0	0	0	0	0	0	0	0	0	6	0	0	0	6	14	0	14	2	0	2	22
CCP VICTORIA	2	0	0	0	2	0	0	0	0	0	32	0	3	0	35	106	0	8	0	114	11	1	12	1	0	1	164
CDP TRAIGUEN	1	0	0	0	1	0	0	0	0	0	42	0	0	0	42	102	0	0	0	102	25	0	25	3	0	3	173
CDP CURACAUTIN	0	0	0	0	0	0	0	0	0	0	8	0	0	0	8	41	0	0	0	41	5	0	5	1	0	1	55
CCP LAUTARO	0	0	0	0	0	0	0	0	0	0	23	0	0	0	23	90	0	0	0	90	4	0	4	3	0	3	120
CCP NVA. IMPERIAL	0	0	0	0	0	0	0	0	0	0	51	0	0	0	51	167	0	0	0	167	33	0	33	3	0	3	254
CCP TEMUCO	20	0	0	0	20	0	0	0	0	0	233	0	0	0	233	546	0	0	0	546	69	0	69	14	0	14	882
CDP PITRUFQUEN	0	0	0	0	0	0	0	0	0	0	28	0	0	0	28	142	0	0	0	142	19	0	19	1	0	1	190
CDP VILLARRICA	1	0	0	0	1	0	0	0	0	0	64	0	6	0	70	198	0	9	0	207	31	3	34	3	0	3	315
CPF TEMUCO	0	0	0	0	0	0	0	0	0	0	0	0	27	0	27	0	0	37	0	37	0	14	14	0	0	0	78
CET VILCUN	0	0	0	0	0	0	0	0	0	0	0	0	0	0	0	45	0	0	0	45	0	0	0	0	0	0	45
CET VICTORIA	0	0	0	0	0	0	0	0	0	0	0	0	0	0	0	7	0	0	0	7	0	0	0	0	0	0	7
CET ANGOL	0	0	0	0	0	0	0	0	0	0	0	0	0	0	0	14	0	1	0	15	0	0	0	0	0	0	15
TOTAL DE LA ARAUCANIA	25	0	0	0	25	1	0	0	0	1	557	0	40	0	597	1721	0	69	0	1790	241	19	260	42	1	43	2716
CP VALDIVIA	1	0	0	0	1	2	0	0	0	2	132	0	11	0	143	823	0	35	0	858	0	0	0	0	0	0	1004
CDP VALDIVIA	0	0	0	0	0	0	0	0	0	0	0	0	0	0	0	0	0	0	0	0	0	0	0	0	0	0	0
CDP LA UNION	0	0	0	0	0	0	0	0	0	0	3	0	0	0	3	19	0	0	0	19	16	0	16	4	0	4	42
CCP RIO BUENO	0	0	0	0	0	1	0	0	0	1	20	0	0	0	20	16	0	0	0	16	10	0	10	2	0	2	49
CET VALDIVIA	0	0	0	0	0	0	0	0	0	0	0	0	0	0	0	21	0	1	0	22	0	0	0	0	0	0	22
TOTAL DE LOS RIOS	1	0	0	0	1	3	0	0	0	3	155	0	11	0	166	879	0	36	0	915	26	0	26	6	0	6	1117
CCP OSORNO	4	0	0	0	4	0	0	0	0	0	55	0	8	0	63	380	0	16	0	396	49	10	59	33	7	40	562
CDP RIO NEGRO	0	0	0	0	0	0	0	0	0	0	0	0	0	0	0	0	0	0	0	0	4	0	4	3	0	3	7
CP PUERTO MONTT	1	0	0	0	1	7	0	0	0	7	121	0	8	0	129	715	0	40	0	755	59	4	63	18	0	18	973
CCP PUERTO MONTT	0	0	0	0	0	0	0	0	0	0	0	0	0	0	0	0	0	0	0	0	0	0	0	0	0	0	0
CDP MAULLIN	0	0	0	0	0	0	0	0	0	0	1	0	0	0	1	0	0	0	0	0	4	0	4	1	0	1	6
CDP ANCUD	0	0	0	0	0	1	0	0	0	1	26	0	0	0	26	53	0	0	0	53	15	0	15	7	0	7	102
CDP CASTRO	0	0	0	0	0	1	0	0	0	1	52	0	0	0	52	77	0	0	0	77	29	0	29	4	0	4	163
CDP CHAITEN	0	0	0	0	0	0	0	0	0	0	0	0	0	0	0	2	0	0	0	2	0	0	0	0	0	0	2
CET OSORNO	0	0	0	0	0	0	0	0	0	0	0	0	0	0	0	39	0	0	0	39	0	0	0	0	0	0	39
TOTAL DE LOS LAGOS	5	0	0	0	5	9	0	0	0	9	255	0	16	0	271	1266	0	56	0	1322	160	14	174	66	7	73	1854
CET VALLE VERDE	0	0	0	0	0	0	0	0	0	0	0	0	0	0	0	15	0	0	0	15	0	0	0	0	0	0	15
CDP PUERTO AYSEN	0	0	0	0	0	1	0	0	0	1	21	0	0	0	21	60	0	0	0	60	22	0	22	2	0	2	106
CCP COYHAIQUE	2	0	0	0	2	0	0	0	0	0	27	0	2	0	29	87	0	4	0	91	0	0	0	0	0	0	122
CDP COCHRANE	0	0	0	0	0	0	0	0	0	0	3	0	0	0	3	10	0	0	0	10	4	0	4	0	0	0	17
CDP CHILE CHICO	0	0	0	0	0	0	0	0	0	0	2	0	0	0	2	16	0	0	0	16	4	0	4	0	0	0	22
CET NUEVA VIDA	0	0	0	0	0	0	0	0	0	0	0	0	0	0	0	24	0	0	0	24	0	0	0	0	0	0	24
TOTAL DE AYSEN	2	0	0	0	2	1	0	0	0	1	53	0	2	0	55	212	0	4	0	216	30	0	30	2	0	2	306

POBLACION RECLUIDA EN ESTABLECIMIENTOS
DEL SISTEMA CERRADO Y SEMIABIERTO
PROMEDIO 2008

ESTABLECIMIENTO	D E T E N I D O S					PROCESADOS					IMPUTADOS					CONDENADOS					REC NOCTURNA			ARRESTO NOCT.			TOTAL ESTAB.
	HOM.		MUJ.			HOM.		MUJ.			HOM.		MUJ.			HOM.		MUJ.			HOM.	MUJ.		HOM.	MUJ.		
	Ad.	Mn.	Ad.	Mn.	TOT.	Ad.	Mn.	Ad.	Mn.	TOT.	Ad.	Mn.	Ad.	Mn.	TOT.	Ad.	Mn.	Ad.	Mn.	TOT.	Ad.	Ad.	TOT.	Ad.	Ad.	TOT.	
CDP PUERTO NATALES	0	0	0	0	0	0	0	0	0	0	10	0	0	0	10	24	0	1	0	25	9	0	9	2	0	2	46
CP PUNTA ARENAS	0	0	0	0	0	1	0	0	0	1	56	0	5	0	61	244	0	10	0	254	0	0	0	7	0	7	323
CDP PORVENIR	0	0	0	0	0	0	0	0	0	0	2	0	0	0	2	17	0	0	0	17	3	0	3	0	0	0	22
CET PUNTA ARENAS	0	0	0	0	0	0	0	0	0	0	0	0	0	0	0	10	0	0	0	10	0	0	0	0	0	0	10
TOTAL DE MAGALLANES	0	0	0	0	0	1	0	0	0	1	68	0	5	0	73	295	0	11	0	306	12	0	12	9	0	9	401
CCP COLINA I	0	0	0	0	0	0	0	0	0	0	0	0	0	0	0	1590	0	0	0	1590	0	0	0	0	0	0	1590
CDP TALAGANTE	1	0	0	0	1	8	0	0	0	8	179	0	0	0	179	241	0	0	0	241	31	0	31	5	0	5	465
CDP MELIPILLA	0	0	0	0	0	0	0	0	0	0	0	0	0	0	0	1	0	0	0	1	50	0	50	3	0	3	54
CCP BUIN	0	0	0	0	0	4	0	0	0	4	120	0	0	0	120	254	0	0	0	254	110	0	110	5	0	5	493
CDP SANTIAGO I	0	0	0	0	0	0	0	0	0	0	3015	0	0	0	3015	0	0	0	0	0	0	0	0	0	0	0	3015
CDP SANTIAGO SUR	72	0	3	0	75	86	0	0	0	86	56	0	0	0	56	6020	0	0	0	6020	0	0	0	0	0	0	6237
CCP COLINA II	0	0	0	0	0	24	0	0	0	24	86	0	0	0	86	1542	0	0	0	1542	0	0	0	0	0	0	1652
CDP PUENTE ALTO	8	0	0	0	8	46	0	0	0	46	233	0	0	0	233	1464	1	0	0	1465	0	0	0	0	0	0	1752
CDP SAN MIGUEL	2	0	0	0	2	67	0	0	0	67	80	0	0	0	80	1505	0	0	0	1505	0	0	0	0	0	0	1654
CPF SANTIAGO	0	0	9	0	9	0	0	28	0	28	0	0	495	0	495	0	0	1069	0	1069	0	127	127	0	2	2	1730
CRA M. RODRIGUEZ	0	0	0	0	0	0	0	0	0	0	0	0	0	0	0	19	0	0	0	19	1578	0	1578	150	0	150	1747
U. E. A. S.	0	0	0	0	0	14	0	0	0	14	55	0	0	0	55	162	0	0	0	162	0	0	0	0	0	0	231
CCP PTA. DE PEUCO	0	0	0	0	0	0	0	0	0	0	3	0	0	0	3	32	0	0	0	32	0	0	0	0	0	0	35
CET METROPOLITANO	0	0	0	0	0	0	0	0	0	0	0	0	0	0	0	27	0	0	0	27	0	0	0	0	0	0	27
CCP CORDILLERA	0	0	0	0	0	0	0	0	0	0	0	0	0	0	0	8	0	0	0	8	0	0	0	0	0	0	8
TOTAL METROPOLITANA	83	0	12	0	95	249	0	28	0	277	3827	0	495	0	4322	12865	1	1069	0	13935	1769	127	1896	163	2	165	20690
TOTAL NACIONAL	190	0	21	0	211	330	0	34	0	364	9686	0	1184	0	10870	34411	2	2404	0	36817	3102	212	3314	485	19	504	52080

POBLACION RECLUIDA EN ESTABLECIMIENTOS
DEL SISTEMA CERRADO Y SEMIABIERTO
PROMEDIO 2008

ESTABLECIMIENTO	D E T E N I D O S					PROCESADOS					IMPUTADOS					CONDENADOS					REC NOCTURNA			ARRESTO NOCT.			TOTAL ESTAB.
	HOM.		MUJ.			HOM.		MUJ.			HOM.		MUJ.			HOM.		MUJ.			HOM.	MUJ.		HOM.	MUJ.		
	Ad.	Mn.	Ad.	Mn.	TOT.	Ad.	Mn.	Ad.	Mn.	TOT.	Ad.	Mn.	Ad.	Mn.	TOT.	Ad.	Mn.	Ad.	Mn.	TOT.	Ad.	Ad.	TOT.	Ad.	Ad.	TOT.	
DE ARICA Y PARINACOTA	6	0	3	0	9	9	0	2	0	11	305	0	81	0	386	1530	0	222	0	1752	0	0	0	0	0	0	2158
DE TARAPACA	1	0	1	0	2	2	0	0	0	2	478	0	116	0	594	1559	1	194	0	1754	9	0	9	1	0	1	2362
DE ANTOFAGASTA	22	0	1	0	23	2	0	1	0	3	483	0	78	0	561	1442	0	107	0	1549	17	2	19	4	0	4	2159
DE COPIAPO	5	0	1	0	6	3	0	0	0	3	230	0	41	0	271	587	0	41	0	628	17	0	17	8	0	8	933
DE COQUIMBO	19	0	2	0	21	4	0	0	0	4	325	0	29	0	354	1455	0	58	0	1513	30	1	31	52	9	61	1984
DE VALPARAISO	4	0	1	0	5	9	0	2	0	11	867	0	97	0	964	3959	0	255	0	4214	197	3	200	21	0	21	5415
DE O'HIGGINS	1	0	0	0	1	5	0	0	0	5	554	0	57	0	611	1788	0	98	0	1886	90	1	91	39	0	39	2633
DEL MAULE	7	0	0	0	7	7	0	0	0	7	673	0	42	0	715	1624	0	56	0	1680	260	18	278	36	0	36	2723
DEL BIO BIO	9	0	0	0	9	25	0	1	0	26	856	0	74	0	930	3229	0	128	0	3357	244	27	271	36	0	36	4629
DE LA ARAUCANIA	25	0	0	0	25	1	0	0	0	1	557	0	40	0	597	1721	0	69	0	1790	241	19	260	42	1	43	2716
DE LOS RIOS	1	0	0	0	1	3	0	0	0	3	155	0	11	0	166	879	0	36	0	915	26	0	26	6	0	6	1117
DE LOS LAGOS	5	0	0	0	5	9	0	0	0	9	255	0	16	0	271	1266	0	56	0	1322	160	14	174	66	7	73	1854
DE AYSEN	2	0	0	0	2	1	0	0	0	1	53	0	2	0	55	212	0	4	0	216	30	0	30	2	0	2	306
DE MAGALLANES	0	0	0	0	0	1	0	0	0	1	68	0	5	0	73	295	0	11	0	306	12	0	12	9	0	9	401
METROPOLITANA	83	0	12	0	95	249	0	28	0	277	3827	0	495	0	4322	12865	1	1069	0	13935	1769	127	1896	163	2	165	20690
TOTAL	190	0	21	0	211	330	0	34	0	364	9686	0	1184	0	10870	34411	2	2404	0	36817	3102	212	3314	485	19	504	52080

Nota: El CRAM. Rodriguez es la unidad mas compleja que alberga RN, por lo cual se agrega a contar de este año una forma más precisa de registrar a estos penados y que a contar de 2006 considera en la calidad de Vigentes a todos los penados que llegaron a pernoctar aunque sea una sola vez y que el tribunal no ha dado orden de egreso o cumplimiento. Por esta razón el aumento en la población atendida por el CRAM.Rodriguez.

OBS: Cabe precisar que se encuentra implícita dentro de las cifras globales de condenado en un gran número de establecimientos penitenciarios la Salida controlada al medio libre que se recluye en este tipo de establecimiento.

RECLUSION NOCTURNA
RESUMEN 2008

ESTABLECIMIENTO	INGRESADOS EN EL MES							EGRESADOS EN EL MES																	EXISTENCIA ULT. DIA MES		
	Nuevos		x Traslado		Reingresos			Cumplim. Condena		Revoc. Beneficio		Solicitud de art 28		Muerte		Sustitución Rec Noc		Suspensión R.N por aplicación de Art 10		Traslados a otras unidades		Otro Motivo					
	H	M	H	M	H	M	TOT.	H	M	H	M	H	M	H	M	H	M	H	M	H	M	H	M	TOT.	H	M	TOT.
CRS ARICA	226	18	0	0	0	0	244	197	17	12	0	0	0	0	0	5	0	0	0	0	0	1	0	232	84	5	89
TOTAL DE ARICA Y PARINACOTA	226	18	0	0	0	0	244	197	17	12	0	0	0	0	0	5	0	0	0	0	0	1	0	232	84	5	89
CRS IQUIQUE	265	14	3	0	0	0	282	62	3	21	0	155	11	0	0	5	0	0	0	5	0	0	3	265	85	3	88
CP ALTO HOSPICIO	0	0	0	0	0	0	0	0	0	0	0	0	0	0	0	0	0	0	0	0	0	0	0	0	0	0	0
CDP POZO ALMONTE	27	0	0	0	0	0	27	24	0	2	0	0	0	0	0	0	0	0	0	0	0	3	0	29	9	0	9
TOTAL DE TARAPACA	292	14	3	0	0	0	309	86	3	23	0	155	11	0	0	5	0	0	0	5	0	3	3	294	94	3	97
CDP TOCOPILLA	28	1	0	0	0	0	29	11	0	4	1	8	0	0	0	0	0	0	0	0	0	5	0	29	10	1	11
CCP ANTOFAGASTA	0	0	0	0	0	0	0	0	0	0	0	0	0	0	0	0	0	0	0	0	0	0	0	0	0	0	0
CDP TAL TAL	15	4	0	0	0	0	19	10	1	2	2	1	1	0	0	0	0	0	0	2	0	0	0	19	7	1	8
CPF ANTOFAGASTA	0	0	0	0	0	0	0	0	0	0	0	0	0	0	0	0	0	0	0	0	0	0	0	0	0	0	0
CRS ANTOFAGASTA	252	34	0	0	0	0	286	111	14	40	5	99	7	1	0	4	6	0	0	10	0	1	1	299	168	17	185
CRS CALAMA	244	30	3	0	0	0	277	87	11	7	2	120	14	0	0	0	0	0	0	0	0	12	2	255	78	7	85
TOTAL DE ANTOFAGASTA	539	69	3	0	0	0	611	219	26	53	10	228	22	1	0	4	6	0	0	12	0	18	3	602	263	26	289
CCP CHAÑARAL	38	2	0	0	0	0	40	24	0	9	1	6	1	0	0	0	0	0	0	0	0	4	0	45	17	0	17
CRS COPIAPO	163	16	1	1	0	0	181	85	1	8	1	91	13	1	0	0	1	1	0	2	1	1	1	207	85	7	92
CRS VALLENAR	66	7	1	0	0	0	74	38	3	6	0	12	2	0	0	2	0	0	0	4	1	0	0	68	25	3	28
TOTAL DE ATACAMA	267	25	2	1	0	0	295	147	4	23	2	109	16	1	0	2	1	1	0	6	2	5	1	320	127	10	137
CP LA SERENA	0	0	0	0	0	0	0	0	0	0	0	0	0	0	0	0	0	0	0	0	0	0	0	0	0	0	0
CDP VICUÑA	25	1	0	0	2	0	28	12	1	5	0	13	0	0	0	0	0	0	0	1	0	0	0	32	7	0	7
CDP OVALLE	0	0	0	0	0	0	0	0	0	0	0	0	0	0	0	0	0	0	0	0	0	0	0	0	0	0	0
CDP COMBARBALA	24	1	0	0	0	0	25	15	0	3	0	0	0	0	0	0	0	0	0	0	0	3	0	21	5	0	5
CDP ILLAPEL	42	5	0	0	0	0	47	24	1	1	0	10	3	0	0	0	0	0	0	0	0	2	1	42	18	1	19
CRS OVALLE	74	4	0	0	0	0	78	70	2	13	2	5	0	1	0	0	0	0	0	2	0	1	0	96	30	1	31
CRS LA SERENA	248	22	5	0	0	0	275	69	8	14	4	172	13	0	0	0	0	1	0	1	0	2	1	285	54	5	59
TOTAL DE COQUIMBO	413	33	5	0	2	0	453	190	12	36	6	200	16	1	0	0	0	1	0	4	0	8	2	476	114	7	121
CDP PETORCA	9	0	0	0	0	0	9	7	0	2	0	0	0	0	0	0	0	0	0	0	0	1	0	10	2	0	2
CDP LA LIGUA	57	0	0	0	0	0	57	47	0	11	0	1	0	0	0	0	0	0	0	0	0	0	0	59	40	0	40
CET PUTAENDO	0	0	0	0	0	0	0	0	0	0	0	0	0	0	0	0	0	0	0	0	0	0	0	0	0	0	0
CCP SAN FELIPE	149	0	1	0	0	0	150	61	0	8	0	1	0	0	0	1	0	0	0	2	0	17	0	90	41	0	41
CCP LOS ANDES	49	11	2	0	23	2	87	26	3	9	0	15	0	0	0	0	0	1	2	22	4	13	4	99	13	1	14
CDP QUILLOTA	0	0	0	0	0	0	0	0	0	0	0	0	0	0	0	0	0	0	0	0	0	0	0	0	0	0	0
CDP LIMACHE	133	0	0	0	0	0	133	78	0	17	0	14	0	0	0	0	0	0	0	0	0	43	0	152	72	0	72
CP VALPARAISO	0	0	0	0	0	0	0	0	0	0	0	0	0	0	0	0	0	0	0	0	0	0	0	0	0	0	0
CDP CASABLANCA	15	0	0	0	0	0	15	11	0	1	0	0	0	0	0	0	0	0	0	0	0	0	0	12	11	0	11
CCP SAN ANTONIO	37	5	2	0	0	0	44	19	2	3	1	14	2	0	0	0	0	1	0	39	5	0	0	86	11	1	12
CRS SAN ANTONIO	111	5	39	5	0	0	160	34	1	1	0	58	3	0	0	1	0	0	0	0	0	3	0	101	37	5	42
CP ISLA DE PASCUA	9	2	0	0	0	0	11	6	0	1	0	0	0	0	0	0	0	0	0	0	0	1	0	8	7	1	8
CRS LOS ANDES	37	5	21	4	0	0	67	24	5	3	1	2	0	0	0	0	0	2	0	0	0	0	0	37	9	1	10
CRS QUILLOTA	189	14	0	0	1	0	204	89	5	11	2	19	2	1	0	0	0	4	1	0	0	63	6	203	41	4	45
CRS VALPARAISO	422	70	0	0	0	0	492	178	29	38	5	177	31	0	0	25	4	1	0	8	0	5	0	501	190	28	218
TOTAL DE VALPARAISO	1217	112	65	9	24	2	1429	580	45	105	9	301	38	1	0	27	4	9	3	71	9	146	10	1358	474	41	515
CRS RANCAGUA	444	33	0	0	1	1	479	185	18	23	0	158	12	0	0	2	1	8	0	8	1	5	0	421	209	13	222
CDP PEUMO	113	0	2	0	0	0	115	66	0	22	0	14	0	0	0	3	0	3	0	0	0	1	0	109	52	0	52
CRS SAN FERNANDO	101	8	1	0	0	0	110	79	4	7	0	13	1	0	0	4	0	5	1	1	0	2	0	117	40	3	43
CCP SANTA CRUZ	86	1	0	0	0	0	87	75	1	8	0	0	0	0	0	9	0	0	0	1	0	10	1	105	38	1	39
TOTAL DE O'HIGGINS	744	42	3	0	1	1	791	405	23	60	0	185	13	0	0	18	1	16	1	10	1	18	1	752	339	17	356

RECLUSION NOCTURNA
RESUMEN 2008

ESTABLECIMIENTO	INGRESADOS EN EL MES							EGRESADOS EN EL MES																	EXISTENCIA ULT. DIA MES		
	Nuevos		x Traslado		Reingresos			Cumplim. Condena		Revoc. Beneficio		Solicitud de art 28		Muerte		Sustitución Rec Noc		Suspensión R.N por aplicación de Art 10		Traslados a otras unidades		Otro Motivo					
	H	M	H	M	H	M	TOT.	H	M	H	M	H	M	H	M	H	M	H	M	H	M	H	M	TOT.	H	M	TOT.
CCP CURICO	166	24	1	0	0	0	191	89	9	8	1	55	9	0	0	1	0	2	2	1	0	1	0	178	56	5	61
CDP CUREPTO	11	0	0	0	0	0	11	7	0	0	0	0	0	0	0	0	0	0	0	1	0	0	0	8	6	0	6
CCP MOLINA	27	0	0	0	0	0	27	23	0	8	0	0	0	0	0	0	0	0	0	1	0	0	0	32	14	0	14
CCP TALCA	189	0	1	0	0	0	190	151	0	46	0	0	0	0	0	14	0	0	0	0	0	7	0	218	106	0	106
CDP CONSTITUCION	34	2	0	0	0	0	36	23	0	4	0	0	0	0	0	0	0	4	0	0	0	9	1	41	15	1	16
CCP SAN JAVIER	31	5	0	0	0	0	36	14	1	6	2	9	1	0	0	0	0	0	0	3	0	1	0	37	12	2	14
CDP CHANCO	16	0	0	0	0	0	16	10	0	2	0	0	0	0	0	0	0	0	0	0	0	1	0	13	6	0	6
CCP LINARES	99	0	0	0	0	0	99	80	0	16	0	0	0	0	0	1	0	0	0	0	0	4	0	101	28	0	28
CCP CAUQUENES	26	0	0	0	0	0	26	14	0	3	0	1	0	0	0	0	0	1	0	1	0	2	0	22	9	0	9
CCP PARRAL	40	1	0	0	0	0	41	20	1	6	0	3	0	0	0	0	0	7	0	0	0	3	0	40	8	0	8
CPF TALCA	0	21	0	0	0	0	21	0	11	0	3	0	2	0	0	0	0	0	0	0	0	0	4	20	0	10	10
TOTAL DEL MAULE	639	53	2	0	0	0	694	431	22	99	6	68	12	0	0	16	0	14	2	7	0	28	5	710	260	18	278
CDP QUIRIHUE	26	0	0	0	0	0	26	19	0	2	0	0	0	0	0	0	0	0	0	0	0	1	0	22	7	0	7
CDP SAN CARLOS	47	0	0	0	0	0	47	31	0	9	0	0	0	0	0	1	0	1	0	0	0	0	0	42	8	0	8
CCP CHILLAN	89	0	0	0	0	0	89	26	0	0	0	0	0	0	0	0	0	0	0	1	0	68	0	95	30	0	30
CCP BULNES	20	0	0	0	0	0	20	13	0	2	0	1	0	0	0	0	0	0	0	1	0	3	0	20	4	0	4
CP CONCEPCION	278	69	0	0	0	0	347	100	15	13	3	155	32	2	0	0	0	1	0	0	0	22	9	352	107	20	127
CCP CORONEL	41	0	1	0	0	0	42	34	0	2	0	0	0	0	0	0	0	0	0	0	0	1	0	37	19	0	19
CDP YUMBEL	92	0	0	0	0	0	92	86	0	2	0	0	0	0	0	0	0	0	0	0	0	0	0	88	10	0	10
CDP YUNGAY	19	0	0	0	0	0	19	13	0	1	0	4	0	0	0	0	0	0	0	0	0	0	0	18	3	0	3
CDP ARAUCO	13	1	0	0	1	0	15	11	2	0	0	0	0	0	0	0	0	1	0	0	0	2	0	16	5	0	5
CDP LOS ANGELES	91	4	0	0	0	0	95	29	2	8	0	38	0	0	0	0	0	0	0	4	0	26	1	108	36	1	37
CDP LEBU	33	0	0	0	0	0	33	31	0	3	0	0	0	0	0	0	0	1	0	0	0	4	0	39	11	0	11
CDP MULCHEN	19	0	0	0	0	0	19	10	0	2	0	4	0	0	0	0	0	0	0	1	0	4	0	21	4	0	4
CRS CAÑETE	1	0	0	0	0	0	1	0	0	0	0	0	0	0	0	0	0	0	0	0	0	0	0	0	1	0	1
CPF CHILLAN	0	26	0	0	0	0	26	0	18	0	1	0	0	0	0	0	0	0	0	0	0	0	3	22	0	6	6
TOTAL DEL BIO BIO	769	100	1	0	1	0	871	403	37	44	4	202	32	2	0	1	0	4	0	7	0	131	13	880	245	27	272
CDP ANGOL	83	5	0	0	0	0	88	56	3	8	0	0	0	0	0	0	0	0	0	0	0	7	0	74	30	1	31
CDP COLLIPULLI	27	0	0	0	0	0	27	22	0	1	0	0	0	0	0	1	0	0	0	0	0	4	0	28	14	0	14
CCP VICTORIA	33	2	0	0	0	0	35	21	0	4	0	0	1	0	0	3	0	0	0	0	0	3	0	32	11	1	12
CDP TRAIGUEN	57	0	0	0	0	0	57	5	0	15	0	27	0	2	0	2	0	0	0	0	0	0	0	51	25	0	25
CDP CURACAUTIN	13	0	0	0	0	0	13	10	0	2	0	0	0	0	0	0	0	0	0	0	0	0	0	12	5	0	5
CCP LAUTARO	19	0	0	0	0	0	19	10	0	3	0	5	0	0	0	0	0	0	0	0	0	0	0	18	4	0	4
CCP NVA. IMPERIAL	94	0	0	0	0	0	94	65	0	18	0	0	0	0	0	0	0	0	0	1	0	1	0	85	33	0	33
CCP TEMUCO	204	0	0	0	0	0	204	150	0	0	0	0	0	0	0	0	0	0	0	0	0	156	0	306	69	0	69
CDP PITRUFQUEN	31	0	0	0	0	0	31	35	0	6	0	0	0	0	0	0	0	0	0	0	0	0	0	41	19	0	19
CDP VILLARRICA	104	6	2	0	0	0	112	61	1	9	2	4	1	0	0	0	0	1	0	2	0	8	2	91	31	3	34
CPF TEMUCO	0	57	0	0	0	0	57	0	19	0	3	0	22	0	0	0	1	0	6	0	25	0	5	81	0	14	14
TOTAL DE LA ARAUCANIA	665	70	2	0	0	0	737	435	23	66	5	36	24	2	0	6	1	1	6	3	25	179	7	819	241	19	260

RECLUSION NOCTURNA
RESUMEN 2008

ESTABLECIMIENTO	INGRESADOS EN EL MES							EGRESADOS EN EL MES																	EXISTENCIA ULT. DIA MES		
	Nuevos		x Traslado		Reingresos			Cumplim. Condena		Revoc. Beneficio		Solicitud de art 28		Muerte		Sustitución Rec Noc		Suspensión R.N por aplicación de Art 10		Traslados a otras unidades		Otro Motivo					
	H	M	H	M	H	M	TOT.	H	M	H	M	H	M	H	M	H	M	H	M	H	M	H	M	TOT.	H	M	TOT.
CP VALDIVIA	0	0	0	0	0	0	0	0	0	0	0	0	0	0	0	0	0	0	0	0	0	0	0	0	0	0	0
CRS VALDIVIA	136	16	39	4	0	0	195	36	2	17	1	0	0	0	0	3	0	0	0	0	0	89	14	162	38	3	41
CDP LA UNION	32	0	0	0	0	0	32	20	0	2	0	8	0	0	0	2	0	0	0	1	0	1	0	34	16	0	16
CCP RIO BUENO	20	0	0	0	0	0	20	10	0	2	0	5	0	0	0	0	0	0	0	1	0	6	0	24	10	0	10
TOTAL DE LOS RIOS	188	16	39	4	0	0	247	66	2	21	1	13	0	0	0	5	0	0	0	2	0	96	14	220	64	3	67
CCP OSORNO	180	44	0	0	0	0	224	84	16	16	1	27	7	0	0	0	0	5	0	0	0	37	10	203	49	10	59
CDP RIO NEGRO	22	0	0	0	0	0	22	13	0	2	0	0	0	0	0	0	0	0	0	0	0	1	0	16	4	0	4
CP PUERTO MONTT	297	22	46	2	0	0	367	30	3	9	1	137	11	0	0	1	0	2	0	99	9	65	0	367	59	4	63
CCP PUERTO MONTT	0	0	0	0	0	0	0	0	0	0	0	0	0	0	0	0	0	0	0	45	2	0	0	47	0	0	0
CDP MAULLIN	9	0	0	0	0	0	9	9	0	1	0	0	0	0	0	1	0	0	0	0	0	1	0	12	4	0	4
CDP ANCUD	62	1	0	0	0	0	63	54	0	6	0	0	0	0	0	0	0	0	0	0	0	4	0	64	15	0	15
CDP CASTRO	95	0	1	0	0	0	96	63	0	3	0	0	0	1	0	11	0	0	0	0	0	17	0	95	29	0	29
CDP CHAITEN	0	0	0	0	0	0	0	0	0	0	0	0	0	0	0	0	0	0	0	0	0	1	0	1	0	0	0
CET OSORNO	0	0	0	0	0	0	0	0	0	0	0	0	0	0	0	0	0	0	0	0	0	0	0	0	0	0	0
CRS PUERTO MONTT	89	11	98	9	2	0	209	12	1	9	0	86	10	0	0	0	0	6	0	1	0	0	0	125	21	2	23
TOTAL DE LOS LAGOS	754	78	145	11	2	0	990	265	20	46	2	250	28	1	0	13	0	13	0	145	11	126	10	930	181	16	197
CDP PUERTO AYSEN	45	0	0	0	0	0	45	20	0	9	0	3	0	0	0	0	0	1	0	0	0	2	0	35	22	0	22
CDP COCHRANE	12	0	0	0	0	0	12	4	0	0	0	0	0	0	0	0	0	3	0	0	0	5	0	12	4	0	4
CDP CHILE CHICO	13	0	0	0	0	0	13	2	0	8	0	0	0	0	0	0	0	0	0	0	0	1	0	11	4	0	4
CRS COYHAIQUE	88	3	0	0	0	0	91	28	0	12	0	30	0	0	0	9	0	1	0	1	1	2	0	84	29	1	30
TOTAL DE AYSEN	158	3	0	0	0	0	161	54	0	29	0	33	0	0	0	9	0	5	0	1	1	10	0	142	59	1	60
CDP PUERTO NATALES	22	1	0	0	0	0	23	15	0	1	0	0	0	0	0	2	0	0	0	0	0	0	0	18	9	0	9
CRS PUNTA ARENAS	200	13	0	0	0	0	213	166	5	7	0	28	5	1	0	6	0	0	0	0	0	0	0	218	66	3	69
CDP PORVENIR	13	0	0	0	0	0	13	7	0	2	0	0	0	0	0	0	0	1	0	0	0	0	0	10	3	0	3
TOTAL DE MAGALLANES	235	14	0	0	0	0	249	188	5	10	0	28	5	1	0	8	0	1	0	0	0	0	0	246	78	3	81
CDP TALAGANTE	329	0	1	0	66	0	396	83	0	13	0	10	0	0	0	5	0	78	0	3	0	191	0	383	31	0	31
CDP MELIPILLA	119	0	0	0	0	0	119	76	0	5	0	14	0	0	0	1	0	1	0	0	0	34	0	131	50	0	50
CCP BUIN	184	0	0	0	0	0	184	172	0	26	0	5	0	0	0	1	0	2	0	3	0	25	0	234	110	0	110
CDP PUENTE ALTO	0	0	0	0	0	0	0	0	0	0	0	0	0	0	0	0	0	0	0	0	0	0	0	0	0	0	0
CPF SANTIAGO	0	638	0	0	0	0	638	0	400	0	1	0	189	0	0	0	1	0	0	0	0	0	53	644	0	127	127
CRA M. RODRIGUEZ	4248	0	0	0	0	0	4248	3166	0	3	0	649	0	0	0	0	0	0	0	0	0	0	0	3818	1578	0	1578
TOTAL METROPOLITANA	4880	638	1	0	66	0	5585	3497	400	47	1	678	189	0	0	7	1	81	0	6	0	250	53	5210	1769	127	1896
TOTAL NACIONAL	11986	1285	271	25	96	3	13666	7163	639	674	46	2486	406	10	0	126	14	146	12	279	49	1019	122	13191	4392	323	4715

RECLUSION NOCTURNA
RESUMEN 2008

ESTABLECIMIENTO	INGRESADOS EN EL MES							EGRESADOS EN EL MES																	EXISTENCIA ULT. DIA MES		
	Nuevos		x Traslado		Reingresos			Cumplim. Condena		Revoc. Beneficio		Solicitud de art 28		Muerte		Sustitución Rec Noc		Suspensión R.N por aplicación de Art 10		Traslados a otras unidades		Otro Motivo					
	H	M	H	M	H	M	TOT.	H	M	H	M	H	M	H	M	H	M	H	M	H	M	H	M	TOT.	H	M	TOT.
																								13191			

RECLUSION NOCTURNA POR REGION

REGION	INGRESADOS EN EL MES							EGRESADOS EN EL MES																	EXISTENCIA ULT. DIA MES		
	Nuevos		x Traslado		Reingresos			Cumplim. Condena		Revoc. Beneficio		Solicitud de art 28		Muerte		Sustitución Rec Noc		Suspensión R.N por aplicación de Art 10		Traslados a otras unidades		Otro Motivo					
	H	M	H	M	H	M	TOT.	H	M	H	M	H	M	H	M	H	M	H	M	H	M	H	M	TOT.	H	M	TOT.
DE ARICA Y PARINACOTA	226	18	0	0	0	0	244	197	17	12	0	0	0	0	0	5	0	0	0	0	0	1	0	232	84	5	89
DE TARAPACA	292	14	3	0	0	0	309	86	3	23	0	155	11	0	0	5	0	0	0	5	0	3	3	294	94	3	97
DE ANTOFAGASTA	539	69	3	0	0	0	611	219	26	53	10	228	22	1	0	4	6	0	0	12	0	18	3	602	263	26	289
DE COPIAPO	267	25	2	1	0	0	295	147	4	23	2	109	16	1	0	2	1	1	0	6	2	5	1	320	127	10	137
DE COQUIMBO	413	33	5	0	2	0	453	190	12	36	6	200	16	1	0	0	0	1	0	4	0	8	2	476	114	7	121
DE VALPARAISO	1217	112	65	9	24	2	1429	580	45	105	9	301	38	1	0	27	4	9	3	71	9	146	10	1358	474	41	515
DE O'HIGGINS	744	42	3	0	1	1	791	405	23	60	0	185	13	0	0	18	1	16	1	10	1	18	1	752	339	17	356
DEL MAULE	639	53	2	0	0	0	694	431	22	99	6	68	12	0	0	16	0	14	2	7	0	28	5	710	260	18	278
DEL BIO BIO	769	100	1	0	1	0	871	403	37	44	4	202	32	2	0	1	0	4	0	7	0	131	13	880	245	27	272
DE LA ARAUCANIA	665	70	2	0	0	0	737	435	23	66	5	36	24	2	0	6	1	1	6	3	25	179	7	819	241	19	260
DE LOS RIOS	188	16	39	4	0	0	247	66	2	21	1	13	0	0	0	5	0	0	0	2	0	96	14	220	64	3	67
DE LOS LAGOS	754	78	145	11	2	0	990	265	20	46	2	250	28	1	0	13	0	13	0	145	11	126	10	930	181	16	197
DE AYSEN	158	3	0	0	0	0	161	54	0	29	0	33	0	0	0	9	0	5	0	1	1	10	0	142	59	1	60
DE MAGALLANES	235	14	0	0	0	0	249	188	5	10	0	28	5	1	0	8	0	1	0	0	0	0	0	246	78	3	81
METROPOLITANA	4880	638	1	0	66	0	5585	3497	400	47	1	678	189	0	0	7	1	81	0	6	0	250	53	5210	1769	127	1896
TOTAL	11986	1285	271	25	96	3	13666	7163	639	674	46	2486	406	10	0	126	14	146	12	279	49	1019	122	13191	4392	323	4715
CONTROL. EN CRS	3356	323	211	23	4	1	3918	1550	129	249	23	1225	124	5	0	66	12	29	2	43	4	187	28	3676	1290	111	1401
CONTROL EN ESTAB.	8630	962	60	2	92	2	9748	5613	510	425	23	1261	282	5	0	60	2	117	10	236	45	832	94	9515	3102	212	3314
DE ARICA Y PARINACOTA	0	0	0	0	0	0	0	0	0	0	0	0	0	0	0	0	0	0	0	0	0	0	0	0	0	0	0
DE TARAPACA	27	0	0	0	0	0	27	24	0	2	0	0	0	0	0	0	0	0	0	0	0	3	0	29	9	0	9
DE ANTOFAGASTA	43	5	0	0	0	0	48	21	1	6	3	9	1	0	0	0	0	0	0	2	0	5	0	48	17	2	19
DE COPIAPO	38	2	0	0	0	0	40	24	0	9	1	6	1	0	0	0	0	0	0	0	0	4	0	45	17	0	17
DE COQUIMBO	91	7	0	0	2	0	100	51	2	9	0	23	3	0	0	0	0	0	0	1	0	5	1	95	30	1	31
DE VALPARAISO	458	18	5	0	23	2	506	255	5	52	1	45	2	0	0	1	0	2	2	63	9	75	4	516	197	3	200
DE O'HIGGINS	199	1	2	0	0	0	202	141	1	30	0	14	0	0	0	12	0	3	0	1	0	11	1	214	90	1	91
DEL MAULE	639	53	2	0	0	0	694	431	22	99	6	68	12	0	0	16	0	14	2	7	0	28	5	710	260	18	278
DEL BIO BIO	768	100	1	0	1	0	870	403	37	44	4	202	32	2	0	1	0	4	0	7	0	131	13	880	244	27	271
DE LA ARAUCANIA	665	70	2	0	0	0	737	435	23	66	5	36	24	2	0	6	1	1	6	3	25	179	7	819	241	19	260
DE LOS RIOS	52	0	0	0	0	0	52	30	0	4	0	13	0	0	0	2	0	0	0	2	0	7	0	58	26	0	26
DE LOS LAGOS	665	67	47	2	0	0	781	253	19	37	2	164	18	1	0	13	0	7	0	144	11	126	10	805	160	14	174
DE AYSEN	70	0	0	0	0	0	70	26	0	17	0	3	0	0	0	0	0	4	0	0	0	8	0	58	30	0	30
DE MAGALLANES	35	1	0	0	0	0	36	22	0	3	0	0	0	0	0	2	0	1	0	0	0	0	0	28	12	0	12
METROPOLITANA	4880	638	1	0	66	0	5585	3497	400	47	1	678	189	0	0	7	1	81	0	6	0	250	53	5210	1769	127	1896

Nota: El CRA M. Rodriguez es la unidad mas compleja que alberga RN, por lo cual se agrega a contar de este año una forma más precisa de registrar a estos penados y que a contar de 2006 considera en la calidad de Vigentes a todos los penados que llegaron a pernoctar aunque sea una sola vez y que el tribunal no ha dado orden de egreso o cumplimiento. Por esta razón el aumento en la población atendida por el CRA M.Rodriguez.

LIBERTAD VIGILADA DEL ADULTO
RESUMEN 2008

ESTABLECIMIENTO	INGRESADOS TOTALES			EGRESADOS TOTALES													EXISTENCIA PROMEDIO		
				Cumplim. Condena		Muerte		Revoc. Beneficio		solicitud de art 28		Otro Motivo		Traslado					
	H	M	TOT.	H	M	H	M	H	M	H	M	H	M	H	M	TOT.	H	M	TOT.
CRS ARICA	57	17	74	23	8	0	0	24	5	0	0	4	0	2	4	70	135	36	171
DE ARICA Y PARINACOTA	57	17	74	23	8	0	0	24	5	0	0	4	0	2	4	70	135	36	171
CRS IQUIQUE	77	12	89	19	5	0	0	9	2	3	0	0	0	11	0	49	143	28	171
TOTAL DE TARAPACA	77	12	89	19	5	0	0	9	2	3	0	0	0	11	0	49	143	28	171
CRS ANTOFAGASTA	59	15	74	37	2	1	0	6	1	0	0	1	0	2	0	50	156	28	184
CRS CALAMA	47	12	59	13	1	0	0	1	0	0	1	0	0	3	1	20	75	21	96
TOTAL DE ANTOFAGASTA	106	27	133	50	3	1	0	7	1	0	1	1	0	5	1	70	231	49	280
CRS COPIAPO	63	10	73	20	3	1	0	7	1	3	1	1	0	6	2	45	138	19	157
CRS VALLENAR	20	3	23	12	0	0	0	3	1	0	0	0	0	1	1	18	52	8	60
TOTAL DE ATACAMA	83	13	96	32	3	1	0	10	2	3	1	1	0	7	3	63	190	27	217
CRS OVALLE	18	2	20	9	1	0	0	9	0	0	0	0	0	1	0	20	67	6	73
CRS LA SERENA	67	8	75	54	8	1	0	6	0	8	2	0	0	3	0	82	203	34	237
TOTAL DE COQUIMBO	85	10	95	63	9	1	0	15	0	8	2	0	0	4	0	102	270	40	310
CRS VALPARAISO	167	34	201	76	13	2	0	29	2	16	2	10	2	10	4	166	469	86	555
CRS QUILLOTA	59	8	67	27	4	2	0	17	3	0	0	0	0	2	0	55	138	23	161
CRS SAN ANTONIO	28	9	37	20	0	2	0	6	1	3	0	0	0	1	0	33	126	16	142
CRS LOS ANDES	53	12	65	29	3	0	0	14	0	0	0	2	0	1	1	50	165	23	188
TOTAL DE VALPARAISO	307	63	370	152	20	6	0	66	6	19	2	12	2	14	5	304	898	148	1046
CRS RANCAGUA	199	35	234	79	13	3	0	15	2	3	5	0	0	8	1	129	490	66	556
CRS SAN FERNANDO	61	10	71	33	6	0	0	8	0	1	0	1	0	8	2	59	148	21	169
TOTAL DE O'HIGGINS	260	45	305	112	19	3	0	23	2	4	5	1	0	16	3	188	638	87	725
CRS CURICO	50	5	55	33	3	0	0	4	1	4	0	2	0	7	2	56	145	15	160
CRS TALCA	64	4	68	58	8	1	0	8	0	0	2	3	2	4	1	87	244	28	272
CRS LINARES	46	4	50	24	2	1	0	7	0	1	1	1	0	2	0	39	135	10	145
TOTAL DEL MAULE	160	13	173	115	13	2	0	19	1	5	3	6	2	13	3	182	524	53	577
CRS CAÑETE	26	4	30	13	1	1	0	3	0	1	0	0	0	3	0	22	85	4	89
CRS CHILLAN	59	11	70	53	4	2	0	12	0	2	0	0	0	7	1	81	202	22	224
CRS CONCEPCION	231	31	262	84	16	5	0	27	4	16	0	5	0	12	2	171	530	83	613
CRS LOS ANGELES	69	10	79	38	8	0	0	10	0	2	0	0	0	3	0	61	217	23	240
TOTAL DEL BIO BIO	385	56	441	188	29	8	0	52	4	21	0	5	0	25	3	335	1034	132	1166
CRS ANGOL	72	9	81	29	3	3	0	9	0	2	0	5	0	6	0	57	194	15	209
CRS TEMUCO	130	20	150	63	7	1	0	25	0	8	0	7	1	15	2	129	348	43	391
TOTAL DE LA ARAUCANIA	202	29	231	92	10	4	0	34	0	10	0	12	1	21	2	186	542	58	600

LIBERTAD VIGILADA DEL ADULTO
RESUMEN 2008

ESTABLECIMIENTO	INGRESADOS TOTALES			EGRESADOS TOTALES													EXISTENCIA PROMEDIO		
				Cumplim. Condena		Muerte		Revoc. Beneficio		solicitud de art 28		Otro Motivo		Traslado					
	H	M	TOT.	H	M	H	M	H	M	H	M	H	M	H	M	TOT.	H	M	TOT.
CRS VALDIVIA	86	8	94	49	9	2	0	18	0	9	0	2	0	12	0	101	284	26	310
TOTAL DE LOS RIOS	86	8	94	49	9	2	0	18	0	9	0	2	0	12	0	101	284	26	310
CRS OSORNO	28	5	33	42	6	1	0	5	0	2	0	1	0	1	0	58	114	14	128
CRS PTO. MONTT	100	11	111	55	10	0	0	13	1	10	0	1	0	9	0	99	310	38	348
TOTAL DE LOS LAGOS	128	16	144	97	16	1	0	18	1	12	0	2	0	10	0	157	424	52	476
CRS COYHAIQUE	40	2	42	5	1	0	0	6	0	0	0	0	0	4	1	17	57	6	63
TOTAL DE AYSEN	40	2	42	5	1	0	0	6	0	0	0	0	0	4	1	17	57	6	63
CRS PUNTA ARENAS	41	5	46	24	2	0	0	6	0	0	0	1	0	2	1	36	94	12	106
TOTAL DE MAGALLANES	41	5	46	24	2	0	0	6	0	0	0	1	0	2	1	36	94	12	106
CRS STGO. SUR	490	111	601	111	17	6	0	57	1	21	1	4	0	27	2	247	1258	208	1466
CRS STGO. CENTRO	434	86	520	93	12	2	0	29	2	13	1	23	1	47	11	234	980	125	1105
CRS STGO. ORIENTE	273	47	320	59	12	0	0	13	3	7	0	4	0	26	5	129	610	91	701
CRS STGO. PONIENTE	357	62	419	40	16	0	0	10	5	10	5	0	0	16	7	109	725	111	836
TOTAL METROPOLITANA	1554	306	1860	303	57	8	0	109	11	51	7	31	1	116	25	719	3573	535	4108
TOTAL NACIONAL	3571	622	4193	1324	204	37	0	416	35	145	21	78	6	262	51	2579	9037	1289	10326

LIBERTAD VIGILADA DEL ADULTO
RESUMEN 2008

ESTABLECIMIENTO	INGRESADOS TOTALES			EGRESADOS TOTALES													EXISTENCIA PROMEDIO		
				Cumplim. Condena		Muerte		Revoc. Beneficio		solicitud de art 28		Otro Motivo		Traslado					
	H	M	TOT.	H	M	H	M	H	M	H	M	H	M	H	M	TOT.	H	M	TOT.
DE ARICA Y PARINACOTA	57	17	74	23	8	0	0	24	5	0	0	4	0	2	4	70	135	36	171
DE TARAPACA	77	12	89	19	5	0	0	9	2	3	0	0	0	11	0	49	143	28	171
DE ANTOFAGASTA	106	27	133	50	3	1	0	7	1	0	1	1	0	5	1	70	231	49	280
DE COPIAPO	83	13	96	32	3	1	0	10	2	3	1	1	0	7	3	63	190	27	217
DE COQUIMBO	85	10	95	63	9	1	0	15	0	8	2	0	0	4	0	102	270	40	310
DE VALPARAISO	307	63	370	152	20	6	0	66	6	19	2	12	2	14	5	304	898	148	1046
DE O'HIGGINS	260	45	305	112	19	3	0	23	2	4	5	1	0	16	3	188	638	87	725
DEL MAULE	160	13	173	115	13	2	0	19	1	5	3	6	2	13	3	182	524	53	577
DEL BIO BIO	385	56	441	188	29	8	0	52	4	21	0	5	0	25	3	335	1034	132	1166
DE LA ARAUCANIA	202	29	231	92	10	4	0	34	0	10	0	12	1	21	2	186	542	58	600
DE LOS RIOS	86	8	94	49	9	2	0	18	0	9	0	2	0	12	0	101	284	26	310
DE LOS LAGOS	128	16	144	97	16	1	0	18	1	12	0	2	0	10	0	157	424	52	476
DE AYSEN	40	2	42	5	1	0	0	6	0	0	0	0	0	4	1	17	57	6	63
DE MAGALLANES	41	5	46	24	2	0	0	6	0	0	0	1	0	2	1	36	94	12	106
METROPOLITANA	1554	306	1860	303	57	8	0	109	11	51	7	31	1	116	25	719	3573	535	4108
TOTAL	3571	622	4193	1324	204	37	0	416	35	145	21	78	6	262	51	2579	9037	1289	10326

REMISION CONDICIONAL DE LA PENA
RESUMEN 2008

ESTABLECIMIENTO	INGRESADOS TOTALES			EGRESADOS TOTALES													EXISTENCIA PROMEDIO		
				Cumplim. Condena		Muerte		Revoc. Beneficio		solicitud de art 28		Otro Motivo		Traslado					
	H	M	TOT.	H	M	H	M	H	M	H	M	H	M	H	M	TOT.	H	M	TOT.
CRS ARICA	380	99	479	371	71	2	0	34	10	0	0	9	1	16	9	523	437	101	538
TOTAL DE ARICA Y PARINACOTA	380	99	479	371	71	2	0	34	10	0	0	9	1	16	9	523	437	101	538
CRS IQUIQUE	429	74	503	369	52	0	0	21	9	21	4	0	0	21	2	499	473	65	538
CDP POZO ALMONTE	44	4	48	37	1	0	0	3	3	0	0	2	0	1	0	47	52	4	56
TOTAL DE TARAPACA	473	78	551	406	53	0	0	24	12	21	4	2	0	22	2	546	525	69	594
CDP TOCOPILLA	58	6	64	18	5	0	0	6	0	0	0	6	0	1	0	36	49	8	57
CDP TAL TAL	25	6	31	27	6	0	0	0	1	3	0	2	0	1	1	41	33	5	38
CRS ANTOFAGASTA	283	54	337	291	48	1	0	27	4	24	3	0	0	15	1	414	355	61	416
CRS CALAMA	282	57	339	200	31	2	0	19	3	19	3	2	0	26	3	308	303	52	355
TOTAL DE ANTOFAGASTA	648	123	771	536	90	3	0	52	8	46	6	10	0	43	5	799	740	126	866
CCP CHAÑARAL	85	6	91	62	5	0	0	6	0	0	0	4	1	5	0	83	99	5	104
CRS COPIAPO	299	60	359	206	47	0	0	8	2	14	2	5	2	25	5	316	307	74	381
CRS VALLENAR	92	19	111	93	16	2	0	5	0	1	0	0	0	8	0	125	120	18	138
TOTAL DE ATACAMA	476	85	561	361	68	2	0	19	2	15	2	9	3	38	5	524	526	97	623
CDP VICUÑA	75	5	80	52	3	0	0	7	0	4	0	1	0	2	0	69	80	3	83
CDP ILLAPEL	225	19	244	127	16	0	0	7	2	0	1	2	0	9	0	164	201	18	219
CDP COMBARBALA	41	0	41	29	2	2	0	1	0	0	0	2	0	2	0	38	42	3	45
CRS OVALLE	299	34	333	295	24	2	0	11	1	25	5	3	0	18	5	389	379	35	414
CRS LA SERENA	660	95	755	303	47	0	0	9	2	98	18	48	14	30	4	573	622	87	709
TOTAL DE COQUIMBO	1300	153	1453	806	92	4	0	35	5	127	24	56	14	61	9	1233	1324	146	1470
CDP PETORCA	16	1	17	19	2	0	0	0	0	1	0	0	0	0	0	22	24	2	26
CDP LA LIGUA	109	15	124	134	11	0	0	0	0	0	0	0	0	2	0	147	156	17	173
CET PUTAENDO	0	0	0	0	0	0	0	0	0	0	0	0	0	0	0	0	0	0	0
CCP SAN FELIPE	202	23	225	189	12	2	0	5	2	5	1	1	1	3	0	221	225	21	246
CDP LIMACHE	0	0	0	0	0	0	0	0	0	0	0	0	0	0	0	0	0	0	0
CDP CASABLANCA	45	3	48	58	9	1	0	9	0	1	0	4	1	0	0	83	67	8	75
CP ISLA DE PASCUA	22	3	25	0	5	0	0	0	0	0	0	2	0	0	0	7	22	8	30
CRS VALPARAISO	1088	284	1372	729	142	3	0	33	3	120	31	1	0	35	5	1102	1169	260	1429
CRS QUILLOTA	376	64	440	237	29	1	0	21	4	29	4	7	24	17	1	374	394	55	449
CRS SAN ANTONIO	315	45	360	198	21	1	0	11	1	16	6	20	3	10	0	287	332	48	380
CRS LOS ANDES	209	36	245	107	31	1	0	14	0	7	1	1	0	7	3	172	183	43	226
TOTAL DE VALPARAISO	2382	474	2856	1671	262	9	0	93	10	179	43	36	29	74	9	2415	2572	462	3034
CDP PEUMO	265	13	278	211	15	0	0	31	2	16	0	3	0	14	3	295	325	16	341
CCP SANTA CRUZ	242	5	247	219	8	0	0	0	0	1	0	20	0	0	0	248	280	10	290
CRS RANCAGUA	1150	121	1271	856	104	2	1	65	5	72	16	3	0	35	4	1163	1248	159	1407
CRS SAN FERNANDO	227	35	262	212	24	0	0	4	0	18	3	1	0	8	2	272	248	35	283
TOTAL DE O'HIGGINS	1884	174	2058	1498	151	2	1	100	7	107	19	27	0	57	9	1978	2101	220	2321

REMISION CONDICIONAL DE LA PENA
RESUMEN 2008

ESTABLECIMIENTO	INGRESADOS TOTALES			EGRESADOS TOTALES													EXISTENCIA PROMEDIO		
				Cumplim. Condena		Muerte		Revoc. Beneficio		solicitud de art 28		Otro Motivo		Traslado					
	H	M	TOT.	H	M	H	M	H	M	H	M	H	M	H	M	TOT.	H	M	TOT.
CDP CUREPTO	24	3	27	8	2	0	0	1	0	1	0	0	0	0	0	12	30	2	32
CCP MOLINA	47	2	49	37	3	0	0	3	0	0	0	0	0	0	2	45	54	5	59
CDP CONSTITUCION	95	10	105	52	2	0	0	0	0	0	0	2	0	2	0	58	93	9	102
CCP SAN JAVIER	42	8	50	40	11	0	0	2	0	2	0	2	0	2	0	59	57	9	66
CDP CHANCO	17	3	20	8	2	0	0	0	0	0	1	2	0	1	0	14	17	6	23
CCP CAUQUENES	0	0	0	0	0	0	0	0	0	0	0	0	0	0	0	0	0	0	0
CCP PARRAL	50	9	59	44	7	1	0	2	0	6	0	0	0	1	0	61	60	6	66
CRS CURICO	332	44	376	229	41	1	0	23	3	20	3	6	2	14	2	344	364	56	420
CRS TALCA	373	56	429	534	117	2	0	55	12	28	6	10	1	11	1	777	635	62	697
CRS LINARES	349	30	379	183	23	1	0	15	2	5	0	4	2	11	1	247	304	29	333
TOTAL DEL MAULE	1329	165	1494	1135	208	5	0	101	17	62	10	26	5	42	6	1617	1614	184	1798
CDP QUIRIHUE	71	1	72	58	0	0	0	2	0	0	0	1	0	4	0	65	62	0	62
CDP SAN CARLOS	95	5	100	64	7	0	0	1	0	0	0	3	0	1	0	76	102	9	111
CCP BULNES	51	8	59	30	3	0	0	0	0	0	0	3	0	5	0	41	48	6	54
CCP CORONEL	157	23	180	78	17	0	0	5	0	0	0	8	0	6	1	115	157	26	183
CDP YUMBEL	155	8	163	86	6	0	0	4	0	0	0	14	2	0	0	112	127	7	134
CDP YUNGAY	76	2	78	39	1	0	0	4	0	0	0	2	0	1	0	47	59	2	61
CDP ARAUCO	49	7	56	27	4	0	0	0	0	0	0	2	0	0	0	35	49	7	56
CDP LEBU	65	2	67	29	1	0	0	1	0	0	0	2	0	4	0	37	58	2	60
CDP MULCHEN	42	5	47	20	0	0	0	1	0	1	0	0	0	3	0	25	33	2	35
CRS CAÑETE	78	7	85	38	2	0	0	0	0	2	0	4	0	2	0	48	75	8	83
CRS CHILLAN	361	41	402	206	44	0	0	16	5	31	3	1	0	6	2	314	342	53	395
CRS CONCEPCION	762	145	907	484	118	1	1	16	2	71	10	16	0	28	4	751	789	166	955
CRS LOS ANGELES	314	27	341	195	21	3	0	2	0	3	0	0	0	4	2	230	294	39	333
TOTAL DEL BIO BIO	2276	281	2557	1354	224	4	1	52	7	108	13	56	2	64	9	1896	2195	327	2522

REMISION CONDICIONAL DE LA PENA
RESUMEN 2008

ESTABLECIMIENTO	INGRESADOS TOTALES			EGRESADOS TOTALES													EXISTENCIA PROMEDIO		
				Cumplim. Condena		Muerte		Revoc. Beneficio		solicitud de art 28		Otro Motivo		Traslado					
	H	M	TOT.	H	M	H	M	H	M	H	M	H	M	H	M	TOT.	H	M	TOT.
CDP COLLIPULLI	77	5	82	84	5	0	0	1	0	0	0	1	0	2	0	93	103	5	108
CCP VICTORIA	72	5	77	46	4	0	0	0	0	0	0	4	0	0	0	54	70	4	74
CDP TRAIGUEN	94	4	98	59	1	1	0	2	0	16	0	2	0	0	0	81	95	4	99
CDP CURACAUTIN	37	1	38	42	4	0	0	0	0	1	0	2	0	1	0	50	38	4	42
CCP LAUTARO	69	4	73	37	1	0	0	2	0	7	0	0	0	3	0	50	70	4	74
CCP NVA. IMPERIAL	235	21	256	113	8	1	0	9	1	0	0	1	0	4	0	137	221	21	242
CDP PITRUFQUEN	94	4	98	97	1	0	0	3	0	5	0	2	0	2	0	110	128	8	136
CDP VILLARRICA	203	17	220	110	8	3	0	3	0	4	0	7	0	3	0	138	188	17	205
CET VILCUN	0	0	0	0	0	0	0	0	0	0	0	0	0	0	0	0	0	0	0
CRS ANGOL	255	18	273	188	10	0	0	11	0	3	0	16	0	12	1	241	250	19	269
CRS TEMUCO	527	84	611	370	48	0	0	24	10	34	5	7	2	26	4	530	578	85	663
TOTAL DE LA ARAUCANIA	1663	163	1826	1146	90	5	0	55	11	70	5	42	2	53	5	1484	1741	171	1912
CDP LA UNION	84	2	86	79	2	0	0	2	0	7	0	19	0	1	0	110	100	6	106
CCP RIO BUENO	40	2	42	21	0	0	0	0	0	3	0	6	0	1	0	31	41	2	43
CRS VALDIVIA	310	34	344	168	21	1	0	17	1	30	0	2	0	21	1	262	331	32	363
TOTAL DE LOS RIOS	434	38	472	268	23	1	0	19	1	40	0	27	0	23	1	403	472	40	512
CDP RIO NEGRO	29	3	32	2	3	0	0	0	0	0	0	1	0	1	0	7	20	2	22
CDP MAULLIN	19	0	19	6	2	0	0	0	0	0	0	0	0	1	0	9	12	4	16
CDP ANCUD	95	6	101	62	2	0	0	1	0	0	0	13	0	2	0	80	88	9	97
CDP CASTRO	142	16	158	103	7	0	0	0	0	0	0	1	0	0	0	111	147	15	162
CDP CHAITEN	1	0	1	3	0	0	0	0	0	0	0	10	0	1	0	14	4	0	4
CRS OSORNO	229	45	274	77	20	1	0	6	1	2	1	0	0	9	3	120	193	39	232
CRS PTO. MONTT	481	41	522	298	32	2	0	19	2	83	8	5	2	27	2	480	537	46	583
TOTAL DE LOS LAGOS	996	111	1107	551	66	3	0	26	3	85	9	30	2	41	5	821	1001	115	1116
CDP PUERTO AYSEN	68	4	72	52	1	0	0	4	0	4	0	2	0	10	0	73	76	3	79
CDP COCHRANE	6	0	6	7	0	0	0	0	0	0	0	0	0	4	0	11	6	0	6
CDP CHILE CHICO	9	1	10	12	2	0	0	1	0	0	0	1	0	0	0	16	11	1	12
CRS COYHAIQUE	120	16	136	79	9	1	0	8	1	4	1	2	0	11	2	118	107	13	120
TOTAL DE AYSEN	203	21	224	150	12	1	0	13	1	8	1	5	0	25	2	218	200	17	217
CDP PUERTO NATALES	26	4	30	31	1	0	0	3	0	0	0	1	0	3	0	39	31	3	34
CDP PORVENIR	23	0	23	21	0	2	0	0	0	0	0	4	0	1	0	28	24	0	24
CRS PUNTA ARENAS	367	54	421	338	62	2	1	9	0	4	0	2	0	15	2	435	389	52	441
TOTAL DE MAGALLANES	416	58	474	390	63	4	1	12	0	4	0	7	0	19	2	502	444	55	499

REMISION CONDICIONAL DE LA PENA
RESUMEN 2008

ESTABLECIMIENTO	INGRESADOS TOTALES			EGRESADOS TOTALES													EXISTENCIA PROMEDIO		
				Cumplim. Condena		Muerte		Revoc. Beneficio		solicitud de art 28		Otro Motivo		Traslado					
	H	M	TOT.	H	M	H	M	H	M	H	M	H	M	H	M	TOT.	H	M	TOT.
CDP TALAGANTE	515	92	607	474	70	4	0	8	0	41	7	42	8	14	7	675	654	113	767
CDP MELIPILLA	228	37	265	273	17	1	0	3	0	24	1	6	1	8	1	335	299	30	329
CCP BUIN	234	31	265	193	24	0	0	34	1	20	1	6	0	11	0	290	313	38	351
CDP PUENTE ALTO	974	192	1166	694	136	2	0	13	3	58	9	22	1	39	11	988	1112	183	1295
CRS STGO. CENTRO	4506	943	5449	4253	846	17	3	149	26	562	105	164	62	113	13	6313	5378	1092	6470
CRS STGO. ORIENTE	2274	558	2832	642	137	4	0	18	4	20	5	7	0	99	26	962	1950	462	2412
CRS STGO. SUR	2331	487	2818	2487	558	3	2	118	27	390	70	9	1	53	11	3729	2923	885	3808
TOTAL METROPOLITANA	11062	2340	13402	9016	1788	31	5	343	61	1115	198	256	73	337	69	13292	12629	2803	15432
TOTAL NACIONAL	25922	4363	30285	19659	3261	76	8	978	155	1987	334	598	131	915	147	28251	28521	4933	33454

REMISION CONDICIONAL POR REGION

REGION	INGRESADOS TOTALES			EGRESADOS TOTALES													EXISTENCIA PROMEDIO		
				Cumplim. Condena		Muerte		Revoc. Beneficio		solicitud de art 28		Otro Motivo		Traslado					
	H	M	TOT.	H	M	H	M	H	M	H	M	H	M	H	M	TOT.	H	M	TOT.
DE ARICA Y PARINACOTA	380	99	479	371	71	2	0	34	10	0	0	9	1	16	9	523	437	101	538
DE TARAPACA	473	78	551	406	53	0	0	24	12	21	4	2	0	22	2	546	525	69	594
DE ANTOFAGASTA	648	123	771	536	90	3	0	52	8	46	6	10	0	43	5	799	740	126	866
DE COPIAPO	476	85	561	361	68	2	0	19	2	15	2	9	3	38	5	524	526	97	623
DE COQUIMBO	1300	153	1453	806	92	4	0	35	5	127	24	56	14	61	9	1233	1324	146	1470
DE VALPARAISO	2382	474	2856	1671	262	9	0	93	10	179	43	36	29	74	9	2415	2572	462	3034
DE O'HIGGINS	1884	174	2058	1498	151	2	1	100	7	107	19	27	0	57	9	1978	2101	220	2321
DEL MAULE	1329	165	1494	1135	208	5	0	101	17	62	10	26	5	42	6	1617	1614	184	1798
DEL BIO BIO	2276	281	2557	1354	224	4	1	52	7	108	13	56	2	64	9	1896	2195	327	2522
DE LA ARAUCANIA	1663	163	1826	1146	90	5	0	55	11	70	5	42	2	53	5	1484	1741	171	1912
DE LOS RIOS	434	38	472	268	23	1	0	19	1	40	0	27	0	23	1	403	472	40	512
DE LOS LAGOS	996	111	1107	551	66	3	0	26	3	85	9	30	2	41	5	821	1001	115	1116
DE AYSEN	203	21	224	150	12	1	0	13	1	8	1	5	0	25	2	218	200	17	217
DE MAGALLANES	416	58	474	390	63	4	1	12	0	4	0	7	0	19	2	502	444	55	499
METROPOLITANA	11062	2340	13402	9016	1788	31	5	343	61	1115	198	256	73	337	69	13292	12629	2803	15432
TOTAL	25922	4363	30285	19659	3261	76	8	978	155	1987	334	598	131	915	147	28249	28521	4933	33454

POBLACION CON LIBERTAD CONDICIONAL POR ESTABLECIMIENTO
RESUMEN 2008

ESTABLECIMIENTO	INGRESADOS TOTALES			EGRESADOS TOTALES											EXISTENCIA PROMEDIO		
				CUMPLE CONDENA		REVOC.		CAMBIO RESIDENCIA		MUERTE		OTRA CAUSAL					
	H	M	TOT.	H	M	H	M	H	M	H	M	H	M	TOT.	H	M	TOT.
PATRONATO ARICA	38	26	64	29	26	7	5	5	0	0	0	0	0	72	10	6	16
TOTAL DE ARICA Y PARINACOTA	38	26	64	29	26	7	5	5	0	0	0	0	0	72	10	6	16
CP ALTO HOSPICIO	0	0	0	0	0	0	0	0	0	0	0	0	0	0	0	0	0
CDP POZO ALMONTE	5	0	5	3	0	0	0	0	0	0	0	0	0	3	1	0	1
TOTAL DE TARAPACA	5	0	5	3	0	0	0	0	0	0	0	0	0	3	1	0	1
CDP TOCOPILLA	7	2	9	8	2	0	0	0	0	0	0	0	0	10	3	1	4
CDP CALAMA	11	2	13	13	2	0	0	0	0	0	0	1	0	16	7	1	8
CCP ANTOFAGASTA	0	0	0	0	0	0	0	0	0	0	0	0	0	0	0	0	0
CDP TAL TAL	0	0	0	1	0	0	0	0	0	0	0	0	0	1	0	0	0
CPF ANTOFAGASTA	0	0	0	0	0	0	0	0	0	0	0	0	0	0	0	0	0
CET ANTOFAGASTA	0	0	0	0	0	0	0	0	0	0	0	0	0	0	0	0	0
PATRONATO ANTOFAGASTA	24	2	26	24	3	0	0	0	0	0	0	0	0	27	9	1	10
TOTAL DE ANTOFAGASTA	42	6	48	46	7	0	0	0	0	0	0	1	0	54	19	3	22
CCP CHAÑARAL	2	1	3	2	1	0	0	0	0	0	0	0	0	3	0	0	0
CCP COPIAPO	17	3	20	5	0	1	0	3	0	0	0	0	0	9	6	1	7
CDP VALLENAR	3	1	4	4	0	0	0	1	0	0	0	0	0	5	1	0	1
TOTAL DE ATACAMA	22	5	27	11	1	1	0	4	0	0	0	0	0	17	7	1	8
CP LA SERENA	81	6	87	31	0	19	4	6	0	0	0	1	0	61	61	8	69
CDP VICUÑA	3	0	3	5	0	1	0	1	0	0	0	0	0	7	4	0	4
CDP OVALLE	20	2	22	12	2	3	0	1	0	0	0	0	0	18	7	0	7
CDP COMBARBALA	3	0	3	0	0	0	0	1	0	0	0	0	0	1	1	0	1
CDP ILLAPEL	6	0	6	4	0	2	0	0	0	0	0	0	0	6	3	0	3
TOTAL DE COQUIMBO	113	8	121	52	2	25	4	9	0	0	0	1	0	93	76	8	84
CDP PETORCA	0	0	0	0	0	0	0	0	0	0	0	0	0	0	0	0	0
CDP LA LIGUA	1	0	1	1	0	0	0	1	0	0	0	0	0	2	0	0	0
CET PUTAENDO	0	0	0	0	0	0	0	0	0	0	0	0	0	0	0	0	0
CCP SAN FELIPE	2	0	2	5	1	0	0	0	0	0	0	0	0	6	1	0	1
CCP LOS ANDES	1	0	1	2	0	0	0	0	0	0	0	2	0	4	0	0	0
CDP QUILLOTA	1	1	2	2	1	0	0	0	0	0	0	1	0	4	1	0	1
CDP LIMACHE	2	0	2	3	0	0	0	0	0	0	0	1	0	4	2	0	2
CP VALPARAISO	0	0	0	0	0	0	0	0	0	0	0	0	0	0	0	0	0
CDP CASABLANCA	0	0	0	0	0	0	0	0	0	0	0	0	0	0	0	0	0
CCP SAN ANTONIO	5	1	6	5	1	0	0	1	0	0	0	4	0	11	2	0	2
CP ISLA DE PASCUA	0	0	0	1	0	0	0	0	0	0	0	0	0	1	0	0	0
CET VALPARAISO	0	0	0	0	0	0	0	0	0	0	0	0	0	0	0	0	0
PATRONATO VALPARAISO	28	3	31	26	4	1	0	0	0	0	0	4	0	35	11	2	13
TOTAL DE VALPARAISO	40	5	45	45	7	1	0	2	0	0	0	12	0	67	17	2	19
CP RANCAGUA	0	0	0	0	0	0	0	0	0	0	0	0	0	0	0	0	0
CDP PEUMO	20	0	20	23	0	1	0	0	0	0	0	0	0	24	16	0	16
CCP SANTA CRUZ	13	0	13	19	1	1	0	2	0	0	0	0	0	23	13	0	13
PATRONATO RANCAGUA	28	5	33	48	12	4	1	3	0	0	0	0	0	68	31	5	36

POBLACION CON LIBERTAD CONDICIONAL POR ESTABLECIMIENTO
RESUMEN 2008

ESTABLECIMIENTO	INGRESADOS TOTALES			EGRESADOS TOTALES											EXISTENCIA PROMEDIO		
				CUMPLE CONDENA		REVOC.		CAMBIO RESIDENCIA		MUERTE		OTRA CAUSAL					
	H	M	TOT.	H	M	H	M	H	M	H	M	H	M	TOT.	H	M	TOT.
TOTAL DE O'HIGGINS	61	5	66	90	13	6	1	5	0	0	0	0	0	115	60	5	65
CCP CURICO	2	0	2	4	0	1	0	1	0	0	0	0	0	6	2	0	2
CDP CUREPTO	0	0	0	1	0	0	0	0	0	0	0	0	0	1	1	0	1
CCP MOLINA	0	0	0	1	0	0	0	0	0	0	0	0	0	1	0	0	0
CCP TALCA	0	0	0	0	0	0	0	0	0	0	0	0	0	0	0	0	0
CDP CONSTITUCION	0	0	0	5	0	0	0	0	0	0	0	0	0	5	2	0	2
CCP SAN JAVIER	0	0	0	3	0	0	0	0	0	0	0	0	0	3	1	0	1
CDP CHANCO	0	0	0	2	0	0	0	0	0	0	0	0	0	2	0	0	0
CCP LINARES	2	0	2	4	0	0	0	0	0	0	0	0	0	4	1	0	1
CCP CAUQUENES	4	0	4	3	0	0	0	0	0	0	0	1	0	4	1	0	1
CCP PARRAL	0	0	0	2	1	0	0	0	0	0	0	0	0	3	1	0	1
CPF TALCA	0	0	0	0	0	0	0	0	0	0	0	0	0	0	0	0	0
PATRONATO TALCA	9	3	12	8	4	0	0	0	0	0	0	0	0	12	4	1	5
TOTAL DEL MAULE	17	3	20	33	5	1	0	1	0	0	0	1	0	41	13	1	14
CDP QUIRIHUE	3	0	3	0	0	0	0	0	0	0	0	0	0	0	1	0	1
CDP SAN CARLOS	8	0	8	6	0	0	0	2	0	0	0	0	0	8	3	0	3
CCP CHILLAN	17	1	18	16	1	0	0	1	0	0	0	1	0	19	8	0	8
CCP BULNES	4	0	4	3	0	0	0	0	0	0	0	0	0	3	2	0	2
CP CONCEPCION	0	0	0	0	0	0	0	0	0	0	0	0	0	0	0	0	0
CCP CORONEL	22	0	22	11	0	0	0	1	0	0	0	0	0	12	8	0	8
CDP YUMBEL	10	0	10	8	0	0	0	1	0	0	0	0	0	9	4	0	4
CDP YUNGAY	1	0	1	1	0	0	0	0	0	0	0	0	0	1	1	0	1
CDP ARAUCO	8	0	8	3	0	0	0	0	0	0	0	2	0	5	6	0	6
CDP LOS ANGELES	16	1	17	12	0	0	0	0	0	0	0	2	0	14	7	1	8
CDP LEBU	12	0	12	4	0	0	0	4	0	0	0	0	0	8	3	0	3
CDP MULCHEN	0	0	0	2	0	0	0	0	0	0	0	0	0	2	3	0	3
CET CAÑETE	16	0	16	9	0	0	0	0	0	0	0	2	0	11	8	0	8
CPF CHILLAN	0	0	0	0	0	0	0	0	0	0	0	0	0	0	0	0	0
CET CONCEPCION	0	0	0	0	0	0	0	0	0	0	0	0	0	0	0	0	0
PATRONATO CONCEPCION	68	3	71	38	1	1	0	1	0	0	0	0	0	41	33	3	36
TOTAL DEL BIO BIO	185	5	190	113	2	1	0	10	0	0	0	7	0	133	87	4	91

POBLACION CON LIBERTAD CONDICIONAL POR ESTABLECIMIENTO
RESUMEN 2008

ESTABLECIMIENTO	INGRESADOS TOTALES			EGRESADOS TOTALES											EXISTENCIA PROMEDIO		
				CUMPLE CONDENA		REVOC.		CAMBIO RESIDENCIA		MUERTE		OTRA CAUSAL					
	H	M	TOT.	H	M	H	M	H	M	H	M	H	M	TOT.	H	M	TOT.
CDP ANGOL	2	0	2	10	1	0	0	0	0	0	0	0	0	11	4	0	4
CDP COLLIPULLI	0	0	0	0	0	0	0	0	0	0	0	0	0	0	0	0	0
CCP VICTORIA	0	0	0	2	0	0	0	0	0	0	0	0	0	2	0	0	0
CDP TRAIGUEN	1	0	1	2	0	0	0	0	0	0	0	1	0	3	1	0	1
CDP CURACAUTIN	2	0	2	3	0	0	0	0	0	0	0	0	0	3	1	0	1
CCP LAUTARO	2	0	2	2	0	0	0	0	0	0	0	0	0	2	0	0	0
CCP NVA. IMPERIAL	3	0	3	3	0	0	0	0	0	0	0	0	0	3	0	0	0
CCP TEMUCO	10	0	10	26	0	4	0	0	0	0	0	2	0	32	13	0	13
CDP PITRUFQUEN	3	0	3	4	0	0	0	0	0	0	0	0	0	4	2	0	2
CDP VILLARRICA	2	0	2	1	0	0	0	0	0	0	0	0	0	1	1	0	1
CPF TEMUCO	0	1	1	0	0	0	0	0	0	0	0	0	0	0	0	0	0
CET VILCUN	0	0	0	0	0	0	0	0	0	0	0	0	0	0	0	0	0
CET ANGOL	0	0	0	0	0	0	0	0	0	0	0	0	0	0	0	0	0
TOTAL DE LA ARAUCANIA	25	1	26	53	1	4	0	0	0	0	0	3	0	61	22	0	22
CP VALDIVIA	16	3	19	9	0	0	0	7	0	0	0	0	0	16	4	1	5
CDP VALDIVIA	0	0	0	0	0	0	0	0	0	0	0	0	0	0	0	0	0
CDP LA UNION	6	0	6	5	0	0	0	1	0	0	0	0	0	6	1	0	1
CCP RIO BUENO	2	0	2	0	0	0	0	0	0	0	0	0	0	0	1	0	1
CET VALDIVIA	0	0	0	0	0	0	0	0	0	0	0	0	0	0	0	0	0
TOTAL DE LOS RIOS	24	3	27	14	0	0	0	8	0	0	0	0	0	22	6	1	7
CCP OSORNO	11	1	12	11	2	0	0	0	0	0	0	1	0	14	5	0	5
CDP RIO NEGRO	0	0	0	0	0	0	0	0	0	0	0	0	0	0	0	0	0
CP PUERTO MONTT	5	2	7	13	3	0	0	0	0	0	0	1	0	17	7	1	8
CCP PUERTO MONTT	0	0	0	0	0	0	0	0	0	0	0	0	0	0	0	0	0
CDP MAULLIN	0	0	0	1	0	0	0	0	0	0	0	0	0	1	0	0	0
CDP ANCUD	1	0	1	4	0	0	0	0	0	0	0	0	0	4	2	0	2
CDP CASTRO	2	0	2	2	0	0	0	0	0	0	0	0	0	2	1	0	1
CDP CHAITEN	0	0	0	0	0	0	0	0	0	0	0	0	0	0	0	0	0
CET OSORNO	0	0	0	0	0	0	0	0	0	0	0	0	0	0	0	0	0
TOTAL DE LOS LAGOS	19	3	22	31	5	0	0	0	0	0	0	2	0	38	15	1	16
CDP PUERTO AYSEN	5	0	5	4	1	0	0	0	0	0	0	0	0	5	2	0	2
CCP COYHAIQUE	18	3	21	11	2	0	0	0	1	0	0	0	0	14	10	1	11
CDP COCHRANE	4	0	4	3	0	0	0	0	0	0	0	0	0	3	1	0	1
CDP CHILE CHICO	7	0	7	2	0	0	0	0	0	0	0	1	0	3	2	0	2
CET NUEVA VIDA	0	0	0	0	0	0	0	0	0	0	0	0	0	0	0	0	0
TOTAL DE AYSEN	34	3	37	20	3	0	0	0	1	0	0	1	0	25	15	1	16

POBLACION CON LIBERTAD CONDICIONAL POR ESTABLECIMIENTO
RESUMEN 2008

ESTABLECIMIENTO	INGRESADOS TOTALES			EGRESADOS TOTALES											EXISTENCIA PROMEDIO		
				CUMPLE CONDENA		REVOC.		CAMBIO RESIDENCIA		MUERTE		OTRA CAUSAL					
	H	M	TOT.	H	M	H	M	H	M	H	M	H	M	TOT.	H	M	TOT.
CDP PUERTO NATALES	5	0	5	1	0	0	0	0	0	0	0	1	0	2	5	0	5
CCP PUNTA ARENAS	33	1	34	15	1	1	0	0	0	1	0	5	0	23	20	2	22
CDP PORVENIR	2	0	2	1	0	0	0	0	0	0	0	0	0	1	0	0	0
CET PUNTA ARENAS	0	0	0	0	0	0	0	0	0	0	0	0	0	0	0	0	0
TOTAL DE MAGALLANES	40	1	41	17	1	1	0	0	0	1	0	6	0	26	25	2	27
CCP COLINA I	0	0	0	0	0	0	0	0	0	0	0	0	0	0	0	0	0
CDP TALAGANTE	3	0	3	3	0	0	0	0	0	0	0	0	0	3	2	0	2
CDP MELIPILLA	0	0	0	1	0	0	0	0	0	0	0	0	0	1	0	0	0
CCP BUIN	0	0	0	2	0	0	0	0	0	0	0	0	0	2	3	0	3
CDP SANTIAGO SUR	0	0	0	0	0	0	0	0	0	0	0	0	0	0	0	0	0
CCP COLINA II	0	0	0	0	0	0	0	0	0	0	0	0	0	0	0	0	0
CDP PUENTE ALTO	0	0	0	1	0	0	0	0	0	0	0	0	0	1	0	0	0
CDP SAN MIGUEL	0	0	0	0	0	0	0	0	0	0	0	0	0	0	0	0	0
CPF SANTIAGO	0	0	0	0	0	0	0	0	0	0	0	0	0	0	0	0	0
CRA M. RODRIGUEZ	0	0	0	0	0	0	0	0	0	0	0	0	0	0	0	0	0
PATRONATO SANTIAGO	120	6	126	179	19	11	0	5	0	1	0	0	0	215	108	12	120
TOTAL METROPOLITANA	123	6	129	186	19	11	0	5	0	1	0	0	0	222	113	12	125
TOTAL NACIONAL	788	80	868	743	92	58	10	49	1	2	0	34	0	989	486	47	533

POBLACION CON LIBERTAD CONDICIONAL POR ESTABLECIMIENTO
RESUMEN 2008

ESTABLECIMIENTO	INGRESADOS TOTALES			EGRESADOS TOTALES												EXISTENCIA PROMEDIO		
				CUMPLE CONDENA		REVOC.		CAMBIO RESIDENCIA		MUERTE		OTRA CAUSAL						
	H	M	TOT.	H	M	H	M	H	M	H	M	H	M	TOT.		H	M	TOT.

POBLACION CON LIBERTAD CONDICIONAL POR REGION

ESTABLECIMIENTO	INGRESADOS TOTALES			EGRESADOS TOTALES												EXISTENCIA PROMEDIO		
				CUMPLE CONDENA		REVOC.		CAMBIO RESIDENCIA		MUERTE		OTRA CAUSAL						
	H	M	TOT.	H	M	H	M	H	M	H	M	H	M	TOT.		H	M	TOT.
DE ARICA Y PARINACOTA	38	26	64	29	26	7	5	5	0	0	0	0	0	72		10	6	16
DE TARAPACA	5	0	5	3	0	0	0	0	0	0	0	0	0	3		1	0	1
DE ANTOFAGASTA	42	6	48	46	7	0	0	0	0	0	0	1	0	54		19	3	22
DE COPIAPO	22	5	27	11	1	1	0	4	0	0	0	0	0	17		7	1	8
DE COQUIMBO	113	8	121	52	2	25	4	9	0	0	0	1	0	93		76	8	84
DE VALPARAISO	40	5	45	45	7	1	0	2	0	0	0	12	0	67		17	2	19
DE O'HIGGINS	61	5	66	90	13	6	1	5	0	0	0	0	0	115		60	5	65
DEL MAULE	17	3	20	33	5	1	0	1	0	0	0	1	0	41		13	1	14
DEL BIO BIO	185	5	190	113	2	1	0	10	0	0	0	7	0	133		87	4	91
DE LA ARAUCANIA	25	1	26	53	1	4	0	0	0	0	0	3	0	61		22	0	22
DE LOS RIOS	24	3	27	14	0	0	0	8	0	0	0	0	0	22		6	1	7
DE LOS LAGOS	19	3	22	31	5	0	0	0	0	0	0	2	0	38		15	1	16
DE AYSEN	34	3	37	20	3	0	0	0	1	0	0	1	0	25		15	1	16
DE MAGALLANES	40	1	41	17	1	1	0	0	0	1	0	6	0	26		25	2	27
METROPOLITANA	123	6	129	186	19	11	0	5	0	1	0	0	0	222		113	12	125
TOTAL	788	80	868	743	92	58	10	49	1	2	0	34	0	989		486	47	533

POBLACION RECLUIDA EN CENTROS DE EDUCACION Y TRABAJO
PROMEDIO 2008

ESTABLECIMIENTO	REC NOCTURNA			CONDENADOS					TOTAL ESTAB.
	HOM.	MUJ.		HOM.		MUJ.			
	Ad.	Ad.	TOT.	Ad.	Mn.	Ad.	Mn.	TOT.	
CET ARICA	0	0	0	46	0	8	0	54	54
TOTAL DE ARICA Y PARINACOTA	0	0	0	46	0	8	0	54	54
CET OJO OPACHE	0	0	0	13	0	0	0	13	13
CET ANTOFAGASTA	0	0	0	22	0	8	0	30	30
TOTAL DE ANTOFAGASTA	0	0	0	35	0	8	0	43	43
CET PUTAENDO	0	0	0	14	0	0	0	14	14
CET VALPARAISO	0	0	0	15	0	0	0	15	15
CET CP VALPO	0	0	0	36	0	3	0	39	39
TOTAL DE VALPARAISO	0	0	0	65	0	3	0	68	68
CET TALCA	0	0	0	26	0	0	0	26	26
TOTAL DEL MAULE	0	0	0	26	0	0	0	26	26
CET CAÑETE	0	0	0	14	0	0	0	14	14
CET CONCEPCION	0	0	0	35	0	4	0	39	39
CET YUNGAY	0	0	0	15	0	0	0	15	15
CET SAN CARLOS	0	0	0	12	0	0	0	12	12
TOTAL DEL BIO BIO	0	0	0	76	0	4	0	80	80
CET VILCUN	0	0	0	45	0	0	0	45	45
CET VICTORIA	0	0	0	7	0	0	0	7	7
CET ANGOL	0	0	0	14	0	1	0	15	15
TOTAL DE LA ARAUCANIA	0	0	0	66	0	1	0	67	67
CET VALDIVIA	0	0	0	21	0	1	0	22	22
TOTAL DE LOS RIOS	0	0	0	21	0	1	0	22	22
CET OSORNO	0	0	0	39	0	0	0	39	39
TOTAL DE LOS LAGOS	0	0	0	39	0	0	0	39	39
CET VALLE VERDE	0	0	0	15	0	0	0	15	15
CET NUEVA VIDA	0	0	0	24	0	0	0	24	24
TOTAL DE AYSEN	0	0	0	39	0	0	0	39	39
CET PUNTA ARENAS	0	0	0	10	0	0	0	10	10
TOTAL DE MAGALLANES	0	0	0	10	0	0	0	10	10
CET METROPOLITANO	0	0	0	27	0	0	0	27	27
TOTAL METROPOLITANA	0	0	0	27	0	0	0	27	27
TOTAL NACIONAL	0	0	0	450	0	25	0	475	475

POBLACION RECLUIDA EN CENTR0S DE EDUCACION Y TRABAJO POR REGION

REGION	REC NOCTURNA			CONDENADOS					TOTAL REG.
	HOM.	MUJ.		HOM.		MUJ.			
	Ad.	Ad.	TOT.	Ad.	Mn.	Ad.	Mn.	TOT.	
DE ARICA Y PARINACOTA	0	0	0	46	0	8	0	54	54
DE TARAPACA	0	0	0	0	0	0	0	0	0
DE ANTOFAGASTA	0	0	0	35	0	8	0	43	43
DE COPIAPO	0	0	0	0	0	0	0	0	0
DE COQUIMBO	0	0	0	0	0	0	0	0	0
DE VALPARAISO	0	0	0	65	0	3	0	68	68
DE O'HIGGINS	0	0	0	0	0	0	0	0	0
DEL MAULE	0	0	0	26	0	0	0	26	26
DEL BIO BIO	0	0	0	76	0	4	0	80	80
DE LA ARAUCANIA	0	0	0	66	0	1	0	67	67
DE LOS RIOS	0	0	0	21	0	1	0	22	22
DE LOS LAGOS	0	0	0	39	0	0	0	39	39
DE AYSEN	0	0	0	39	0	0	0	39	39
DE MAGALLANES	0	0	0	10	0	0	0	10	10
METROPOLITANA	0	0	0	27	0	0	0	27	27
TOTAL	0	0	0	450	0	25	0	475	475

POBLACION CON SALIDA CONTROLADA AL MEDIO LIBRE
RESUMEN 2008

ESTABLECIMIENTO	INGRESADOS TOTALES					EGRESADOS TOTALES															EXISTENCIA		
	Ingresados desde otro beneficio		Beneficiados en el mes u otros		TOT.	CUMPLIDOS		QUEBRANT.		SUSPENSION		REVOCADOS		Egreso a otro beneficio Intrapenitenciario		Egreso a Lib Condicional		PROMOCION		OTRA CAUSA			
	H	M	H	M		H	M	H	M	H	M	H	M	H	M	H	M	H	M	TOT.	H	M	TOT.
CDP ARICA	31	9	2	3	45	4	0	4	0	3	0	14	3	0	0	4	1	7	3	43	20	2	22
TOTAL DE ARICA Y PARINACOTA	31	9	2	3	45	4	0	4	0	3	0	14	3	0	0	4	1	7	3	43	20	2	22
CP ALTO HOSPICIO	57	0	0	0	57	4	0	1	0	3	0	2	0	0	0	23	0	2	0	35	28	0	28
CCP IQUIQUE	1	10	0	4	15	0	3	0	1	0	0	0	0	0	0	1	9	0	1	15	0	5	5
CDP POZO ALMONTE	3	0	0	0	3	0	0	0	0	0	0	1	0	0	0	3	0	0	0	4	1	0	1
TOTAL DE TARAPACA	61	10	0	4	75	4	3	1	1	3	0	3	0	0	0	27	9	2	1	54	29	5	34
CDP TOCOPILLA	10	1	1	0	12	2	0	1	0	0	0	1	0	0	0	6	2	0	0	12	6	1	7
CDP CALAMA	8	0	0	2	10	5	0	1	0	0	0	1	0	0	0	4	2	2	0	15	7	1	8
CCP ANTOFAGASTA	14	0	13	0	27	2	0	0	0	0	0	5	0	11	0	13	0	4	0	35	12	0	12
CDP TAL TAL	2	0	0	0	2	0	0	2	0	0	0	0	0	0	0	0	0	1	0	3	1	0	1
CPF ANTOFAGASTA	0	3	0	0	3	0	2	0	1	0	0	0	1	0	0	0	2	0	0	6	0	2	2
CET OJO OPACHE	0	0	0	0	0	0	0	0	0	0	0	0	0	0	0	0	0	0	0	0	0	0	0
CET ANTOFAGASTA	0	0	0	0	0	0	0	0	0	0	0	0	0	0	0	0	0	0	0	0	0	0	0
TOTAL DE ANTOFAGASTA	34	4	14	2	54	9	2	4	1	0	0	7	1	11	0	23	6	7	0	71	26	4	30
CCP CHAÑARAL	5	2	0	0	7	0	0	1	0	0	0	0	0	2	0	0	1	0	0	4	1	0	1
CCP COPIAPO	30	4	0	1	35	2	1	3	0	0	0	0	1	17	1	5	2	1	0	33	7	1	8
CDP VALLENAR	5	2	14	0	21	6	1	2	0	0	0	4	0	4	0	0	0	0	0	17	5	0	5
TOTAL DE ATACAMA	40	8	14	1	63	8	2	6	0	0	0	4	1	23	1	5	3	1	0	54	13	1	14
CP LA SERENA	26	7	0	0	33	1	1	2	0	2	1	7	1	0	0	25	3	1	1	45	27	5	32
CDP VICUÑA	1	0	0	0	1	0	0	0	0	0	0	0	0	0	0	1	0	0	0	1	0	0	0
CDP OVALLE	6	1	0	0	7	3	0	0	0	0	0	1	1	0	0	2	1	0	0	8	3	1	4
CDP COMBARBALA	2	0	0	0	2	0	0	0	0	0	0	0	0	1	0	0	0	0	0	1	1	0	1
CDP ILLAPEL	3	0	0	0	3	2	0	0	0	1	0	0	0	0	0	1	0	0	0	4	3	0	3
TOTAL DE COQUIMBO	38	8	0	0	46	6	1	2	0	3	1	8	2	1	0	29	4	1	1	59	34	6	40
CDP PETORCA	2	0	1	0	3	1	0	1	0	0	0	0	0	0	0	0	0	2	0	4	1	0	1
CDP LA LIGUA	6	0	1	0	7	2	0	2	0	0	0	0	0	0	0	0	0	0	0	4	5	0	5
CET PUTAENDO	0	0	0	0	0	0	0	0	0	0	0	0	0	0	0	0	0	0	0	0	0	0	0
CCP SAN FELIPE	5	0	2	0	7	2	0	2	0	0	0	1	0	0	0	1	0	0	0	6	5	0	5
CCP LOS ANDES	6	1	8	1	16	2	0	0	0	0	0	2	1	3	1	0	0	2	0	11	6	1	7
CDP QUILLOTA	14	1	3	2	20	5	0	1	0	1	0	3	1	0	0	1	1	4	2	19	13	1	14
CDP LIMACHE	12	4	0	0	16	5	0	1	0	1	0	2	0	0	0	0	0	0	0	9	5	0	5
CP VALPARAISO	107	11	18	5	141	15	4	24	0	19	0	8	0	0	0	21	2	8	1	102	68	10	78
CDP CASABLANCA	10	0	1	0	11	4	0	0	0	0	0	0	0	0	0	2	0	0	0	6	5	0	5
CCP SAN ANTONIO	24	0	1	0	25	10	0	5	0	2	0	2	0	0	0	4	0	1	0	24	23	0	23
CP ISLA DE PASCUA	0	0	0	0	0	0	0	0	0	0	0	0	0	0	0	0	0	0	0	0	1	0	1
CET VALPARAISO	0	0	0	0	0	0	0	0	0	0	0	0	0	0	0	0	0	0	0	0	0	0	0
TOTAL DE VALPARAISO	186	17	35	8	246	46	4	36	0	23	0	18	2	3	1	29	3	17	3	185	132	12	144

POBLACION CON SALIDA CONTROLADA AL MEDIO LIBRE
RESUMEN 2008

ESTABLECIMIENTO	INGRESADOS TOTALES					EGRESADOS TOTALES															EXISTENCIA		
	Ingresados desde otro beneficio		Beneficiados en el mes u otros		TOT.	CUMPLIDOS		QUEBRANT.		SUSPENSION		REVOCADOS		Egreso a otro beneficio Intrapenitenciario		Egreso a Lib Condicional		PROMOCION OTRA CAUSA		TOT.			
	H	M	H	M		H	M	H	M	H	M	H	M	H	M	H	M	H	M		H	M	TOT.
CP RANCAGUA	26	4	5	0	35	2	0	2	0	3	0	2	0	11	1	3	2	2	0	28	8	1	9
CDP PEUMO	16	0	4	0	20	1	0	0	0	2	0	2	0	0	0	12	0	1	0	18	6	0	6
CCP SANTA CRUZ	12	0	2	0	14	0	0	0	0	0	0	3	0	0	0	11	0	0	0	14	10	0	10
CCP RENGO	0	0	0	0	0	0	0	1	0	0	0	0	0	0	0	0	0	0	0	1	1	0	1
TOTAL DE O'HIGGINS	54	4	11	0	69	3	0	3	0	5	0	7	0	11	1	26	2	3	0	61	25	1	26
CCP CURICO	19	0	3	0	22	13	0	8	1	3	0	4	0	0	0	0	0	1	0	30	22	1	23
CDP CUREPTO	6	0	0	0	6	3	0	0	0	0	0	0	0	0	0	0	0	0	0	3	7	0	7
CCP MOLINA	6	0	0	0	6	2	0	0	0	0	0	2	0	0	0	0	0	0	0	4	10	0	10
CCP TALCA	30	0	7	0	37	14	0	4	0	5	0	3	0	0	0	8	0	1	0	35	31	0	31
CDP CONSTITUCION	7	0	4	0	11	2	0	1	0	2	0	5	0	0	0	0	0	1	1	12	11	0	11
CCP SAN JAVIER	11	0	7	0	18	6	0	0	0	3	0	0	0	0	0	0	0	3	0	12	9	0	9
CDP CHANCO	2	0	3	1	6	2	0	0	0	0	0	2	0	0	0	0	0	1	0	5	5	1	6
CCP LINARES	25	0	0	0	25	8	0	2	0	1	0	3	0	0	0	2	0	0	0	16	16	0	16
CCP CAUQUENES	10	0	0	0	10	6	1	3	0	0	0	0	0	0	0	4	0	0	0	14	13	0	13
CCP PARRAL	4	0	1	0	5	1	0	1	0	1	0	2	0	0	0	0	0	0	0	5	2	0	2
CPF TALCA	0	7	0	1	8	0	0	0	1	0	3	0	1	0	4	0	1	0	0	10	0	1	1
CET TALCA	0	0	0	0	0	0	0	0	0	0	0	0	0	0	0	0	0	0	0	0	0	0	0
TOTAL DEL MAULE	120	7	25	2	154	57	1	19	2	15	3	21	1	0	4	14	1	7	1	146	126	3	129
CDP QUIRIHUE	2	0	3	0	5	3	0	0	0	0	0	0	0	0	0	3	0	0	0	6	4	0	4
CDP SAN CARLOS	10	0	1	0	11	2	0	0	0	2	0	1	0	0	0	7	0	0	0	12	8	0	8
CCP CHILLAN	13	0	9	0	22	2	0	3	0	1	0	1	0	0	0	12	0	3	0	22	9	0	9
CCP BULNES	0	0	0	0	0	0	0	1	0	1	0	1	0	0	0	3	0	1	0	7	2	0	2
CP CONCEPCION	58	3	0	0	61	14	0	12	0	14	0	0	0	1	0	25	2	3	0	71	42	2	44
CCP CORONEL	9	0	0	0	9	2	0	0	0	0	0	0	0	0	0	9	0	1	0	12	8	0	8
CDP YUMBEL	5	0	0	0	5	0	0	0	0	0	0	0	0	0	0	3	0	0	0	3	4	0	4
CDP YUNGAY	0	0	1	0	1	0	0	0	0	0	0	0	0	0	0	1	0	0	0	1	0	0	0
CDP ARAUCO	1	0	0	0	1	0	0	0	0	0	0	0	0	0	0	3	0	0	0	3	1	0	1
CDP LOS ANGELES	30	1	2	1	34	8	2	6	0	1	0	2	0	0	0	8	1	9	0	37	23	1	24
CDP LEBU	2	0	0	0	2	0	0	0	0	0	0	1	0	0	0	2	0	0	0	3	1	0	1
CDP MULCHEN	2	0	1	0	3	2	0	0	0	0	0	1	0	0	0	0	0	0	0	3	1	0	1
CET CAÑETE	0	0	0	0	0	0	0	0	0	0	0	0	0	0	0	0	0	0	0	0	0	0	0
CPF CHILLAN	0	0	0	0	0	0	0	0	0	0	0	0	0	0	0	0	0	0	0	0	0	0	0
CET CONCEPCION	0	0	0	0	0	0	0	0	0	0	0	0	0	0	0	1	0	0	0	1	0	0	0
CET YUNGAY	1	0	0	0	1	0	0	0	0	0	0	0	0	0	0	0	0	1	0	1	0	0	0
CET SAN CARLOS	0	0	0	0	0	0	0	0	0	0	0	0	0	0	0	0	0	0	0	0	0	0	0
TOTAL DEL BIO BIO	133	4	17	1	155	33	2	22	0	19	0	7	0	1	0	77	3	18	0	182	103	3	106

POBLACION CON SALIDA CONTROLADA AL MEDIO LIBRE
RESUMEN 2008

ESTABLECIMIENTO	INGRESADOS TOTALES					EGRESADOS TOTALES															EXISTENCIA		
	Ingresados desde otro beneficio		Beneficiados en el mes u otros		TOT.	CUMPLIDOS		QUEBRANT.		SUSPENSION		REVOCADOS		Egreso a otro beneficio Intrapenitenciario		Egreso a Lib Condicional		PROMOCION	OTRA CAUSA				
	H	M	H	M		H	M	H	M	H	M	H	M	H	M	H	M	H	M	TOT.	H	M	TOT.
CDP ANGOL	16	3	21	0	40	12	1	3	0	1	0	2	0	2	0	2	0	13	1	37	26	1	27
CDP COLLIPULLI	1	0	16	0	17	2	0	0	0	0	0	2	0	0	0	0	0	2	0	6	6	0	6
CCP VICTORIA	2	0	2	0	4	0	0	0	0	0	0	1	0	0	0	0	0	0	0	1	1	0	1
CDP TRAIGUEN	3	0	0	0	3	0	0	0	0	0	0	2	0	0	0	1	0	0	0	3	1	0	1
CDP CURACAUTIN	1	0	0	0	1	0	0	0	0	0	0	0	0	0	0	0	0	0	0	0	0	0	0
CCP LAUTARO	3	0	2	0	5	0	0	0	0	2	0	1	0	0	0	0	0	0	0	3	2	0	2
CCP NVA. IMPERIAL	2	0	9	0	11	1	0	3	0	0	0	0	0	0	0	2	0	0	0	6	3	0	3
CCP TEMUCO	5	0	5	0	10	1	0	0	0	2	0	2	0	0	0	1	0	3	0	9	14	0	14
CDP PITRUFQUEN	4	0	6	0	10	2	0	0	0	0	0	2	0	0	0	1	0	1	0	6	5	0	5
CDP VILLARRICA	6	0	0	0	6	1	0	0	0	0	0	0	1	0	0	0	0	0	0	2	2	1	3
CPF TEMUCO	0	1	0	0	1	0	1	0	2	0	0	0	0	0	0	0	0	0	0	3	0	1	1
CET VILCUN	12	0	0	0	12	0	0	0	0	0	0	0	0	0	0	0	0	12	0	12	2	0	2
CET ANGOL	0	0	0	0	0	0	0	0	0	0	0	0	0	0	0	0	0	0	0	0	0	0	0
TOTAL DE LA ARAUCANIA	55	4	61	0	120	19	2	6	2	5	0	12	1	2	0	7	0	31	1	88	62	3	65
CP VALDIVIA	7	0	21	1	29	4	0	3	0	2	0	1	0	0	0	8	0	1	0	19	12	1	13
CDP VALDIVIA	0	0	0	0	0	0	0	0	0	0	0	0	0	0	0	0	0	0	0	0	0	0	0
CDP LA UNION	5	0	0	0	5	6	0	1	0	1	0	0	0	0	0	3	0	0	0	11	6	0	6
CCP RIO BUENO	2	0	1	0	3	0	0	1	0	0	0	0	0	0	0	2	0	0	0	3	2	0	2
CET VALDIVIA	7	0	0	0	7	0	0	0	0	0	0	1	0	0	0	0	0	10	0	11	1	0	1
TOTAL DE LOS RIOS	21	0	22	1	44	10	0	5	0	3	0	2	0	0	0	13	0	11	0	44	21	1	22
CCP OSORNO	4	1	4	2	11	1	0	0	0	0	0	0	0	0	0	5	1	1	2	10	6	2	8
CDP RIO NEGRO	0	0	0	0	0	0	0	0	0	0	0	0	0	0	0	0	0	0	0	0	0	0	0
CP PUERTO MONTT	13	2	2	0	17	1	1	3	1	0	0	0	0	0	0	2	1	3	0	12	10	2	12
CCP PUERTO MONTT	0	0	0	0	0	0	0	0	0	0	0	0	0	0	0	0	0	0	0	0	0	0	0
CDP MAULLIN	0	0	0	0	0	0	0	0	0	0	0	0	0	0	0	0	0	0	0	0	0	0	0
CDP ANCUD	2	0	2	0	4	1	0	1	0	0	0	0	0	0	0	1	0	0	0	3	2	0	2
CDP CASTRO	8	0	5	0	13	5	0	0	0	2	0	0	0	0	0	1	0	0	0	8	2	0	2
CDP CHAITEN	0	0	0	0	0	0	0	0	0	0	0	0	0	0	0	0	0	0	0	0	0	0	0
CET OSORNO	8	0	2	0	10	0	0	1	0	1	0	0	0	0	0	1	0	1	0	4	5	0	5
TOTAL DE LOS LAGOS	35	3	15	2	55	8	1	5	1	3	0	0	0	0	0	10	2	5	2	37	25	4	29
CDP PUERTO AYSEN	2	0	2	0	4	2	0	0	0	0	0	1	0	0	0	3	0	1	0	7	3	0	3
CCP COYHAIQUE	9	0	6	0	15	6	0	2	0	0	0	4	0	0	0	3	2	1	0	18	6	0	6
CDP COCHRANE	2	0	1	0	3	2	0	0	0	0	0	0	0	0	0	1	0	0	0	3	0	0	0
CDP CHILE CHICO	2	0	0	0	2	0	0	0	0	0	0	1	0	0	0	3	0	0	0	4	1	0	1
CET NUEVA VIDA	2	0	0	0	2	0	0	0	0	0	0	0	0	0	0	2	0	0	0	2	1	0	1
TOTAL DE AYSEN	17	0	9	0	26	10	0	2	0	0	0	6	0	0	0	12	2	2	0	34	11	0	11

POBLACION CON SALIDA CONTROLADA AL MEDIO LIBRE
RESUMEN 2008

ESTABLECIMIENTO	INGRESADOS TOTALES					EGRESADOS TOTALES															EXISTENCIA		
	Ingresados desde otro beneficio		Beneficiados en el mes u otros		TOT.	CUMPLIDOS		QUEBRANT.		SUSPENSION		REVOCADOS		Egreso a otro beneficio Intrapenitenciario		Egreso a Lib Condicional		PROMOCION OTRA CAUSA		TOT.			
	H	M	H	M		H	M	H	M	H	M	H	M	H	M	H	M	H	M		H	M	TOT.
CDP PUERTO NATALES	3	0	0	0	3	0	0	0	0	0	0	0	0	0	0	3	0	1	0	4	1	0	1
CCP PUNTA ARENAS	8	0	3	0	11	1	0	0	0	1	0	0	0	0	0	12	0	3	0	17	5	0	5
CDP PORVENIR	2	0	1	0	3	1	0	0	0	0	0	0	0	0	0	2	0	0	0	3	1	0	1
CET PUNTA ARENAS	0	0	0	0	0	0	0	0	0	0	0	0	0	0	0	0	0	0	0	0	0	0	0
TOTAL DE MAGALLANES	13	0	4	0	17	2	0	0	0	1	0	0	0	0	0	17	0	4	0	24	7	0	7
CCP COLINA I	73	0	0	0	73	10	0	16	0	4	0	2	0	14	0	10	0	18	0	74	28	0	28
CDP TALAGANTE	7	0	1	0	8	3	0	0	0	1	0	1	0	0	0	2	0	3	0	10	9	0	9
CDP MELIPILLA	0	0	2	0	2	1	0	0	0	0	0	0	0	0	0	0	0	0	0	1	1	0	1
CCP BUIN	12	0	3	0	15	13	0	0	0	0	0	0	0	0	0	0	0	0	0	13	9	0	9
CDP SANTIAGO SUR	44	0	0	0	44	5	0	0	0	2	0	0	0	18	0	0	0	10	0	35	18	0	18
CCP COLINA II	5	0	1	0	6	1	0	2	0	1	0	0	0	5	0	2	0	1	0	12	2	0	2
CDP PUENTE ALTO	37	0	9	0	46	11	0	0	0	2	0	1	0	4	0	0	0	36	0	54	16	0	16
CDP SAN MIGUEL	18	0	1	0	19	0	0	4	0	1	0	0	0	4	0	0	0	1	0	10	11	0	11
CPF SANTIAGO	0	29	0	0	29	0	7	0	2	0	3	0	2	0	0	0	0	0	0	14	0	23	23
CRA M. RODRIGUEZ	22	3	5	0	30	9	0	1	0	0	0	0	0	0	0	7	0	2	3	22	15	0	15
U. E. A. S.	1	0	0	0	1	0	0	0	0	0	0	0	0	0	0	0	0	0	0	0	1	0	1
CET METROPOLITANO	0	0	7	0	7	0	0	0	0	0	0	0	0	0	0	0	0	5	0	5	1	0	1
TOTAL METROPOLITANA	219	32	29	0	280	53	7	23	2	11	3	4	2	45	0	21	0	76	3	250	111	23	134
TOTAL NACIONAL	**1057**	**110**	**258**	**24**	**1449**	**272**	**25**	**138**	**9**	**94**	**7**	**113**	**13**	**97**	**7**	**314**	**36**	**192**	**15**	**1332**	**745**	**68**	**813**

POBLACION CON SALIDA CONTROLADA AL MEDIO LIBRE
RESUMEN 2008

ESTABLECIMIENTO	INGRESADOS TOTALES					EGRESADOS TOTALES															EXISTENCIA		
	Ingresados desde otro beneficio		Beneficiados en el mes u otros		TOT.	CUMPLIDOS		QUEBRANT.		SUSPENSION		REVOCADOS		Egreso a otro beneficio Intrapenitenciario		Egreso a Lib Condicional		OTRA CAUSA		TOT.			
	H	M	H	M		H	M	H	M	H	M	H	M	H	M	H	M	H	M		H	M	TOT.
DE ARICA Y PARINACOTA	31	9	2	3	45	4	0	4	0	3	0	14	3	0	0	4	1	7	3	43	20	2	22
DE TARAPACA	61	10	0	4	75	4	3	1	1	3	0	3	0	0	0	27	9	2	1	54	29	5	34
DE ANTOFAGASTA	34	4	14	2	54	9	2	4	1	0	0	7	1	11	0	23	6	7	0	71	26	4	30
DE COPIAPO	40	8	14	1	63	8	2	6	0	0	0	4	1	23	1	5	3	1	0	54	13	1	14
DE COQUIMBO	38	8	0	0	46	6	1	2	0	3	1	8	2	1	0	29	4	1	1	59	34	6	40
DE VALPARAISO	186	17	35	8	246	46	4	36	0	23	0	18	2	3	1	29	3	17	3	185	132	12	144
DE O'HIGGINS	54	4	11	0	69	3	0	3	0	5	0	7	0	11	1	26	2	3	0	61	25	1	26
DEL MAULE	120	7	25	2	154	57	1	19	2	15	3	21	1	0	4	14	1	7	1	146	126	3	129
DEL BIO BIO	133	4	17	1	155	33	2	22	0	19	0	7	0	1	0	77	3	18	0	182	103	3	106
DE LA ARAUCANIA	55	4	61	0	120	19	2	6	2	5	0	12	1	2	0	7	0	31	1	88	62	3	65
DE LOS RIOS	21	0	22	1	44	10	0	5	0	3	0	2	0	0	0	13	0	11	0	44	21	1	22
DE LOS LAGOS	35	3	15	2	55	8	1	5	1	3	0	0	0	0	0	10	2	5	2	37	25	4	29
DE AYSEN	17	0	9	0	26	10	0	2	0	0	0	6	0	0	0	12	2	2	0	34	11	0	11
DE MAGALLANES	13	0	4	0	17	2	0	0	0	1	0	0	0	0	0	17	0	4	0	24	7	0	7
METROPOLITANA	219	32	29	0	280	53	7	23	2	11	3	4	2	45	0	21	0	76	3	250	111	23	134
TOTAL	1057	110	258	24	1449	272	25	138	9	94	7	113	13	97	7	314	36	192	15	1332	745	68	813

POBLACION CON SALIDA DE FIN DE SEMANA
RESUMEN 2008

ESTABLECIMIENTO	INGRESADOS TOTALES					EGRESADOS TOTALES															EXISTENCIA PROMEDIO		
	Ingresados desde otro beneficio		Beneficiados en el mes u otros		TOT.	CUMPLIDOS		QUEBRANT.		SUSPENSION		REVOCADOS		Egreso a otro beneficio Intrapenitenciario		Egreso a Lib Condicional		OTRA CAUSA					
	H	M	H	M		H	M	H	M	H	M	H	M	H	M	H	M	H	M	TOT.	H	M	TOT.
CP ARICA	30	13	7	1	51	1	0	2	0	1	0	8	3	19	5	1	2	0	2	44	6	3	9
TOTAL DE ARICA Y PARINACOTA	30	13	7	1	51	1	0	2	0	1	0	8	3	19	5	1	2	0	2	44	6	3	9
CP ALTO HOSPICIO	22	0	0	0	22	2	0	3	0	0	0	1	0	16	0	4	0	3	0	29	6	0	6
CCP IQUIQUE	0	2	0	0	2	0	0	0	0	0	0	0	0	0	1	0	1	0	0	2	0	0	0
CDP POZO ALMONTE	3	0	0	0	3	0	0	0	0	0	0	0	0	1	0	1	0	1	0	3	1	0	1
TOTAL DE TARAPACA	25	2	0	0	27	2	0	3	0	0	0	1	0	17	1	5	1	4	0	34	7	0	7
CDP TOCOPILLA	5	1	0	1	7	0	0	0	0	0	0	0	0	6	0	0	0	0	1	7	1	0	1
CDP CALAMA	0	0	0	0	0	0	0	0	0	0	0	0	0	0	0	0	0	0	0	0	0	0	0
CCP ANTOFAGASTA	8	0	8	0	16	0	0	0	0	0	0	0	0	5	0	5	0	3	0	13	3	0	3
CDP TAL TAL	1	0	0	0	1	0	0	0	0	0	0	0	0	1	0	0	0	0	0	1	0	0	0
CPF ANTOFAGASTA	0	4	0	1	5	0	0	0	1	0	0	0	1	0	3	0	0	0	0	5	0	1	1
CET OJO OPACHE	7	0	2	0	9	0	0	1	0	0	0	0	0	0	0	0	0	1	0	2	3	0	3
CET ANTOFAGASTA	14	2	0	0	16	2	0	2	1	0	0	0	0	2	0	3	0	5	1	16	10	2	12
TOTAL DE ANTOFAGASTA	35	7	10	2	54	2	0	3	2	0	0	0	1	14	3	8	0	9	2	44	17	3	20
CCP CHAÑARAL	2	0	0	0	2	3	0	1	0	0	0	0	0	0	0	1	0	0	0	5	3	0	3
CCP COPIAPO	17	1	0	0	18	8	0	1	0	0	1	2	0	0	0	8	1	0	0	21	9	0	9
CDP VALLENAR	4	1	0	0	5	3	0	0	0	0	0	0	0	0	0	1	1	0	0	5	2	0	2
TOTAL DE ATACAMA	23	2	0	0	25	14	0	2	0	0	1	2	0	0	0	10	2	0	0	31	14	0	14
CP LA SERENA	30	4	3	0	37	3	1	2	0	4	0	1	0	13	3	7	0	0	0	34	9	1	10
CDP VICUÑA	0	0	0	0	0	0	0	0	0	0	0	0	0	0	0	0	0	0	0	0	0	0	0
CDP OVALLE	5	1	1	0	7	0	0	0	0	0	0	1	0	6	1	1	0	0	0	9	2	0	2
CDP COMBARBALA	1	0	0	0	1	0	0	0	0	0	0	0	0	0	0	1	0	0	0	1	0	0	0
CDP ILLAPEL	3	0	0	0	3	0	0	0	0	0	0	0	0	3	0	1	0	0	0	4	1	0	1
TOTAL DE COQUIMBO	39	5	4	0	48	3	1	2	0	4	0	2	0	22	4	10	0	0	0	48	12	1	13
CDP PETORCA	3	0	0	0	3	1	0	0	0	1	0	0	0	0	0	0	0	0	0	2	1	0	1
CDP LA LIGUA	0	0	0	0	0	0	0	0	0	0	0	0	0	0	0	0	0	0	0	0	0	0	0
CET PUTAENDO	8	0	1	0	9	0	0	1	0	1	0	0	0	1	0	0	0	1	0	4	8	0	8
CCP SAN FELIPE	6	0	1	0	7	3	0	0	0	0	0	0	0	0	0	2	0	0	0	5	2	0	2
CCP LOS ANDES	0	0	12	1	13	1	0	0	0	1	0	0	0	7	1	0	0	1	1	12	3	0	3
CDP QUILLOTA	7	1	0	0	8	5	0	0	0	1	0	0	0	2	0	0	0	0	1	9	1	0	1
CDP LIMACHE	1	0	0	0	1	0	0	0	0	0	0	0	0	1	0	0	0	0	0	1	0	0	0
CP VALPARAISO	13	5	2	0	20	1	0	0	0	0	0	1	0	16	1	2	4	0	0	25	4	2	6
CDP CASABLANCA	0	0	1	0	1	0	0	0	0	0	0	1	0	0	0	0	0	0	0	1	0	0	0
CCP SAN ANTONIO	11	1	1	0	13	4	0	0	0	0	0	0	0	7	0	0	0	0	0	11	5	0	5
CP ISLA DE PASCUA	3	0	1	0	4	0	0	1	0	0	0	0	0	1	0	0	0	0	0	2	1	0	1
CET VALPARAISO	4	0	3	0	7	0	0	0	0	0	0	0	0	1	0	0	0	4	0	5	5	0	5
TOTAL DE VALPARAISO	56	7	22	1	86	15	0	2	0	4	0	2	0	36	2	4	4	6	2	77	30	2	32

POBLACION CON SALIDA DE FIN DE SEMANA
RESUMEN 2008

ESTABLECIMIENTO	INGRESADOS TOTALES					EGRESADOS TOTALES															EXISTENCIA PROMEDIO		
	Ingresados desde otro beneficio		Beneficiados en el mes u otros		TOT.	CUMPLIDOS		QUEBRANT.		SUSPENSION		REVOCADOS		Egreso a otro beneficio Intrapenitenciario		Egreso a Lib Condicional		OTRA CAUSA					
	H	M	H	M		H	M	H	M	H	M	H	M	H	M	H	M	H	M	TOT.	H	M	TOT.
CP RANCAGUA	16	0	0	1	17	1	0	3	1	1	0	0	0	0	0	9	0	2	0	17	10	0	10
CDP PEUMO	2	0	1	0	3	0	0	0	0	0	0	0	0	4	0	0	0	0	0	4	0	0	0
CCP SANTA CRUZ	0	0	0	0	0	0	0	0	0	0	0	0	0	0	0	0	0	0	0	0	0	0	0
TOTAL DE O'HIGGINS	18	0	1	1	20	1	0	3	1	1	0	0	0	4	0	9	0	2	0	21	10	0	10
CCP CURICO	0	0	1	0	1	0	0	0	0	0	0	0	0	2	0	0	0	0	0	2	1	0	1
CDP CUREPTO	2	0	1	0	3	0	0	0	0	0	0	0	0	2	0	0	0	0	0	2	1	0	1
CCP MOLINA	3	0	0	0	3	0	0	0	0	0	0	0	0	2	0	0	0	1	0	3	1	0	1
CCP TALCA	10	0	1	0	11	2	0	0	0	1	0	1	0	13	0	0	0	0	0	17	3	0	3
CDP CONSTITUCION	0	0	0	0	0	0	0	0	0	0	0	0	0	0	0	0	0	0	0	0	0	0	0
CCP SAN JAVIER	2	0	0	0	2	0	0	0	0	0	0	0	0	3	0	0	0	0	0	3	1	0	1
CDP CHANCO	1	0	0	0	1	0	0	0	0	0	0	0	0	0	0	0	0	1	0	1	0	0	0
CCP LINARES	9	0	0	0	9	1	0	0	0	0	0	1	0	6	0	0	0	2	0	10	3	0	3
CCP CAUQUENES	1	0	0	0	1	1	0	1	0	0	0	0	0	0	0	0	0	0	0	2	1	0	1
CCP PARRAL	3	0	0	0	3	3	0	0	0	0	0	0	0	1	0	0	0	0	0	4	1	0	1
CPF TALCA	0	5	0	0	5	0	1	0	0	0	0	0	0	0	2	0	2	0	0	5	0	1	1
CET TALCA	7	0	0	0	7	0	0	0	0	0	0	0	0	0	0	0	0	12	0	12	4	0	4
TOTAL DEL MAULE	38	5	3	0	46	7	1	1	0	1	0	2	0	29	2	0	2	16	0	61	16	1	17
CDP QUIRIHUE	4	0	0	0	4	1	0	0	0	0	0	0	0	1	0	0	0	0	0	2	1	0	1
CDP SAN CARLOS	7	0	0	0	7	1	0	1	0	1	0	1	0	7	0	0	0	0	0	11	2	0	2
CCP CHILLAN	14	0	0	0	14	1	0	0	0	0	0	2	0	7	0	0	0	0	0	10	2	0	2
CCP BULNES	4	0	1	0	5	1	0	0	0	1	0	0	0	0	0	0	0	0	0	2	2	0	2
CP CONCEPCION	52	4	1	0	57	5	0	2	0	11	2	0	0	33	2	5	1	5	1	67	17	1	18
CCP CORONEL	10	0	5	0	15	1	0	5	0	0	0	1	0	5	0	6	0	0	0	18	5	0	5
CDP YUMBEL	8	0	0	0	8	0	0	0	0	0	0	0	0	5	0	0	0	1	0	6	2	0	2
CDP YUNGAY	1	0	0	0	1	1	0	0	0	0	0	0	0	0	0	0	0	0	0	1	1	0	1
CDP ARAUCO	1	1	0	0	2	0	1	0	0	0	0	0	0	1	0	1	0	0	0	3	0	1	1
CDP LOS ANGELES	20	0	0	0	20	3	0	1	0	2	0	1	0	13	0	2	0	0	0	22	8	0	8
CDP LEBU	4	0	1	0	5	1	0	0	0	0	0	0	0	2	0	0	0	0	0	3	2	0	2
CDP MULCHEN	2	0	0	0	2	1	0	0	0	0	0	0	0	1	0	0	0	0	0	2	1	0	1
CET CAÑETE	5	0	0	0	5	7	0	0	0	0	0	0	0	0	0	4	0	1	0	12	7	0	7
CPF CHILLAN	0	0	0	0	0	0	0	0	0	0	0	0	0	0	0	0	0	0	0	0	0	0	0
CET CONCEPCION	21	1	3	0	25	8	0	5	0	0	0	0	0	0	0	15	0	2	0	30	22	2	24
CET YUNGAY	9	0	0	0	9	0	0	0	0	0	0	0	0	0	0	2	0	3	0	5	6	0	6
CET SAN CARLOS	2	0	0	0	2	2	0	0	0	0	0	0	0	0	0	2	0	0	0	4	7	0	7
TOTAL DEL BIO BIO	164	6	11	0	181	33	1	14	0	15	2	5	0	75	2	37	1	12	1	198	85	4	89

POBLACION CON SALIDA DE FIN DE SEMANA
RESUMEN 2008

ESTABLECIMIENTO	INGRESADOS TOTALES					EGRESADOS TOTALES															EXISTENCIA PROMEDIO		
	Ingresados desde otro beneficio		Beneficiados en el mes u otros		TOT.	CUMPLIDOS		QUEBRANT.		SUSPENSION		REVOCADOS		Egreso a otro beneficio Intrapenitenciario		Egreso a Lib Condicional		OTRA CAUSA					
	H	M	H	M		H	M	H	M	H	M	H	M	H	M	H	M	H	M	TOT.	H	M	TOT.
CDP ANGOL	4	0	4	0	8	1	0	0	0	0	0	1	0	3	0	0	0	2	0	7	3	0	3
CDP COLLIPULLI	0	0	0	0	0	0	0	0	0	0	0	0	0	0	0	0	0	0	0	0	0	0	0
CCP VICTORIA	2	0	1	0	3	2	0	1	0	0	0	0	0	0	0	0	0	0	0	3	1	0	1
CDP TRAIGUEN	0	0	0	0	0	0	0	0	0	0	0	0	0	0	0	0	0	0	0	0	0	0	0
CDP CURACAUTIN	2	0	1	0	3	2	0	0	0	0	0	0	0	1	0	0	0	0	0	3	1	0	1
CCP LAUTARO	1	0	1	0	2	2	0	1	0	0	0	0	0	0	0	0	0	0	0	3	1	0	1
CCP NVA. IMPERIAL	3	0	0	0	3	0	0	0	0	0	0	1	0	2	0	0	0	0	0	3	1	0	1
CCP TEMUCO	4	0	8	0	12	0	0	1	0	3	0	0	0	0	0	2	0	0	0	6	4	0	4
CDP PITRUFQUEN	4	0	0	0	4	1	0	0	0	0	0	0	0	2	0	1	0	0	0	4	2	0	2
CDP VILLARRICA	2	0	0	0	2	0	0	1	0	0	0	0	0	0	0	0	0	0	0	1	1	0	1
CPF TEMUCO	0	3	0	0	3	0	1	0	1	0	1	0	0	0	1	0	0	0	1	5	0	2	2
CET VILCUN	15	0	9	0	24	2	0	0	0	0	0	0	0	9	0	1	0	7	0	19	20	0	20
CET ANGOL	3	0	0	1	4	0	0	0	0	0	0	0	0	1	0	0	0	1	0	2	2	1	3
TOTAL DE LA ARAUCANIA	40	3	24	1	68	10	1	4	1	3	1	2	0	18	1	4	0	10	1	56	36	3	39
CP VALDIVIA	5	0	0	0	5	0	0	0	0	0	0	0	0	2	0	1	0	1	0	4	2	0	2
CDP VALDIVIA	0	0	0	0	0	0	0	0	0	0	0	0	0	0	0	0	0	0	0	0	0	0	0
CDP LA UNION	1	0	0	0	1	0	0	0	0	0	0	0	0	1	0	0	0	0	0	1	0	0	0
CCP RIO BUENO	0	0	0	0	0	0	0	0	0	0	0	0	0	0	0	0	0	0	0	0	0	0	0
CET VALDIVIA	12	0	1	0	13	1	0	1	0	0	0	0	0	6	0	2	0	1	0	11	6	0	6
TOTAL DE LOS RIOS	18	0	1	0	19	1	0	1	0	0	0	0	0	9	0	3	0	2	0	16	8	0	8
CCP OSORNO	7	1	0	0	8	1	0	0	0	0	1	0	0	2	0	0	0	0	0	4	1	0	1
CDP RIO NEGRO	0	0	0	0	0	0	0	0	0	0	0	0	0	0	0	0	0	0	0	0	0	0	0
CP PUERTO MONTT	9	1	0	0	10	0	0	1	0	0	0	0	0	6	0	0	0	1	1	9	2	0	2
CCP PUERTO MONTT	0	0	0	0	0	0	0	0	0	0	0	0	0	0	0	0	0	0	0	0	0	0	0
CDP MAULLIN	0	0	0	0	0	0	0	0	0	0	0	0	0	0	0	0	0	0	0	0	0	0	0
CDP ANCUD	3	0	1	0	4	1	0	0	0	1	0	0	0	2	0	0	0	0	0	4	1	0	1
CDP CASTRO	7	0	1	0	8	2	0	1	0	0	0	2	0	4	0	0	0	0	0	9	3	0	3
CDP CHAITEN	1	0	0	0	1	0	0	0	0	0	0	0	0	0	0	0	0	1	0	1	0	0	0
CET OSORNO	5	0	4	0	9	0	0	0	0	1	0	0	0	3	0	0	0	3	0	7	4	0	4
TOTAL DE LOS LAGOS	32	2	6	0	40	4	0	2	0	2	1	2	0	17	0	0	0	5	1	34	11	0	11
CDP PUERTO AYSEN	1	0	1	0	2	2	0	0	0	0	0	0	0	0	0	3	0	0	0	5	2	0	2
CCP COYHAIQUE	2	1	1	0	4	0	0	0	0	0	0	0	0	3	0	1	1	1	0	6	2	0	2
CDP COCHRANE	0	0	0	0	0	0	0	0	0	0	0	0	0	0	0	2	0	0	0	2	0	0	0
CDP CHILE CHICO	1	0	0	0	1	0	0	0	0	0	0	0	0	0	0	3	0	0	0	3	1	0	1
CET NVA. VIDA	0	0	0	0	0	0	0	0	0	0	0	0	0	0	0	0	0	0	0	0	0	0	0
TOTAL DE AYSEN	4	1	2	0	7	2	0	0	0	0	0	0	0	3	0	9	1	1	0	16	5	0	5

POBLACION CON SALIDA DE FIN DE SEMANA
RESUMEN 2008

ESTABLECIMIENTO	INGRESADOS TOTALES					EGRESADOS TOTALES															EXISTENCIA PROMEDIO		
	Ingresados desde otro beneficio		Beneficiados en el mes u otros		TOT.	CUMPLIDOS		QUEBRANT.		SUSPENSION		REVOCADOS		Egreso a otro beneficio Intrapenitenciario		Egreso a Lib Condicional		OTRA CAUSA					
	H	M	H	M		H	M	H	M	H	M	H	M	H	M	H	M	H	M	TOT.	H	M	TOT.
CDP PUERTO NATALES	0	0	0	0	0	0	0	0	0	0	0	0	0	0	0	0	0	0	0	0	0	0	0
CP PUNTA ARENAS	7	1	1	0	9	1	0	0	0	0	0	0	0	10	0	1	0	1	0	13	1	0	1
CDP PORVENIR	0	0	0	0	0	0	0	0	0	0	0	0	0	0	0	0	0	0	0	0	0	0	0
CET PUNTA ARENAS	2	0	0	0	2	0	0	0	0	0	0	1	0	0	0	1	0	0	0	2	0	0	0
TOTAL DE MAGALLANES	9	1	1	0	11	1	0	0	0	0	0	1	0	10	0	2	0	1	0	15	1	0	1
CCP COLINA I	76	0	0	0	76	10	0	1	0	0	0	0	0	36	0	12	0	3	0	62	25	0	25
CDP TALAGANTE	14	0	1	0	15	4	0	0	0	2	0	0	0	6	0	0	0	2	0	14	3	0	3
CDP MELIPILLA	0	0	0	0	0	0	0	0	0	0	0	0	0	0	0	0	0	0	0	0	0	0	0
CCP BUIN	0	0	0	0	0	0	0	0	0	0	0	0	0	3	0	0	0	0	0	3	0	0	0
CDP SANTIAGO SUR	64	0	0	0	64	9	0	0	0	3	0	0	0	27	0	4	0	14	0	57	13	0	13
CCP COLINA II	13	0	0	0	13	4	0	0	0	4	0	1	0	5	0	3	0	1	0	18	3	0	3
CDP PUENTE ALTO	36	0	10	0	46	10	0	1	0	2	0	6	0	2	0	1	0	16	0	38	11	0	11
CDP SAN MIGUEL	13	0	0	0	13	0	0	0	0	1	0	3	0	9	0	0	0	1	0	14	4	0	4
CPF SANTIAGO	0	13	0	3	16	0	2	0	1	0	0	0	0	0	16	0	2	0	1	22	0	9	9
CRA M. RODRIGUEZ	1	0	1	0	2	1	0	0	0	0	0	0	0	0	0	0	0	1	0	2	1	0	1
U. E. A. S.	0	0	0	0	0	0	0	0	0	0	0	0	0	1	0	0	0	0	0	1	0	0	0
CET SANTIAGO	23	0	13	0	36	4	0	0	0	1	0	0	0	10	0	10	0	1	0	26	16	0	16
TOTAL METROPOLITANA	240	13	25	3	281	42	2	2	1	13	0	10	0	99	16	30	2	39	1	257	76	9	85
TOTAL NACIONAL	**771**	**67**	**117**	**9**	**964**	**138**	**6**	**41**	**5**	**44**	**5**	**37**	**4**	**372**	**36**	**132**	**15**	**107**	**10**	**952**	**334**	**26**	**360**

POBLACION CON SALIDA DE FIN DE SEMANA
RESUMEN 2008

ESTABLECIMIENTO	INGRESADOS TOTALES					EGRESADOS TOTALES															EXISTENCIA PROMEDIO		
	Ingresados desde otro beneficio		Beneficiados en el mes u otros		TOT.	CUMPLIDOS		QUEBRANT.		SUSPENSION		REVOCADOS		Egreso a otro beneficio Intrapenitenciario		Egreso a Lib Condicional		OTRA CAUSA					
	H	M	H	M		H	M	H	M	H	M	H	M	H	M	H	M	H	M	TOT.	H	M	TOT.
DE ARICA Y PARINACOTA	30	13	7	1	51	1	0	2	0	1	0	8	3	19	5	1	2	0	2	44	6	3	9
DE TARAPACA	25	2	0	0	27	2	0	3	0	0	0	1	0	17	1	5	1	4	0	34	7	0	7
DE ANTOFAGASTA	35	7	10	2	54	2	0	3	2	0	0	0	1	14	3	8	0	9	2	44	17	3	20
DE COPIAPO	23	2	0	0	25	14	0	2	0	0	1	2	0	0	0	10	2	0	0	31	14	0	14
DE COQUIMBO	39	5	4	0	48	3	1	2	0	4	0	2	0	22	4	10	0	0	0	48	12	1	13
DE VALPARAISO	56	7	22	1	86	15	0	2	0	4	0	2	0	36	2	4	4	6	2	77	30	2	32
DE O'HIGGINS	18	0	1	1	20	1	0	3	1	1	0	0	0	4	0	9	0	2	0	21	10	0	10
DEL MAULE	38	5	3	0	46	7	1	1	0	1	0	2	0	29	2	0	2	16	0	61	16	1	17
DEL BIO BIO	164	6	11	0	181	33	1	14	0	15	2	5	0	75	2	37	1	12	1	198	85	4	89
DE LA ARAUCANIA	40	3	24	1	68	10	1	4	1	3	1	2	0	18	1	4	0	10	1	56	36	3	39
DE LOS RIOS	18	0	1	0	19	1	0	1	0	0	0	0	0	9	0	3	0	2	0	16	8	0	8
DE LOS LAGOS	32	2	6	0	40	4	0	2	0	2	1	2	0	17	0	0	0	5	1	34	11	0	11
DE AYSEN	4	1	2	0	7	2	0	0	0	0	0	0	0	3	0	9	1	1	0	16	5	0	5
DE MAGALLANES	9	1	1	0	11	1	0	0	0	0	0	1	0	10	0	2	0	1	0	15	1	0	1
METROPOLITANA	240	13	25	3	281	42	2	2	1	13	0	10	0	99	16	30	2	39	1	257	76	9	85
TOTAL	771	67	117	9	964	138	6	41	5	44	5	37	4	372	36	132	15	107	10	952	334	26	360

POBLACION CON SALIDA DOMINICAL
RESUMEN 2008

ESTABLECIMIENTO	INGRESADOS TOTALES					EGRESADOS TOTALES															EXISTENCIA PROMEDIO		
	Ingresados desde otro beneficio		Beneficiados en el mes u otros		TOT.	CUMPLIDOS		QUEBRANT.		SUSPENSION		REVOCADOS		Egreso a otro beneficio Intrapenitenciario		Egreso a Lib Condicional		OTRA CAUSA					
	H	M	H	M		H	M	H	M	H	M	H	M	H	M	H	M	H	M	TOT.	H	M	TOT.
CP ARICA	0	1	64	23	88	0	0	6	2	2	1	3	3	44	16	6	4	9	0	96	13	6	19
TOTAL DE ARICA Y PARINACOTA	0	1	64	23	88	0	0	6	2	2	1	3	3	44	16	6	4	9	0	96	13	6	19
CP ALTO HOSPICIO	0	0	84	0	84	4	0	9	0	8	0	0	0	43	0	4	0	5	0	73	18	0	18
CCP IQUIQUE	0	0	1	21	22	0	3	0	0	0	1	0	0	1	14	0	1	0	0	20	0	4	4
CDP POZO ALMONTE	0	0	11	0	11	2	0	5	0	1	0	0	0	4	0	0	0	0	0	12	2	0	2
TOTAL DE TARAPACA	0	0	96	21	117	6	3	14	0	9	1	0	0	48	14	4	1	5	0	105	20	4	24
CDP TOCOPILLA	7	1	4	1	13	1	0	1	0	0	0	0	0	8	2	0	0	2	0	14	3	0	3
CDP CALAMA	7	0	5	0	12	5	0	4	0	0	0	1	0	6	0	3	0	1	0	20	4	0	4
CCP ANTOFAGASTA	15	0	24	0	39	0	0	2	0	0	0	5	0	19	0	4	0	4	0	34	9	0	9
CDP TAL TAL	1	0	1	0	2	1	0	0	0	0	0	0	0	1	0	0	0	0	0	2	0	0	0
CPF ANTOFAGASTA	0	0	0	6	6	0	0	0	1	0	0	0	1	0	4	0	0	0	0	6	0	1	1
CET OJO OPACHE	4	0	3	0	7	0	0	0	0	0	0	0	0	9	0	0	0	0	0	9	3	0	3
CET ANTOFAGASTA	10	0	15	3	28	0	0	0	0	0	0	0	0	16	2	1	0	0	0	19	7	2	9
TOTAL DE ANTOFAGASTA	44	1	52	10	107	7	0	7	1	0	0	6	1	59	8	8	0	7	0	104	26	3	29
CCP CHAÑARAL	1	0	4	2	7	0	0	1	0	0	0	0	0	5	2	0	0	0	0	8	1	0	1
CCP COPIAPO	0	0	30	6	36	2	0	1	0	0	0	1	0	30	4	0	0	0	0	38	4	1	5
CDP VALLENAR	0	0	11	4	15	0	0	3	0	0	0	0	0	5	3	0	0	0	0	11	2	1	3
TOTAL DE ATACAMA	1	0	45	12	58	2	0	5	0	0	0	1	0	40	9	0	0	0	0	57	7	2	9
CP LA SERENA	0	0	54	7	61	0	0	3	0	6	0	1	0	42	7	4	0	1	0	64	13	2	15
CDP VICUÑA	0	0	0	0	0	0	0	0	0	0	0	0	0	0	0	0	0	0	0	0	0	0	0
CDP OVALLE	2	0	4	0	6	0	0	0	0	0	0	1	0	5	1	1	0	0	0	8	2	0	2
CDP COMBARBALA	0	0	4	0	4	0	0	0	0	0	0	0	0	1	0	0	0	0	0	1	1	0	1
CDP ILLAPEL	6	0	1	0	7	1	0	1	0	0	0	0	0	2	0	2	0	0	0	6	2	0	2
TOTAL DE COQUIMBO	8	0	63	7	78	1	0	4	0	6	0	2	0	50	8	7	0	1	0	79	18	2	20
CDP PETORCA	0	0	9	0	9	1	0	0	0	0	0	0	0	6	0	0	0	1	0	8	2	0	2
CDP LA LIGUA	2	0	3	0	5	2	0	0	0	1	0	0	0	3	0	0	0	0	0	6	0	0	0
CET PUTAENDO	0	0	13	0	13	0	0	3	0	1	0	0	0	8	0	0	0	0	0	12	3	0	3
CCP SAN FELIPE	2	0	5	0	7	0	0	2	0	0	0	2	0	6	0	0	0	1	0	11	3	0	3
CCP LOS ANDES	0	0	18	4	22	0	0	2	0	1	1	0	0	11	1	0	0	0	0	16	4	1	5
CDP QUILLOTA	1	0	22	3	26	1	0	2	0	0	0	2	0	17	2	0	0	0	0	24	5	1	6
CDP LIMACHE	6	0	7	0	13	0	0	0	0	0	0	1	0	11	0	2	0	1	0	15	5	0	5
CP VALPARAISO	0	0	139	15	154	5	0	18	0	5	2	3	0	109	8	2	1	1	5	159	35	5	40
CDP CASABLANCA	4	0	10	0	14	0	0	0	0	1	0	0	0	10	0	2	0	0	0	13	2	0	2
CCP SAN ANTONIO	0	0	36	1	37	0	0	4	0	4	0	0	0	31	1	0	0	1	0	41	9	0	9
CP ISLA DE PASCUA	0	0	2	0	2	0	0	0	0	0	0	0	0	3	0	0	0	0	0	3	1	0	1
CET VALPARAISO	2	0	4	0	6	0	0	0	0	0	0	0	0	4	0	0	0	1	0	5	2	0	2
TOTAL DE VALPARAISO	17	0	268	23	308	9	0	31	0	13	3	8	0	219	12	6	1	6	5	313	71	7	78

POBLACION CON SALIDA DOMINICAL
RESUMEN 2008

ESTABLECIMIENTO	INGRESADOS TOTALES					EGRESADOS TOTALES															EXISTENCIA PROMEDIO		
	Ingresados desde otro beneficio		Beneficiados en el mes u otros		TOT.	CUMPLIDOS		QUEBRANT.		SUSPENSION		REVOCADOS		Egreso a otro beneficio Intrapenitenciario		Egreso a Lib Condicional		OTRA CAUSA					
	H	M	H	M		H	M	H	M	H	M	H	M	H	M	H	M	H	M	TOT.	H	M	TOT.
CP RANCAGUA	19	1	21	3	44	1	1	0	0	0	0	1	0	33	3	5	1	0	0	45	9	1	10
CDP PEUMO	5	0	16	0	21	2	0	0	0	0	0	0	0	16	0	3	0	2	0	23	4	0	4
CCP SANTA CRUZ	1	0	9	0	10	0	0	0	0	1	0	2	0	10	0	0	0	0	0	13	5	0	5
TOTAL DE O'HIGGINS	25	1	46	3	75	3	1	0	0	1	0	3	0	59	3	8	1	2	0	81	18	1	19
CCP CURICO	0	0	13	1	14	1	0	2	0	0	0	0	0	17	0	0	0	0	0	20	3	0	3
CDP CUREPTO	0	0	3	0	3	0	0	0	0	0	0	0	0	6	0	0	0	0	0	6	2	0	2
CCP MOLINA	0	0	5	0	5	0	0	0	0	0	0	1	0	7	0	0	0	0	0	8	1	0	1
CCP TALCA	0	0	31	0	31	1	0	4	0	1	0	0	0	27	0	0	0	0	0	33	7	0	7
CDP CONSTITUCION	1	0	7	0	8	0	0	0	0	0	0	0	0	7	0	0	0	1	0	8	1	0	1
CCP SAN JAVIER	0	0	16	0	16	2	0	2	0	0	0	0	0	13	0	0	0	0	0	17	2	0	2
CDP CHANCO	0	0	1	0	1	0	0	0	0	0	0	0	0	2	0	0	0	0	0	2	0	0	0
CCP LINARES	33	0	0	0	33	0	0	5	0	2	0	0	0	24	0	0	0	0	0	31	7	0	7
CCP CAUQUENES	1	0	17	0	18	0	0	1	0	2	0	2	0	10	0	0	0	1	0	16	2	0	2
CCP PARRAL	0	0	5	0	5	0	0	0	0	0	0	0	0	6	0	0	0	0	0	6	1	0	1
CPF TALCA	0	1	0	5	6	0	0	0	2	0	0	0	0	0	5	0	0	0	0	7	0	1	1
CET TALCA	5	0	3	0	8	0	0	0	0	0	0	0	0	7	0	0	0	1	0	8	2	0	2
TOTAL DEL MAULE	40	1	101	6	148	4	0	14	2	5	0	3	0	126	5	0	0	3	0	162	28	1	29
CDP QUIRIHUE	0	0	12	0	12	3	0	0	0	0	0	0	0	6	0	0	0	1	0	10	4	0	4
CDP SAN CARLOS	10	0	1	0	11	0	0	3	0	2	0	0	0	6	0	3	0	0	0	14	3	0	3
CCP CHILLAN	1	0	22	0	23	3	0	1	0	2	0	3	0	18	0	0	0	0	0	27	9	0	9
CCP BULNES	0	0	0	0	0	0	0	0	0	0	0	0	0	0	0	0	0	0	0	0	0	0	0
CP CONCEPCION	46	4	38	2	90	6	0	12	0	7	1	0	0	51	3	4	0	16	1	101	18	2	20
CCP CORONEL	3	0	19	0	22	1	0	3	0	3	0	0	0	17	0	0	0	0	0	24	6	0	6
CDP YUMBEL	0	0	7	0	7	0	0	0	0	0	0	0	0	8	0	1	0	0	0	9	3	0	3
CDP YUNGAY	1	0	4	0	5	0	0	0	0	0	0	1	0	1	0	0	0	0	0	2	1	0	1
CDP ARAUCO	3	0	0	0	3	0	0	0	0	0	0	0	0	1	1	2	0	0	0	4	1	0	1
CDP LOS ANGELES	0	0	45	2	47	1	0	4	0	1	0	2	1	30	1	0	0	1	0	41	8	0	8
CDP LEBU	1	0	3	0	4	0	0	0	0	0	0	0	0	4	0	2	0	0	0	6	3	0	3
CDP MULCHEN	6	0	5	0	11	1	0	3	0	1	0	0	0	3	0	1	0	0	0	9	3	0	3
CET CAÑETE	8	0	0	0	8	4	0	0	0	0	0	0	0	1	0	2	0	0	0	7	2	0	2
CPF CHILLAN	0	0	0	3	3	0	3	0	0	0	0	0	0	0	0	0	0	0	0	3	0	1	1
CET CONCEPCION	3	0	15	0	18	0	0	1	0	0	0	0	0	20	1	0	0	4	0	26	6	0	6
CET YUNGAY	0	0	8	0	8	0	0	0	0	0	0	0	0	7	0	0	0	1	0	8	3	0	3
CET SAN CARLOS	3	0	0	0	3	0	0	0	0	0	0	0	0	2	0	1	0	0	0	3	1	0	1
TOTAL DEL BIO BIO	85	4	179	7	275	19	3	27	0	16	1	6	1	175	6	16	0	23	1	294	71	3	74

POBLACION CON SALIDA DOMINICAL
RESUMEN 2008

ESTABLECIMIENTO	INGRESADOS TOTALES					EGRESADOS TOTALES															EXISTENCIA PROMEDIO		
	Ingresados desde otro beneficio		Beneficiados en el mes u otros		TOT.	CUMPLIDOS		QUEBRANT.		SUSPENSION		REVOCADOS		Egreso a otro beneficio Intrapenitenciario		Egreso a Lib Condicional		OTRA CAUSA					
	H	M	H	M		H	M	H	M	H	M	H	M	H	M	H	M	H	M	TOT.	H	M	TOT.
CDP ANGOL	6	1	13	2	22	1	1	0	0	0	0	0	0	12	2	0	0	0	0	16	4	1	5
CDP COLLIPULLI	0	0	0	0	0	0	0	0	0	0	0	0	0	0	0	0	0	0	0	0	0	0	0
CCP VICTORIA	1	0	5	0	6	0	0	1	0	1	0	0	0	3	0	0	0	0	0	5	1	0	1
CDP TRAIGUEN	3	0	3	0	6	0	0	1	0	1	0	0	0	2	0	0	0	0	0	4	1	0	1
CDP CURACAUTIN	2	0	2	0	4	0	0	1	0	0	0	0	0	2	0	1	0	0	0	4	1	0	1
CCP LAUTARO	2	0	3	0	5	0	0	3	0	0	0	0	0	2	0	0	0	0	0	5	1	0	1
CCP NVA. IMPERIAL	0	0	3	0	3	0	0	0	0	0	0	1	0	3	0	0	0	0	0	4	1	0	1
CCP TEMUCO	7	0	4	0	11	1	0	1	0	3	0	1	0	0	0	0	0	8	0	14	9	0	9
CDP PITRUFQUEN	1	0	2	0	3	0	0	0	0	0	0	0	0	4	0	1	0	0	0	5	2	0	2
CDP VILLARRICA	4	0	6	0	10	2	0	0	0	0	0	0	0	6	0	0	0	0	0	8	3	0	3
CPF TEMUCO	0	0	0	1	1	0	0	0	0	0	0	0	0	0	3	0	1	0	0	4	0	1	1
CET VILCUN	2	0	5	0	7	0	0	0	0	0	0	0	0	15	0	0	0	0	0	15	5	0	5
CET ANGOL	0	0	1	0	1	0	0	0	0	0	0	0	0	4	0	0	0	1	0	5	1	0	1
TOTAL DE LA ARAUCANIA	28	1	47	3	79	4	1	7	0	5	0	2	0	53	5	2	1	9	0	89	29	2	31
CP VALDIVIA	2	1	10	0	13	1	0	2	0	0	0	0	0	7	0	1	1	1	0	13	5	0	5
CDP VALDIVIA	0	0	0	0	0	0	0	0	0	0	0	0	0	0	0	0	0	0	0	0	0	0	0
CDP LA UNION	0	0	1	0	1	0	0	0	0	0	0	0	0	5	0	0	0	0	0	5	1	0	1
CCP RIO BUENO	2	0	1	0	3	0	0	0	0	0	0	0	0	2	0	0	0	1	0	3	1	0	1
CET VALDIVIA	1	0	16	2	19	0	0	1	0	1	0	0	0	12	0	0	0	1	0	15	5	0	5
TOTAL DE LOS RIOS	5	1	28	2	36	1	0	3	0	1	0	0	0	26	0	1	1	3	0	36	12	0	12
CCP OSORNO	6	0	0	1	7	0	0	0	0	0	0	0	0	6	2	0	0	0	0	8	2	0	2
CDP RIO NEGRO	0	0	0	0	0	0	0	0	0	0	0	0	0	0	0	0	0	0	0	0	0	0	0
CP PUERTO MONTT	2	0	16	2	20	0	0	3	0	2	0	0	0	15	3	0	0	0	0	23	6	1	7
CCP PUERTO MONTT	0	0	0	0	0	0	0	0	0	0	0	0	0	0	0	0	0	0	0	0	0	0	0
CDP MAULLIN	0	0	0	0	0	0	0	0	0	0	0	0	0	0	0	0	0	0	0	0	0	0	0
CDP ANCUD	0	0	4	0	4	0	0	0	0	1	0	0	0	3	0	0	0	0	0	4	1	0	1
CDP CASTRO	0	0	7	0	7	0	0	0	0	2	0	0	0	10	0	0	0	0	0	12	3	0	3
CDP CHAITEN	0	0	0	0	0	0	0	0	0	0	0	0	0	1	0	0	0	0	0	1	0	0	0
CET OSORNO	3	0	8	0	11	0	0	1	0	0	0	1	0	6	0	0	0	2	0	10	5	0	5
TOTAL DE LOS LAGOS	11	0	35	3	49	0	0	4	0	5	0	1	0	41	5	0	0	2	0	58	17	1	18
CDP PUERTO AYSEN	0	0	1	0	1	0	0	0	0	0	0	0	0	1	0	0	0	0	0	1	0	0	0
CCP COYHAIQUE	0	0	7	2	9	0	0	2	1	0	0	0	0	3	0	1	0	0	1	8	1	0	1
CDP COCHRANE	0	0	5	0	5	0	0	0	0	0	0	1	0	0	0	2	0	1	0	4	1	0	1
CDP CHILE CHICO	1	0	1	0	2	0	0	0	0	0	0	1	0	0	0	0	0	3	0	4	1	0	1
CET NUEVA VIDA	0	0	0	0	0	0	0	0	0	0	0	0	0	0	0	0	0	0	0	0	0	0	0
TOTAL XI REGION	1	0	14	2	17	0	0	2	1	0	0	2	0	4	0	3	0	4	1	17	3	0	3

POBLACION CON SALIDA DOMINICAL
RESUMEN 2008

ESTABLECIMIENTO	INGRESADOS TOTALES					EGRESADOS TOTALES															EXISTENCIA PROMEDIO		
	Ingresados desde otro beneficio		Beneficiados en el mes u otros		TOT.	CUMPLIDOS		QUEBRANT.		SUSPENSION		REVOCADOS		Egreso a otro beneficio Intrapenitenciario		Egreso a Lib Condicional		OTRA CAUSA					
	H	M	H	M		H	M	H	M	H	M	H	M	H	M	H	M	H	M	TOT.	H	M	TOT.
CDP PUERTO NATALES	0	0	1	0	1	0	0	0	0	0	0	0	0	3	0	0	0	0	0	3	1	0	1
CCP PUNTA ARENAS	1	0	11	2	14	0	0	4	0	1	0	0	0	7	1	2	1	0	1	17	4	1	5
CDP PORVENIR	0	0	3	0	3	1	0	0	0	0	0	0	0	3	0	0	0	0	0	4	1	0	1
CET PUNTA ARENAS	0	0	3	0	3	0	0	1	0	1	0	3	0	2	0	2	0	0	0	9	2	0	2
TOTAL XII REGION	1	0	18	2	21	1	0	5	0	2	0	3	0	15	1	4	1	0	1	33	8	1	9
CCP COLINA I	7	0	117	0	124	5	0	11	0	1	0	3	0	94	0	0	0	1	0	115	23	0	23
CDP TALAGANTE	0	0	16	0	16	1	0	0	0	3	0	2	0	14	0	0	0	1	0	21	5	0	5
CDP MELIPILLA	0	0	0	0	0	0	0	0	0	0	0	0	0	0	0	0	0	0	0	0	0	0	0
CCP BUIN	5	0	14	0	19	0	0	0	0	0	0	0	0	10	0	0	0	0	0	10	8	0	8
CDP SANTIAGO SUR	17	0	79	0	96	15	0	11	0	6	0	0	0	48	0	3	0	24	0	107	24	0	24
CCP COLINA II	2	0	14	0	16	0	0	1	0	3	0	1	0	10	0	0	0	1	0	16	5	0	5
CDP PUENTE ALTO	12	0	25	0	37	8	0	2	0	4	0	11	0	0	0	2	0	16	0	43	16	0	16
CDP SAN MIGUEL	5	0	3	0	8	4	0	0	0	0	0	4	0	13	0	0	0	0	0	21	8	0	8
CPF SANTIAGO	0	8	0	19	27	0	1	0	2	0	0	0	4	0	22	0	0	0	0	29	0	9	9
CRA M. RODRIGUEZ	2	0	1	0	3	0	0	0	0	0	0	0	0	1	0	0	0	0	0	1	2	0	2
U. E. A. S.	0	0	0	0	0	0	0	0	0	0	0	0	0	0	0	1	0	0	0	1	0	0	0
CET METROPOLITANO	12	0	19	0	31	0	0	1	0	3	0	0	0	24	0	0	0	0	0	28	7	0	7
TOTAL REG. METROP.	62	8	288	19	377	33	1	26	2	20	0	21	4	214	22	6	0	43	0	392	98	9	107
TOTAL NACIONAL	**328**	**18**	**1344**	**143**	**1833**	**90**	**9**	**155**	**8**	**85**	**6**	**61**	**9**	**1173**	**114**	**71**	**10**	**117**	**8**	**1916**	**439**	**42**	**481**

POBLACION CON SALIDA DOMINICAL
RESUMEN 2008

ESTABLECIMIENTO	INGRESADOS TOTALES					EGRESADOS TOTALES															EXISTENCIA PROMEDIO		
	Ingresados desde otro beneficio		Beneficiados en el mes u otros		TOT.	CUMPLIDOS		QUEBRANT.		SUSPENSION		REVOCADOS		Egreso a otro beneficio Intrapenitenciario		Egreso a Lib Condicional		OTRA CAUSA					
	H	M	H	M		H	M	H	M	H	M	H	M	H	M	H	M	H	M	TOT.	H	M	TOT.
DE ARICA Y PARINACOTA	0	1	64	23	88	0	0	6	2	2	1	3	3	44	16	6	4	9	0	96	13	6	19
DE TARAPACA	0	0	96	21	117	6	3	14	0	9	1	0	0	48	14	4	1	5	0	105	20	4	24
DE ANTOFAGASTA	44	1	52	10	107	7	0	7	1	0	0	6	1	59	8	8	0	7	0	104	26	3	29
DE COPIAPO	1	0	45	12	58	2	0	5	0	0	0	1	0	40	9	0	0	0	0	57	7	2	9
DE COQUIMBO	8	0	63	7	78	1	0	4	0	6	0	2	0	50	8	7	0	1	0	79	18	2	20
DE VALPARAISO	17	0	268	23	308	9	0	31	0	13	3	8	0	219	12	6	1	6	5	313	71	7	78
DE O'HIGGINS	25	1	46	3	75	3	1	0	0	1	0	3	0	59	3	8	1	2	0	81	18	1	19
DEL MAULE	40	1	101	6	148	4	0	14	2	5	0	3	0	126	5	0	0	3	0	162	28	1	29
DEL BIO BIO	85	4	179	7	275	19	3	27	0	16	1	6	1	175	6	16	0	23	1	294	71	3	74
DE LA ARAUCANIA	28	1	47	3	79	4	1	7	0	5	0	2	0	53	5	2	1	9	0	89	29	2	31
DE LOS RIOS	5	1	28	2	36	1	0	3	0	1	0	0	0	26	0	1	1	3	0	36	12	0	12
DE LOS LAGOS	11	0	35	3	49	0	0	4	0	5	0	1	0	41	5	0	0	2	0	58	17	1	18
DE AYSEN	1	0	14	2	17	0	0	2	1	0	0	2	0	4	0	3	0	4	1	17	3	0	3
DE MAGALLANES	1	0	18	2	21	1	0	5	0	2	0	3	0	15	1	4	1	0	1	33	8	1	9
METROPOLITANA	62	8	288	19	377	33	1	26	2	20	0	21	4	214	22	6	0	43	0	392	98	9	107
TOTAL	328	18	1344	143	1833	90	9	155	8	85	6	61	9	1173	114	71	10	117	8	1916	439	42	481

POBLACION INGRESADA EN ESTABLECIMIENTOS DEL SISTEMA CERRADO Y SEMIABIERTO TOTALES 2008

ESTABLECIMIENTO	DETENIDOS INGRESADOS EN EL MES													PROCESADOS INGRESADOS EN EL MES												
	Ingresos por Traslado				Ingresos por Cambio de calidad procesal				Nuevos Ingresos u otros				TOTAL DETENIDOS INGRESADOS	Ingresos por Traslado				Ingresos por Cambio de calidad procesal				Nuevos Ingresos u otros				TOTAL PROCESADOS INGRESADOS
	Hombres		Mujeres		Hombres		Mujeres		Hombres		Mujeres			Hombres		Mujeres		Hombres		Mujeres		Hombres		Mujeres		
	Ad.	Mn.	Ad..	Mn.	Ad.	Mn.	Ad..	Mn.	Ad.	Mn.	Ad..	Mn.		Ad.	Mn.	Ad..	Mn.	Ad.	Mn.	Ad..	Mn.	Ad.	Mn.	Ad..	Mn.	
CP ARICA	2	0	0	0	0	0	0	0	183	0	51	0	236	0	0	0	0	0	0	0	0	1	0	0	0	1
CET ARICA	0	0	0	0	0	0	0	0	0	0	0	0	0	0	0	0	0	0	0	0	0	0	0	0	0	0
TOTAL DE ARICA Y PARINACOTA	2	0	0	0	0	0	0	0	183	0	51	0	236	0	0	0	0	0	0	0	0	1	0	0	0	1
CP ALTO HOSPICIO	2	0	0	0	1	0	0	0	160	0	0	0	163	0	0	0	0	1	0	0	0	2	0	0	0	3
CCP IQUIQUE	0	0	0	0	0	0	0	0	0	0	40	0	40	0	0	0	0	0	0	0	0	0	0	0	0	0
CDP POZO ALMONTE	2	0	0	0	0	0	0	0	0	0	0	0	2	0	0	0	0	0	0	0	0	0	0	0	0	0
TOTAL DE TARAPACA	4	0	0	0	1	0	0	0	160	0	40	0	205	0	0	0	0	1	0	0	0	2	0	0	0	3
CET OJO OPACHE	0	0	0	0	0	0	0	0	0	0	0	0	0	0	0	0	0	0	0	0	0	0	0	0	0	0
CDP TOCOPILLA	3	0	0	0	1	0	0	0	40	0	3	0	47	0	0	0	0	1	0	0	0	0	0	0	0	1
CDP CALAMA	20	0	0	0	0	0	0	0	26	0	0	0	46	0	0	0	0	0	0	0	0	16	0	0	0	16
CCP ANTOFAGASTA	166	0	0	0	0	0	0	0	54	0	0	0	220	0	0	0	0	0	0	0	0	3	0	0	0	3
CDP TAL TAL	0	0	0	0	0	0	0	0	16	0	0	0	16	0	0	0	0	0	0	0	0	0	0	0	0	0
CPF ANTOFAGASTA	0	0	49	0	0	0	3	0	0	0	37	0	89	0	0	0	0	0	0	0	0	0	0	3	0	3
CET ANTOFAGASTA	0	0	0	0	0	0	0	0	0	0	0	0	0	0	0	0	0	0	0	0	0	0	0	0	0	0
TOTAL DE ANTOFAGASTA	189	0	49	0	1	0	3	0	136	0	40	0	418	0	0	0	0	1	0	0	0	19	0	3	0	23
CCP CHAÑARAL	0	0	0	0	0	0	0	0	0	0	0	0	0	0	0	0	0	0	0	0	0	0	0	0	0	0
CCP COPIAPO	152	0	21	0	36	0	4	0	239	0	30	0	482	1	0	0	0	4	0	0	0	1	0	0	0	6
CDP VALLENAR	0	0	0	0	0	0	0	0	21	0	1	0	22	0	0	0	0	1	0	0	0	1	0	0	0	2
TOTAL DE ATACAMA	152	0	21	0	36	0	4	0	260	0	31	0	504	1	0	0	0	5	0	0	0	2	0	0	0	8
CP LA SERENA	222	0	32	0	0	0	0	0	290	0	36	0	580	3	0	0	0	3	0	0	0	6	0	0	0	12
CCP LA SERENA	0	0	0	0	0	0	0	0	0	0	0	0	0	0	0	0	0	0	0	0	0	0	0	0	0	0
CDP VICUÑA	0	0	0	0	0	0	0	0	0	0	0	0	0	0	0	0	0	0	0	0	0	0	0	0	0	0
CDP OVALLE	107	0	2	0	2	0	0	0	377	0	46	0	534	0	0	0	0	0	0	0	0	0	0	0	0	0
CDP COMBARBALA	1	0	0	0	0	0	0	0	5	0	0	0	6	0	0	0	0	1	0	0	0	0	0	0	0	1
CDP ILLAPEL	19	0	11	0	0	0	0	0	195	0	25	0	250	0	0	0	0	0	0	0	0	0	0	0	0	0
TOTAL DE COQUIMBO	349	0	45	0	2	0	0	0	867	0	107	0	1370	3	0	0	0	4	0	0	0	6	0	0	0	13

POBLACION INGRESADA EN ESTABLECIMIENTOS DEL SISTEMA CERRADO Y SEMIABIERTO TOTALES 2008

ESTABLECIMIENTO	DETENIDOS INGRESADOS EN EL MES													PROCESADOS INGRESADOS EN EL MES												
	Ingresos por Traslado				Ingresos por Cambio de calidad procesal				Nuevos Ingresos u otros				TOTAL DETENIDOS INGRESADOS	Ingresos por Traslado				Ingresos por Cambio de calidad procesal				Nuevos Ingresos u otros				TOTAL PROCESADOS INGRESADOS
	Hombres		Mujeres		Hombres		Mujeres		Hombres		Mujeres			Hombres		Mujeres		Hombres		Mujeres		Hombres		Mujeres		
	Ad.	Mn.	Ad..	Mn.	Ad.	Mn.	Ad..	Mn.	Ad.	Mn.	Ad..	Mn.		Ad.	Mn.	Ad..	Mn.	Ad.	Mn.	Ad..	Mn.	Ad.	Mn.	Ad..	Mn.	
CDP PETORCA	0	0	0	0	1	0	0	0	0	0	0	0	1	1	0	0	0	0	0	0	0	1	0	0	0	2
CDP LA LIGUA	0	0	0	0	0	0	0	0	30	0	0	0	30	0	0	0	0	0	0	0	0	0	0	0	0	0
CET PUTAENDO	0	0	0	0	0	0	0	0	0	0	0	0	0	0	0	0	0	0	0	0	0	0	0	0	0	0
CCP SAN FELIPE	69	0	0	0	0	0	0	0	65	0	0	0	134	0	0	0	0	0	0	0	0	0	0	0	0	0
CCP LOS ANDES	8	0	0	0	0	0	0	0	134	0	44	0	186	0	0	0	0	1	0	0	0	0	0	0	0	1
CDP QUILLOTA	42	0	11	0	0	0	0	0	44	0	20	0	117	0	0	0	0	0	0	0	0	0	0	0	0	0
CDP LIMACHE	0	0	0	0	0	0	0	0	0	0	0	0	0	0	0	0	0	0	0	0	0	2	0	0	0	2
CP VALPARAISO	28	0	2	0	4	0	0	0	51	0	9	0	94	9	0	3	0	0	0	0	0	24	0	6	0	42
CDP CASABLANCA	1	0	0	0	0	0	0	0	25	0	0	0	26	0	0	0	0	0	0	0	0	0	0	0	0	0
CCP SAN ANTONIO	217	0	15	0	1	0	0	0	278	0	34	0	545	0	0	0	0	0	0	0	0	4	0	1	0	5
CP ISLA DE PASCUA	0	0	0	0	0	0	0	0	0	0	0	0	0	0	0	0	0	0	0	0	0	0	0	0	0	0
CET VALPARAISO	0	0	0	0	0	0	0	0	0	0	0	0	0	0	0	0	0	0	0	0	0	0	0	0	0	0
CET CP VALPO	0	0	0	0	0	0	0	0	0	0	0	0	0	0	0	0	0	0	0	0	0	0	0	0	0	0
TOTAL DE VALPARAISO	365	0	28	0	6	0	0	0	627	0	107	0	1133	10	0	3	0	1	0	0	0	31	0	7	0	52
CP RANCAGUA	54	0	2	0	0	0	0	0	111	0	13	0	180	0	0	3	0	1	0	0	0	21	0	5	0	30
CDP PEUMO	0	0	0	0	0	0	0	0	105	0	0	0	105	0	0	0	0	0	0	0	0	5	0	0	0	5
CCP SANTA CRUZ	0	0	0	0	0	0	0	0	2	0	0	0	2	0	0	0	0	0	0	0	0	3	0	0	0	3
CCP RENGO	0	0	0	0	0	0	0	0	0	0	0	0	0	0	0	0	0	0	0	0	0	0	0	0	0	0
TOTAL DE O'HIGGINS	54	0	2	0	0	0	0	0	218	0	13	0	287	0	0	3	0	1	0	0	0	29	0	5	0	38
CCP CURICO	80	0	14	0	0	0	0	0	227	0	27	0	348	2	0	0	0	0	0	0	0	0	0	0	0	2
CDP CUREPTO	0	0	0	0	0	0	0	0	1	0	0	0	1	0	0	0	0	0	0	0	0	0	0	0	0	0
CCP MOLINA	2	0	0	0	0	0	0	0	4	0	0	0	6	1	0	0	0	0	0	0	0	1	0	0	0	2
CCP TALCA	216	0	0	0	2	0	0	0	97	0	0	0	315	0	0	0	0	4	0	0	0	1	0	0	0	5
CDP CONSTITUCION	5	0	0	0	0	0	0	0	1	0	0	0	6	1	0	0	0	0	0	0	0	0	0	0	0	1
CCP SAN JAVIER	27	0	5	0	0	0	0	0	27	0	3	0	62	0	0	0	0	0	0	0	0	0	0	0	0	0
CDP CHANCO	0	0	0	0	0	0	0	0	1	0	0	0	1	0	0	0	0	0	0	0	0	0	0	0	0	0
CCP LINARES	31	0	0	0	10	0	0	0	62	0	0	0	103	0	0	0	0	2	0	0	0	1	0	0	0	3
CCP CAUQUENES	2	0	0	0	0	0	0	0	10	0	0	0	12	0	0	0	0	1	0	0	0	0	0	0	0	1
CCP PARRAL	2	0	0	0	0	0	0	0	5	0	0	0	7	0	0	0	0	0	0	0	0	3	0	1	0	4
CPF TALCA	0	0	25	0	0	0	0	0	0	0	47	0	72	0	0	0	0	0	0	0	0	0	0	0	0	0
CET TALCA	0	0	0	0	0	0	0	0	0	0	0	0	0	0	0	0	0	0	0	0	0	0	0	0	0	0
TOTAL DEL MAULE	365	0	44	0	12	0	0	0	435	0	77	0	933	4	0	0	0	7	0	0	0	6	0	1	0	18

POBLACION INGRESADA EN ESTABLECIMIENTOS DEL SISTEMA CERRADO Y SEMIABIERTO TOTALES 2008

ESTABLECIMIENTO	DETENIDOS INGRESADOS EN EL MES													PROCESADOS INGRESADOS EN EL MES												
	Ingresos por Traslado				Ingresos por Cambio de calidad procesal				Nuevos Ingresos u otros				TOTAL DETENIDOS INGRESADOS	Ingresos por Traslado				Ingresos por Cambio de calidad procesal				Nuevos Ingresos u otros				TOTAL PROCESADOS INGRESADOS
	Hombres		Mujeres		Hombres		Mujeres		Hombres		Mujeres			Hombres		Mujeres		Hombres		Mujeres		Hombres		Mujeres		
	Ad.	Mn.	Ad..	Mn.	Ad.	Mn.	Ad..	Mn.	Ad.	Mn.	Ad..	Mn.		Ad.	Mn.	Ad..	Mn.	Ad.	Mn.	Ad..	Mn.	Ad.	Mn.	Ad..	Mn.	
CDP QUIRIHUE	1	0	0	0	0	0	0	0	0	0	0	0	1	0	0	0	0	0	0	0	0	0	0	0	0	0
CDP SAN CARLOS	0	0	0	0	0	0	0	0	1	0	0	0	1	0	0	0	0	0	0	0	0	0	0	0	0	0
CCP CHILLAN	0	0	0	0	0	0	0	0	0	0	0	0	0	1	0	0	0	0	0	0	0	25	0	0	0	26
CCP BULNES	1	0	0	0	0	0	0	0	4	0	0	0	5	0	0	0	0	2	0	0	0	2	0	0	0	4
CP CONCEPCION	13	0	1	0	0	0	0	0	64	0	14	0	92	4	0	1	0	0	0	0	0	9	0	0	0	14
CCP CORONEL	9	0	0	0	0	0	0	0	44	0	0	0	53	0	0	0	0	0	0	0	0	4	0	0	0	4
CDP YUMBEL	19	0	0	0	0	0	0	0	24	0	0	0	43	0	0	0	0	1	0	0	0	1	0	0	0	2
CDP YUNGAY	1	0	0	0	0	0	0	0	0	0	0	0	1	0	0	0	0	0	0	0	0	1	0	0	0	1
CDP ARAUCO	5	0	3	0	0	0	0	0	11	0	3	0	22	0	0	0	0	0	0	0	0	1	0	0	0	1
CDP LOS ANGELES	9	0	0	0	0	0	0	0	39	0	3	0	51	2	0	0	0	0	0	1	0	7	0	0	0	10
CDP LEBU	16	0	0	0	0	0	0	0	48	0	0	0	64	0	0	0	0	0	0	0	0	0	0	0	0	0
CDP MULCHEN	0	0	0	0	0	0	0	0	3	0	0	0	3	0	0	0	0	0	0	0	0	0	0	0	0	0
CET CAÑETE	0	0	0	0	0	0	0	0	0	0	0	0	0	0	0	0	0	0	0	0	0	0	0	0	0	0
CPF CHILLAN	0	0	2	0	0	0	0	0	0	0	10	0	12	0	0	1	0	0	0	0	0	0	0	3	0	4
CET CONCEPCION	0	0	0	0	0	0	0	0	0	0	0	0	0	0	0	0	0	0	0	0	0	0	0	0	0	0
CET YUNGAY	0	0	0	0	0	0	0	0	0	0	0	0	0	0	0	0	0	0	0	0	0	0	0	0	0	0
CET SAN CARLOS	0	0	0	0	0	0	0	0	0	0	0	0	0	0	0	0	0	0	0	0	0	0	0	0	0	0
TOTAL DEL BIO BIO	74	0	6	0	0	0	0	0	238	0	30	0	348	7	0	2	0	3	0	1	0	50	0	3	0	66
CDP ANGOL	20	0	1	0	0	0	0	0	94	0	9	0	124	0	0	0	0	0	0	0	0	2	0	0	0	2
CDP COLLIPULLI	0	0	0	0	0	0	0	0	0	0	0	0	0	0	0	0	0	0	0	0	0	0	0	0	0	0
CCP VICTORIA	21	0	2	0	0	0	0	0	13	0	0	0	36	0	0	0	0	0	0	0	0	0	0	0	0	0
CDP TRAIGUEN	15	0	0	0	0	0	0	0	59	0	0	0	74	0	0	0	0	0	0	0	0	0	0	0	0	0
CDP CURACAUTIN	0	0	0	0	0	0	0	0	23	0	3	0	26	0	0	0	0	0	0	0	0	1	0	0	0	1
CCP LAUTARO	0	0	0	0	0	0	0	0	1	0	0	0	1	0	0	0	0	0	0	0	0	0	0	0	0	0
CCP NVA. IMPERIAL	0	0	0	0	0	0	0	0	0	0	0	0	0	0	0	0	0	0	0	0	0	1	0	0	0	1
CCP TEMUCO	111	0	0	0	4	0	0	0	211	0	0	0	326	0	0	0	0	0	0	0	0	0	0	0	0	0
CDP PITRUFQUEN	1	0	0	0	2	0	0	0	58	0	0	0	61	0	0	0	0	0	0	0	0	0	0	0	0	0
CDP VILLARRICA	11	0	2	0	0	0	0	0	208	0	17	0	238	0	0	0	0	0	0	0	0	0	0	0	0	0
CPF TEMUCO	0	0	14	0	0	0	0	0	0	0	24	0	38	0	0	0	0	0	0	0	0	0	0	0	0	0
CET VILCUN	0	0	0	0	0	0	0	0	0	0	0	0	0	0	0	0	0	0	0	0	0	0	0	0	0	0
CET VICTORIA	0	0	0	0	0	0	0	0	0	0	0	0	0	0	0	0	0	0	0	0	0	0	0	0	0	0
CET ANGOL	0	0	0	0	0	0	0	0	0	0	0	0	0	0	0	0	0	0	0	0	0	0	0	0	0	0
TOTAL DE LA ARAUCANIA	179	0	19	0	6	0	0	0	667	0	53	0	924	0	0	0	0	0	0	0	0	4	0	0	0	4

POBLACION INGRESADA EN ESTABLECIMIENTOS DEL SISTEMA CERRADO Y SEMIABIERTO TOTALES 2008

ESTABLECIMIENTO	DETENIDOS INGRESADOS EN EL MES													PROCESADOS INGRESADOS EN EL MES												
	Ingresos por Traslado				Ingresos por Cambio de calidad procesal				Nuevos Ingresos u otros				TOTAL DETENIDOS INGRESADOS	Ingresos por Traslado				Ingresos por Cambio de calidad procesal				Nuevos Ingresos u otros				TOTAL PROCESADOS INGRESADOS
	Hombres		Mujeres		Hombres		Mujeres		Hombres		Mujeres			Hombres		Mujeres		Hombres		Mujeres		Hombres		Mujeres		
	Ad.	Mn.	Ad..	Mn.	Ad.	Mn.	Ad..	Mn.	Ad.	Mn.	Ad..	Mn.		Ad.	Mn.	Ad..	Mn.	Ad.	Mn.	Ad..	Mn.	Ad.	Mn.	Ad..	Mn.	
CP VALDIVIA	17	0	1	0	0	0	0	0	37	0	3	0	58	0	0	0	0	1	0	0	0	1	0	0	0	2
CDP VALDIVIA	0	0	0	0	0	0	0	0	0	0	0	0	0	0	0	0	0	0	0	0	0	0	0	0	0	0
CDP LA UNION	0	0	0	0	0	0	0	0	0	0	0	0	0	0	0	0	0	0	0	0	0	0	0	0	0	0
CCP RIO BUENO	1	0	0	0	0	0	0	0	2	0	0	0	3	0	0	0	0	0	0	0	0	0	0	0	0	0
CET VALDIVIA	0	0	0	0	0	0	0	0	0	0	0	0	0	0	0	0	0	0	0	0	0	0	0	0	0	0
TOTAL DE LOS RIOS	18	0	1	0	0	0	0	0	39	0	3	0	61	0	0	0	0	1	0	0	0	1	0	0	0	2
CCP OSORNO	1	0	0	0	0	0	0	0	132	0	20	0	153	0	0	0	0	0	0	0	0	0	0	0	0	0
CDP RIO NEGRO	0	0	0	0	0	0	0	0	0	0	0	0	0	0	0	0	0	0	0	0	0	0	0	0	0	0
CP PUERTO MONTT	5	0	1	0	0	0	0	0	107	0	10	0	123	2	0	0	0	3	0	0	0	6	0	1	0	12
CCP PUERTO MONTT	0	0	0	0	0	0	0	0	0	0	0	0	0	0	0	0	0	0	0	0	0	0	0	0	0	0
CDP MAULLIN	0	0	0	0	0	0	0	0	0	0	0	0	0	0	0	0	0	0	0	0	0	0	0	0	0	0
CDP ANCUD	1	0	0	0	0	0	0	0	8	0	1	0	10	0	0	0	0	0	0	0	0	3	0	0	0	3
CDP CASTRO	4	0	0	0	0	0	0	0	33	0	0	0	37	1	0	0	0	0	0	0	0	2	0	0	0	3
CDP CHAITEN	0	0	0	0	0	0	0	0	0	0	0	0	0	0	0	0	0	0	0	0	0	0	0	0	0	0
CET OSORNO	0	0	0	0	0	0	0	0	0	0	0	0	0	0	0	0	0	0	0	0	0	0	0	0	0	0
TOTAL DE LOS LAGOS	11	0	1	0	0	0	0	0	280	0	31	0	323	3	0	0	0	3	0	0	0	11	0	1	0	18
CET VALLE VERDE	0	0	0	0	0	0	0	0	0	0	0	0	0	0	0	0	0	0	0	0	0	0	0	0	0	0
CDP PUERTO AYSEN	0	0	0	0	0	0	0	0	14	0	0	0	14	0	0	0	0	0	0	0	0	3	0	0	0	3
CCP COYHAIQUE	38	0	2	0	2	0	0	0	95	0	6	0	143	0	0	0	0	0	0	0	0	1	0	0	0	1
CDP COCHRANE	0	0	0	0	0	0	0	0	0	0	0	0	0	0	0	0	0	0	0	0	0	0	0	0	0	0
CDP CHILE CHICO	0	0	0	0	0	0	0	0	1	0	0	0	1	0	0	0	0	0	0	0	0	0	0	0	0	0
CET NUEVA VIDA	0	0	0	0	0	0	0	0	0	0	0	0	0	0	0	0	0	0	0	0	0	0	0	0	0	0
TOTAL DE AYSEN	38	0	2	0	2	0	0	0	110	0	6	0	158	0	0	0	0	0	0	0	0	4	0	0	0	4
CDP PUERTO NATALES	0	0	0	0	0	0	0	0	7	0	0	0	7	0	0	0	0	0	0	0	0	0	0	0	0	0
CP PUNTA ARENAS	0	0	0	0	0	0	0	0	33	0	2	0	35	0	0	0	0	4	0	0	0	2	0	0	0	6
CDP PORVENIR	0	0	0	0	0	0	0	0	1	0	0	0	1	0	0	0	0	0	0	0	0	0	0	0	0	0
CET PUNTA ARENAS	0	0	0	0	0	0	0	0	0	0	0	0	0	0	0	0	0	0	0	0	0	0	0	0	0	0
TOTAL DE MAGALLANES	0	0	0	0	0	0	0	0	41	0	2	0	43	0	0	0	0	4	0	0	0	2	0	0	0	6

POBLACION INGRESADA EN ESTABLECIMIENTOS DEL SISTEMA CERRADO Y SEMIABIERTO TOTALES 2008

ESTABLECIMIENTO	DETENIDOS INGRESADOS EN EL MES													PROCESADOS INGRESADOS EN EL MES												
	Ingresos por Traslado				Ingresos por Cambio de calidad procesal				Nuevos Ingresos u otros				TOTAL DETENIDOS INGRESADOS	Ingresos por Traslado				Ingresos por Cambio de calidad procesal				Nuevos Ingresos u otros				TOTAL PROCESADOS INGRESADOS
	Hombres		Mujeres		Hombres		Mujeres		Hombres		Mujeres			Hombres		Mujeres		Hombres		Mujeres		Hombres		Mujeres		
	Ad.	Mn.	Ad..	Mn.	Ad.	Mn.	Ad..	Mn.	Ad.	Mn.	Ad..	Mn.		Ad.	Mn.	Ad..	Mn.	Ad.	Mn.	Ad..	Mn.	Ad.	Mn.	Ad..	Mn.	
CCP COLINA I	0	0	0	0	0	0	0	0	0	0	0	0	0	0	0	0	0	0	0	0	0	0	0	0	0	0
CDP TALAGANTE	54	0	0	0	1	0	0	0	111	0	0	0	166	1	0	0	0	2	0	0	0	11	0	0	0	14
CDP MELIPILLA	0	0	0	0	0	0	0	0	0	0	0	0	0	0	0	0	0	0	0	0	0	0	0	0	0	0
CCP BUIN	0	0	0	0	0	0	0	0	30	0	0	0	30	0	0	0	0	0	0	0	0	4	0	0	0	4
CDP SANTIAGO I	0	0	0	0	0	0	0	0	0	0	0	0	0	0	0	0	0	0	0	0	0	0	0	0	0	0
CDP SANTIAGO SUR	616	0	40	0	17	0	0	0	2035	0	0	0	2708	97	0	0	0	276	0	0	0	965	0	0	0	1338
CCP COLINA II	1	0	0	0	0	0	0	0	0	0	0	0	1	2	0	0	0	0	0	0	0	2	0	0	0	4
CDP PUENTE ALTO	7	0	0	0	0	0	0	0	590	0	0	0	597	0	0	0	0	2	0	0	0	26	0	0	0	28
CDP SAN MIGUEL	60	0	0	0	2	0	0	0	268	0	0	0	330	4	0	0	0	19	0	0	0	22	0	0	0	45
CPF SANTIAGO	0	0	132	0	0	0	0	0	0	0	688	0	820	0	0	2	0	0	0	0	0	0	0	66	0	68
CRA M. RODRIGUEZ	0	0	0	0	0	0	0	0	0	0	0	0	0	0	0	0	0	0	0	0	0	0	0	0	0	0
U. E. A. S.	0	0	0	0	0	0	0	0	0	0	0	0	0	20	0	0	0	1	0	0	0	51	0	0	0	72
CCP PTA PEUCO	0	0	0	0	0	0	0	0	1	0	0	0	1	0	0	0	0	0	0	0	0	0	0	0	0	0
CET METROPOLITANO	0	0	0	0	0	0	0	0	0	0	0	0	0	0	0	0	0	0	0	0	0	0	0	0	0	0
CCP CORDILLERA	0	0	0	0	0	0	0	0	0	0	0	0	0	0	0	0	0	0	0	0	0	0	0	0	0	0
TOTAL METROPOLITANA	738	0	172	0	20	0	0	0	3035	0	688	0	4653	124	0	2	0	300	0	0	0	1081	0	66	0	1573
TOTAL NACIONAL	2538	0	390	0	86	0	7	0	7296	0	1279	0	11596	152	0	10	0	331	0	1	0	1249	0	86	0	1829

POBLACION INGRESADA EN ESTABLECIMIENTOS DEL SISTEMA CERRADO Y SEMIABIERTO TOTALES 2008

ESTABLECIMIENTO	DETENIDOS INGRESADOS EN EL MES													PROCESADOS INGRESADOS EN EL MES												
	Ingresos por Traslado				Ingresos por Cambio de calidad procesal				Nuevos Ingresos u otros				TOTAL DETENIDOS INGRESADOS	Ingresos por Traslado				Ingresos por Cambio de calidad procesal				Nuevos Ingresos u otros				TOTAL PROCESADOS INGRESADOS
	Hombres		Mujeres		Hombres		Mujeres		Hombres		Mujeres			Hombres		Mujeres		Hombres		Mujeres		Hombres		Mujeres		
	Ad.	Mn.	Ad..	Mn.	Ad.	Mn.	Ad..	Mn.	Ad.	Mn.	Ad..	Mn.		Ad.	Mn.	Ad..	Mn.	Ad.	Mn.	Ad..	Mn.	Ad.	Mn.	Ad..	Mn.	
DE ARICA Y PARINACOTA	2	0	0	0	0	0	0	0	183	0	51	0	236	0	0	0	0	0	0	0	0	1	0	0	0	1
DE TARAPACA	4	0	0	0	1	0	0	0	160	0	40	0	205	0	0	0	0	1	0	0	0	2	0	0	0	3
DE ANTOFAGASTA	189	0	49	0	1	0	3	0	136	0	40	0	418	0	0	0	0	1	0	0	0	19	0	3	0	23
DE COPIAPO	152	0	21	0	36	0	4	0	260	0	31	0	504	1	0	0	0	5	0	0	0	2	0	0	0	8
DE COQUIMBO	349	0	45	0	2	0	0	0	867	0	107	0	1370	3	0	0	0	4	0	0	0	6	0	0	0	13
DE VALPARAISO	365	0	28	0	6	0	0	0	627	0	107	0	1133	10	0	3	0	1	0	0	0	31	0	7	0	52
DE O'HIGGINS	54	0	2	0	0	0	0	0	218	0	13	0	287	0	0	3	0	1	0	0	0	29	0	5	0	38
DEL MAULE	365	0	44	0	12	0	0	0	435	0	77	0	933	4	0	0	0	7	0	0	0	6	0	1	0	18
DEL BIO BIO	74	0	6	0	0	0	0	0	238	0	30	0	348	7	0	2	0	3	0	1	0	50	0	3	0	66
DE LA ARAUCANIA	179	0	19	0	6	0	0	0	667	0	53	0	924	0	0	0	0	0	0	0	0	4	0	0	0	4
DE LOS RIOS	18	0	1	0	0	0	0	0	39	0	3	0	61	0	0	0	0	1	0	0	0	1	0	0	0	2
DE LOS LAGOS	11	0	1	0	0	0	0	0	280	0	31	0	323	3	0	0	0	3	0	0	0	11	0	1	0	18
DE AYSEN	38	0	2	0	2	0	0	0	110	0	6	0	158	0	0	0	0	0	0	0	0	4	0	0	0	4
DE MAGALLANES	0	0	0	0	0	0	0	0	41	0	2	0	43	0	0	0	0	4	0	0	0	2	0	0	0	6
METROPOLITANA	738	0	172	0	20	0	0	0	3035	0	688	0	4653	124	0	2	0	300	0	0	0	1081	0	66	0	1573
TOTAL	2538	0	390	0	86	0	7	0	7296	0	1279	0	11596	152	0	10	0	331	0	1	0	1249	0	86	0	1829

POBLACION INGRESADA EN ESTABLECIMIENTOS DEL SISTEMA CERRADO Y SEMIABIERTO TOTALES 2008

ESTABLECIMIENTO	IMPUTADOS INGRESADOS EN EL MES													CONDENADOS INGRESADOS EN EL MES												
	Ingresos por Traslado				Ingresos por Cambio de calidad procesal				Nuevos Ingresos u otros				TOTAL IMPUTADOS INGRESADOS	Ingresos por Traslado				Ingresos por Cambio de calidad procesal				Nuevos Ingresos u otros				TOTAL CONDENADOS INGRESADOS
	Hombres		Mujeres		Hombres		Mujeres		Hombres		Mujeres			Hombres		Mujeres		Hombres		Mujeres		Hombres		Mujeres		
	Ad.	Mn.	Ad..	Mn.	Ad.	Mn.	Ad..	Mn.	Ad.	Mn.	Ad..	Mn.		Ad.	Mn.	Ad..	Mn.	Ad.	Mn.	Ad..	Mn.	Ad.	Mn.	Ad..	Mn.	
CP ARICA	102	0	21	0	0	0	0	0	792	0	154	0	1069	131	0	21	0	463	0	74	0	596	0	88	0	1373
CET ARICA	0	0	0	0	0	0	0	0	0	0	0	0	0	27	0	7	0	0	0	0	0	0	0	0	0	34
TOTAL DE ARICA Y PARINACOTA	102	0	21	0	0	0	0	0	792	0	154	0	1069	158	0	28	0	463	0	74	0	596	0	88	0	1407
CP ALTO HOSPICIO	362	1	0	0	12	0	0	0	719	0	0	0	1094	224	1	0	0	407	1	0	0	722	0	0	0	1355
CCP IQUIQUE	0	0	17	0	0	0	2	0	0	0	166	0	185	1	0	24	0	0	0	91	0	0	0	70	0	186
CDP POZO ALMONTE	16	0	0	0	10	0	0	0	162	0	0	0	188	48	0	0	0	73	0	0	0	77	0	0	0	198
TOTAL DE TARAPACA	378	1	17	0	22	0	2	0	881	0	166	0	1467	273	1	24	0	480	1	91	0	799	0	70	0	1739
CET OJO OPACHE	0	0	0	0	0	0	0	0	0	0	0	0	0	7	0	0	0	0	0	0	0	0	0	0	0	7
CDP TOCOPILLA	60	0	16	0	7	0	0	0	56	0	8	0	147	71	0	5	0	41	0	3	0	147	0	10	0	277
CDP CALAMA	321	0	10	0	174	0	1	0	794	0	140	0	1440	218	0	0	0	620	0	35	0	410	0	76	0	1359
CCP ANTOFAGASTA	297	0	0	0	31	0	0	0	701	0	0	0	1029	161	0	0	0	258	0	0	0	781	0	0	0	1200
CDP TAL TAL	25	0	0	0	13	0	0	0	29	0	1	0	68	22	0	1	0	12	0	0	0	54	0	11	0	100
CPF ANTOFAGASTA	0	0	14	0	0	0	13	0	0	0	103	0	130	0	0	14	0	0	0	42	0	0	0	165	0	221
CET ANTOFAGASTA	0	0	0	0	0	0	0	0	0	0	0	0	0	17	0	5	0	0	0	0	0	1	0	0	0	23
TOTAL DE ANTOFAGASTA	703	0	40	0	225	0	14	0	1580	0	252	0	2814	496	0	25	0	931	0	80	0	1393	0	262	0	3187
CCP CHAÑARAL	43	0	8	0	3	0	0	0	110	0	9	0	173	40	0	2	0	32	0	3	0	55	0	4	0	136
CCP COPIAPO	8	0	4	0	79	0	9	0	352	0	63	0	515	3	0	1	0	175	0	20	0	380	0	68	0	647
CDP VALLENAR	26	0	3	0	5	0	0	0	117	0	19	0	170	15	0	4	0	35	0	3	0	135	0	23	0	215
TOTAL DE ATACAMA	77	0	15	0	87	0	9	0	579	0	91	0	858	58	0	7	0	242	0	26	0	570	0	95	0	998
CP LA SERENA	40	0	5	0	70	0	5	0	423	0	54	0	597	183	0	16	0	228	0	14	0	130	0	20	0	591
CCP LA SERENA	0	0	0	0	0	0	0	0	0	0	0	0	0	0	0	0	0	0	0	0	0	0	0	0	0	0
CDP VICUÑA	0	0	0	0	0	0	0	0	0	0	0	0	0	1	0	0	0	0	0	0	0	0	0	0	0	1
CDP OVALLE	14	0	0	0	53	0	6	0	45	0	4	0	122	12	0	1	0	113	0	6	0	4	0	0	0	136
CDP COMBARBALA	5	0	0	0	2	0	0	0	5	0	0	0	12	3	0	0	0	6	0	0	0	71	0	0	0	80
CDP ILLAPEL	41	0	2	0	39	0	0	0	55	0	5	0	142	24	0	1	0	36	0	2	0	35	0	3	0	101
TOTAL DE COQUIMBO	100	0	7	0	164	0	11	0	528	0	63	0	873	223	0	18	0	383	0	22	0	240	0	23	0	909

POBLACION INGRESADA EN ESTABLECIMIENTOS DEL SISTEMA CERRADO Y SEMIABIERTO TOTALES 2008

ESTABLECIMIENTO	IMPUTADOS INGRESADOS EN EL MES													CONDENADOS INGRESADOS EN EL MES												
	Ingresos por Traslado				Ingresos por Cambio de calidad procesal				Nuevos Ingresos u otros				TOTAL IMPUTADOS INGRESADOS	Ingresos por Traslado				Ingresos por Cambio de calidad procesal				Nuevos Ingresos u otros				TOTAL CONDENADOS INGRESADOS
	Hombres		Mujeres		Hombres		Mujeres		Hombres		Mujeres			Hombres		Mujeres		Hombres		Mujeres		Hombres		Mujeres		
	Ad.	Mn.	Ad..	Mn.	Ad.	Mn.	Ad..	Mn.	Ad.	Mn.	Ad..	Mn.		Ad.	Mn.	Ad..	Mn.	Ad.	Mn.	Ad..	Mn.	Ad.	Mn.	Ad..	Mn.	
CDP PETORCA	2	0	0	0	0	0	0	0	11	0	0	0	13	32	0	0	0	3	0	0	0	19	0	0	0	54
CDP LA LIGUA	0	0	0	0	0	0	0	0	121	0	0	0	121	0	0	0	0	2	0	0	0	167	0	0	0	169
CET PUTAENDO	0	0	0	0	0	0	0	0	0	0	0	0	0	11	0	0	0	0	0	0	0	1	0	0	0	12
CCP SAN FELIPE	25	0	0	0	44	0	0	0	104	0	0	0	173	51	0	0	0	82	0	0	0	99	0	0	0	232
CCP LOS ANDES	23	0	1	0	7	0	0	0	295	0	79	0	405	42	0	6	0	77	0	13	0	91	0	19	0	248
CDP QUILLOTA	27	0	3	0	13	0	2	0	327	0	54	0	426	87	1	9	0	100	0	15	0	220	0	59	0	491
CDP LIMACHE	21	0	0	0	4	0	0	0	157	0	0	0	182	53	0	0	0	20	0	0	0	175	0	0	0	248
CP VALPARAISO	450	0	79	0	144	0	16	0	1418	0	174	0	2281	424	0	54	0	623	0	48	0	1068	0	225	0	2442
CDP CASABLANCA	24	0	0	0	2	0	0	0	56	0	0	0	82	24	0	0	0	16	0	0	0	53	0	0	0	93
CCP SAN ANTONIO	36	0	2	0	48	0	6	0	203	0	23	0	318	71	0	1	0	114	0	9	0	184	0	24	0	403
CP ISLA DE PASCUA	0	0	0	0	0	0	0	0	21	0	0	0	21	0	0	0	0	3	0	0	0	7	0	0	0	10
CET VALPARAISO	0	0	0	0	0	0	0	0	0	0	0	0	0	5	0	0	0	0	0	0	0	1	0	0	0	6
CET CP VALPO	0	0	0	0	0	0	0	0	0	0	0	0	0	29	0	4	0	0	0	0	0	7	0	0	0	40
TOTAL DE VALPARAISO	608	0	85	0	262	0	24	0	2713	0	330	0	4022	829	1	74	0	1040	0	85	0	2092	0	327	0	4448
CP RANCAGUA	584	0	61	0	213	0	18	0	1195	0	176	0	2247	277	0	26	0	429	0	52	0	832	0	168	0	1784
CDP PEUMO	2	0	0	0	0	0	0	0	197	0	0	0	199	2	0	0	0	0	0	0	0	196	0	0	0	198
CCP SANTA CRUZ	8	0	1	0	0	0	0	0	271	0	26	0	306	43	0	2	0	49	0	2	0	96	0	9	0	201
CCP RENGO	0	0	0	0	0	0	0	0	0	0	0	0	0	3	0	0	0	0	0	0	0	0	0	0	0	3
TOTAL DE O'HIGGINS	594	0	62	0	213	0	18	0	1663	0	202	0	2752	325	0	28	0	478	0	54	0	1124	0	177	0	2186
CCP CURICO	37	0	10	0	68	0	5	0	101	0	7	0	228	74	0	8	0	79	0	1	0	254	0	44	0	460
CDP CUREPTO	5	0	0	0	0	0	0	0	28	0	0	0	33	10	0	0	0	8	0	0	0	8	0	0	0	26
CCP MOLINA	18	0	0	0	15	0	0	0	53	0	0	0	86	31	0	0	0	27	0	0	0	123	0	0	0	181
CCP TALCA	124	0	0	0	7	0	0	0	577	0	0	0	708	102	0	0	0	200	0	0	0	276	0	0	0	578
CDP CONSTITUCION	15	0	1	0	10	0	0	0	49	0	2	0	77	4	0	3	0	27	0	0	0	24	0	0	0	58
CCP SAN JAVIER	56	0	5	0	8	0	1	0	53	0	1	0	124	25	0	1	0	38	0	0	0	70	0	2	0	136
CDP CHANCO	1	0	0	0	0	0	0	0	34	0	1	0	36	7	0	1	0	7	0	0	0	7	0	0	0	22
CCP LINARES	52	0	0	0	32	0	0	0	130	0	0	0	214	21	0	0	0	46	0	0	0	80	0	0	0	147
CCP CAUQUENES	29	0	9	0	8	0	0	0	92	0	7	0	145	40	0	10	0	42	0	4	0	35	0	4	0	135
CCP PARRAL	29	0	3	0	3	0	0	0	85	0	6	0	126	25	0	1	0	14	0	0	0	54	0	1	0	95
CPF TALCA	0	0	13	0	0	0	14	0	0	0	75	0	102	0	0	15	0	0	0	17	0	0	0	76	0	108
CET TALCA	0	0	0	0	0	0	0	0	0	0	0	0	0	33	0	1	0	0	0	0	0	0	0	0	0	34
TOTAL DEL MAULE	366	0	41	0	151	0	20	0	1202	0	99	0	1879	372	0	40	0	488	0	22	0	931	0	127	0	1980

POBLACION INGRESADA EN ESTABLECIMIENTOS DEL SISTEMA CERRADO Y SEMIABIERTO TOTALES 2008

ESTABLECIMIENTO	IMPUTADOS INGRESADOS EN EL MES													CONDENADOS INGRESADOS EN EL MES												
	Ingresos por Traslado				Ingresos por Cambio de calidad procesal				Nuevos Ingresos u otros				TOTAL IMPUTADOS INGRESADOS	Ingresos por Traslado				Ingresos por Cambio de calidad procesal				Nuevos Ingresos u otros				TOTAL CONDENADOS INGRESADOS
	Hombres		Mujeres		Hombres		Mujeres		Hombres		Mujeres			Hombres		Mujeres		Hombres		Mujeres		Hombres		Mujeres		
	Ad.	Mn.	Ad..	Mn.	Ad.	Mn.	Ad..	Mn.	Ad.	Mn.	Ad..	Mn.		Ad.	Mn.	Ad..	Mn.	Ad.	Mn.	Ad..	Mn.	Ad.	Mn.	Ad..	Mn.	
CDP QUIRIHUE	18	0	0	0	0	0	0	0	66	0	0	0	84	26	0	0	0	7	0	0	0	29	0	0	0	62
CDP SAN CARLOS	12	0	0	0	8	0	0	0	46	0	0	0	66	20	0	0	0	14	0	0	0	114	0	0	0	148
CCP CHILLAN	153	0	0	0	20	0	0	0	370	0	0	0	543	119	0	0	0	113	0	0	0	809	0	0	0	1041
CCP BULNES	2	0	0	0	0	0	0	0	39	0	0	0	41	32	0	0	0	5	0	0	0	135	0	0	0	172
CP CONCEPCION	189	0	38	0	0	0	0	0	949	0	131	0	1307	244	0	56	0	76	0	34	0	1046	8	203	0	1667
CCP CORONEL	12	0	0	0	6	0	0	0	167	0	0	0	185	41	0	0	0	59	0	0	0	83	0	0	0	183
CDP YUMBEL	10	0	0	0	4	0	0	0	61	0	0	0	75	24	0	0	0	21	0	0	0	33	0	0	0	78
CDP YUNGAY	15	0	0	0	0	0	0	0	43	0	0	0	58	25	0	0	0	5	0	0	0	36	0	0	0	66
CDP ARAUCO	7	0	2	0	7	0	0	0	50	0	8	0	74	8	0	3	0	13	0	2	0	118	0	12	0	156
CDP LOS ANGELES	58	0	9	0	25	0	3	0	275	0	29	0	399	52	0	6	0	69	0	3	0	188	0	27	0	345
CDP LEBU	6	0	0	0	36	0	0	0	77	0	0	0	119	10	0	0	0	24	0	0	0	63	0	0	0	97
CDP MULCHEN	5	0	0	0	1	0	0	0	48	0	0	0	54	19	0	0	0	13	0	0	0	21	0	0	0	53
CET CAÑETE	0	0	0	0	0	0	0	0	0	0	0	0	0	13	0	0	0	0	0	0	0	0	0	0	0	13
CPF CHILLAN	0	0	2	0	0	0	2	0	0	0	52	0	56	0	0	8	0	0	0	12	0	0	0	84	0	104
CET CONCEPCION	0	0	0	0	0	0	0	0	0	0	0	0	0	30	0	2	0	0	0	0	0	0	0	0	0	32
CET YUNGAY	0	0	0	0	0	0	0	0	0	0	0	0	0	15	0	0	0	0	0	0	0	0	0	0	0	15
CET SAN CARLOS	0	0	0	0	0	0	0	0	0	0	0	0	0	6	0	0	0	0	0	0	0	3	0	0	0	9
TOTAL DEL BIO BIO	487	0	51	0	107	0	5	0	2191	0	220	0	3061	684	0	75	0	419	0	51	0	2678	8	326	0	4241
CDP ANGOL	13	0	2	0	17	0	1	0	218	0	10	0	261	72	0	10	0	82	0	1	0	94	0	1	0	260
CDP COLLIPULLI	0	0	0	0	0	0	0	0	0	0	0	0	0	17	0	0	0	0	0	0	0	0	0	0	0	17
CCP VICTORIA	25	0	5	0	23	0	0	0	115	0	17	0	185	44	0	4	0	42	0	4	0	21	0	2	0	117
CDP TRAIGUEN	9	0	0	0	31	0	0	0	72	0	0	0	112	9	0	0	0	45	0	0	0	72	0	0	0	126
CDP CURACAUTIN	8	0	0	0	0	0	0	0	48	0	2	0	58	23	0	0	0	10	0	0	0	27	0	2	0	62
CCP LAUTARO	33	0	0	0	5	0	0	0	111	0	0	0	149	42	0	0	0	29	0	0	0	24	0	0	0	95
CCP NVA. IMPERIAL	11	0	0	0	36	0	0	0	286	0	0	0	333	9	0	0	0	25	0	0	0	157	0	0	0	191
CCP TEMUCO	116	0	0	0	41	0	0	0	639	0	0	0	796	78	0	0	0	208	0	0	0	275	0	0	0	561
CDP PITRUFQUEN	22	0	0	0	19	0	0	0	63	0	0	0	104	16	0	0	0	41	0	0	0	49	0	0	0	106
CDP VILLARRICA	8	0	3	0	62	0	2	0	125	0	13	0	213	24	0	5	0	69	0	1	0	161	0	21	0	281
CPF TEMUCO	0	0	12	0	0	0	9	0	0	0	65	0	86	0	0	17	0	0	0	21	0	0	0	87	0	125
CET VILCUN	0	0	0	0	0	0	0	0	0	0	0	0	0	34	0	0	0	0	0	0	0	1	0	0	0	35
CET VICTORIA	0	0	0	0	0	0	0	0	0	0	0	0	0	6	0	0	0	0	0	0	0	1	0	0	0	7
CET ANGOL	0	0	0	0	0	0	0	0	0	0	0	0	0	17	0	3	0	0	0	0	0	0	0	0	0	20
TOTAL DE LA ARAUCANIA	245	0	22	0	234	0	12	0	1677	0	107	0	2297	391	0	39	0	551	0	27	0	882	0	113	0	2003

POBLACION INGRESADA EN ESTABLECIMIENTOS DEL SISTEMA CERRADO Y SEMIABIERTO TOTALES 2008

ESTABLECIMIENTO	IMPUTADOS INGRESADOS EN EL MES													CONDENADOS INGRESADOS EN EL MES												
	Ingresos por Traslado				Ingresos por Cambio de calidad procesal				Nuevos Ingresos u otros				TOTAL IMPUTADOS INGRESADOS	Ingresos por Traslado				Ingresos por Cambio de calidad procesal				Nuevos Ingresos u otros				TOTAL CONDENADOS INGRESADOS
	Hombres		Mujeres		Hombres		Mujeres		Hombres		Mujeres			Hombres		Mujeres		Hombres		Mujeres		Hombres		Mujeres		
	Ad.	Mn.	Ad..	Mn.	Ad.	Mn.	Ad..	Mn.	Ad.	Mn.	Ad..	Mn.		Ad.	Mn.	Ad..	Mn.	Ad.	Mn.	Ad..	Mn.	Ad.	Mn.	Ad..	Mn.	
CP VALDIVIA	61	0	8	0	8	0	0	0	407	0	40	0	524	186	0	10	0	155	0	12	0	370	0	51	0	784
CDP VALDIVIA	0	0	0	0	0	0	0	0	0	0	0	0	0	0	0	0	0	0	0	0	0	0	0	0	0	0
CDP LA UNION	5	0	0	0	0	0	0	0	8	0	0	0	13	19	0	0	0	0	0	0	0	8	0	0	0	27
CCP RIO BUENO	3	0	0	0	0	0	0	0	71	0	0	0	74	0	0	1	0	11	0	0	0	18	0	0	0	30
CET VALDIVIA	0	0	0	0	0	0	0	0	0	0	0	0	0	35	0	3	0	0	0	0	0	2	0	0	0	40
TOTAL DE LOS RIOS	69	0	8	0	8	0	0	0	486	0	40	0	611	240	0	14	0	166	0	12	0	398	0	51	0	881
CCP OSORNO	28	0	4	0	7	0	0	0	248	0	40	0	327	58	0	11	0	63	0	1	0	125	0	15	0	273
CDP RIO NEGRO	0	0	0	0	0	0	0	0	0	0	0	0	0	0	0	0	0	0	0	0	0	0	0	0	0	0
CP PUERTO MONTT	160	0	11	0	34	0	6	0	557	0	47	0	815	310	0	48	0	185	0	9	0	602	1	64	0	1219
CCP PUERTO MONTT	0	0	0	0	0	0	0	0	0	0	0	0	0	0	0	0	0	0	0	0	0	0	0	0	0	0
CDP MAULLIN	0	0	0	0	0	0	0	0	0	0	0	0	0	0	0	0	0	0	0	0	0	0	0	0	0	0
CDP ANCUD	32	0	1	0	1	0	0	0	57	0	0	0	91	18	0	1	0	31	0	0	0	33	0	0	0	83
CDP CASTRO	17	0	1	0	9	0	0	0	143	0	0	0	170	13	0	0	0	38	0	0	0	60	0	0	0	111
CDP CHAITEN	0	0	0	0	0	0	0	0	0	0	0	0	0	2	0	0	0	0	0	0	0	3	0	0	0	5
CET OSORNO	0	0	0	0	0	0	0	0	0	0	0	0	0	41	0	0	0	0	0	0	0	0	0	0	0	41
TOTAL DE LOS LAGOS	237	0	17	0	51	0	6	0	1005	0	87	0	1403	442	0	60	0	317	0	10	0	823	1	79	0	1732
CET VALLE VERDE	0	0	0	0	0	0	0	0	0	0	0	0	0	19	0	0	0	0	0	0	0	2	0	0	0	21
CDP PUERTO AYSEN	27	0	0	0	7	0	0	0	102	0	0	0	136	38	0	0	0	21	0	0	0	70	0	0	0	129
CCP COYHAIQUE	35	0	0	0	9	0	2	0	94	0	7	0	147	42	0	1	0	40	0	1	0	101	0	6	0	191
CDP COCHRANE	3	0	0	0	1	0	0	0	19	0	0	0	23	4	0	0	0	6	0	0	0	10	0	0	0	20
CDP CHILE CHICO	3	0	0	0	0	0	0	0	14	0	0	0	17	14	0	2	0	0	0	0	0	23	0	0	0	39
CET NUEVA VIDA	0	0	0	0	0	0	0	0	0	0	0	0	0	13	0	0	0	0	0	0	0	0	0	0	0	13
TOTAL DE AYSEN	68	0	0	0	17	0	2	0	229	0	7	0	323	130	0	3	0	67	0	1	0	206	0	6	0	413
CDP PUERTO NATALES	18	0	1	0	0	0	0	0	32	0	1	0	52	10	0	2	0	8	0	0	0	36	0	1	0	57
CP PUNTA ARENAS	3	0	0	0	9	0	1	0	143	0	15	0	171	9	0	0	0	60	0	3	0	187	0	6	0	265
CDP PORVENIR	3	0	0	0	0	0	0	0	8	0	1	0	12	7	0	0	0	1	0	0	0	12	0	0	0	20
CET PUNTA ARENAS	0	0	0	0	0	0	0	0	0	0	0	0	0	13	0	0	0	0	0	0	0	0	0	0	0	13
TOTAL DE MAGALLANES	24	0	1	0	9	0	1	0	183	0	17	0	235	39	0	2	0	69	0	3	0	235	0	7	0	355

POBLACION INGRESADA EN ESTABLECIMIENTOS DEL SISTEMA CERRADO Y SEMIABIERTO TOTALES 2008

ESTABLECIMIENTO	IMPUTADOS INGRESADOS EN EL MES													CONDENADOS INGRESADOS EN EL MES												
	Ingresos por Traslado				Ingresos por Cambio de calidad procesal				Nuevos Ingresos u otros				TOTAL IMPUTADOS INGRESADOS	Ingresos por Traslado				Ingresos por Cambio de calidad procesal				Nuevos Ingresos u otros				TOTAL CONDENADOS INGRESADOS
	Hombres		Mujeres		Hombres		Mujeres		Hombres		Mujeres			Hombres		Mujeres		Hombres		Mujeres		Hombres		Mujeres		
	Ad.	Mn.	Ad..	Mn.	Ad.	Mn.	Ad..	Mn.	Ad.	Mn.	Ad..	Mn.		Ad.	Mn.	Ad..	Mn.	Ad.	Mn.	Ad..	Mn.	Ad.	Mn.	Ad..	Mn.	
CCP COLINA I	0	0	0	0	0	0	0	0	0	0	0	0	0	821	0	0	0	0	0	0	0	88	0	0	0	909
CDP TALAGANTE	16	0	0	0	43	0	0	0	376	0	0	0	435	40	0	0	0	181	0	0	0	310	0	0	0	531
CDP MELIPILLA	0	0	0	0	0	0	0	0	0	0	0	0	0	2	0	0	0	0	0	0	0	0	0	0	0	2
CCP BUIN	0	0	0	0	0	0	0	0	312	0	0	0	312	19	0	0	0	77	0	0	0	601	0	0	0	697
CDP SANTIAGO I	1467	0	0	0	0	0	0	0	7516	0	0	0	8983	0	0	0	0	0	0	0	0	0	0	0	0	0
CDP SANTIAGO SUR	196	0	0	0	77	0	0	0	823	0	0	0	1096	3562	0	0	0	1271	0	0	0	5489	0	0	0	10322
CCP COLINA II	61	0	0	0	17	0	0	0	186	0	0	0	264	643	0	0	0	92	0	0	0	156	0	0	0	891
CDP PUENTE ALTO	4	0	0	0	5	0	0	0	481	0	0	0	490	10	0	0	0	39	0	0	0	918	5	0	0	972
CDP SAN MIGUEL	358	0	0	0	12	0	0	0	43	0	0	0	413	691	0	0	0	189	0	0	0	201	0	0	0	1081
CPF SANTIAGO	0	0	131	0	0	0	0	0	0	0	1392	0	1523	0	0	145	0	0	0	0	0	0	0	2073	0	2218
CRA M. RODRIGUEZ	0	0	0	0	0	0	0	0	0	0	0	0	0	22	0	0	0	0	0	0	0	10	0	0	0	32
U. E. A. S.	30	0	0	0	3	0	0	0	48	0	0	0	81	52	0	0	0	67	0	0	0	7	0	0	0	126
CCP PTA PEUCO	0	0	0	0	0	0	0	0	7	0	0	0	7	3	0	0	0	0	0	0	0	7	0	0	0	10
CET METROPOLITANO	0	0	0	0	0	0	0	0	0	0	0	0	0	43	0	0	0	0	0	0	0	0	0	0	0	43
CCP CORDILLERA	0	0	0	0	0	0	0	0	0	0	0	0	0	1	0	0	0	0	0	0	0	0	0	0	0	1
TOTAL METROPOLITANA	2132	0	131	0	157	0	0	0	9792	0	1392	0	13604	5909	0	145	0	1916	0	0	0	7787	5	2073	0	17835
TOTAL NACIONAL	6190	1	518	0	1707	0	124	0	25501	0	3227	0	37268	10569	2	582	0	8010	1	558	0	20754	14	3824	0	44314

POBLACION INGRESADA EN ESTABLECIMIENTOS DEL SISTEMA CERRADO Y SEMIABIERTO TOTALES 2008

ESTABLECIMIENTO	IMPUTADOS INGRESADOS EN EL MES													CONDENADOS INGRESADOS EN EL MES												
	Ingresos por Traslado				Ingresos por Cambio de calidad procesal				Nuevos Ingresos u otros				TOTAL IMPUTADOS INGRESADOS	Ingresos por Traslado				Ingresos por Cambio de calidad procesal				Nuevos Ingresos u otros				TOTAL CONDENADOS INGRESADOS
	Hombres		Mujeres		Hombres		Mujeres		Hombres		Mujeres			Hombres		Mujeres		Hombres		Mujeres		Hombres		Mujeres		
	Ad.	Mn.	Ad..	Mn.	Ad.	Mn.	Ad..	Mn.	Ad.	Mn.	Ad..	Mn.		Ad.	Mn.	Ad..	Mn.	Ad.	Mn.	Ad..	Mn.	Ad.	Mn.	Ad..	Mn.	
DE ARICA Y PARINACOTA	102	0	21	0	0	0	0	0	792	0	154	0	1069	158	0	28	0	463	0	74	0	596	0	88	0	1407
DE TARAPACA	378	1	17	0	22	0	2	0	881	0	166	0	1467	273	1	24	0	480	1	91	0	799	0	70	0	1739
DE ANTOFAGASTA	703	0	40	0	225	0	14	0	1580	0	252	0	2814	496	0	25	0	931	0	80	0	1393	0	262	0	3187
DE COPIAPO	77	0	15	0	87	0	9	0	579	0	91	0	858	58	0	7	0	242	0	26	0	570	0	95	0	998
DE COQUIMBO	100	0	7	0	164	0	11	0	528	0	63	0	873	223	0	18	0	383	0	22	0	240	0	23	0	909
DE VALPARAISO	608	0	85	0	262	0	24	0	2713	0	330	0	4022	829	1	74	0	1040	0	85	0	2092	0	327	0	4448
DE O'HIGGINS	594	0	62	0	213	0	18	0	1663	0	202	0	2752	325	0	28	0	478	0	54	0	1124	0	177	0	2186
DEL MAULE	366	0	41	0	151	0	20	0	1202	0	99	0	1879	372	0	40	0	488	0	22	0	931	0	127	0	1980
DEL BIO BIO	487	0	51	0	107	0	5	0	2191	0	220	0	3061	684	0	75	0	419	0	51	0	2678	8	326	0	4241
DE LA ARAUCANIA	245	0	22	0	234	0	12	0	1677	0	107	0	2297	391	0	39	0	551	0	27	0	882	0	113	0	2003
DE LOS RIOS	69	0	8	0	8	0	0	0	486	0	40	0	611	240	0	14	0	166	0	12	0	398	0	51	0	881
DE LOS LAGOS	237	0	17	0	51	0	6	0	1005	0	87	0	1403	442	0	60	0	317	0	10	0	823	1	79	0	1732
DE AYSEN	68	0	0	0	17	0	2	0	229	0	7	0	323	130	0	3	0	67	0	1	0	206	0	6	0	413
DE MAGALLANES	24	0	1	0	9	0	1	0	183	0	17	0	235	39	0	2	0	69	0	3	0	235	0	7	0	355
METROPOLITANA	2132	0	131	0	157	0	0	0	9792	0	1392	0	13604	5909	0	145	0	1916	0	0	0	7787	5	2073	0	17835
TOTAL	6190	1	518	0	1707	0	124	0	25501	0	3227	0	37268	10569	2	582	0	8010	1	558	0	20754	14	3824	0	44314

POBLACION EGRESADA EN ESTABLECIMIENTOS
DEL SISTEMA CERRADO Y SEMIABIERTO
TOTALES 2008

ESTABLECIMIENTO	DETENIDOS EGRESADOS EN EL MES																
	Egresos por Traslado				Egresos por Cumplimiento de Condena				Egresos por Cambio de calidad procesal				Otros Egresos				TOTAL DETENIDOS EGRESADOS
	Hombres		Mujeres		Hombres		Mujeres		Hombres		Mujeres		Hombres		Mujeres		
	Ad.	Mn.	Ad..	Mn.	Ad.	Mn.	Ad..	Mn.	Ad.	Mn.	Ad..	Mn.	Ad.	Mn.	Ad..	Mn.	
CP ARICA	6	0	0	0	0	0	0	0	0	0	0	0	167	0	46	0	219
CET ARICA	0	0	0	0	0	0	0	0	0	0	0	0	0	0	0	0	0
TOTAL DE ARICA Y PARINACOTA	6	0	0	0	0	0	0	0	0	0	0	0	167	0	46	0	219
CP ALTO HOSPICIO	12	0	0	0	0	0	0	0	16	0	0	0	135	0	0	0	163
CCP IQUIQUE	0	0	2	0	0	0	0	0	0	0	4	0	0	0	34	0	40
CDP POZO ALMONTE	0	0	0	0	0	0	0	0	0	0	0	0	0	0	0	0	0
TOTAL DE TARAPACA	12	0	2	0	0	0	0	0	16	0	4	0	135	0	34	0	203
CET OJO OPACHE	0	0	0	0	0	0	0	0	0	0	0	0	0	0	0	0	0
CDP TOCOPILLA	10	0	1	0	0	0	0	0	3	0	0	0	31	0	2	0	47
CDP CALAMA	11	0	0	0	0	0	0	0	11	0	0	0	24	0	0	0	46
CCP ANTOFAGASTA	173	0	0	0	0	0	0	0	55	0	0	0	25	0	0	0	253
CDP TAL TAL	4	0	0	0	0	0	0	0	8	0	0	0	4	0	0	0	16
CPF ANTOFAGASTA	0	0	57	0	0	0	0	0	0	0	6	0	0	0	26	0	89
CET ANTOFAGASTA	0	0	0	0	0	0	0	0	0	0	0	0	0	0	0	0	0
TOTAL DE ANTOFAGASTA	198	0	58	0	0	0	0	0	77	0	6	0	84	0	28	0	451
CCP CHAÑARAL	0	0	0	0	0	0	0	0	0	0	0	0	0	0	0	0	0
CCP COPIAPO	188	0	22	0	20	0	2	0	72	0	9	0	160	0	22	0	495
CDP VALLENAR	3	0	0	0	0	0	0	0	1	0	0	0	17	0	1	0	22
TOTAL DE ATACAMA	191	0	22	0	20	0	2	0	73	0	9	0	177	0	23	0	517
CP LA SERENA	299	0	39	0	0	0	0	0	66	0	12	0	144	0	17	0	577
CCP LA SERENA	0	0	0	0	0	0	0	0	0	0	0	0	0	0	0	0	0
CDP VICUÑA	0	0	0	0	0	0	0	0	0	0	0	0	0	0	0	0	0
CDP OVALLE	112	0	9	0	0	0	0	0	117	0	11	0	269	0	28	0	546
CDP COMBARBALA	1	0	0	0	0	0	0	0	3	0	0	0	2	0	0	0	6
CDP ILLAPEL	39	0	6	0	26	0	2	0	45	0	2	0	103	0	26	0	249
TOTAL DE COQUIMBO	451	0	54	0	26	0	2	0	231	0	25	0	518	0	71	0	1378
CDP PETORCA	0	0	0	0	0	0	0	0	0	0	0	0	1	0	0	0	1
CDP LA LIGUA	1	0	0	0	0	0	0	0	0	0	0	0	29	0	0	0	30
CET PUTAENDO	0	0	0	0	0	0	0	0	0	0	0	0	0	0	0	0	0
CCP SAN FELIPE	56	0	0	0	1	0	0	0	19	0	0	0	58	0	0	0	134
CCP LOS ANDES	23	0	5	0	4	0	0	0	1	0	1	0	114	0	38	0	186
CDP QUILLOTA	52	0	21	0	0	0	0	0	2	0	2	0	33	0	8	0	118
CDP LIMACHE	0	0	0	0	0	0	0	0	0	0	0	0	0	0	0	0	0
CP VALPARAISO	47	0	3	0	0	0	0	0	18	0	1	0	18	0	7	0	94
CDP CASABLANCA	11	0	0	0	0	0	0	0	2	0	0	0	13	0	0	0	26
CCP SAN ANTONIO	321	0	31	0	0	0	0	0	48	0	7	0	129	0	12	0	548
CP ISLA DE PASCUA	0	0	0	0	0	0	0	0	0	0	0	0	0	0	0	0	0
CET VALPARAISO	0	0	0	0	0	0	0	0	0	0	0	0	0	0	0	0	0
CET CP VALPO	0	0	0	0	0	0	0	0	0	0	0	0	0	0	0	0	0
TOTAL DE VALPARAISO	511	0	60	0	5	0	0	0	90	0	11	0	395	0	65	0	1137

ESTABLECIMIENTO	PROCESADOS EGRESADOS EN EL MES																
	Egresos por Traslado				Egresos por Cumplimiento de Condena				Egresos por Cambio de calidad procesal				Otros Egresos				TOTAL PROCESADOS EGRESADOS
	Hombres		Mujeres		Hombres		Mujeres		Hombres		Mujeres		Hombres		Mujeres		
	Ad.	Mn.	Ad..	Mn.	Ad.	Mn.	Ad..	Mn.	Ad.	Mn.	Ad..	Mn.	Ad.	Mn.	Ad..	Mn.	
CP ARICA	0	0	0	0	0	0	0	0	4	0	2	0	0	0	0	0	6
CET ARICA	0	0	0	0	0	0	0	0	0	0	0	0	0	0	0	0	0
TOTAL DE ARICA Y PARINACOTA	0	0	0	0	0	0	0	0	4	0	2	0	0	0	0	0	6
CP ALTO HOSPICIO	0	0	0	0	0	0	0	0	0	0	0	0	4	0	0	0	4
CCP IQUIQUE	0	0	0	0	0	0	0	0	0	0	0	0	0	0	0	0	0
CDP POZO ALMONTE	0	0	0	0	0	0	0	0	0	0	0	0	0	0	0	0	0
TOTAL DE TARAPACA	0	0	0	0	0	0	0	0	0	0	0	0	4	0	0	0	4
CET OJO OPACHE	0	0	0	0	0	0	0	0	0	0	0	0	0	0	0	0	0
CDP TOCOPILLA	0	0	0	0	0	0	0	0	0	0	0	0	1	0	0	0	1
CDP CALAMA	0	0	0	0	0	0	0	0	5	0	0	0	13	0	0	0	18
CCP ANTOFAGASTA	0	0	0	0	0	0	0	0	2	0	0	0	3	0	0	0	5
CDP TAL TAL	0	0	0	0	0	0	0	0	0	0	0	0	0	0	0	0	0
CPF ANTOFAGASTA	0	0	3	0	0	0	0	0	0	0	0	0	0	0	0	0	3
CET ANTOFAGASTA	0	0	0	0	0	0	0	0	0	0	0	0	0	0	0	0	0
TOTAL DE ANTOFAGASTA	0	0	3	0	0	0	0	0	7	0	0	0	17	0	0	0	27
CCP CHAÑARAL	0	0	0	0	0	0	0	0	0	0	0	0	0	0	0	0	0
CCP COPIAPO	1	0	0	0	0	0	0	0	4	0	0	0	3	0	0	0	8
CDP VALLENAR	0	0	0	0	0	0	0	0	0	0	0	0	1	0	0	0	1
TOTAL DE ATACAMA	1	0	0	0	0	0	0	0	4	0	0	0	4	0	0	0	9
CP LA SERENA	1	0	0	0	2	0	0	0	2	0	0	0	10	0	0	0	15
CCP LA SERENA	0	0	0	0	0	0	0	0	0	0	0	0	0	0	0	0	0
CDP VICUÑA	0	0	0	0	0	0	0	0	0	0	0	0	0	0	0	0	0
CDP OVALLE	0	0	0	0	0	0	0	0	0	0	0	0	0	0	0	0	0
CDP COMBARBALA	0	0	0	0	0	0	0	0	1	0	0	0	1	0	0	0	2
CDP ILLAPEL	0	0	0	0	0	0	0	0	0	0	0	0	0	0	0	0	0
TOTAL DE COQUIMBO	1	0	0	0	2	0	0	0	3	0	0	0	11	0	0	0	17
CDP PETORCA	0	0	0	0	0	0	0	0	0	0	0	0	2	0	0	0	2
CDP LA LIGUA	0	0	0	0	0	0	0	0	0	0	0	0	0	0	0	0	0
CET PUTAENDO	0	0	0	0	0	0	0	0	0	0	0	0	0	0	0	0	0
CCP SAN FELIPE	1	0	0	0	0	0	0	0	0	0	0	0	0	0	0	0	1
CCP LOS ANDES	0	0	0	0	0	0	0	0	0	0	0	0	1	0	0	0	1
CDP QUILLOTA	0	0	0	0	0	0	0	0	0	0	0	0	3	0	0	0	3
CDP LIMACHE	0	0	0	0	0	0	0	0	0	0	0	0	0	0	0	0	0
CP VALPARAISO	11	0	1	0	0	0	1	0	6	0	0	0	21	0	7	0	47
CDP CASABLANCA	0	0	0	0	0	0	0	0	0	0	0	0	0	0	0	0	0
CCP SAN ANTONIO	0	0	0	0	0	0	0	0	2	0	0	0	4	0	1	0	7
CP ISLA DE PASCUA	0	0	0	0	0	0	0	0	0	0	0	0	0	0	0	0	0
CET VALPARAISO	0	0	0	0	0	0	0	0	0	0	0	0	0	0	0	0	0
CET CP VALPO	0	0	0	0	0	0	0	0	0	0	0	0	0	0	0	0	0
TOTAL DE VALPARAISO	12	0	1	0	0	0	1	0	8	0	0	0	31	0	8	0	61

POBLACION EGRESADA EN ESTABLECIMIENTOS
DEL SISTEMA CERRADO Y SEMIABIERTO
TOTALES 2008

ESTABLECIMIENTO	DETENIDOS EGRESADOS EN EL MES																	PROCESADOS EGRESADOS EN EL MES																
	Egresos por Traslado				Egresos por Cumplimiento de Condena				Egresos por Cambio de calidad procesal				Otros Egresos				TOTAL DETENIDOS EGRESADOS	Egresos por Traslado				Egresos por Cumplimiento de Condena				Egresos por Cambio de calidad procesal				Otros Egresos				TOTAL PROCESADOS EGRESADOS
	Hombres		Mujeres		Hombres		Mujeres		Hombres		Mujeres		Hombres		Mujeres			Hombres		Mujeres		Hombres		Mujeres		Hombres		Mujeres		Hombres		Mujeres		
	Ad.	Mn.	Ad..	Mn.	Ad.	Mn.	Ad..	Mn.	Ad.	Mn.	Ad..	Mn.	Ad.	Mn.	Ad..	Mn.		Ad.	Mn.	Ad..	Mn.	Ad.	Mn.	Ad..	Mn.	Ad.	Mn.	Ad..	Mn.	Ad.	Mn.	Ad..	Mn.	
CP RANCAGUA	59	0	5	0	1	0	0	0	12	0	0	0	93	0	10	0	180	3	0	0	0	1	0	0	0	9	0	3	0	13	0	5	0	34
CDP PEUMO	17	0	0	0	0	0	0	0	37	0	0	0	51	0	0	0	105	0	0	0	0	0	0	0	0	1	0	0	0	5	0	0	0	6
CCP SANTA CRUZ	0	0	0	0	0	0	0	0	0	0	0	0	2	0	0	0	2	0	0	0	0	0	0	0	0	1	0	0	0	1	0	0	0	2
CCP RENGO	0	0	0	0	0	0	0	0	0	0	0	0	0	0	0	0	0	0	0	0	0	0	0	0	0	0	0	0	0	0	0	0	0	0
TOTAL DE O'HIGGINS	76	0	5	0	1	0	0	0	49	0	0	0	146	0	10	0	287	3	0	0	0	1	0	0	0	11	0	3	0	19	0	5	0	42
CCP CURICO	131	0	16	0	0	0	0	0	66	0	10	0	109	0	15	0	347	1	0	0	0	0	0	0	0	1	0	0	0	0	0	0	0	2
CDP CUREPTO	1	0	0	0	0	0	0	0	0	0	0	0	0	0	0	0	1	0	0	0	0	0	0	0	0	0	0	0	0	0	0	0	0	0
CCP MOLINA	1	0	0	0	0	0	0	0	0	0	0	0	5	0	0	0	6	2	0	0	0	0	0	0	0	0	0	0	0	0	0	0	0	2
CCP TALCA	274	0	0	0	0	0	0	0	9	0	0	0	35	0	0	0	318	0	0	0	0	0	0	0	0	1	0	0	0	4	0	0	0	5
CDP CONSTITUCION	6	0	0	0	0	0	0	0	0	0	0	0	0	0	0	0	6	1	0	0	0	0	0	0	0	0	0	0	0	0	0	0	0	1
CCP SAN JAVIER	8	0	5	0	0	0	0	0	14	0	2	0	31	0	1	0	61	0	0	0	0	0	0	0	0	1	0	0	0	0	0	0	0	1
CDP CHANCO	1	0	0	0	0	0	0	0	0	0	0	0	0	0	0	0	1	0	0	0	0	0	0	0	0	0	0	0	0	0	0	0	0	0
CCP LINARES	25	0	0	0	0	0	0	0	26	0	0	0	52	0	0	0	103	0	0	0	0	0	0	0	0	0	0	0	0	2	0	0	0	2
CCP CAUQUENES	2	0	0	0	0	0	0	0	6	0	0	0	4	0	0	0	12	0	0	0	0	0	0	0	0	2	0	0	0	2	0	0	0	4
CCP PARRAL	0	0	0	0	0	0	0	0	1	0	0	0	6	0	0	0	7	0	0	0	0	0	0	0	0	0	0	0	0	4	0	1	0	5
CPF TALCA	0	0	20	0	0	0	0	0	0	0	11	0	0	0	41	0	72	0	0	0	0	0	0	0	0	0	0	0	0	0	0	0	0	0
CET TALCA	0	0	0	0	0	0	0	0	0	0	0	0	0	0	0	0	0	0	0	0	0	0	0	0	0	0	0	0	0	0	0	0	0	0
TOTAL DEL MAULE	449	0	41	0	0	0	0	0	122	0	23	0	242	0	57	0	934	4	0	0	0	0	0	0	0	5	0	0	0	12	0	1	0	22
CDP QUIRIHUE	0	0	0	0	0	0	0	0	1	0	0	0	0	0	0	0	1	0	0	0	0	0	0	0	0	0	0	0	0	0	0	0	0	0
CDP SAN CARLOS	0	0	0	0	0	0	0	0	0	0	0	0	1	0	0	0	1	1	0	0	0	0	0	0	0	0	0	0	0	0	0	0	0	1
CCP CHILLAN	0	0	0	0	0	0	0	0	0	0	0	0	0	0	0	0	0	9	0	0	0	0	0	0	0	0	0	0	0	14	0	0	0	23
CCP BULNES	1	0	0	0	0	0	0	0	2	0	0	0	2	0	0	0	5	0	0	0	0	0	0	0	0	0	0	0	0	4	0	0	0	4
CP CONCEPCION	25	0	4	0	4	0	3	0	20	0	2	0	34	0	6	0	98	2	0	0	0	0	0	0	0	5	0	1	0	4	0	0	0	12
CCP CORONEL	14	0	0	0	6	0	0	0	12	0	0	0	20	0	0	0	52	0	0	0	0	0	0	0	0	3	0	0	0	2	0	0	0	5
CDP YUMBEL	19	0	0	0	0	0	0	0	8	0	0	0	16	0	0	0	43	0	0	0	0	0	0	0	0	1	0	0	0	0	0	0	0	1
CDP YUNGAY	1	0	0	0	0	0	0	0	0	0	0	0	0	0	0	0	1	0	0	0	0	0	0	0	0	0	0	0	0	1	0	0	0	1
CDP ARAUCO	5	0	3	0	0	0	0	0	9	0	0	0	2	0	3	0	22	1	0	0	0	0	0	0	0	0	0	0	0	1	0	0	0	2
CDP LOS ANGELES	26	0	2	0	1	0	0	0	6	0	1	0	14	0	0	0	50	1	0	0	0	0	0	0	0	9	0	1	0	6	0	0	0	17
CDP LEBU	24	0	0	0	0	0	0	0	13	0	0	0	27	0	0	0	64	1	0	0	0	0	0	0	0	0	0	0	0	0	0	0	0	1
CDP MULCHEN	0	0	0	0	0	0	0	0	0	0	0	0	3	0	0	0	3	0	0	0	0	0	0	0	0	0	0	0	0	0	0	0	0	0
CET CAÑETE	0	0	0	0	0	0	0	0	0	0	0	0	0	0	0	0	0	0	0	0	0	0	0	0	0	0	0	0	0	0	0	0	0	0
CPF CHILLAN	0	0	6	0	0	0	0	0	0	0	1	0	0	0	5	0	12	0	0	1	0	0	0	0	0	0	0	0	0	0	0	3	0	4
CET CONCEPCION	0	0	0	0	0	0	0	0	0	0	0	0	0	0	0	0	0	0	0	0	0	0	0	0	0	0	0	0	0	0	0	0	0	0
CET YUNGAY	0	0	0	0	0	0	0	0	0	0	0	0	0	0	0	0	0	0	0	0	0	0	0	0	0	0	0	0	0	0	0	0	0	0
CET SAN CARLOS	0	0	0	0	0	0	0	0	0	0	0	0	0	0	0	0	0	0	0	0	0	0	0	0	0	0	0	0	0	0	0	0	0	0
TOTAL DEL BIO BIO	115	0	15	0	11	0	3	0	71	0	4	0	119	0	14	0	352	15	0	1	0	0	0	0	0	18	0	2	0	32	0	3	0	71

POBLACION EGRESADA EN ESTABLECIMIENTOS
DEL SISTEMA CERRADO Y SEMIABIERTO
TOTALES 2008

ESTABLECIMIENTO	DETENIDOS EGRESADOS EN EL MES																	PROCESADOS EGRESADOS EN EL MES															
	Egresos por Traslado				Egresos por Cumplimiento de Condena				Egresos por Cambio de calidad procesal				Otros Egresos				TOTAL DETENIDOS EGRESADOS	Egresos por Traslado				Egresos por Cumplimiento de Condena				Egresos por Cambio de calidad procesal				Otros Egresos				TOTAL PROCESADOS EGRESADOS
	Hombres		Mujeres		Hombres		Mujeres		Hombres		Mujeres		Hombres		Mujeres			Hombres		Mujeres		Hombres		Mujeres		Hombres		Mujeres		Hombres		Mujeres		
	Ad.	Mn.	Ad..	Mn.	Ad.	Mn.	Ad..	Mn.	Ad.	Mn.	Ad..	Mn.	Ad.	Mn.	Ad..	Mn.		Ad.	Mn.	Ad..	Mn.	Ad.	Mn.	Ad..	Mn.	Ad.	Mn.	Ad..	Mn.	Ad.	Mn.	Ad..	Mn.	
CDP ANGOL	23	0	2	0	0	0	0	0	13	0	4	0	77	0	4	0	123	0	0	0	0	0	0	0	0	0	0	0	0	2	0	0	0	2
CDP COLLIPULLI	0	0	0	0	0	0	0	0	0	0	0	0	0	0	0	0	0	0	0	0	0	0	0	0	0	0	0	0	0	0	0	0	0	0
CCP VICTORIA	18	0	2	0	2	0	0	0	8	0	0	0	4	0	0	0	34	0	0	0	0	0	0	0	0	0	0	0	0	0	0	0	0	0
CDP TRAIGUEN	6	0	0	0	0	0	0	0	35	0	0	0	34	0	0	0	75	0	0	0	0	0	0	0	0	0	0	0	0	0	0	0	0	0
CDP CURACAUTIN	1	0	0	0	0	0	0	0	0	0	0	0	22	0	3	0	26	0	0	0	0	0	0	0	0	0	0	0	0	0	0	0	0	0
CCP LAUTARO	0	0	0	0	0	0	0	0	0	0	0	0	1	0	0	0	1	0	0	0	0	0	0	0	0	0	0	0	0	0	0	0	0	0
CCP NVA. IMPERIAL	0	0	0	0	0	0	0	0	0	0	0	0	0	0	0	0	0	0	0	0	0	0	0	0	0	0	0	0	0	1	0	0	0	1
CCP TEMUCO	174	0	0	0	123	0	0	0	33	0	0	0	0	0	0	0	330	0	0	0	0	0	0	0	0	0	0	0	0	0	0	0	0	0
CDP PITRUFQUEN	2	0	0	0	4	0	0	0	25	0	0	0	30	0	0	0	61	0	0	0	0	0	0	0	0	0	0	0	0	0	0	0	0	0
CDP VILLARRICA	41	0	6	0	1	0	0	0	74	0	3	0	102	0	10	0	237	0	0	0	0	0	0	0	0	0	0	0	0	0	0	0	0	0
CPF TEMUCO	0	0	20	0	0	0	0	0	0	0	6	0	0	0	11	0	37	0	0	0	0	0	0	0	0	0	0	0	0	0	0	0	0	0
CET VILCUN	0	0	0	0	0	0	0	0	0	0	0	0	0	0	0	0	0	0	0	0	0	0	0	0	0	0	0	0	0	0	0	0	0	0
CET VICTORIA	0	0	0	0	0	0	0	0	0	0	0	0	0	0	0	0	0	0	0	0	0	0	0	0	0	0	0	0	0	0	0	0	0	0
CET ANGOL	0	0	0	0	0	0	0	0	0	0	0	0	0	0	0	0	0	0	0	0	0	0	0	0	0	0	0	0	0	0	0	0	0	0
TOTAL DE LA ARAUCANIA	265	0	30	0	130	0	0	0	188	0	13	0	270	0	28	0	924	0	0	0	0	0	0	0	0	0	0	0	0	3	0	0	0	3
CP VALDIVIA	34	0	1	0	0	0	0	0	1	0	0	0	19	0	3	0	58	0	0	0	0	0	0	0	0	1	0	0	0	3	0	0	0	4
CDP VALDIVIA	0	0	0	0	0	0	0	0	0	0	0	0	0	0	0	0	0	0	0	0	0	0	0	0	0	0	0	0	0	0	0	0	0	0
CDP LA UNION	0	0	0	0	0	0	0	0	0	0	0	0	0	0	0	0	0	0	0	0	0	0	0	0	0	0	0	0	0	0	0	0	0	0
CCP RIO BUENO	2	0	0	0	0	0	0	0	0	0	0	0	2	0	0	0	4	1	0	0	0	0	0	0	0	0	0	0	0	0	0	0	0	1
CET VALDIVIA	0	0	0	0	0	0	0	0	0	0	0	0	0	0	0	0	0	0	0	0	0	0	0	0	0	0	0	0	0	0	0	0	0	0
TOTAL DE LOS RIOS	36	0	1	0	0	0	0	0	1	0	0	0	21	0	3	0	62	1	0	0	0	0	0	0	0	1	0	0	0	3	0	0	0	5
CCP OSORNO	2	0	0	0	0	0	0	0	14	0	0	0	116	0	20	0	152	0	0	0	0	0	0	0	0	0	0	0	0	0	0	0	0	0
CDP RIO NEGRO	0	0	0	0	0	0	0	0	0	0	0	0	0	0	0	0	0	0	0	0	0	0	0	0	0	0	0	0	0	0	0	0	0	0
CP PUERTO MONTT	11	0	0	0	0	0	0	0	15	0	0	0	86	0	11	0	123	0	0	0	0	0	0	0	0	5	0	0	0	9	0	1	0	15
CCP PUERTO MONTT	0	0	0	0	0	0	0	0	0	0	0	0	0	0	0	0	0	0	0	0	0	0	0	0	0	0	0	0	0	0	0	0	0	0
CDP MAULLIN	0	0	0	0	0	0	0	0	0	0	0	0	0	0	0	0	0	0	0	0	0	0	0	0	0	0	0	0	0	0	0	0	0	0
CDP ANCUD	1	0	0	0	0	0	0	0	1	0	0	0	7	0	1	0	10	1	0	0	0	0	0	0	0	0	0	0	0	3	0	0	0	4
CDP CASTRO	1	0	0	0	0	0	0	0	15	0	0	0	21	0	0	0	37	0	0	0	0	0	0	0	0	0	0	0	0	1	0	0	0	1
CDP CHAITEN	0	0	0	0	0	0	0	0	0	0	0	0	0	0	0	0	0	0	0	0	0	0	0	0	0	0	0	0	0	0	0	0	0	0
CET OSORNO	0	0	0	0	0	0	0	0	0	0	0	0	0	0	0	0	0	0	0	0	0	0	0	0	0	0	0	0	0	0	0	0	0	0
TOTAL DE LOS LAGOS	15	0	0	0	0	0	0	0	45	0	0	0	230	0	32	0	322	1	0	0	0	0	0	0	0	5	0	0	0	13	0	1	0	20
CET VALLE VERDE	0	0	0	0	0	0	0	0	0	0	0	0	0	0	0	0	0	0	0	0	0	0	0	0	0	0	0	0	0	0	0	0	0	0
CDP PUERTO AYSEN	5	0	0	0	0	0	0	0	3	0	0	0	6	0	0	0	14	0	0	0	0	0	0	0	0	1	0	0	0	2	0	0	0	3
CCP COYHAIQUE	30	0	2	0	3	0	0	0	25	0	2	0	78	0	4	0	144	0	0	0	0	0	0	0	0	0	0	0	0	1	0	0	0	1
CDP COCHRANE	0	0	0	0	0	0	0	0	0	0	0	0	0	0	0	0	0	0	0	0	0	0	0	0	0	0	0	0	0	0	0	0	0	0
CDP CHILE CHICO	1	0	0	0	0	0	0	0	0	0	0	0	0	0	0	0	1	0	0	0	0	0	0	0	0	0	0	0	0	0	0	0	0	0
CET NUEVA VIDA	0	0	0	0	0	0	0	0	0	0	0	0	0	0	0	0	0	0	0	0	0	0	0	0	0	0	0	0	0	0	0	0	0	0
TOTAL DE AYSEN	36	0	2	0	3	0	0	0	28	0	2	0	84	0	4	0	159	0	0	0	0	0	0	0	0	1	0	0	0	3	0	0	0	4
CDP PUERTO NATALES	3	0	0	0	0	0	0	0	0	0	0	0	3	0	0	0	6	0	0	0	0	0	0	0	0	0	0	0	0	0	0	0	0	0
CP PUNTA ARENAS	3	0	0	0	4	0	0	0	13	0	1	0	14	0	1	0	36	0	0	0	0	3	0	0	0	1	0	0	0	6	0	0	0	10
CDP PORVENIR	0	0	0	0	0	0	0	0	0	0	0	0	1	0	0	0	1	0	0	0	0	0	0	0	0	0	0	0	0	0	0	0	0	0
CET PUNTA ARENAS	0	0	0	0	0	0	0	0	0	0	0	0	0	0	0	0	0	0	0	0	0	0	0	0	0	0	0	0	0	0	0	0	0	0
TOTAL DE MAGALLANES	6	0	0	0	4	0	0	0	13	0	1	0	18	0	1	0	43	0	0	0	0	3	0	0	0	1	0	0	0	6	0	0	0	10

POBLACION EGRESADA EN ESTABLECIMIENTOS
DEL SISTEMA CERRADO Y SEMIABIERTO
TOTALES 2008

ESTABLECIMIENTO	DETENIDOS EGRESADOS EN EL MES																	PROCESADOS EGRESADOS EN EL MES																
	Egresos por Traslado				Egresos por Cumplimiento de Condena				Egresos por Cambio de calidad procesal				Otros Egresos				TOTAL DETENIDOS EGRESADOS	Egresos por Traslado				Egresos por Cumplimiento de Condena				Egresos por Cambio de calidad procesal				Otros Egresos				TOTAL PROCESADOS EGRESADOS
	Hombres		Mujeres		Hombres		Mujeres		Hombres		Mujeres		Hombres		Mujeres			Hombres		Mujeres		Hombres		Mujeres		Hombres		Mujeres		Hombres		Mujeres		
	Ad.	Mn.	Ad..	Mn.	Ad.	Mn.	Ad..	Mn.	Ad.	Mn.	Ad..	Mn.	Ad.	Mn.	Ad..	Mn.		Ad.	Mn.	Ad..	Mn.	Ad.	Mn.	Ad..	Mn.	Ad.	Mn.	Ad..	Mn.	Ad.	Mn.	Ad..	Mn.	
CCP COLINA I	0	0	0	0	0	0	0	0	0	0	0	0	0	0	0	0	0	0	0	0	0	0	0	0	0	1	0	0	0	0	0	0	0	1
CDP TALAGANTE	55	0	0	0	0	0	0	0	52	0	0	0	59	0	0	0	166	0	0	0	0	0	0	0	0	4	0	0	0	12	0	0	0	16
CDP MELIPILLA	0	0	0	0	0	0	0	0	0	0	0	0	0	0	0	0	0	0	0	0	0	0	0	0	0	0	0	0	0	0	0	0	0	0
CCP BUIN	0	0	0	0	0	0	0	0	8	0	0	0	22	0	0	0	30	0	0	0	0	0	0	0	0	0	0	0	0	3	0	0	0	3
CDP SANTIAGO I	0	0	0	0	0	0	0	0	0	0	0	0	0	0	0	0	0	0	0	0	0	0	0	0	0	0	0	0	0	0	0	0	0	0
CDP SANTIAGO SUR	683	0	38	0	0	0	0	0	545	0	0	0	1385	0	1	0	2652	214	0	0	0	0	0	0	0	452	0	0	0	756	0	0	0	1422
CCP COLINA II	0	0	0	0	0	0	0	0	1	0	0	0	0	0	0	0	1	3	0	0	0	1	0	0	0	8	0	0	0	1	0	0	0	13
CDP PUENTE ALTO	3	0	0	0	0	0	0	0	10	0	0	0	610	0	0	0	623	0	0	0	0	0	0	0	0	0	0	0	0	65	0	0	0	65
CDP SAN MIGUEL	26	0	0	0	0	0	0	0	91	0	0	0	217	0	0	0	334	10	0	0	0	0	0	0	0	55	0	0	0	51	0	0	0	116
CPF SANTIAGO	0	0	139	0	0	0	1	0	0	0	0	0	0	0	684	0	824	0	0	4	0	0	0	1	0	0	0	0	0	0	0	78	0	83
CRA M. RODRIGUEZ	0	0	0	0	0	0	0	0	0	0	0	0	0	0	0	0	0	0	0	0	0	0	0	0	0	0	0	0	0	0	0	0	0	0
U. E. A. S.	0	0	0	0	0	0	0	0	0	0	0	0	0	0	0	0	0	4	0	0	0	0	0	0	0	16	0	0	0	59	0	0	0	79
CCP PTA PEUCO	0	0	0	0	0	0	0	0	1	0	0	0	0	0	0	0	1	0	0	0	0	0	0	0	0	0	0	0	0	0	0	0	0	0
CET METROPOLITANO	0	0	0	0	0	0	0	0	0	0	0	0	0	0	0	0	0	0	0	0	0	0	0	0	0	0	0	0	0	0	0	0	0	0
CCP CORDILLERA	0	0	0	0	0	0	0	0	0	0	0	0	0	0	0	0	0	0	0	0	0	0	0	0	0	0	0	0	0	0	0	0	0	0
TOTAL METROPOLITANA	767	0	177	0	0	0	1	0	708	0	0	0	2293	0	685	0	4631	231	0	4	0	1	0	1	0	536	0	0	0	947	0	78	0	1798
TOTAL NACIONAL	3134	0	467	0	200	0	8	0	1712	0	98	0	4899	0	1101	0	11619	269	0	9	0	7	0	2	0	604	0	7	0	1105	0	96	0	2099

POBLACION EGRESADA EN ESTABLECIMIENTOS
DEL SISTEMA CERRADO Y SEMIABIERTO

TOTALES 2008

ESTABLECIMIENTO	DETENIDOS EGRESADOS EN EL MES																	PROCESADOS EGRESADOS EN EL MES																
	Egresos por Traslado				Egresos por Cumplimiento de Condena				Egresos por Cambio de calidad procesal				Otros Egresos				TOTAL DETENIDOS EGRESADOS	Egresos por Traslado				Egresos por Cumplimiento de Condena				Egresos por Cambio de calidad procesal				Otros Egresos				TOTAL PROCESADOS EGRESADOS
	Hombres		Mujeres		Hombres		Mujeres		Hombres		Mujeres		Hombres		Mujeres			Hombres		Mujeres		Hombres		Mujeres		Hombres		Mujeres		Hombres		Mujeres		
	Ad.	Mn.	Ad..	Mn.	Ad.	Mn.	Ad..	Mn.	Ad.	Mn.	Ad..	Mn.	Ad.	Mn.	Ad..	Mn.		Ad.	Mn.	Ad..	Mn.	Ad.	Mn.	Ad..	Mn.	Ad.	Mn.	Ad..	Mn.	Ad.	Mn.	Ad..	Mn.	
DE ARICA Y PARINACOTA	6	0	0	0	0	0	0	0	0	0	0	0	167	0	46	0	219	0	0	0	0	0	0	0	0	4	0	2	0	0	0	0	0	6
DE TARAPACA	12	0	2	0	0	0	0	0	16	0	4	0	135	0	34	0	203	0	0	0	0	0	0	0	0	0	0	0	0	4	0	0	0	4
DE ANTOFAGASTA	198	0	58	0	0	0	0	0	77	0	6	0	84	0	28	0	451	0	0	3	0	0	0	0	0	7	0	0	0	17	0	0	0	27
DE COPIAPO	191	0	22	0	20	0	2	0	73	0	9	0	177	0	23	0	517	1	0	0	0	0	0	0	0	4	0	0	0	4	0	0	0	9
DE COQUIMBO	451	0	54	0	26	0	2	0	231	0	25	0	518	0	71	0	1378	1	0	0	0	2	0	0	0	3	0	0	0	11	0	0	0	17
DE VALPARAISO	511	0	60	0	5	0	0	0	90	0	11	0	395	0	65	0	1137	12	0	1	0	0	0	1	0	8	0	0	0	31	0	8	0	61
DE O'HIGGINS	76	0	5	0	1	0	0	0	49	0	0	0	146	0	10	0	287	3	0	0	0	1	0	0	0	11	0	3	0	19	0	5	0	42
DEL MAULE	449	0	41	0	0	0	0	0	122	0	23	0	242	0	57	0	934	4	0	0	0	0	0	0	0	5	0	0	0	12	0	1	0	22
DEL BIO BIO	115	0	15	0	11	0	3	0	71	0	4	0	119	0	14	0	352	15	0	1	0	0	0	0	0	18	0	2	0	32	0	3	0	71
DE LA ARAUCANIA	265	0	30	0	130	0	0	0	188	0	13	0	270	0	28	0	924	0	0	0	0	0	0	0	0	0	0	0	0	3	0	0	0	3
DE LOS RIOS	36	0	1	0	0	0	0	0	1	0	0	0	21	0	3	0	62	1	0	0	0	0	0	0	0	1	0	0	0	3	0	0	0	5
DE LOS LAGOS	15	0	0	0	0	0	0	0	45	0	0	0	230	0	32	0	322	1	0	0	0	0	0	0	0	5	0	0	0	13	0	1	0	20
DE AYSEN	36	0	2	0	3	0	0	0	28	0	2	0	84	0	4	0	159	0	0	0	0	0	0	0	0	1	0	0	0	3	0	0	0	4
DE MAGALLANES	6	0	0	0	4	0	0	0	13	0	1	0	18	0	1	0	43	0	0	0	0	3	0	0	0	1	0	0	0	6	0	0	0	10
METROPOLITANA	767	0	177	0	0	0	1	0	708	0	0	0	2293	0	685	0	4631	231	0	4	0	1	0	1	0	536	0	0	0	947	0	78	0	1798
TOTAL	3134	0	467	0	200	0	8	0	1712	0	98	0	4899	0	1101	0	11619	269	0	9	0	7	0	2	0	604	0	7	0	1105	0	96	0	2099

POBLACION EGRESADA EN ESTABLECIMIENTOS
DEL SISTEMA CERRADO Y SEMIABIERTO
TOTALES 2008

ESTABLECIMIENTO	IMPUTADOS EGRESADOS EN EL MES																
	Egresos por Traslado				Egresos por Cumplimiento de Condena				Egresos por Cambio de calidad procesal				Otros Egresos				TOTAL IMPUTADOS EGRESADOS
	Hombres		Mujeres		Hombres		Mujeres		Hombres		Mujeres		Hombres		Mujeres		
	Ad.	Mn.	Ad..	Mn.	Ad.	Mn.	Ad..	Mn.	Ad.	Mn.	Ad..	Mn.	Ad.	Mn.	Ad..	Mn.	
CP ARICA	147	0	22	0	0	0	0	0	459	0	72	0	329	0	63	0	1092
CET ARICA	0	0	0	0	0	0	0	0	0	0	0	0	0	0	0	0	0
TOTAL DE ARICA Y PARINACOTA	147	0	22	0	0	0	0	0	459	0	72	0	329	0	63	0	1092
CP ALTO HOSPICIO	394	1	0	0	0	0	0	0	395	0	0	0	261	0	0	0	1051
CCP IQUIQUE	0	0	33	0	0	0	0	0	0	0	87	0	0	0	53	0	173
CDP POZO ALMONTE	25	0	0	0	1	0	0	0	65	0	0	0	59	0	0	0	150
TOTAL DE TARAPACA	419	1	33	0	1	0	0	0	460	0	87	0	320	0	53	0	1374
CET OJO OPACHE	0	0	0	0	0	0	0	0	0	0	0	0	0	0	0	0	0
CDP TOCOPILLA	57	0	13	0	4	0	1	0	36	0	2	0	34	0	9	0	156
CDP CALAMA	212	0	8	0	374	0	59	0	577	0	8	0	131	0	59	0	1428
CCP ANTOFAGASTA	334	0	0	0	0	0	0	0	207	0	0	0	412	0	0	0	953
CDP TAL TAL	38	0	1	0	0	0	0	0	10	0	0	0	19	0	0	0	68
CPF ANTOFAGASTA	0	0	13	0	0	0	0	0	0	0	46	0	0	0	44	0	103
CET ANTOFAGASTA	0	0	0	0	0	0	0	0	0	0	0	0	0	0	0	0	0
TOTAL DE ANTOFAGASTA	641	0	35	0	378	0	60	0	830	0	56	0	596	0	112	0	2708
CCP CHAÑARAL	40	0	8	0	0	0	0	0	35	0	3	0	82	0	8	0	176
CCP COPIAPO	100	0	4	0	16	0	0	0	113	0	26	0	189	0	19	0	467
CDP VALLENAR	34	0	3	0	0	0	0	0	36	0	3	0	62	0	13	0	151
TOTAL DE ATACAMA	174	0	15	0	16	0	0	0	184	0	32	0	333	0	40	0	794
CP LA SERENA	41	0	4	0	0	0	0	0	227	0	21	0	231	0	29	0	553
CCP LA SERENA	0	0	0	0	0	0	0	0	0	0	0	0	0	0	0	0	0
CDP VICUÑA	0	0	0	0	0	0	0	0	0	0	0	0	0	0	0	0	0
CDP OVALLE	23	0	2	0	10	0	0	0	56	0	3	0	48	0	3	0	145
CDP COMBARBALA	4	0	0	0	0	0	0	0	7	0	0	0	3	0	0	0	14
CDP ILLAPEL	52	0	3	0	0	0	0	0	35	0	0	0	52	0	4	0	146
TOTAL DE COQUIMBO	120	0	9	0	10	0	0	0	325	0	24	0	334	0	36	0	858
CDP PETORCA	2	0	0	0	0	0	0	0	4	0	0	0	11	0	0	0	17
CDP LA LIGUA	7	0	0	0	0	0	0	0	10	0	0	0	108	0	0	0	125
CET PUTAENDO	0	0	0	0	0	0	0	0	0	0	0	0	0	0	0	0	0
CCP SAN FELIPE	27	0	0	0	9	0	0	0	73	0	0	0	72	0	0	0	181
CCP LOS ANDES	90	0	11	0	24	0	2	0	37	0	5	0	177	0	47	0	393
CDP QUILLOTA	39	0	5	0	24	0	2	0	101	0	6	0	191	0	37	0	405
CDP LIMACHE	2	0	0	0	6	0	0	0	4	0	0	0	172	0	0	0	184
CP VALPARAISO	421	0	65	0	0	0	0	0	598	0	48	0	899	0	139	0	2170
CDP CASABLANCA	28	0	0	0	0	0	0	0	16	0	0	0	29	0	0	0	73
CCP SAN ANTONIO	52	0	1	0	0	0	0	0	101	0	7	0	129	0	21	0	311
CP ISLA DE PASCUA	1	0	0	0	0	0	0	0	0	0	0	0	19	0	0	0	20
CET VALPARAISO	0	0	0	0	0	0	0	0	0	0	0	0	0	0	0	0	0
CET CP VALPO	0	0	0	0	0	0	0	0	0	0	0	0	0	0	0	0	0
TOTAL DE VALPARAISO	669	0	82	0	63	0	4	0	944	0	66	0	1807	0	244	0	3879

ESTABLECIMIENTO	CONDENADOS EGRESADOS EN EL MES																
	Egresos por Traslado				Egresos por Cumplimiento de Condena				Egresos por Cambio de calidad procesal				Otros Egresos				TOTAL CONDENADOS EGRESADOS
	Hombres		Mujeres		Hombres		Mujeres		Hombres		Mujeres		Hombres		Mujeres		
	Ad.	Mn.	Ad..	Mn.	Ad.	Mn.	Ad..	Mn.	Ad.	Mn.	Ad..	Mn.	Ad.	Mn.	Ad..	Mn.	
CP ARICA	140	0	22	0	880	0	140	0	0	0	0	0	27	0	4	0	1213
CET ARICA	7	0	4	0	8	0	0	0	0	0	0	0	8	0	2	0	29
TOTAL DE ARICA Y PARINACOTA	147	0	26	0	888	0	140	0	0	0	0	0	35	0	6	0	1242
CP ALTO HOSPICIO	245	1	0	0	928	1	0	0	11	0	0	0	79	6	0	0	1271
CCP IQUIQUE	0	0	37	0	0	0	78	0	0	0	2	0	1	0	21	0	139
CDP POZO ALMONTE	55	0	0	0	56	0	0	0	0	0	0	0	35	0	0	0	146
TOTAL DE TARAPACA	300	1	37	0	984	1	78	0	11	0	2	0	115	6	21	0	1556
CET OJO OPACHE	2	0	0	0	0	0	0	0	0	0	0	0	3	0	0	0	5
CDP TOCOPILLA	77	0	5	0	150	0	11	0	8	0	0	0	24	0	4	0	279
CDP CALAMA	322	0	40	0	462	0	16	0	90	0	12	0	358	0	46	0	1346
CCP ANTOFAGASTA	201	0	0	0	873	0	0	0	41	0	0	0	57	0	0	0	1172
CDP TAL TAL	15	0	2	0	55	0	10	0	2	0	0	0	12	0	0	0	96
CPF ANTOFAGASTA	0	0	27	0	0	0	150	0	0	0	10	0	0	0	27	0	214
CET ANTOFAGASTA	5	0	2	0	3	0	0	0	0	0	0	0	10	0	2	0	22
TOTAL DE ANTOFAGASTA	622	0	76	0	1543	0	187	0	141	0	22	0	464	0	79	0	3134
CCP CHAÑARAL	21	0	1	0	89	0	5	0	4	0	0	0	11	0	1	0	132
CCP COPIAPO	99	0	9	0	309	0	55	0	78	0	12	0	3	0	0	0	565
CDP VALLENAR	22	0	2	0	120	0	15	0	3	0	0	0	41	0	13	0	216
TOTAL DE ATACAMA	142	0	12	0	518	0	75	0	85	0	12	0	55	0	14	0	913
CP LA SERENA	120	0	6	0	233	0	25	0	15	0	0	0	115	0	9	0	523
CCP LA SERENA	0	0	0	0	0	0	0	0	0	0	0	0	0	0	0	0	0
CDP VICUÑA	0	0	0	0	0	0	0	0	0	0	0	0	1	0	0	0	1
CDP OVALLE	31	0	2	0	86	0	3	0	0	0	0	0	21	0	2	0	145
CDP COMBARBALA	4	0	0	0	52	0	0	0	0	0	0	0	18	0	0	0	74
CDP ILLAPEL	24	0	1	0	32	0	4	0	3	0	0	0	18	1	0	0	83
TOTAL DE COQUIMBO	179	0	9	0	403	0	32	0	18	0	0	0	173	1	11	0	826
CDP PETORCA	10	0	0	0	35	0	0	0	0	0	0	0	2	0	0	0	47
CDP LA LIGUA	19	0	0	0	25	0	0	0	0	0	0	0	110	0	0	0	154
CET PUTAENDO	4	0	0	0	0	0	0	0	0	0	0	0	4	0	0	0	8
CCP SAN FELIPE	53	0	0	0	135	0	0	0	10	0	0	0	16	0	0	0	214
CCP LOS ANDES	51	0	11	0	108	0	6	0	5	0	0	0	26	0	13	0	220
CDP QUILLOTA	102	1	15	0	223	0	41	0	10	0	3	0	35	0	15	0	445
CDP LIMACHE	31	0	0	0	136	0	0	0	1	0	0	0	91	0	0	0	259
CP VALPARAISO	344	0	40	0	1196	0	236	0	108	0	12	0	178	0	28	0	2142
CDP CASABLANCA	12	0	0	0	57	0	0	0	2	0	0	0	13	0	0	0	84
CCP SAN ANTONIO	99	0	5	0	215	0	19	0	12	0	1	0	49	0	3	0	403
CP ISLA DE PASCUA	0	0	0	0	5	0	0	0	0	0	0	0	2	0	0	0	7
CET VALPARAISO	5	0	0	0	0	0	0	0	0	0	0	0	1	0	0	0	6
CET CP VALPO	13	0	3	0	1	0	0	0	0	0	0	0	12	0	0	0	29
TOTAL DE VALPARAISO	743	1	74	0	2136	0	302	0	148	0	16	0	539	0	59	0	4018

POBLACION EGRESADA EN ESTABLECIMIENTOS
DEL SISTEMA CERRADO Y SEMIABIERTO
TOTALES 2008

ESTABLECIMIENTO	IMPUTADOS EGRESADOS EN EL MES																	CONDENADOS EGRESADOS EN EL MES																
	Egresos por Traslado				Egresos por Cumplimiento de Condena				Egresos por Cambio de calidad procesal				Otros Egresos				TOTAL IMPUTADOS EGRESADOS	Egresos por Traslado				Egresos por Cumplimiento de Condena				Egresos por Cambio de calidad procesal				Otros Egresos				TOTAL CONDENADOS EGRESADOS
	Hombres		Mujeres		Hombres		Mujeres		Hombres		Mujeres		Hombres		Mujeres			Hombres		Mujeres		Hombres		Mujeres		Hombres		Mujeres		Hombres		Mujeres		
	Ad.	Mn.	Ad..	Mn.	Ad.	Mn.	Ad..	Mn.	Ad.	Mn.	Ad..	Mn.	Ad.	Mn.	Ad..	Mn.		Ad.	Mn.	Ad..	Mn.	Ad.	Mn.	Ad..	Mn.	Ad.	Mn.	Ad..	Mn.	Ad.	Mn.	Ad..	Mn.	
CP RANCAGUA	450	0	41	0	0	0	10	0	636	0	78	0	848	0	120	0	2183	305	0	28	0	863	0	127	0	96	0	9	0	181	0	60	0	1669
CDP PEUMO	3	0	0	0	0	0	0	0	76	0	0	0	113	0	0	0	192	38	0	0	0	101	0	0	0	3	0	0	0	45	0	0	0	187
CCP SANTA CRUZ	64	0	6	0	0	0	0	0	51	0	6	0	153	0	15	0	295	37	0	1	0	105	0	3	0	0	0	0	0	38	0	1	0	185
CCP RENGO	0	0	0	0	0	0	0	0	0	0	0	0	0	0	0	0	0	0	0	0	0	5	0	0	0	0	0	0	0	2	0	0	0	7
TOTAL DE O'HIGGINS	517	0	47	0	0	0	10	0	763	0	84	0	1114	0	135	0	2670	380	0	29	0	1074	0	130	0	99	0	9	0	266	0	61	0	2048
CCP CURICO	27	0	3	0	0	0	0	0	64	0	2	0	87	0	8	0	191	63	0	11	0	282	0	38	0	19	0	0	0	30	0	3	0	446
CDP CUREPTO	1	0	0	0	1	0	0	0	7	0	0	0	19	0	0	0	28	7	0	0	0	19	0	0	0	0	0	0	0	3	0	0	0	29
CCP MOLINA	16	0	0	0	3	0	0	0	20	0	0	0	45	0	0	0	84	24	0	0	0	85	0	0	0	14	0	0	0	49	0	0	0	172
CCP TALCA	120	0	0	0	39	0	0	0	192	0	0	0	369	0	0	0	720	102	0	0	0	345	0	0	0	4	8	0	0	63	0	0	0	522
CDP CONSTITUCION	16	0	1	0	0	0	0	0	16	0	0	0	31	0	1	0	65	6	0	2	0	30	0	4	0	8	0	0	0	8	0	0	0	58
CCP SAN JAVIER	45	0	6	0	0	0	0	0	32	0	0	0	46	0	2	0	131	25	0	0	0	81	0	4	0	0	0	0	0	16	0	0	0	126
CDP CHANCO	8	0	0	0	1	0	0	0	6	0	1	0	8	0	0	0	24	5	0	0	0	11	0	0	0	0	0	0	0	2	0	0	0	18
CCP LINARES	62	0	0	0	0	0	0	0	49	0	0	0	89	0	0	0	200	22	0	0	0	98	0	0	0	9	0	0	0	17	0	0	0	146
CCP CAUQUENES	31	0	4	0	0	0	0	0	40	0	4	0	43	0	4	0	126	42	0	4	0	45	0	10	0	2	0	0	0	25	0	3	0	131
CCP PARRAL	32	0	1	0	0	0	0	0	14	0	0	0	70	0	4	0	121	19	0	2	0	49	0	1	0	0	0	0	0	23	0	1	0	95
CPF TALCA	0	0	26	0	0	0	2	0	0	0	19	0	0	0	46	0	93	0	0	21	0	0	0	38	0	0	0	3	0	0	0	40	0	102
CET TALCA	0	0	0	0	0	0	0	0	0	0	0	0	0	0	0	0	0	21	0	0	0	0	0	0	0	0	0	0	0	4	0	0	0	25
TOTAL DEL MAULE	358	0	41	0	44	0	2	0	440	0	26	0	807	0	65	0	1783	336	0	40	0	1045	0	95	0	56	8	3	0	240	0	47	0	1870
CDP QUIRIHUE	4	0	0	0	0	0	0	0	32	0	0	0	58	0	0	0	94	14	0	0	0	32	0	0	0	0	0	0	0	11	0	0	0	57
CDP SAN CARLOS	5	0	0	0	5	0	0	0	14	0	0	0	43	0	0	0	67	17	0	0	0	106	0	0	0	0	0	0	0	28	0	0	0	151
CCP CHILLAN	170	1	0	0	0	0	0	0	109	1	0	0	202	2	0	0	485	150	1	0	0	858	0	0	0	30	0	0	0	22	0	0	0	1061
CCP BULNES	7	0	0	0	0	0	0	0	7	0	0	0	23	0	0	0	37	8	0	0	0	145	0	0	0	1	0	0	0	14	0	0	0	168
CP CONCEPCION	155	0	28	0	0	0	0	0	200	0	44	0	746	1	87	0	1261	260	0	36	0	700	8	73	0	153	0	51	0	210	0	111	0	1602
CCP CORONEL	10	0	0	0	40	0	0	0	69	0	0	0	71	0	0	0	190	32	0	0	0	97	0	0	0	3	0	0	0	24	0	0	0	156
CDP YUMBEL	8	0	0	0	3	0	0	0	21	0	0	0	46	0	0	0	78	23	0	0	0	39	0	0	0	1	0	0	0	12	0	0	0	75
CDP YUNGAY	10	0	0	0	0	0	0	0	5	0	0	0	25	0	0	0	40	11	0	0	0	42	0	0	0	0	0	0	0	2	0	0	0	55
CDP ARAUCO	6	0	0	0	0	0	0	0	12	0	1	0	53	0	13	0	85	18	0	2	0	103	0	12	0	0	0	0	0	36	0	4	0	175
CDP LOS ANGELES	79	0	5	0	1	0	1	0	88	0	7	0	185	0	24	0	390	57	0	5	0	179	0	23	0	9	0	0	0	61	0	6	0	340
CDP LEBU	12	0	0	0	0	0	0	0	48	0	0	0	100	0	0	0	160	16	0	0	0	53	0	0	0	1	0	0	0	40	0	0	0	110
CDP MULCHEN	7	0	0	0	0	0	0	0	11	0	0	0	32	0	0	0	50	15	0	0	0	43	0	0	0	2	0	0	0	8	0	0	0	68
CET CAÑETE	0	0	0	0	0	0	0	0	0	0	0	0	0	0	0	0	0	10	0	0	0	0	0	0	0	0	0	0	0	6	0	0	0	16
CPF CHILLAN	0	0	2	0	0	0	0	0	0	0	13	0	0	0	32	0	47	0	0	12	0	0	0	77	0	0	0	1	0	0	0	17	0	107
CET CONCEPCION	0	0	0	0	0	0	0	0	0	0	0	0	0	0	0	0	0	6	0	0	0	7	0	0	0	0	0	0	0	28	0	0	0	41
CET YUNGAY	0	0	0	0	0	0	0	0	0	0	0	0	0	0	0	0	0	1	0	0	0	0	0	0	0	0	0	0	0	5	0	0	0	6
CET SAN CARLOS	0	0	0	0	0	0	0	0	0	0	0	0	0	0	0	0	0	2	0	0	0	3	0	0	0	0	0	0	0	2	0	0	0	7
TOTAL DEL BIO BIO	473	1	35	0	49	0	1	0	616	1	65	0	1584	3	156	0	2984	640	1	55	0	2407	8	185	0	200	0	52	0	509	0	138	0	4195

POBLACION EGRESADA EN ESTABLECIMIENTOS
DEL SISTEMA CERRADO Y SEMIABIERTO
TOTALES 2008

ESTABLECIMIENTO	IMPUTADOS EGRESADOS EN EL MES																
	Egresos por Traslado				Egresos por Cumplimiento de Condena				Egresos por Cambio de calidad procesal				Otros Egresos				TOTAL IMPUTADOS EGRESADOS
	Hombres		Mujeres		Hombres		Mujeres		Hombres		Mujeres		Hombres		Mujeres		
	Ad.	Mn.	Ad..	Mn.	Ad.	Mn.	Ad..	Mn.	Ad.	Mn.	Ad..	Mn.	Ad.	Mn.	Ad..	Mn.	
CDP ANGOL	33	0	3	0	0	0	0	0	95	0	1	0	124	0	8	0	264
CDP COLLIPULLI	0	0	0	0	0	0	0	0	0	0	0	0	0	0	0	0	0
CCP VICTORIA	24	0	2	0	20	0	3	0	41	0	4	0	70	0	11	0	175
CDP TRAIGUEN	12	0	0	0	2	0	0	0	41	0	0	0	72	0	0	0	127
CDP CURACAUTIN	14	0	0	0	0	0	0	0	4	0	0	0	39	0	2	0	59
CCP LAUTARO	38	0	0	0	0	0	0	0	35	0	0	0	77	0	0	0	150
CCP NVA. IMPERIAL	50	0	0	0	0	0	0	0	64	0	0	0	236	0	0	0	350
CCP TEMUCO	127	0	0	0	550	0	0	0	208	0	0	0	0	0	0	0	885
CDP PITRUFQUEN	29	0	0	0	17	0	0	0	36	0	0	0	24	0	0	0	106
CDP VILLARRICA	12	0	2	0	0	0	0	0	80	0	3	0	110	0	11	0	218
CPF TEMUCO	0	0	14	0	0	0	0	0	0	0	23	0	0	0	68	0	105
CET VILCUN	0	0	0	0	0	0	0	0	0	0	0	0	0	0	0	0	0
CET VICTORIA	0	0	0	0	0	0	0	0	0	0	0	0	0	0	0	0	0
CET ANGOL	0	0	0	0	0	0	0	0	0	0	0	0	0	0	0	0	0
TOTAL DE LA ARAUCANIA	339	0	21	0	589	0	3	0	604	0	31	0	752	0	100	0	2439
CP VALDIVIA	51	0	4	0	0	0	0	0	177	0	11	0	272	0	37	0	552
CDP VALDIVIA	0	0	0	0	0	0	0	0	0	0	0	0	0	0	0	0	0
CDP LA UNION	1	0	0	0	0	0	0	0	2	0	0	0	10	0	0	0	13
CCP RIO BUENO	14	0	0	0	0	0	0	0	10	0	0	0	41	0	0	0	65
CET VALDIVIA	0	0	0	0	0	0	0	0	0	0	0	0	0	0	0	0	0
TOTAL DE LOS RIOS	66	0	4	0	0	0	0	0	189	0	11	0	323	0	37	0	630
CCP OSORNO	24	0	7	0	0	0	0	0	75	0	5	0	160	0	23	0	294
CDP RIO NEGRO	0	0	0	0	0	0	0	0	0	0	0	0	0	0	0	0	0
CP PUERTO MONTT	156	0	13	0	0	0	0	0	189	0	9	0	418	0	51	0	836
CCP PUERTO MONTT	0	0	0	0	0	0	0	0	0	0	0	0	0	0	0	0	0
CDP MAULLIN	0	0	0	0	0	0	0	0	3	0	0	0	0	0	0	0	3
CDP ANCUD	33	0	0	0	0	0	0	0	30	0	0	0	39	0	1	0	103
CDP CASTRO	30	0	1	0	0	0	0	0	44	0	0	0	86	0	0	0	161
CDP CHAITEN	0	0	0	0	0	0	0	0	0	0	0	0	0	0	0	0	0
CET OSORNO	0	0	0	0	0	0	0	0	0	0	0	0	0	0	0	0	0
TOTAL DE LOS LAGOS	243	0	21	0	0	0	0	0	341	0	14	0	703	0	75	0	1397
CET VALLE VERDE	0	0	0	0	0	0	0	0	0	0	0	0	0	0	0	0	0
CDP PUERTO AYSEN	41	0	0	0	0	0	0	0	28	0	0	0	73	0	0	0	142
CCP COYHAIQUE	28	0	3	0	0	0	0	0	11	0	2	0	96	0	5	0	145
CDP COCHRANE	5	0	0	0	0	0	0	0	7	0	0	0	10	0	0	0	22
CDP CHILE CHICO	9	0	0	0	1	0	0	0	0	0	0	0	4	0	0	0	14
CET NUEVA VIDA	0	0	0	0	0	0	0	0	0	0	0	0	0	0	0	0	0
TOTAL DE AYSEN	83	0	3	0	1	0	0	0	46	0	2	0	183	0	5	0	323
CDP PUERTO NATALES	19	0	3	0	0	0	0	0	8	0	0	0	23	0	2	0	55
CP PUNTA ARENAS	15	0	2	0	9	0	2	0	56	0	3	0	75	0	4	0	166
CDP PORVENIR	3	0	1	0	0	0	0	0	3	0	0	0	5	0	0	0	12
CET PUNTA ARENAS	0	0	0	0	0	0	0	0	0	0	0	0	0	0	0	0	0
TOTAL DE MAGALLANES	37	0	6	0	9	0	2	0	67	0	3	0	103	0	6	0	233

ESTABLECIMIENTO	CONDENADOS EGRESADOS EN EL MES																
	Egresos por Traslado				Egresos por Cumplimiento de Condena				Egresos por Cambio de calidad procesal				Otros Egresos				TOTAL CONDENADOS EGRESADOS
	Hombres		Mujeres		Hombres		Mujeres		Hombres		Mujeres		Hombres		Mujeres		
	Ad.	Mn.	Ad..	Mn.	Ad.	Mn.	Ad..	Mn.	Ad.	Mn.	Ad..	Mn.	Ad.	Mn.	Ad..	Mn.	
CDP ANGOL	85	0	5	0	119	0	4	0	0	0	0	0	8	0	0	0	221
CDP COLLIPULLI	4	0	0	0	2	0	0	0	0	0	0	0	0	0	0	0	6
CCP VICTORIA	40	0	2	0	45	0	5	0	8	0	0	0	7	0	1	0	108
CDP TRAIGUEN	23	0	0	0	69	0	0	0	0	0	0	0	16	0	0	0	108
CDP CURACAUTIN	4	0	0	0	9	0	0	0	2	0	0	0	30	0	2	0	47
CCP LAUTARO	46	0	0	0	29	0	0	0	6	0	0	0	16	0	0	0	97
CCP NVA. IMPERIAL	26	0	0	0	145	0	0	0	3	0	0	0	8	0	0	0	182
CCP TEMUCO	96	0	0	0	165	0	0	0	3	0	0	0	178	0	0	0	442
CDP PITRUFQUEN	27	0	0	0	26	0	0	0	1	0	0	0	21	0	0	0	75
CDP VILLARRICA	42	0	6	0	136	0	12	0	2	0	0	0	33	0	7	0	238
CPF TEMUCO	0	0	24	0	0	0	90	0	0	0	4	0	0	0	9	0	127
CET VILCUN	9	0	0	0	5	0	0	0	0	0	0	0	1	0	0	0	15
CET VICTORIA	4	0	0	0	0	0	0	0	0	0	0	0	4	0	0	0	8
CET ANGOL	13	0	0	0	1	0	0	0	0	0	0	0	0	0	0	0	14
TOTAL DE LA ARAUCANIA	419	0	37	0	751	0	111	0	25	0	4	0	322	0	19	0	1688
CP VALDIVIA	133	0	8	0	396	0	55	0	17	0	1	0	51	0	2	0	663
CDP VALDIVIA	0	0	0	0	0	0	0	0	0	0	0	0	0	0	0	0	0
CDP LA UNION	8	0	0	0	12	0	0	0	3	0	0	0	7	0	0	0	30
CCP RIO BUENO	12	0	0	0	18	0	0	0	0	0	0	0	4	0	1	0	35
CET VALDIVIA	13	0	1	0	1	0	0	0	0	0	0	0	9	0	0	0	24
TOTAL DE LOS RIOS	166	0	9	0	427	0	55	0	20	0	1	0	71	0	3	0	752
CCP OSORNO	93	0	4	0	126	0	11	0	3	0	1	0	37	0	3	0	278
CDP RIO NEGRO	0	0	0	0	0	0	0	0	0	0	0	0	0	0	0	0	0
CP PUERTO MONTT	249	1	17	0	577	0	55	0	10	0	2	0	61	0	34	0	1006
CCP PUERTO MONTT	0	0	0	0	0	0	0	0	0	0	0	0	0	0	0	0	0
CDP MAULLIN	0	0	0	0	0	0	0	0	0	0	0	0	0	0	0	0	0
CDP ANCUD	20	0	1	0	45	0	0	0	1	0	0	0	5	0	0	0	72
CDP CASTRO	26	0	0	0	64	0	0	0	5	0	0	0	16	0	0	0	111
CDP CHAITEN	6	0	0	0	2	0	0	0	0	0	0	0	1	0	0	0	9
CET OSORNO	9	0	0	0	0	0	0	0	0	0	0	0	5	0	0	0	14
TOTAL DE LOS LAGOS	403	1	22	0	814	0	66	0	19	0	3	0	125	0	37	0	1490
CET VALLE VERDE	5	0	0	0	2	0	0	0	0	0	0	0	2	0	0	0	9
CDP PUERTO AYSEN	40	0	0	0	49	0	0	0	13	0	0	0	33	0	0	0	135
CCP COYHAIQUE	77	0	2	0	71	0	2	0	0	0	1	0	52	0	5	0	210
CDP COCHRANE	6	0	0	0	17	0	0	0	1	0	0	0	4	0	0	0	28
CDP CHILE CHICO	11	0	2	0	23	0	0	0	0	0	0	0	6	0	0	0	42
CET NUEVA VIDA	15	0	0	0	1	0	0	0	0	0	0	0	7	0	0	0	23
TOTAL DE AYSEN	154	0	4	0	163	0	2	0	14	0	1	0	104	0	5	0	447
CDP PUERTO NATALES	10	0	2	0	25	0	1	0	0	0	0	0	16	0	0	0	54
CP PUNTA ARENAS	10	0	1	0	72	0	0	0	1	0	0	0	164	0	7	0	255
CDP PORVENIR	8	0	0	0	11	0	0	0	0	0	0	0	2	0	0	0	21
CET PUNTA ARENAS	20	0	0	0	0	0	0	0	0	0	0	0	3	0	0	0	23
TOTAL DE MAGALLANES	48	0	3	0	108	0	1	0	1	0	0	0	185	0	7	0	353

POBLACION EGRESADA EN ESTABLECIMIENTOS
DEL SISTEMA CERRADO Y SEMIABIERTO
TOTALES 2008

ESTABLECIMIENTO	IMPUTADOS EGRESADOS EN EL MES																	CONDENADOS EGRESADOS EN EL MES																
	Egresos por Traslado				Egresos por Cumplimiento de Condena				Egresos por Cambio de calidad procesal				Otros Egresos				TOTAL IMPUTADOS EGRESADOS	Egresos por Traslado				Egresos por Cumplimiento de Condena				Egresos por Cambio de calidad procesal				Otros Egresos				TOTAL CONDENADOS EGRESADOS
	Hombres		Mujeres		Hombres		Mujeres		Hombres		Mujeres		Hombres		Mujeres			Hombres		Mujeres		Hombres		Mujeres		Hombres		Mujeres		Hombres		Mujeres		
	Ad.	Mn.	Ad..	Mn.	Ad.	Mn.	Ad..	Mn.	Ad.	Mn.	Ad..	Mn.	Ad.	Mn.	Ad..	Mn.		Ad.	Mn.	Ad..	Mn.	Ad.	Mn.	Ad..	Mn.	Ad.	Mn.	Ad..	Mn.	Ad.	Mn.	Ad..	Mn.	
CCP COLINA I	0	0	0	0	0	0	0	0	0	0	0	0	0	0	0	0	0	128	0	0	0	294	0	0	0	0	0	0	0	132	0	0	0	554
CDP TALAGANTE	55	0	0	0	4	0	0	0	156	0	0	0	190	0	0	0	405	136	0	0	0	272	0	0	0	23	0	0	0	22	0	0	0	453
CDP MELIPILLA	0	0	0	0	0	0	0	0	0	0	0	0	0	0	0	0	0	0	0	0	0	1	0	0	0	0	0	0	0	0	0	0	0	1
CCP BUIN	62	0	0	0	0	0	0	0	106	0	0	0	136	0	0	0	304	60	0	0	0	523	0	0	0	10	0	0	0	22	0	0	0	615
CDP SANTIAGO I	4433	0	0	0	0	0	0	0	0	0	0	0	4515	0	0	0	8948	0	0	0	0	0	0	0	0	0	0	0	0	0	0	0	0	0
CDP SANTIAGO SUR	190	0	0	0	0	0	0	0	621	0	0	0	380	0	0	0	1191	2632	0	0	0	5572	0	0	0	37	0	0	0	1207	0	0	0	9448
CCP COLINA II	22	0	0	0	100	0	0	0	81	0	0	0	48	0	0	0	251	300	0	0	0	319	0	0	0	23	0	0	0	123	0	0	0	765
CDP PUENTE ALTO	6	0	0	0	0	0	0	0	15	0	0	0	483	0	0	0	504	10	0	0	0	57	0	0	0	1	0	0	0	755	5	0	0	828
CDP SAN MIGUEL	36	0	0	0	0	0	0	0	79	0	0	0	71	0	0	0	186	598	0	0	0	556	0	0	0	13	0	0	0	53	0	0	0	1220
CPF SANTIAGO	0	0	92	0	0	0	1	0	0	0	0	0	0	0	1292	0	1385	0	0	120	0	0	0	1182	0	0	0	0	0	0	0	685	0	1987
CRA M. RODRIGUEZ	0	0	0	0	0	0	0	0	0	0	0	0	0	0	0	0	0	5	0	0	0	9	0	0	0	0	0	0	0	8	0	0	0	22
U. E. A. S.	14	0	0	0	0	0	0	0	54	0	0	0	45	0	0	0	113	82	0	0	0	15	0	0	0	5	0	0	0	1	0	0	0	103
CCP PTA PEUCO	3	0	0	0	0	0	0	0	4	0	0	0	2	0	0	0	9	3	0	0	0	1	0	0	0	0	0	0	0	0	0	0	0	4
CET METROPOLITANO	0	0	0	0	0	0	0	0	0	0	0	0	0	0	0	0	0	8	0	0	0	4	0	0	0	0	0	0	0	11	0	0	0	23
CCP CORDILLERA	0	0	0	0	0	0	0	0	0	0	0	0	0	0	0	0	0	0	0	0	0	0	0	0	0	0	0	0	0	0	0	0	0	0
TOTAL METROPOLITANA	4821	0	92	0	104	0	1	0	1116	0	0	0	5870	0	1292	0	13296	3962	0	120	0	7623	0	1182	0	112	0	0	0	2334	5	685	0	16023
TOTAL NACIONAL	9107	2	466	0	1264	0	83	0	7384	1	573	0	15158	3	2419	0	36460	8641	4	553	0	20884	9	2641	0	949	8	125	0	5537	12	1192	0	40555

ESTABLECIMIENTO	IMPUTADOS EGRESADOS EN EL MES																	CONDENADOS EGRESADOS EN EL MES																
	Egresos por Traslado				Egresos por Cumplimiento de Condena				Egresos por Cambio de calidad procesal				Otros Egresos				TOTAL IMPUTADOS EGRESADOS	Egresos por Traslado				Egresos por Cumplimiento de Condena				Egresos por Cambio de calidad procesal				Otros Egresos				TOTAL CONDENADOS EGRESADOS
	Hombres		Mujeres		Hombres		Mujeres		Hombres		Mujeres		Hombres		Mujeres			Hombres		Mujeres		Hombres		Mujeres		Hombres		Mujeres		Hombres		Mujeres		
	Ad.	Mn.	Ad..	Mn.	Ad.	Mn.	Ad..	Mn.	Ad.	Mn.	Ad..	Mn.	Ad.	Mn.	Ad..	Mn.		Ad.	Mn.	Ad..	Mn.	Ad.	Mn.	Ad..	Mn.	Ad.	Mn.	Ad..	Mn.	Ad.	Mn.	Ad..	Mn.	
DE ARICA Y PARINACOTA	147	0	22	0	0	0	0	0	459	0	72	0	329	0	63	0	1092	147	0	26	0	888	0	140	0	0	0	0	0	35	0	6	0	1242
DE TARAPACA	419	1	33	0	1	0	0	0	460	0	87	0	320	0	53	0	1374	300	1	37	0	984	1	78	0	11	0	2	0	115	6	21	0	1556
DE ANTOFAGASTA	641	0	35	0	378	0	60	0	830	0	56	0	596	0	112	0	2708	622	0	76	0	1543	0	187	0	141	0	22	0	464	0	79	0	3134
DE COPIAPO	174	0	15	0	16	0	0	0	184	0	32	0	333	0	40	0	794	142	0	12	0	518	0	75	0	85	0	12	0	55	0	14	0	913
DE COQUIMBO	120	0	9	0	10	0	0	0	325	0	24	0	334	0	36	0	858	179	0	9	0	403	0	32	0	18	0	0	0	173	1	11	0	826
DE VALPARAISO	669	0	82	0	63	0	4	0	944	0	66	0	1807	0	244	0	3879	743	1	74	0	2136	0	302	0	148	0	16	0	539	0	59	0	4018
DE O'HIGGINS	517	0	47	0	0	0	10	0	763	0	84	0	1114	0	135	0	2670	380	0	29	0	1074	0	130	0	99	0	9	0	266	0	61	0	2048
DEL MAULE	358	0	41	0	44	0	2	0	440	0	26	0	807	0	65	0	1783	336	0	40	0	1045	0	95	0	56	8	3	0	240	0	47	0	1870
DEL BIO BIO	473	1	35	0	49	0	1	0	616	1	65	0	1584	3	156	0	2984	640	1	55	0	2407	8	185	0	200	0	52	0	509	0	138	0	4195
DE LA ARAUCANIA	339	0	21	0	589	0	3	0	604	0	31	0	752	0	100	0	2439	419	0	37	0	751	0	111	0	25	0	4	0	322	0	19	0	1688
DE LOS RIOS	66	0	4	0	0	0	0	0	189	0	11	0	323	0	37	0	630	166	0	9	0	427	0	55	0	20	0	1	0	71	0	3	0	752
DE LOS LAGOS	243	0	21	0	0	0	0	0	341	0	14	0	703	0	75	0	1397	403	1	22	0	814	0	66	0	19	0	3	0	125	0	37	0	1490
DE AYSEN	83	0	3	0	1	0	0	0	46	0	2	0	183	0	5	0	323	154	0	4	0	163	0	2	0	14	0	1	0	104	0	5	0	447
DE MAGALLANES	37	0	6	0	9	0	2	0	67	0	3	0	103	0	6	0	233	48	0	3	0	108	0	1	0	1	0	0	0	185	0	7	0	353
METROPOLITANA	4821	0	92	0	104	0	1	0	1116	0	0	0	5870	0	1292	0	13296	3962	0	120	0	7623	0	1182	0	112	0	0	0	2334	5	685	0	16023
TOTAL	9107	2	466	0	1264	0	83	0	7384	1	573	0	15158	3	2419	0	36460	8641	4	553	0	20884	9	2641	0	949	8	125	0	5537	12	1192	0	40555

INDICES DE CUMPLIMIENTO DE CONDENAS POR REGION, AÑO 2008

Tasa c/1000 personas condenadas

	Recluidos	Remisión Condicional de la Pena	Reclusión Nocturna	Libertad Vigilada del Adulto
DE ARICA Y PARINACOTA	586,76	821,56	2404,49	181,29
DE TARAPACA	606,04	772,73	917,53	140,35
DE ANTOFAGASTA	1116,85	722,86	847,75	189,29
DE ATACAMA	944,27	688,60	1102,19	161,29
DE COQUIMBO	287,51	610,88	1669,42	232,26
DE VALPARAISO	578,55	637,11	1213,59	164,44
DE O'HIGGINS	638,39	710,47	1202,25	180,69
DEL MAULE	678,57	746,94	1629,50	221,84
DEL BIO BIO	774,50	625,69	1617,65	186,11
DE LA ARAUCANIA	481,56	646,44	1761,54	170,00
DE LOS RIOS	526,78	568,36	1014,93	187,10
DE LOS LAGOS	665,66	552,87	1446,70	237,39
DE AYSEN	763,89	746,54	900,00	95,24
DE MAGALLANES	356,21	907,82	2382,72	245,28
METROPOLITANA	631,86	700,10	2055,38	87,63
TOTAL	639,22	685,12	1654,72	147,98

Nota: La tasa de egreso por cumplimiento se mide con el cuociente entre el total de egresos por este motivo y la población media respectiva, por cada mil personas condenadas.

Análisis: Se advierte que los mayores niveles de cumplimiento, según la modalidades en las regiones de: Antofagasta entre los condenados privados de libertad, Magallanes entre los condenados con Remisión Condicional de la Pena, Arica y Parinacota entre los condenados con Reclusión Nocturna y Magallanes entre los condenados con Libertad Vigilada del Adulto. No obstante lo anterior, es importante considerar que estos índices se ven afectados por la población flotante que hace uso de su derecho al traslado de unidades entre regiones. Además es importante considerar la diferencia que existe en las modalidadesdel tiempo que se debe cumplir.

GLOSARIO

Se proporciona más abajo para aquellas personas no familiarizadas con las definiciones propias del Sistema Judicial y penitenciario chileno que son utilizados en esta publicación, una relación de las más utilizadas con su respectivo significado.

Detenido: Persona recluida bajo la custodia de Gendarmería de Chile, a disposición del Tribunal que corresponda, por un lapso no superior a cinco días.

Procesado: Persona recluida bajo la custodia de Gendarmería de Chile, a la cual el Tribunal correspondiente le ha abierto proceso o declarado reo por un determinado delito.

Imputado: Persona sujeta a la Reforma procesal `penal, que esta recluida en un establecimiento de Gendarmería a la que se le ha abierto proceso.

Condenado: Persona recluida bajo la custodia de Gendarmería de Chile, la cual cumple la condena que ha dispuesto el Tribunal.

Reclusión Nocturna: Es el encierro de la persona en un establecimiento especial de Gendarmería de Chile, entre las 22.00 y las 06.00 horas, del día siguiente, por el período que dure su condena.

Remisión Condicional de la Pena: Consiste en la sustitución de la pena de prisión, por un período de observación, orientación y control a cargo de Gendarmería de Chile.

Libertad Vigilada del Adulto: Es un régimen de cumplimiento a prueba, donde la persona cuenta con la asistencia y orientación permanente de un delegado de libertad vigilada del adulto, quien actúa como facilitador en el proceso de reinserción social, por el período que disponga la sentencia judicial.

Libertad Condicional: Es el modo de cumplir en libertad, bajo determinadas condiciones y una vez cumplidos ciertos requisitos, la pena privativa de libertad a la que encuentra condenado el individuo ,la que durará todo el tiempo que le resta por cumplir la pena.

Salida Controlada al Medio Libre: Se le denominaba *Salida Diaria*, esta medida de beneficio institucional, se otorga bajo determinadas condiciones y requisitos a los condenados recluidos, los que deben recogerse al establecimiento penal entre las 22.00 y las 06.00 horas de cada día.

Salida Dominical: Opera igual que el beneficio antes mencionado el día domingo únicamente.

Salida de fin de semana: Opera al igual que los anteriores pero desde el viernes hasta el día domingo.

Arresto Nocturno: Apremio impuesto por los Tribunales de Familia, que se cumple pernoctando en un establecimiento penal entre las 22.00 y las 06.00 horas de cada día.
CP: **Complejo Penitenciario** (establecimiento capaz de aglomerar más de un centro, sean CDP, CCP, CPF, CET)
CDP: Centro de Detención Preventiva (establecimiento para población privada de libertad, ya sea detenida, imputada, procesada o condenada).
CCP: Centro de Cumplimiento Penitenciario (establecimiento destinado en algunos casos exclusivamente para condenados, pero también incluye detenidos y procesados).
CPF: Centro Penitenciario Femenino (establecimiento destinado exclusivamente a las mujeres privadas de libertad, detenidas, procesadas o condenadas).
CET: Centro de Educación y Trabajo (establecimiento de carácter abierto, agrícola, industrial, servicios o artesanal para condenados).
CRS: Centro de Reinserción Social (lugar físico donde se controlan administrativamente las Medidas Alternativas a la reclusión)
PRL: Patronato Local de Reos (lugar físico donde se controlan administrativamente la Libertad Condicional, Eliminación de antecedentes, y prestar apoyo post penitenciario)
SED: Sección Especial de Detenidos (establecimiento en el que se recluye a detenidos por ebriedad, conductores, condenados primerizos y por faltas).
SC: Sección Cárcel (unidades dependientes de Carabineros).
CAS: Cárcel de Alta Seguridad (establecimiento destinado para recluidos por delitos terrorista y comunes altamente peligrosos; hoy se denomina Unidad Especial de Alta Seguridad, UEAS).

GENDARMERIA DE CHILE
SUBDIRECCION ADMINISTRATIVA
Subdepartamento de Estadística y Control Penitenciario

Santiago, Febrero del 2009.
Compendio2008/ GRRE