



Ministerio de  
Justicia

Gobierno de Chile



GENDARMERÍA DE CHILE  
SUBDIRECCIÓN TÉCNICA/UNIDAD DE ESTADÍSTICA

# COMPENDIO ESTADÍSTICO PENITENCIARIO

2012



## ÍNDICE

Presentación .....	6
Mapa esquemático de la ubicación de los establecimientos penitenciarios .....	7
I Parte	
Población Atendida por Gendarmería de Chile .....	8
A.- Ámbito de Acción .....	9
A.1.- Población penal a nivel nacional, año 2012 .....	10
A.2.- Población penal, variación anual, año 2011 y 2012 .....	12
A.3.- Movimiento de ingresos y egresos, total población penal durante el año 2012 .....	13
A.4.- Procesos que se cumplen en el Sistema de Internos, año 2012 .....	14
A.5.- Tasa de Población penal controlada por Gendarmería por cada 100.000 habitantes, según subsistema año 2012 .....	17
A.6.- Distribución de la población penal por región según subsistema año 2012 .....	18
B.- Población Recluida .....	19
B.1.- Recluidos a nivel nacional según sexo y calidad penal, año 2012 .....	20
B.2.- Recluidos por región según calidad penal y sexo año 2012 .....	22
B.3.- Ingresos y egresos acumulados de los establecimientos penitenciarios durante el año 2012 .....	23
B.4.- Egresos por traslados a regiones diferentes, total año 2012 .....	24
B.5.- Egresos por traslados dentro de la región, total año 2012 .....	25
B.6.- Evolución de la población recluida periodo 1974 - 2012 .....	26
B.7.- Población recluida según sexo y variación anual en los últimos diez años .....	28





## ÍNDICE

C.- Población con Medidas Alternativas (Ley N° 18.216) .....	30
C.1.- Condenados controlados según medida alternativa y sexo, año 2012 .....	31
C.2.- Condenados controlados con medidas alternativas según región, año 2012 .....	33
C.3.- Medidas alternativas, variación anual según sexo, años 2011 y 2012 .....	35
C.4.- Condenados ingresados con medidas alternativas según región, año 2012 .....	36
C.5.- Solicitudes artículo 28 y número de revocaciones según región, a las medidas alternativas año 2012 .....	38
C.6.- Evolución de población con medidas alternativas periodo 1987 - 2012 .....	39
D.- Población Recluida con Medidas Alternativas -Libertad Condicional .....	40
D.1.- Condenados controlados con Libertad Condicional según sexo y región, año 2012 .....	41
D.2.- Condenados controlados con Libertad Condicional según región, año 2012 .....	42
D.3.- Condenados beneficiados con la Libertad Condicional y revocados durante el año 2012 .....	43
D.4.- Libertad Condicional, variación anual, años 2011 y 2012 .....	44
D.5.- Evolución del otorgamiento de la Libertad Condicional según región, periodo 2002 - 2012 .....	45
E.- Condenados Recluidos con Beneficios Intrapenitenciarios .....	46
E.1.- Condenados recluidos con permiso de salida según nivel de inserción, año 2012 .....	47
E.2.- Condenados en nivel de inserción prolongado, año 2012 .....	48
E.3.- Condenados en nivel de inserción medio, año 2012 .....	49
E.4.- Condenados en nivel de inserción breve, año 2012 .....	50
E.5.- Distribución de las No Presentaciones según permiso de salida de mayor extensión por región, año 2012 .....	51
E.6.- No presentaciones según permiso de salida de mayor extensión, año 2012 .....	52
E.7.- Población condenada beneficiada y no presentaciones en el año 2012, según nivel de inserción por región .....	53



## ÍNDICE

E.8.- Evolución de los condenados reclusos con beneficio y el índice de no presentaciones, período 2003 - 2012 .....	54
E.9.- Evolución de la población con beneficios de reinserción período 1987 - 2012 .....	55
F.- Control Voluntario de Eliminación de Antecedentes (Decreto Ley N° 409) .....	57
F.1.- Proceso de eliminación de antecedentes Decreto Ley N° 409, año 2012 .....	58
F.2.- Controlados por Decreto Ley N° 409 por región y sexo al 31 diciembre de 2012 .....	58
F.3.- Evolución del proceso de eliminación de antecedentes (D.L. N° 409) por el periodo de 2 años, periodo 2005 - 2012 .....	59
F.4.- Evolución del proceso de eliminación de antecedentes (D.L. N° 409) por el periodo de 5 años, periodo 2005 - 2012 .....	60
F.5.- Evolución de la población controlada por el proceso D.L N° 409, periodo 2004 - 2012 .....	61
 II PARTE	
Algunas Características Relevantes .....	62
G.- Índices Penitenciarios .....	63
G.1.- Índice de Uso de capacidad según región.....	64
G.2.- Índice de Uso de capacidad según establecimiento.....	65
G.3.- Índice de cumplimiento de condena, según región, año 2012 .....	70
G.4.- Evolución índice de condenados según infracción a la Ley de Drogas y Estupefacientes, periodo 1993 - 2012 .....	71
G.5.- Evolución índice de crecimiento nominal de las medidas alternativas ley n°18.216, periodo 1987 - 2012 .....	72
G.6.- Evolución del índice de no presentación a los permisos de salida, período 2003 - 2012 .....	73
H.- Datos Relevantes de Condenados y Reclusos .....	74
H.1.- Principales delitos de la población reclusa registrados en el Sistema de Internos, al 31 de diciembre de 2012 .....	75
H.2.- Delitos de la población reclusa registrados en el Sistema de Internos, al 31 de diciembre de 2012 .....	76





## ÍNDICE

H.3.- Principales delitos de los penados registrados en el Sistema Informático de Medio Libre, al 31 de diciembre de 2012.....	85
H.4.- Delitos de los penados registrados en el Sistema Informático de Medio Libre, al 31 diciembre de 2012 .....	86
H.5.- Evolución de los condenados por región según infracción a la Ley de Drogas y Estupefacientes, periodo 1993 - 2012 .....	95
H.6.- Evolución de los condenados a nivel nacional por infracción a la Ley de Drogas y Estupefacientes, periodo 1993 - 2012 ...	96
H.7.- Recluidos por Infracción a la Ley de Drogas y Estupefacientes, según calidad penal y región, año 2012 .....	97
H.8.- Recluidos por Infracción a la Ley de Drogas y Estupefacientes, según región, año 2012 .....	98
H.9.- Población recluida por narcotráfico por región, según calidad procesal y sexo, año 2012 .....	99
H.10.- Población recluida por narcotráfico por establecimiento, según calidad procesal y sexo, año 2012 .....	100
H.11.- Compromiso delictual de la población recluida, al 31 diciembre de 2012 .....	105
H.12.- Principales nacionalidades de recluidos, al 31 de diciembre de 2012.....	106
H.13.- Recluidos según nacionalidad y calidad penal, al 31 de diciembre de 2012 .....	107

### III PARTE

Estadística de Población Atendida por Región y Establecimiento .....	108
I.- Población Atendida por Región .....	109
I.1.- Población recluida por región, período 1993 - 2012 .....	110
I.2.- Evolución de la Salida Controlada al Medio Libre según región, período 1995 - 2012 .....	111
I.3.- Evolución de la Reclusión Nocturna según región, período 1995 - 2012 .....	112
I.4.- Evolución de la Remisión Condicional de la Pena según región, período 1995 - 2012 .....	113
I.5.- Evolución de la Libertad Vigilada del Adulto según región, período 1995 - 2012 .....	114
I.6.- Evolución de la Libertad Condicional según región, período 1995 - 2012 .....	115
I.7.- Población recluida por región del Subsistema Cerrado y Semiabierto, año 2012 .....	116
I.8.- Población con Reclusión Nocturna, resumen por región, año 2012.....	117
I.9.- Población con Libertad Vigilada del Adulto, resumen por región, año 2012 .....	118
I.10.- Población con Remisión Condicional de la Pena, resumen por región, año 2012 .....	119





## ÍNDICE

I.11.- Población con Libertad Condicional, resumen por región, año 2012 .....	120
I.12.- Población reclusa en Centros de Educación y Trabajo, resumen por región, año 2012 .....	121
I.13.- Población con Nivel de Inserción Prolongado, resumen por región, año 2012 .....	122
I.14.- Población con Nivel de Inserción Medio, resumen por región, año 2012 .....	123
I.15.- Población con Nivel de Inserción Breve, resumen por región, año 2012 .....	124
I.16.- Población reclusa en sección juvenil por establecimiento, afecta a la Ley N° 20.084 por región, año 2012 .....	125
I.17.- Población ingresada por región al Subsistema Cerrado y Semiabierto, año 2012 .....	126
I.18.- Población egresada por región del Subsistema Cerrado y Semiabierto, año 2012 .....	132
J.- Población Atendida por Establecimiento .....	138
J.1.- Población reclusa por establecimiento, periodo 1993 - 2012 .....	139
J.2.- Población reclusa por establecimiento del Subsistema Cerrado y Semiabierto, año 2012.....	144
J.3.- Población con Reclusión Nocturna, resumen por establecimiento, año 2012 .....	149
J.4.- Población con Libertad Vigilada del Adulto, resumen por establecimiento, año 2012 .....	154
J.5.- Población con Remisión Condicional de la Pena, resumen por establecimiento, año 2012 .....	159
J.6.- Población con Libertad Condicional, resumen por establecimiento, año 2012 .....	164
J.7.- Población reclusa en Centros de Educación y Trabajo, resumen por establecimiento, año 2012 .....	169
J.8.- Población con Nivel de Inserción Prolongado, resumen por establecimiento, año 2012 .....	170
J.9.- Población con Nivel de Inserción Medio, resumen por establecimiento, año 2012 .....	175
J.10.- Población con Nivel de Inserción Breve, resumen por establecimiento, año 2012 .....	180
J.11.- Población ingresada en establecimientos al Subsistema Cerrado y Semiabierto, año 2012.....	185
J.12.- Población egresada por establecimiento del Subsistema Cerrado y Semiabierto, año 2012 .....	215
Glosario .....	250





## PRESENTACIÓN

El presente documento. “Compendio Estadístico Penitenciario” es una recopilación que contiene la consolidación estadística y las características de la población penal proveniente de todo el sistema penitenciario, el que a través de las oficinas de estadísticas informa al control administrativo de la población sujeta al cuidado de Gendarmería de Chile, aportando de esta forma al estudio de la temática penitenciaria.

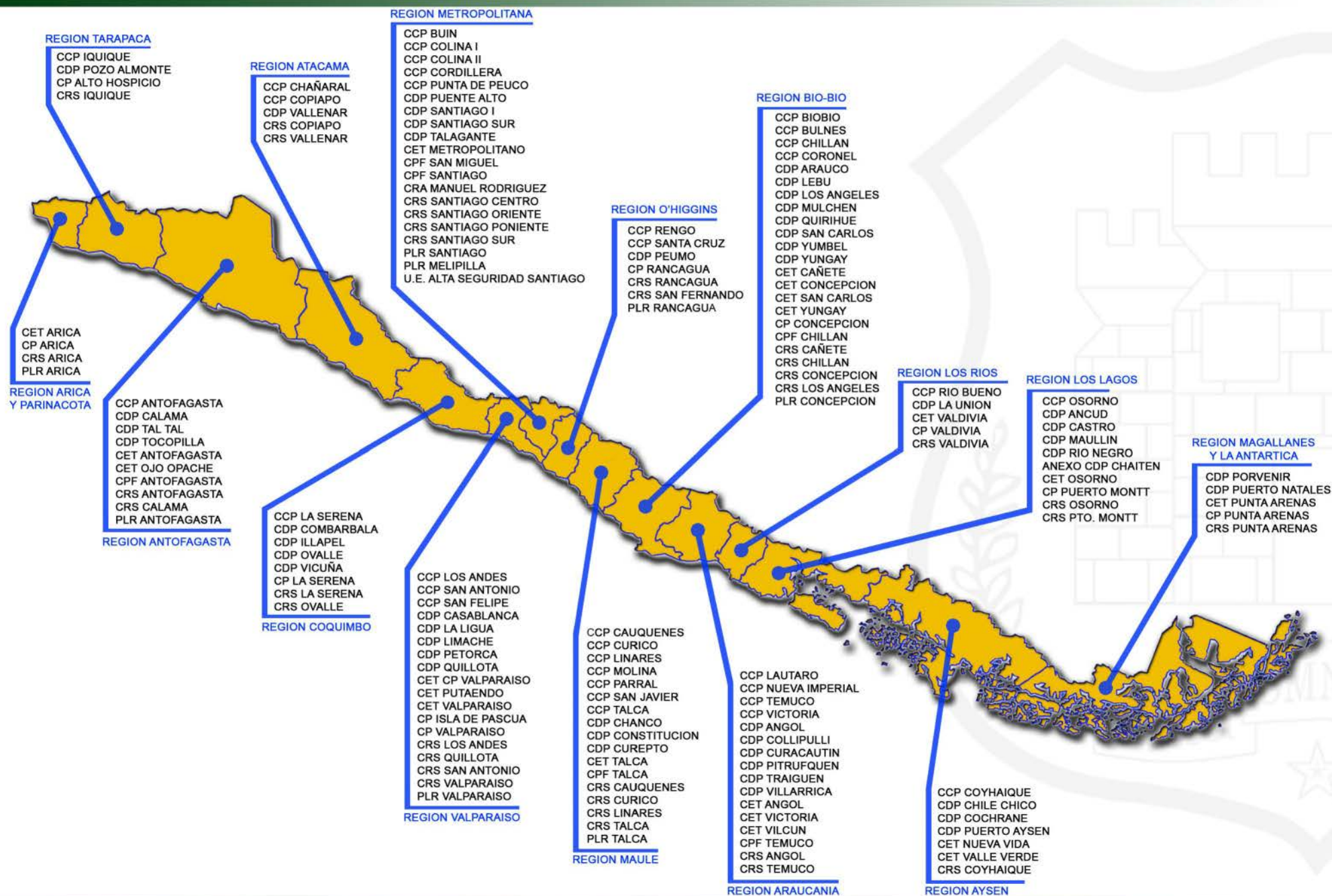
Los datos nos permiten tener una visión, de la situación de las personas que por disposición de los Tribunales de Justicia están privadas de la libertad, quienes cumplen sus penas bajo medidas alternativas a la reclusión, y junto con aquellas, las que paulatinamente se están insertando en el medio libre.

Estamos seguros, que este trabajo, junto con aportar al conocimiento del ámbito académico y de la investigación, es un soporte valioso y una orientación eficaz para la toma de decisiones.

Este compendio actualizado es también un fiel testimonio de la voluntad de la modernización de funciones, procedimientos y actividades de Gendarmería de Chile, que representa una perspectiva demográfica de la población que la institución tiene a su cargo.

Gendarmería de Chile como partícipe del Sistema de Administración de Justicia y Seguridad Ciudadana continua contribuyendo a la construcción de una sociedad comprometida con la seguridad pública y las posibilidades de reinserción de toda aquella persona que haya sido restringida en su libertad por orden de un Tribunal de Justicia.









## I PARTE POBLACIÓN ATENDIDA POR GENDARMERÍA DE CHILE





## A.- ÁMBITO DE ACCIÓN







## A.1.- POBLACIÓN PENAL A NIVEL NACIONAL AÑO 2012 (Promedio Diario)

POBLACIÓN	HOMBRES	MUJERES	TOTAL	
			CANTIDAD	%
SUBSISTEMA CERRADO	45.122	4.228	49.350	48,6
SUBSISTEMA SEMIABIERTO	676	57	733	0,7
SUBSISTEMA ABIERTO	43.543	7.869	51.412	50,7
<b>TOTAL</b>	<b>89.341</b>	<b>12.154</b>	<b>101.495</b>	<b>100,0</b>

Subsistema Cerrado: Todos aquellos internos privados de libertad y que pernoctan en la Unidades Penales, en este sistema se encuentran los Detenidos, Procesados (antiguo sistema penal), Imputados (nuevo sistema penal) y los condenados privados de libertad (no se incluyen los que tienen Medidas Alternativas a la reclusión).

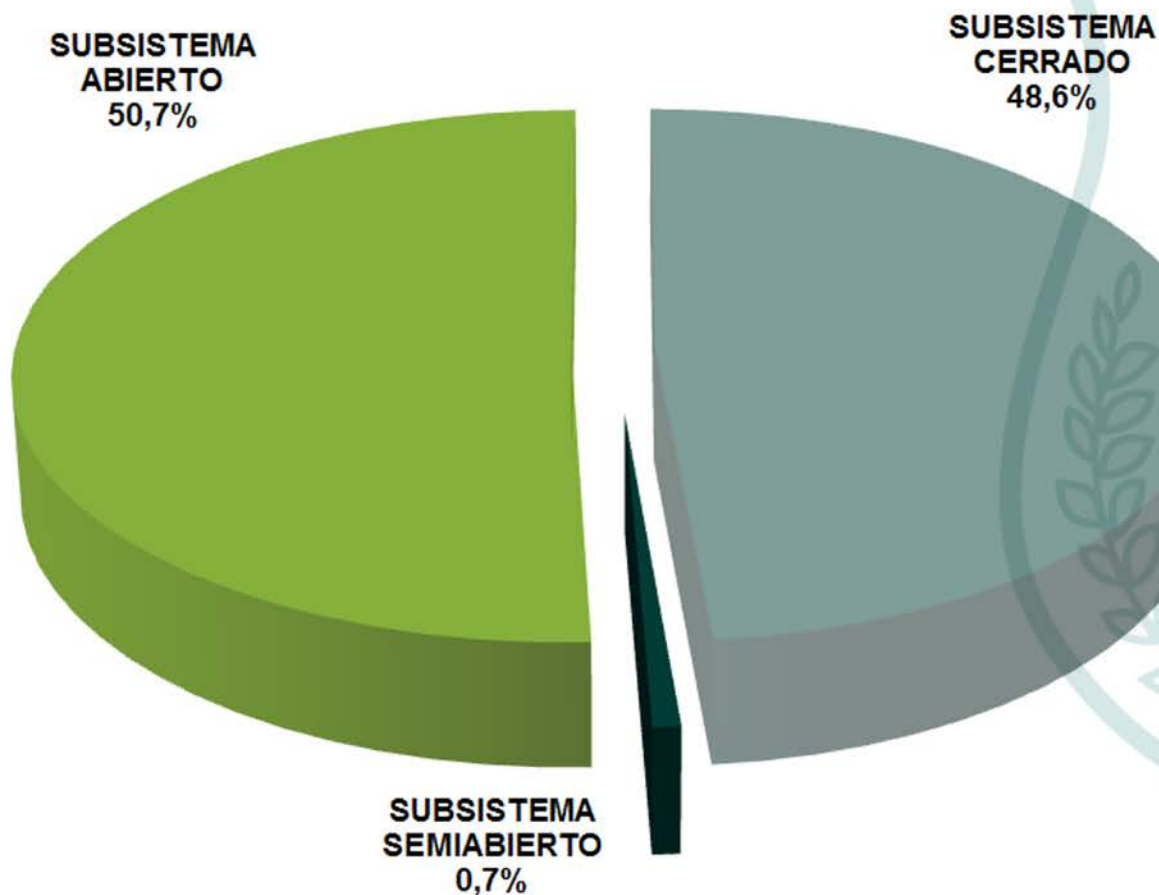
Subsistema Semi-abierto: Todos aquellos condenados que el cumplimiento de la condena lo realizan en un Centro de Educación y Trabajo (C.E.T.) que puede ser de carácter rural (colonias agrícolas) o de carácter urbano (talleres industriales).

Subsistema Abierto: Todos aquellos condenados que cumplen Medidas Alternativas a la reclusión (Ley N° 18.216), Se entiende por Medidas Alternativas, aquellas que sustituyen la pena privativa en un recinto penitenciario por una sanción que permite continuar desarrollando la vida laboral, familiar y social de la persona. Estas son: Remisión Condicional de la Pena, Reclusión Nocturna y Libertad Vigilada del Adulto. Además incluye condenados con beneficios de reinserción y apremios.

Aclaración: Este resumen anual de la población corresponde al control de la población penal promedio en un día, por lo tanto, se adaptó el término que aparecía en versiones anteriores, que describía como "población atendida".



## A.1.1- POBLACIÓN PENAL A NIVEL NACIONAL SEGÚN SUBSISTEMA (Población Promedio Diario Año 2012)







## A.2.- POBLACIÓN PENAL, VARIACIÓN ANUAL AÑO 2011 y 2012 (Promedio Diario)

POBLACIÓN	CANTIDAD POR AÑO		DIFERENCIA	
	2011	2012	ABSOLUTA	RELATIVA (%)
SUBSISTEMA CERRADO	51.390	49.350	-2.040	-4,0
SUBSISTEMA SEMIABIERTO	688	733	45	6,5
SUBSISTEMA ABIERTO	53.434	51.412	-2.022	-3,8
<b>TOTAL</b>	<b>105.512</b>	<b>101.495</b>	<b>-4.017</b>	<b>-3,8</b>

Comparando los totales de promedio diario de cada año, se puede observar una disminución de la población penal controlada por Gendarmería de Chile de un -2,3%.



## A.3.- MOVIMIENTO DE INGRESOS Y EGRESOS TOTAL POBLACIÓN PENAL DURANTE AÑO 2012

POBLACIÓN	INGRESOS			EGRESOS		
	HOMBRES	MUJERES	TOTAL	HOMBRES	MUJERES	TOTAL
<b>RECLUIDOS</b>	<b>80,400</b>	<b>10,800</b>	<b>91,200</b>	<b>83,487</b>	<b>78,886</b>	<b>162,373</b>
Detenidos	5,491	913	6,404	5,521	920	6,441
Procesados/ Imputados	32,675	4,734	37,409	32,418	32,418	64,836
Condenados	42,234	5,153	47,387	45,548	45,548	91,096
<b>MEDIDAS ALTERNATIVAS</b>						
Remisión Condicional de la Pena	24,435	4,473	28,908	25,449	4,402	29,851
Libertad Vigilada intensiva	2	0	2	0	0	0
Libertad Vigilada	2,927	638	3,565	3,337	596	3,933
Reclusión Nocturna	12,106	1,542	13,648	14,499	1,604	16,103
<b>OTRAS POBLACIONES</b>	<b>26,269</b>	<b>978</b>	<b>27,247</b>	<b>25,712</b>	<b>848</b>	<b>26,560</b>
Libertad Condicional	2,041	332	2,373	1,315	197	1,512
Arresto Diurno	180	14	194	180	17	197
Arresto Nocturno	24,048	632	24,680	24,217	634	24,851
<b>TOTAL</b>	<b>146,139</b>	<b>18,431</b>	<b>164,570</b>	<b>152,484</b>	<b>86,336</b>	<b>238,820</b>

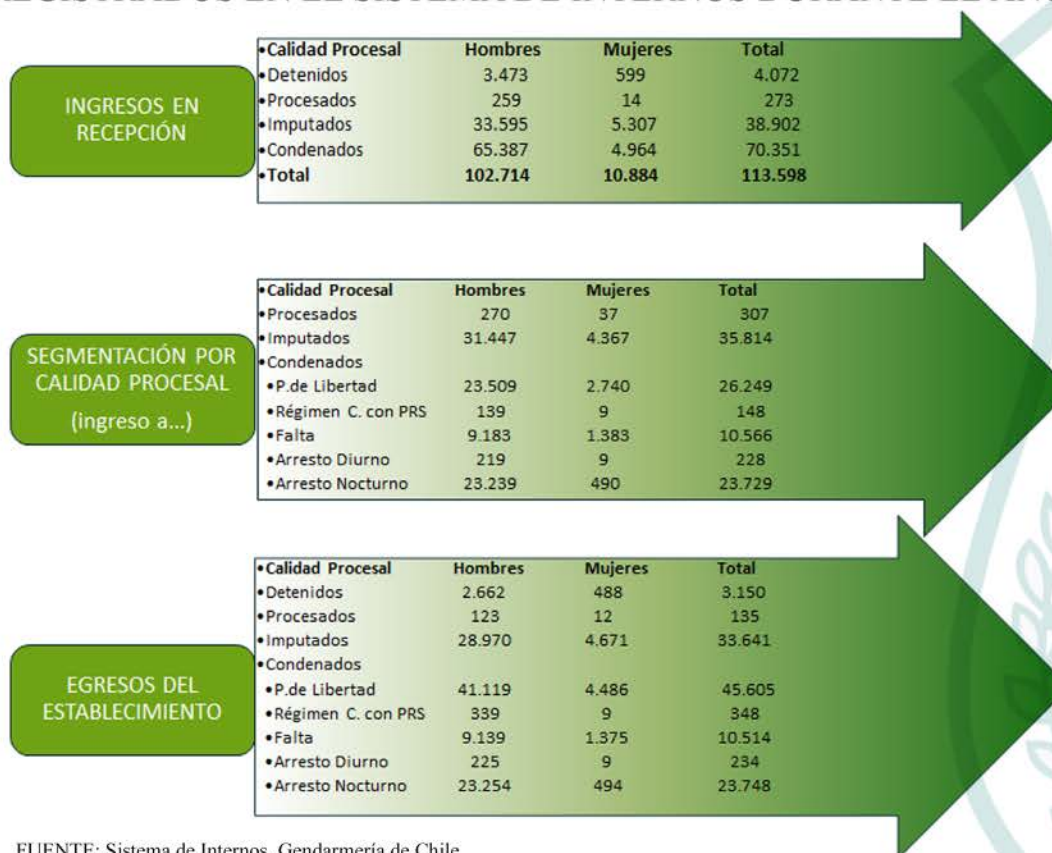
Los ingresados y egresados aquí señalados dicen relación con el número total de movimientos que ocurren dentro del sistema penitenciario, que involucra a los detenidos, procesados/imputados y condenados (incluyendo los condenados con Salida Controlada al Medio Libre y los condenados recluidos en CET) del sistema cerrado penitenciario. Los "ingresados" a las calidades de procesados o imputados y condenados en un porcentaje muy alto corresponden a cambios en la calidad penal de los internos que se encuentran bajo una condición procesal determinada previamente. Lo mismo ocurre en el caso de los "egresados" dentro del sistema, por las condiciones de cambio de situación que se dan más o menos en los mismos términos. Se incorpora desde ahora la población con Arresto Nocturno que empezó a operar a contar del 2002 por disposición de los tribunales.





## A.4.- PROCESOS QUE SE CUMPLEN EN EL SISTEMA DE INTERNOS AÑO 2012

### A.4.1. PROCESOS DE INGRESOS Y EGRESOS REGISTRADOS EN EL SISTEMA DE INTERNOS DURANTE EL AÑO 2012



FUENTE: Sistema de Internos, Gendarmería de Chile

#### NOTA:

Ingresos en Recepción: proceso que se cumple con el registro de los primeros datos de las personas que ingresan a un establecimiento penal, ya sea por Carabineros, Investigaciones, Tribunal o por Comisiones de Traslado. Además realiza una búsqueda en la base de datos para verificar si ha tenido detenciones anteriores.

Segmentación por Calidad Procesal: proceso que se cumple con el registro de los antecedentes de la causa judicial, ya sea bajo el sistema antiguo (procesado) o reforma procesal penal (imputado), y además se registra según corresponda, toda la información que tenga una condena (condenado).

Egresos del establecimiento: proceso que se cumple realizando las órdenes de libertad de los internos, incluyendo aquellas por traslados a otros establecimientos penales.

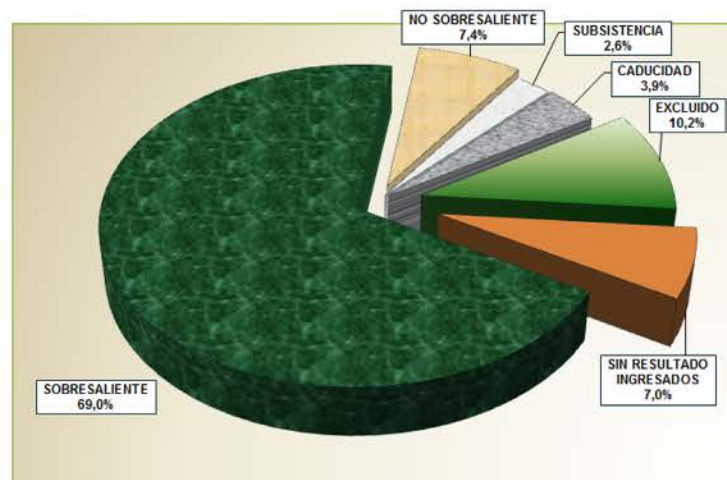
## A.4.2.- PRESENTACIONES A LA COMISIÓN DE BENEFICIO DE REDUCCIÓN DE CONDENA EN EL MARCO DE LA LEY N°19.856 AÑO 2012

CALIFICACIÓN	SEXO		TOTAL
	HOMBRE	MUJER	
<b>SOBRESALIENTE</b>	12.942	870	13.812
<b>NO SOBRESALIENTE</b>	1.341	137	1.478
<b>SUBSISTENCIA</b>	494	26	520
<b>CADUCIDAD</b>	717	55	772
<b>EXCLUIDO</b>	1.866	174	2.040
<b>SIN RESULTADO INGRESADOS</b>	1.296	99	1.395
<b>TOTAL</b>	<b>18.656</b>	<b>1.361</b>	<b>20.017</b>

FUENTE: Sistema de Internos.

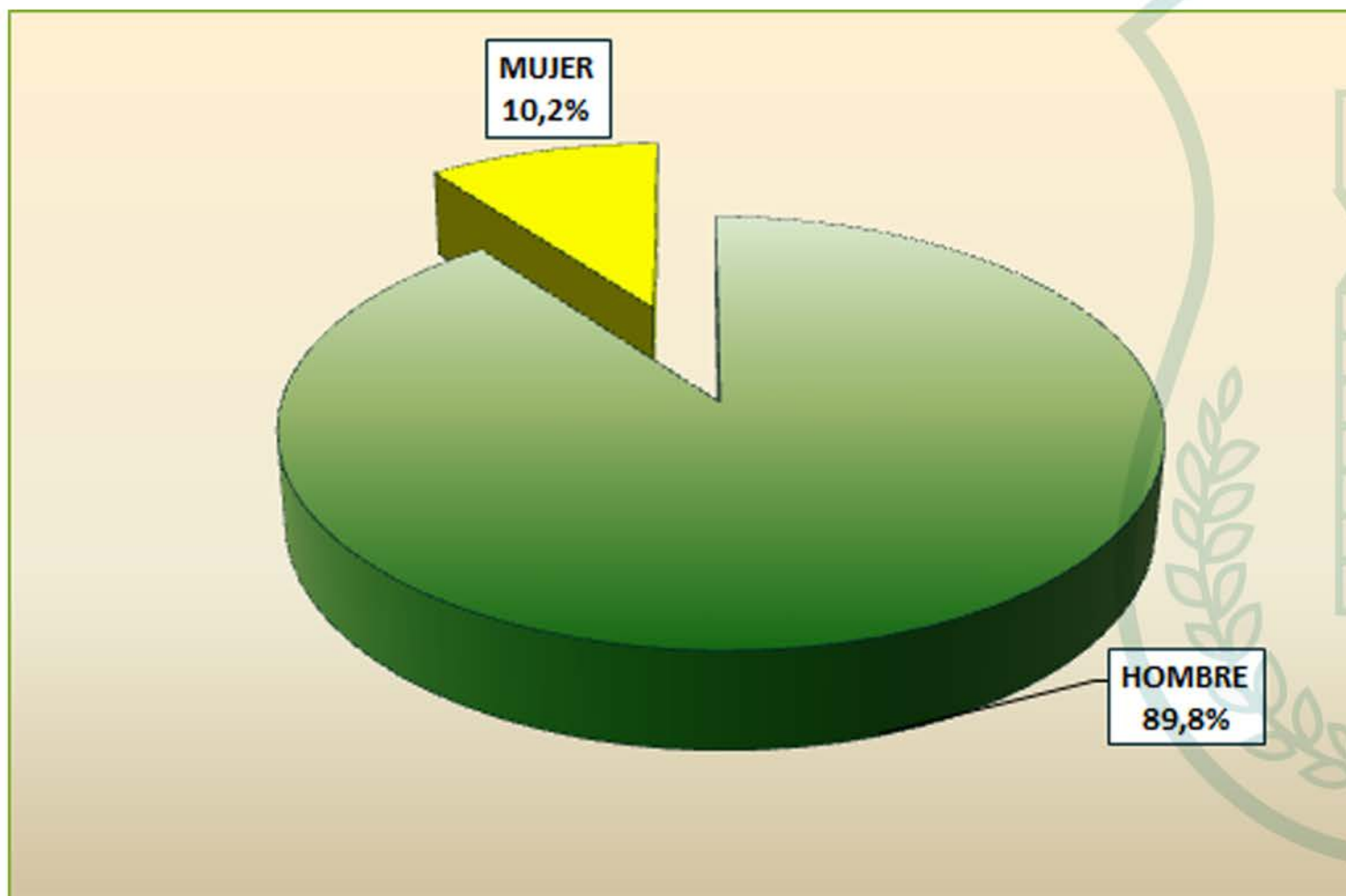
NOTA: Según Título IV, Párrafo 3, 4 y 5, del D.S. N° 685 del 29/09/03, D.S. N° 904 del 19/08/05, Reglamento de la Ley N° 19.856, que crea un Sistema de Reinserción Social de los condenados en base a la observación de buena conducta.

### A.4.2. PRESENTACIONES A LA COMISIÓN DE BENEFICIO DE REDUCCIÓN DE CONDENA EN EL MARCO DE LA LEY N° 19.856 AÑO 2012





## A.4.3.- PROCESO DE TOMA DE MUESTRA BIOLÓGICA DE INTERNOS EN EL MARCO DE LA LEY N° 19.970 AÑO 2012



FUENTE: Sistema de Internos, Gendarmería de Chile.

NOTA: Según Título III, Párrafo 1°, del D.S. N° 634 del 25/11/08, Aprueba Reglamento de la Ley N° 19.970, que crea el Sistema Nacional de Registro de ADN.



## A.5.- TASA DE POBLACIÓN PENAL CONTROLADA POR GENDARMERÍA POR CADA 100.000 HABITANTES, SEGÚN SUBSISTEMA AÑO 2012 (Promedio Diario)

REGIÓN	HABITANTES POR REGIÓN (*)	SUBSISTEMA						TOTAL	
		CERRADO		SEMIABIERTO		ABIERTO			
		POB.	c/100.000	POB.	c/100.000	POB.	c/100.000	POB.	c/100.000
DE ARICA Y PARINACOTA	183.190	2.109	1.151,3	68	37,1	826	450,9	3.003	1.639,3
DE TARAPACA	321.726	2.415	750,6	0	0,0	1.323	411,2	3.738	1.161,9
DE ANTOFAGASTA	581.701	2.348	403,6	72	12,4	2.180	374,8	4.600	790,8
DE ATACAMA	282.575	1.145	405,2	0	0,0	1.195	422,9	2.340	828,1
DE COQUIMBO	728.934	2.336	320,5	0	0,0	2.630	360,8	4.966	681,3
DE VALPARAISO	1.777.470	5.506	309,8	94	5,3	5.741	323,0	11.341	638,0
DE O'HIGGINS	891.763	2.705	303,3	0	0,0	3.243	363,7	5.948	667,0
DEL MAULE	1.015.763	2.345	230,9	54	5,3	3.695	363,8	6.094	599,9
DEL BIO BIO	2.048.993	4.368	213,2	140	6,8	4.444	216,9	8.952	436,9
DE LA ARAUCANIA	978.402	2.242	229,1	106	10,8	2.973	303,9	5.321	543,8
DE LOS RIOS	380.707	1.327	348,6	41	10,8	1.038	272,7	2.406	632,0
DE LOS LAGOS	846.614	1.909	225,5	69	8,2	2.533	299,2	4.511	532,8
DE AYSEN	105.865	185	174,8	25	23,6	404	381,6	614	580,0
DE MAGALLANES	159.154	295	185,4	16	10,1	533	334,9	844	530,3
METROPOLITANA	6.945.593	18.115	260,8	48	0,7	18.654	268,6	36.817	530,1
TOTAL	17.248.450	49.350	286,1	733	4,2	51.412	298,1	101.495	588,4

(\*) : Fuente, Cifras de población estimada para 1990-2020, basadas en el Censo 2002, Instituto Nacional de Estadísticas.

La tasa total de todo el país es de 588 población penal, por cada 100.000 habitantes. Cabe destacar, que para la tasa de encarcelamiento se toma en cuenta sólo la población penal privada de libertad, en este caso serían 286 Internos (Subsistema Cerrado) por cada 100.000 habitantes. Esta tasa es utilizada para ser comparada con otros países, en las Naciones Unidas, Derechos Humanos, entre otros. Particularmente por subsistema las regiones de Arica-Parinacota y Tarapacá, presentan una mayor población penal debido al predominio de reclusos de nacionalidad extranjera.





## A.6.- DISTRIBUCIÓN DE LA POBLACIÓN PENAL POR REGIÓN SEGÚN SUBSISTEMA AÑO 2012 (Promedio Diario)

REGIÓN	SUBSISTEMA										TOTAL	
	CERRADO		SEMIABIERTO		ABIERTO							
	RECLUIDOS	%	CONDENADOS	%	MEDIDAS ALTERNATIVAS	%	BENEFICIOS REINSERCIÓN	%	APREMIOS	%	POBLACIÓN	%
DE ARICA Y PARINACOTA	2.109	4,3	68	9,3	702	1,4	106	4,6	18	3,7	3.003	3,0
DE TARAPACA	2.415	4,9	0	0,0	1.234	2,5	65	2,8	24	4,9	3.738	3,7
DE ANTOFAGASTA	2.348	4,8	72	9,8	2.088	4,3	61	2,7	31	6,3	4.600	4,5
DE ATACAMA	1.145	2,3	0	0,0	1.100	2,3	83	3,6	12	2,4	2.340	2,3
DE COQUIMBO	2.336	4,7	0	0,0	2.453	5,0	141	6,1	36	7,3	4.966	4,9
DE VALPARAISO	5.506	11,2	94	12,8	5.431	11,2	272	11,9	38	7,7	11.341	11,2
DE O'HIGGINS	2.705	5,5	0	0,0	3.080	6,3	130	5,7	33	6,7	5.948	5,9
DEL MAULE	2.345	4,8	54	7,4	3.551	7,3	112	4,9	32	6,5	6.094	6,0
DEL BIO BIO	4.368	8,9	140	19,1	4.143	8,5	250	10,9	51	10,4	8.952	8,8
DE LA ARAUCANIA	2.242	4,5	106	14,5	2.776	5,7	140	6,1	57	11,6	5.321	5,2
DE LOS RIOS	1.327	2,7	41	5,6	976	2,0	32	1,4	30	6,1	2.406	2,4
DE LOS LAGOS	1.909	3,9	69	9,4	2.396	4,9	87	3,8	50	10,2	4.511	4,4
DE AYSÉN	185	0,4	25	3,4	377	0,8	26	1,1	1	0,2	614	0,6
DE MAGALLANES	295	0,6	16	2,2	455	0,9	69	3,0	9	1,8	844	0,8
METROPOLITANA	18.115	36,7	48	6,5	17.864	36,7	721	31,4	69	14,1	36.817	36,3
TOTAL	49.350	100,0	733	100,0	48.626	100,0	2.295	100,0	491	100,0	101.495	100,0

Particularmente destaca por subsistemas las siguientes regiones: Cerrado y Abierto la región Metropolitana y en el Subsistema Semiabierto la región del Bio Bio.



## B.- POBLACIÓN RECLUIDA







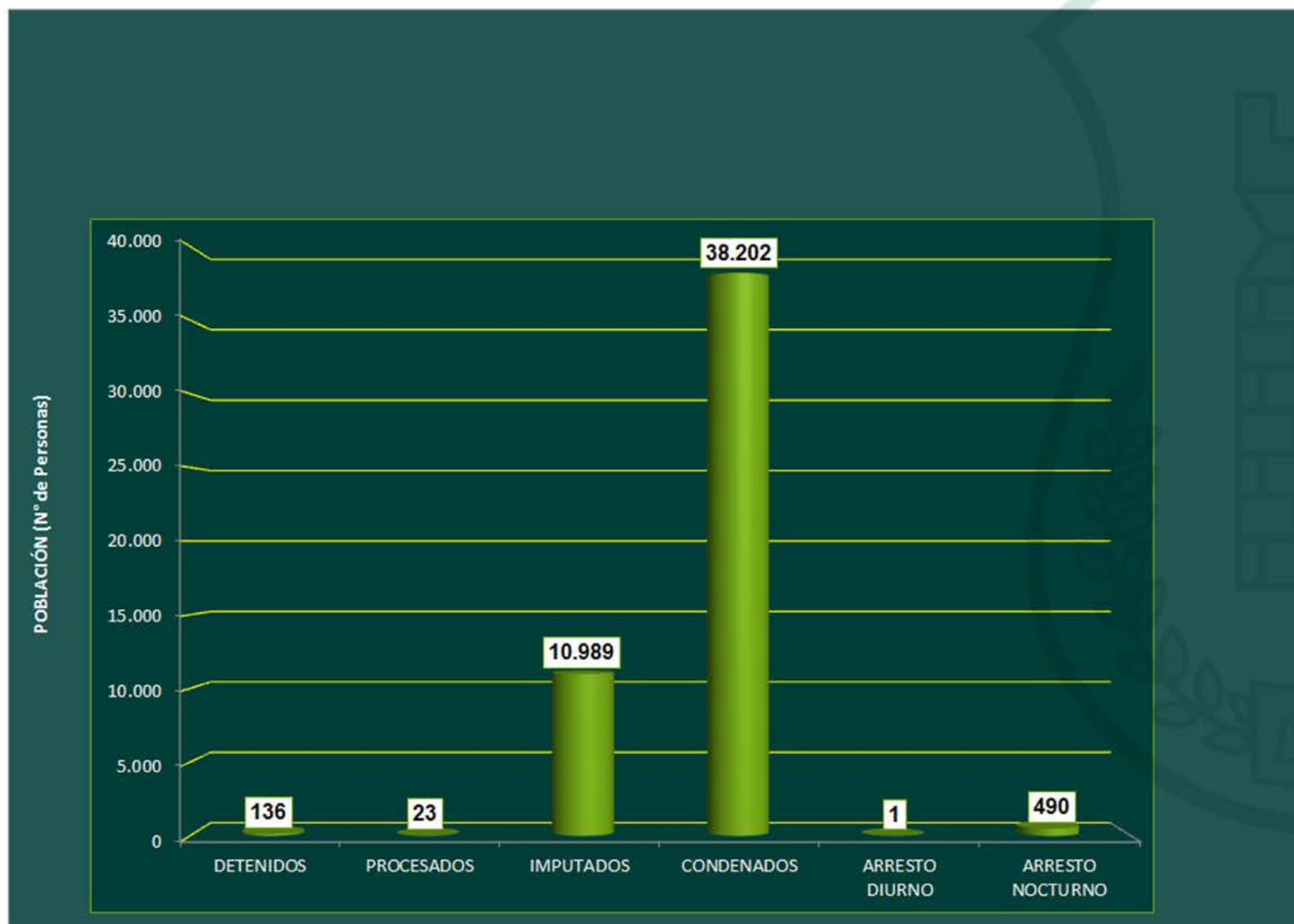
## B.1.- RECLUIDOS A NIVEL NACIONAL SEGÚN SEXO Y CALIDAD PENAL AÑO 2012 (Promedio Diario)

CALIDAD PENAL	HOMBRES	MUJERES	TOTAL	%
DETENIDOS	121	15	136	0,3
PROCESADOS	22	1	23	0,0
IMPUTADOS	9.690	1.299	10.989	22,0
CONDENADOS	35.289	2.913	38.202	76,6
ARRESTO DIURNO	1	0	1	0,0
ARRESTO NOCTURNO	474	16	490	1,0
<b>TOTAL</b>	<b>45.597</b>	<b>4.244</b>	<b>49.841</b>	<b>100,0</b>
<b>% POR SEXO</b>	<b>91,5</b>	<b>8,5</b>	<b>100,0</b>	<b>-</b>

Nota: En los condenados se incluye a aquellos del Subsistema Cerrado, Semiabierto y con Salida Controlada en el Medio Libre, que corresponden al Subsistema Abierto. Producto de la promulgación de la Ley 20.084, Gendarmería de Chile, no controla población menor de 18 años.



## B.1.1- RECLUIDOS A NIVEL NACIONAL SEGÚN SEXO Y CALIDAD PENAL AÑO 2012 (Promedio Diario)







## B.2.- RECLUIDOS POR REGIÓN SEGÚN CALIDAD PENAL Y SEXO, AÑO 2012 (Promedio Diario)

REGIÓN	DETENIDOS			PROCESADOS/ IMPUTADOS			CONDENADOS			ARRESTO DIURNO			ARRESTO NOCTURNO			TOTAL		
	H	M	TOTAL	H	M	TOTAL	H	M	TOTAL	H	M	TOTAL	H	M	TOTAL	H	M	TOTAL
DE ARICA Y PARINACOTA	5	1	6	388	95	483	1.475	272	1.747	0	0	0	17	1	18	1.885	369	2.254
DE TARAPACA	0	0	0	442	73	515	1.687	257	1.944	0	0	0	22	2	24	2.151	332	2.483
DE ANTOFAGASTA	0	0	0	552	77	629	1.664	172	1.836	0	0	0	31	0	31	2.247	249	2.496
DE ATACAMA	26	3	29	347	55	402	682	91	773	0	0	0	12	0	12	1.067	149	1.216
DE COQUIMBO	8	2	10	250	27	277	1.932	124	2.056	0	0	0	36	0	36	2.226	153	2.379
DE VALPARAISO	5	1	6	884	131	1.015	4.380	346	4.726	0	0	0	37	1	38	5.306	479	5.785
DE O'HIGGINS	0	0	0	590	52	642	1.960	128	2.088	0	0	0	33	0	33	2.583	180	2.763
DEL MAULE	3	1	4	391	38	429	1.963	100	2.063	0	0	0	29	3	32	2.386	142	2.528
DEL BIO BIO	0	0	0	747	93	840	3.584	201	3.785	0	0	0	51	0	51	4.382	294	4.676
DE LA ARAUCANIA	1	0	1	366	21	387	1.973	76	2.049	0	0	0	55	2	57	2.395	99	2.494
DE LOS RIOS	0	0	0	109	6	115	1.232	41	1.273	0	0	0	27	3	30	1.368	50	1.418
DE LOS LAGOS	0	0	0	220	15	235	1.742	62	1.804	0	0	0	48	2	50	2.010	79	2.089
DE AYSEN	0	0	0	44	0	44	171	2	173	0	0	0	1	0	1	216	2	218
DE MAGALLANES	0	0	0	46	1	47	277	2	279	1	0	1	8	0	8	332	3	335
METROPOLITANA	73	7	80	4.336	616	4.952	12.325	1.322	13.647	0	0	0	67	2	69	16.801	1.947	18.748
<b>TOTAL</b>	<b>121</b>	<b>15</b>	<b>136</b>	<b>9.712</b>	<b>1.300</b>	<b>11.012</b>	<b>37.047</b>	<b>3.196</b>	<b>40.243</b>	<b>1</b>	<b>0</b>	<b>1</b>	<b>474</b>	<b>16</b>	<b>490</b>	<b>47.355</b>	<b>4.527</b>	<b>51.882</b>

Nota: los condenados incluyen a los condenados del Subsistema Cerrado, a la Salida Controlada al Medio Libre y los condenados en CET, no incluyen la Reclusión Nocturna, ni los Arrestos Nocturnos controlados en CRS.

Abreviaturas: H: hombre; M: mujer.





## B.3.- INGRESOS Y EGRESOS ACUMULADOS DE LOS ESTABLECIMIENTOS DURANTE EL AÑO 2012

REGIÓN	INGRESOS							EGRESOS						
	DET.	PROC. /IMP.	COND.	ARRESTO DIURNO	ARRESTO NOCTURNO	TOTAL	%	DET.	PROC. /IMP.	COND.	ARRESTO DIURNO	ARRESTO NOCTURNO	TOTAL	%
DE ARICA Y PARINACOTA	62	1.026	1.510	0	772	3.370	2,9	64	1.040	1.908	0	774	3.786	3,7
DE TARAPACA	69	1.473	1.918	0	584	4.044	3,5	69	1.374	2.227	0	603	4.273	4,3
DE ANTOFAGASTA	1	3.422	3.528	0	753	7.704	6,6	1	3.317	3.764	0	752	7.834	7,3
DE ATACAMA	579	897	1.069	41	426	3.012	2,6	607	875	1.156	41	433	3.112	2,3
DE COQUIMBO	929	1.290	2.151	23	1.334	5.727	4,9	935	1.271	2.183	23	1.330	5.742	4,3
DE VALPARAISO	1.279	4.661	5.802	18	2.094	13.854	11,9	1.277	4.605	6.410	18	2.109	14.419	12,5
DE O'HIGGINS	66	2.726	3.336	0	1.867	7.995	6,9	66	2.589	3.430	0	1.878	7.963	6,7
DEL MAULE	636	1.578	2.362	1	2.601	7.178	6,2	639	1.556	2.407	1	2.629	7.232	4,7
DEL BIO BIO	170	2.991	5.572	10	2.705	11.448	9,9	171	3.011	5.566	10	2.781	11.539	10,9
DE LA ARAUCANIA	316	1.982	1.956	1	2.155	6.410	5,5	316	1.989	2.239	1	2.162	6.707	4,4
DE LOS RIOS	1	569	1.449	0	921	2.940	2,5	1	551	1.332	0	937	2.821	2,6
DE LOS LAGOS	120	1.298	2.426	32	2.515	6.391	5,5	121	1.291	2.482	32	2.516	6.442	4,8
DE AYSÉN	15	280	375	1	50	721	0,6	15	252	373	1	48	689	0,7
DE MAGALLANES	4	213	303	44	261	825	0,7	4	222	333	44	255	858	0,6
METROPOLITANA	2.157	13.003	13.630	23	5.642	34.455	29,7	2.155	13.287	15.483	26	5.644	36.595	30,2
<b>TOTAL</b>	<b>6.404</b>	<b>37.409</b>	<b>47.387</b>	<b>194</b>	<b>24.680</b>	<b>116.074</b>	<b>100,0</b>	<b>6.441</b>	<b>37.230</b>	<b>51.293</b>	<b>197</b>	<b>24.851</b>	<b>120.012</b>	<b>100,0</b>
<b>%</b>	<b>5,5</b>	<b>32,2</b>	<b>40,8</b>	<b>0,2</b>	<b>21,3</b>	<b>100,0</b>	<b>—</b>	<b>5,4</b>	<b>31,0</b>	<b>42,7</b>	<b>0,2</b>	<b>20,7</b>	<b>100,0</b>	<b>—</b>

Nota: El flujo de ingresos y egresos aquí señalados, corresponden al número total de movimientos que ocurren dentro del sistema penitenciario, que involucra a toda la población penal.

Abreviaturas: DET: Detenido; PROC/IMP: Procesado/Imputado; COND: Condenado.





## B.4.- EGRESOS POR TRASLADOS A REGIONES DIFERENTES (Total Año 2012)

REGIÓN DE ORIGEN	REGIÓN DE DESTINO															TOTAL
	DE ARICA Y PARINACOTA	DE TARAPACA	DE ANTOFAGASTA	DE ATACAMA	DE COQUIMBO	DE VALPARAISO	DE O'HIGGINS	DEL MAULE	DEL BIO BIO	DE LA ARAUCANIA	DE LOS RIOS	DE LOS LAGOS	DE AYSEN	DE MAGALLANES	METROPOLITANA	
DE ARICA Y PARINACOTA	-	217	92	32	25	41	7	16	15	1	1	1			128	576
DE TARAPACA	186	-	164	40	35	70	14	12	11	6		2			117	657
DE ANTOFAGASTA	105	381	-	120	124	114	27	14	34	14	3	10			166	1.112
DE ATACAMA	30	83	108	-	192	76	20	14	31	8	11	4			113	690
DE COQUIMBO	27	45	161	225	-	139	26	25	25	22	15	13	2		402	1.127
DE VALPARAISO	64	64	118	84	203	-	109	72	213	35	85	49	2	1	1.749	2.848
DE O'HIGGINS	6	9	22	18	41	112	-	161	207	87	68	55		1	424	1.211
DEL MAULE	7	9	15	18	15	56	140	-	159	45	29	36		3	429	961
DEL BIO BIO	7	3	13	17	15	66	103	151	-	140	35	49			550	1.149
DE LA ARAUCANIA	1		10	4	13	36	72	31	137	-	62	73	4		229	672
DE LOS RIOS		3	4	8	9	19	20	28	38	52	-	53	2		198	434
DE LOS LAGOS		5	12	7	7	31	31	40	64	67	32	-	26	7	179	508
DE AYSEN						5						4	-	124	12	145
DE MAGALLANES									1	1		8	192	-	9	211
METROPOLITANA	112	141	148	79	501	1.248	417	396	617	185	332	234	34	8	-	4.452
TOTAL	545	960	867	652	1.180	2.013	986	960	1.552	663	673	591	262	144	4.705	16.753

Fuente: Sistema de Internos. Gendarmería de Chile.

Nota: Un traslado se puede producir por disposición de un tribunal, institucional o voluntaria, la cual puede ser motivada por medida de seguridad o acercamiento familiar.



## B.5.- EGRESOS POR TRASLADOS DENTRO DE LA REGIÓN TOTAL AÑO 2012

REGIÓN DE ORIGEN	TOTAL
DE ARICA Y PARINACOTA	144
DE TARAPACA	458
DE ANTOFAGASTA	943
DE ATACAMA	142
DE COQUIMBO	219
DE VALPARAISO	1.037
DE O'HIGGINS	729
DEL MAULE	238
DEL BIO BIO	1.812
DE LA ARAUCANIA	539
DE LOS RIOS	135
DE LOS LAGOS	426
DE AYSÉN	3
DE MAGALLANES	3
METROPOLITANA	8.315

Fuente: Sistema de Internos. Gendarmería de Chile.

Nota: Un traslado se puede producir por disposición de un tribunal, institucional o voluntaria, la cual puede ser motivada por medida de seguridad o acercamiento familiar.





## B.6.- EVOLUCIÓN DE LA POBLACIÓN RECLUIDA PERIODO 1974 - 2012 (Promedio Diario)

AÑO	DETENIDOS		PROC/IMP <sup>(2)</sup>		CONDENADOS <sup>(1)</sup>		TOTAL RECLUIDOS	
	POBLACIÓN	%	POBLACIÓN	%	POBLACIÓN	%	POBLACIÓN	ÍNDICE BASE 100=1974
1974	3.894	26,8	6.306	43,4	4.330	29,8	14.530	100,0
1975	2.474	16,3	7.116	46,9	5.594	36,8	15.184	104,5
1976	2.113	13,4	7.579	48,1	6.077	38,5	15.769	108,5
1977	1.734	11,3	7.177	46,7	6.447	42,0	15.358	105,7
1978	1.554	10,7	6.450	44,4	6.528	44,9	14.532	100,0
1979	1.715	11,5	6.772	45,4	6.428	43,1	14.915	102,6
1980	1.836	12,1	7.272	47,7	6.122	40,2	15.230	104,8
1981	1.853	12,6	7.110	48,3	5.763	39,1	14.726	101,3
1982	1.950	11,7	7.750	46,7	6.898	41,6	16.598	114,2
1983	2.052	11,1	8.542	46,1	7.931	42,8	18.525	127,5
1984	2.081	10,8	8.617	44,8	8.524	44,3	19.222	132,3
1985	2.081	10,3	8.550	42,3	9.604	47,5	20.235	139,3
1986	2.248	10,5	9.395	44,0	9.705	45,5	21.348	146,9
1987	2.283	10,0	10.715	47,0	9.815	43,0	22.813	157,0
1988	2.330	9,6	11.204	46,0	10.820	44,4	24.354	167,6
1989	2.423	9,9	10.751	43,9	11.323	46,2	24.497	168,6
1990	2.356	10,4	9.438	41,8	10.799	47,8	22.593	155,5
1991	2.265	10,9	9.435	45,2	9.172	43,9	20.872	143,6
1992	2.121	10,5	10.283	50,8	7.854	38,8	20.258	139,4
1993	2.245	11,0	10.425	50,9	7.820	38,2	20.490	141,0
1994	2.224	10,6	10.414	49,7	8.324	39,7	20.962	144,3
1995	2.022	9,2	10.886	49,4	9.119	41,4	22.027	151,6
1996	1.920	8,1	10.699	45,4	10.948	46,5	23.567	162,2
1997	1.798	7,2	11.029	43,9	12.310	49,0	25.137	173,0
1998	1.887	7,0	11.762	43,8	13.222	49,2	26.871	184,9
1999	2.270	7,6	12.787	42,6	14.994	49,9	30.051	206,8
2000	2.391	7,2	13.642	41,3	17.017	51,5	33.050	227,5
2001	2.115	6,3	12.891	38,3	18.614	55,4	33.620	231,4
2002	2.094	6,0	13.373	38,3	19.434	55,7	34.901	240,2
2003	1.799	5,0	14.178	39,0	20.354	56,0	36.331	250,0
2004	1.039	2,9	12.965	35,6	22.370	61,5	36.374	250,3
2005	1.090	2,9	11.739	31,7	24.204	65,4	37.033	254,9
2006	256	0,6	11.546	29,3	27.615	70,1	39.417	271,3
2007	266	0,6	10.484	24,0	32.852	75,3	43.602	300,1
2008	211	0,4	11.234	23,0	37.381	76,6	48.826	336,0
2009	180	0,3	12.114	22,9	40.653	76,8	52.947	364,4
2010	156	0,3	11.604	21,2	42.868	78,5	54.628	376,0
2011	123	0,2	10.477	19,5	43.006	80,2	53.606	368,9
2012	136	0,3	11.012	21,2	40.734	78,5	51.882	357,1

Se entiende como población reclusa aquella que se encuentra bajo cualquier calidad penal al interior del establecimiento penal del sistema cerrado y semiabierto. En la población condenada aquí indicada no se incluye a aquellos internos con Reclusión Nocturna del sistema abierto que pernoctan en unidades penales, que como es sabido también se recluyen en los establecimientos de carácter cerrado, si se incluyen a los condenados con Salida Controlada al Medio Libre, Arresto Nocturno y condenados en los C.E.T. Todos los cuales pernoctan en los establecimientos de reclusión. Las cifras de procesados e imputados se registran agregadas desde el año 2000, cuando se inicia la implementación de la reforma procesal penal.



## B.6.1- EVOLUCIÓN DE LA POBLACIÓN RECLUIDA PERIODO 1974 - 2012







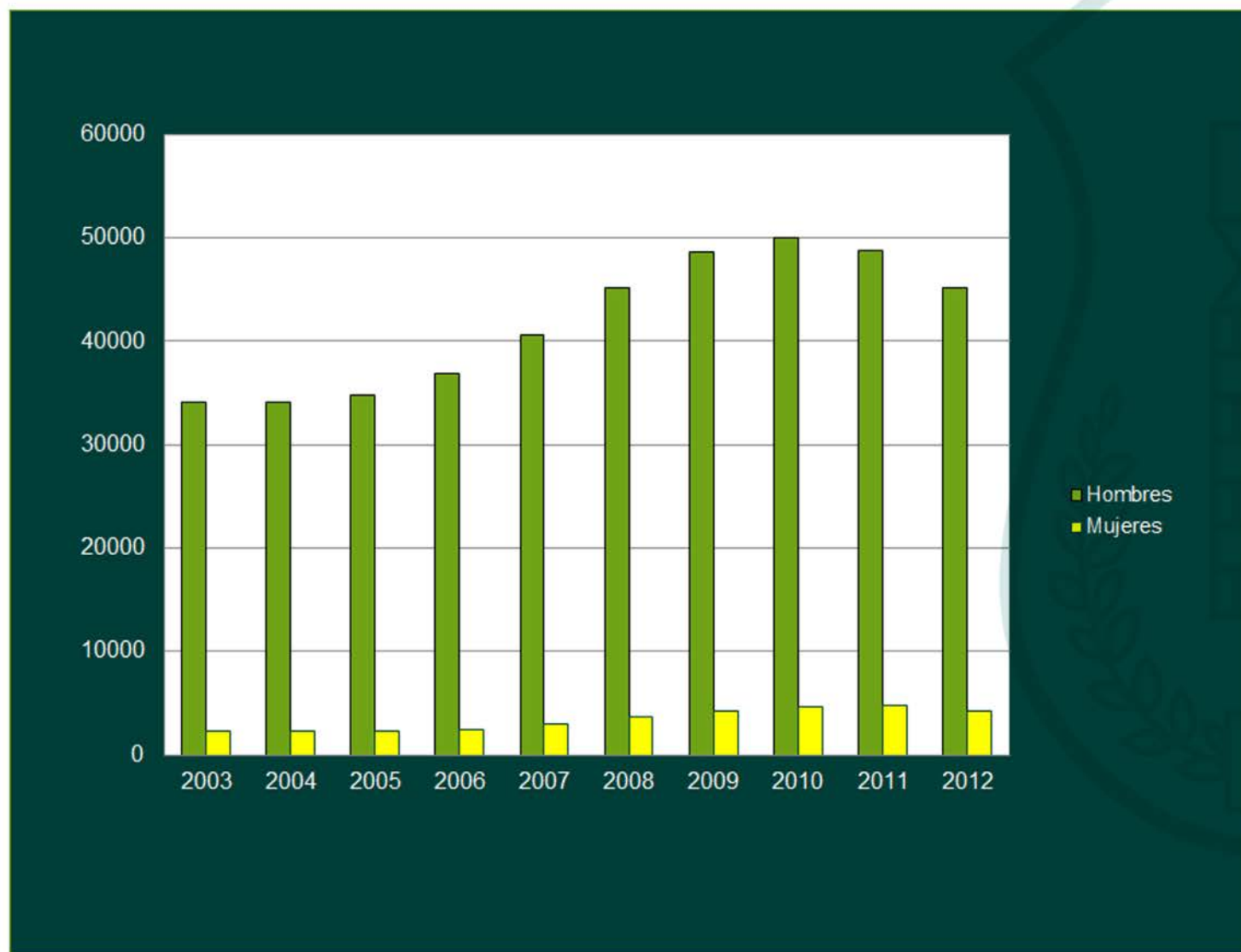
## B.7.- POBLACIÓN RECLUIDA SEGÚN SEXO Y VARIACIÓN ANUAL EN LOS ÚLTIMOS DIEZ AÑOS

CALIDAD PENAL	HOMBRES				MUJERES				TOTAL	VARIACIÓN ANUAL %
	ADULTO	MENOR	SUB TOTAL	VAR. ANUAL %	ADULTO	MENOR	SUB TOTAL	VAR. ANUAL %		
<b>DETENIDOS</b>										
2003	1.521	108	1.629	-	162	8	170	-	1.799	-
2004	965	12	977	-40,0	61	1	62	-63,5	1.039	-42,2
2005	1.037	7	1.044	6,9	46	-	46	-25,8	1.090	4,9
2006	238	1	239	-77,1	17	-	17	-63,0	256	-76,5
2007	244	2	246	2,9	20	-	20	17,6	266	3,9
2008	190	-	190	-22,8	21	-	21	5,0	211	-20,7
2009	152	-	152	-20,0	28	-	28	33,3	180	-14,7
2010	138	-	138	-9,2	18	-	18	-35,7	156	-13,3
2011	109	-	109	-21,0	14	-	14	-22,2	123	-21,2
2012	121	-	121	11,0	15	-	15	7,1	136	10,6
<b>PROC/IMP</b>										
2003	12.999	277	13.276	-	889	13	902	-	14.178	-
2004	11.851	211	12.062	-9,1	895	8	903	0,1	12.965	-8,6
2005	10.662	211	10.873	-9,9	861	5	866	-4,1	11.739	-9,5
2006	10.478	205	10.683	-1,7	857	6	863	-0,3	11.546	-1,6
2007	9.412	90	9.502	-11,1	979	3	982	13,8	10.484	-9,2
2008	10.016	-	10.016	5,4	1.218	-	1.218	24,0	11.234	7,2
2009	10.632	-	10.632	6,2	1.482	-	1.482	21,7	12.114	7,8
2010	10.175	-	10.175	-4,3	1.429	-	1.429	-3,6	11.604	-4,2
2011	9.141	-	9.141	-10,2	1.336	-	1.336	-6,5	10.477	-9,7
2012	9.712	-	9.712	6,2	1.300	-	1.300	-2,7	11.012	5,1
<b>CONDENADOS</b>										
2003	19.125	30	19.155	-	1.197	2	1.199	-	20.354	-
2004	21.069	19	21.088	10,1	1.282	-	1.282	6,9	22.370	9,9
2005	22.787	40	22.827	8,2	1.377	-	1.377	7,4	24.204	8,2
2006	25.955	61	26.016	14,0	1.599	-	1.599	16,1	27.615	14,1
2007	30.841	56	30.897	18,8	1.953	2	1.955	22,3	32.852	19,0
2008	34.955	2	34.957	13,1	2.424	-	2.424	24,0	37.381	13,8
2009	37.880	-	37.880	8,4	2.773	-	2.773	14,4	40.653	8,8
2010	39.661	-	39.661	4,7	3.207	-	3.207	15,7	42.868	5,4
2011	39.585	-	39.585	-0,2	3.421	-	3.421	6,7	43.006	0,3
2012	35.289	-	35.289	-10,9	2.913	-	2.913	-14,8	38.202	-11,2
<b>TOTAL</b>										
2003	33.645	415	34.060	-	2.248	23	2.271	-	36.331	-
2004	33.885	242	34.127	0,2	2.238	-	2.238	-1,5	36.365	0,1
2005	34.486	258	34.744	1,8	2.284	-	2.284	2,1	37.028	1,8
2006	36.671	267	36.938	6,3	2.473	-	2.473	8,3	39.411	6,4
2007	40.497	148	40.645	10,0	2.952	-	2.952	19,4	43.597	10,6
2008	45.161	-	45.163	11,1	3.663	-	3.663	24,1	48.826	12,0
2009	48.664	-	48.664	7,8	4.283	-	4.283	16,9	52.947	8,4
2010	49.974	-	49.974	2,7	4.654	-	4.654	8,7	54.628	3,2
2011	48.835	-	48.835	-2,3	4.771	-	4.771	2,5	53.606	-1,9
2012	45.122	-	45.122	-7,6	4.228	-	4.228	-11,4	49.350	-7,9

Nota: los condenados incluyen los condenados del Subsistema Cerrado, la Salida Controlada al Medio Libre, los condenados en C.E.T. y los Arrestos Nocturnos, no incluyen la Reclusión Nocturna.



## B.7.1- POBLACIÓN RECLUIDA SEGÚN SEXO AÑOS 2003 - 2012







## C.- POBLACIÓN CON MEDIDAS ALTERNATIVAS LEY N°18.216





## C.1.- CONDENADOS CONTROLADOS SEGÚN MEDIDA ALTERNATIVA Y SEXO AÑO 2012 (Promedio Diario)

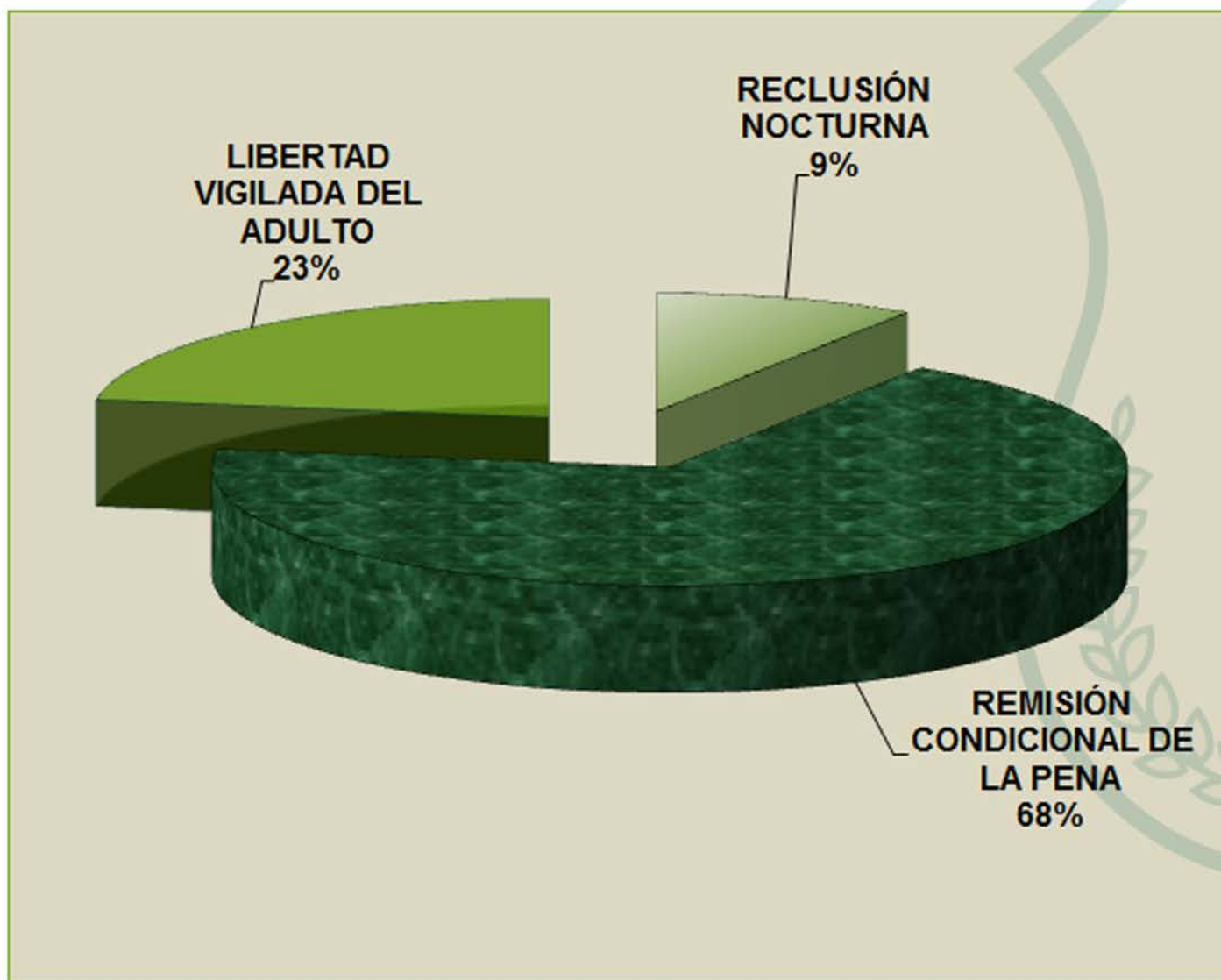
TIPO DE MEDIDA	HOMBRE	%	MUJER	%	TOTAL
RECLUSIÓN NOCTURNA	4.121	91,8%	369	8,2%	4.490
REMISIÓN CONDICIONAL DE LA PENA	27.801	83,8%	5.356	16,2%	33.157
LIBERTAD VIGILADA DEL ADULTO	9.205	83,8%	1.774	16,2%	10.979
<b>TOTAL</b>	<b>41.127</b>	<b>84,6%</b>	<b>7.499</b>	<b>15,4%</b>	<b>48.626</b>

Análisis: Se puede observar que los porcentajes relativos por medida alternativa más importantes por sexo son: en los hombres en la Reclusión Nocturna (92%); mientras que en las mujeres la Remisión Condicional de la Pena y la Libertad Vigilada del Adulto coinciden en un (16%).





## C.1.1- MEDIDAS ALTERNATIVAS (LEY N°18.216) AÑO 2012





## C.2.- CONDENADOS CONTROLADOS CON MEDIDAS ALTERNATIVAS SEGÚN REGIÓN, AÑO 2012 (Promedio Diario)

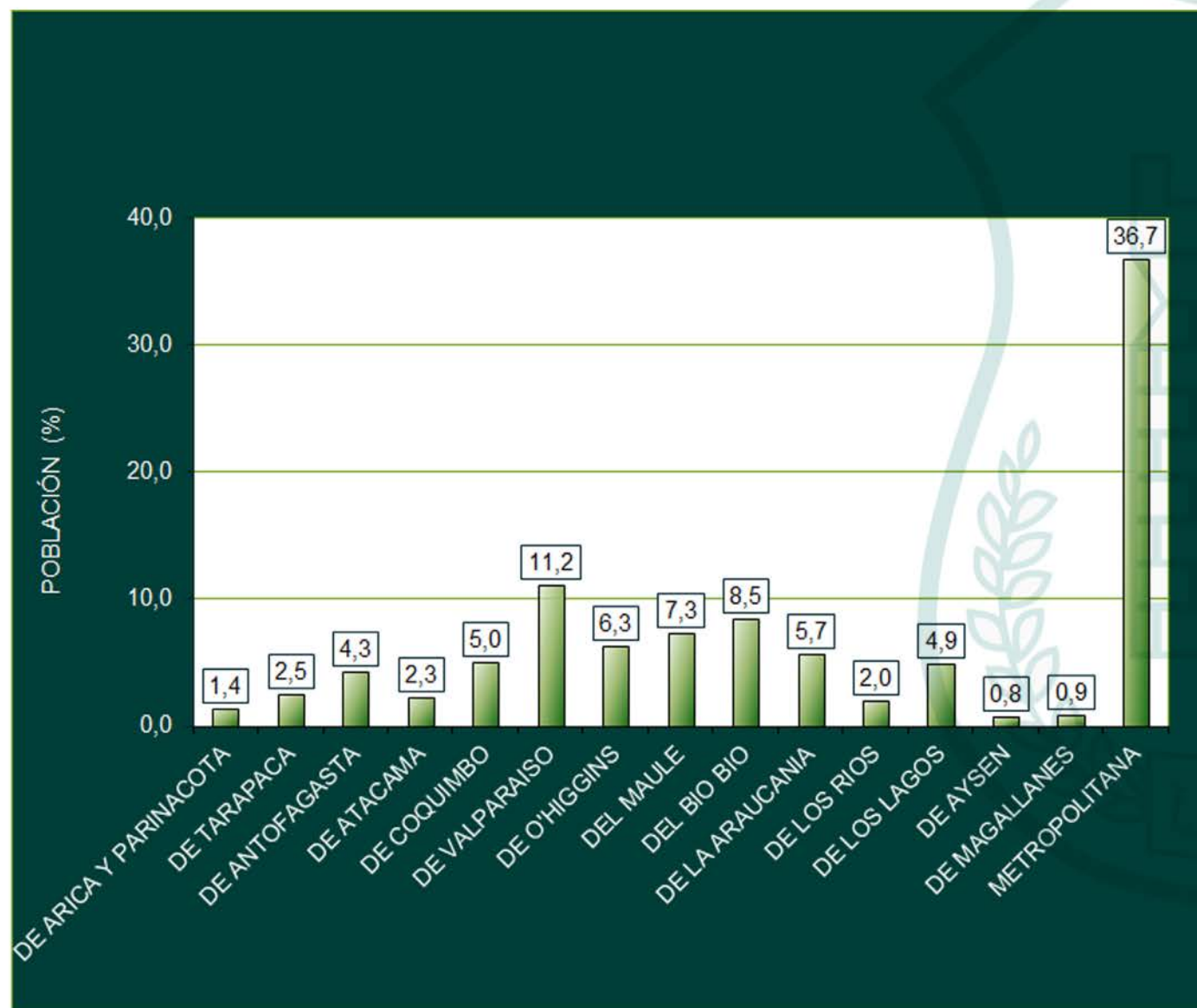
REGIÓN	RECLUSIÓN NOCTURNA		REMISIÓN CONDICIONAL DE LA PENA		LIBERTAD VIGILADA DEL ADULTO		TOTAL	
	POB.	%	POB.	%	POB.	%	POB.	%
DE ARICA Y PARINACOTA	79	1,8	436	1,3	187	1,7	702	1,4
DE TARAPACA	175	3,9	753	2,3	306	2,8	1.234	2,5
DE ANTOFAGASTA	312	6,9	1.304	3,9	472	4,3	2.088	4,3
DE ATACAMA	188	4,2	652	2,0	260	2,4	1.100	2,3
DE COQUIMBO	206	4,6	1.888	5,7	359	3,3	2.453	5,0
DE VALPARAISO	559	12,4	3.742	11,3	1.130	10,3	5.431	11,2
DE O'HIGGINS	426	9,5	1.843	5,6	811	7,4	3.080	6,3
DEL MAULE	359	8,0	2.596	7,8	596	5,4	3.551	7,3
DEL BIO BIO	278	6,2	2.814	8,5	1.051	9,6	4.143	8,5
DE LA ARAUCANIA	257	5,7	1.989	6,0	530	4,8	2.776	5,7
DE LOS RIOS	65	1,4	693	2,1	218	2,0	976	2,0
DE LOS LAGOS	192	4,3	1.826	5,5	378	3,4	2.396	4,9
DE AYSÉN	32	0,7	282	0,9	63	0,6	377	0,8
DE MAGALLANES	47	1,0	313	0,9	95	0,9	455	0,9
METROPOLITANA	1.315	29,3	12.026	36,3	4.523	41,2	17.864	36,7
<b>TOTAL</b>	<b>4.490</b>	<b>100,0</b>	<b>33.157</b>	<b>100,0</b>	<b>10.979</b>	<b>100,0</b>	<b>48.626</b>	<b>100,0</b>

Abreviaturas: POB: Población.





## C.2.1- CONDENADOS CONTROLADOS CON MEDIDAS ALTERNATIVAS VARIACIÓN POR REGIÓN AÑO 2012





## C.3.- MEDIDAS ALTERNATIVAS, VARIACIÓN ANUAL SEGÚN SEXO AÑOS 2011 Y 2012 (Promedios Diarios Anuales)

RECLUSIÓN NOCTURNA			
SEXO	2011	2012	VAR. (%)
HOMBRE	5.254	4.121	-21,6
MUJER	401	369	-8,0

REMISIÓN CONDICIONAL DE LA PENA			
SEXO	2011	2012	VAR. (%)
HOMBRE	29.005	27.801	-4,2
MUJER	5.256	5.356	1,9

LIBERTAD VIGILADA DEL ADULTO			
SEXO	2011	2012	VAR. (%)
HOMBRE	9.679	9.205	-4,9
MUJER	1.752	1.774	1,3

Análisis: Se puede observar que se produjo una disminución de -21,6% en la población masculina que cumple con Reclusión Nocturna durante el año 2012 respecto del año 2011, mayor a la de la población femenina; que en la Remisión Condicional de la Pena en los hombres hubo un descenso de -4,2% durante el año 2012 respecto del año 2011, mientras en la población femenina hubo un incremento del 1,9%, y que en la población masculina la Libertad Vigilada del Adulto experimentó un descenso de un -4,9% en el año 2012 respecto del año 2011, mientras que en la población femenina hubo un incremento del 1,3%.





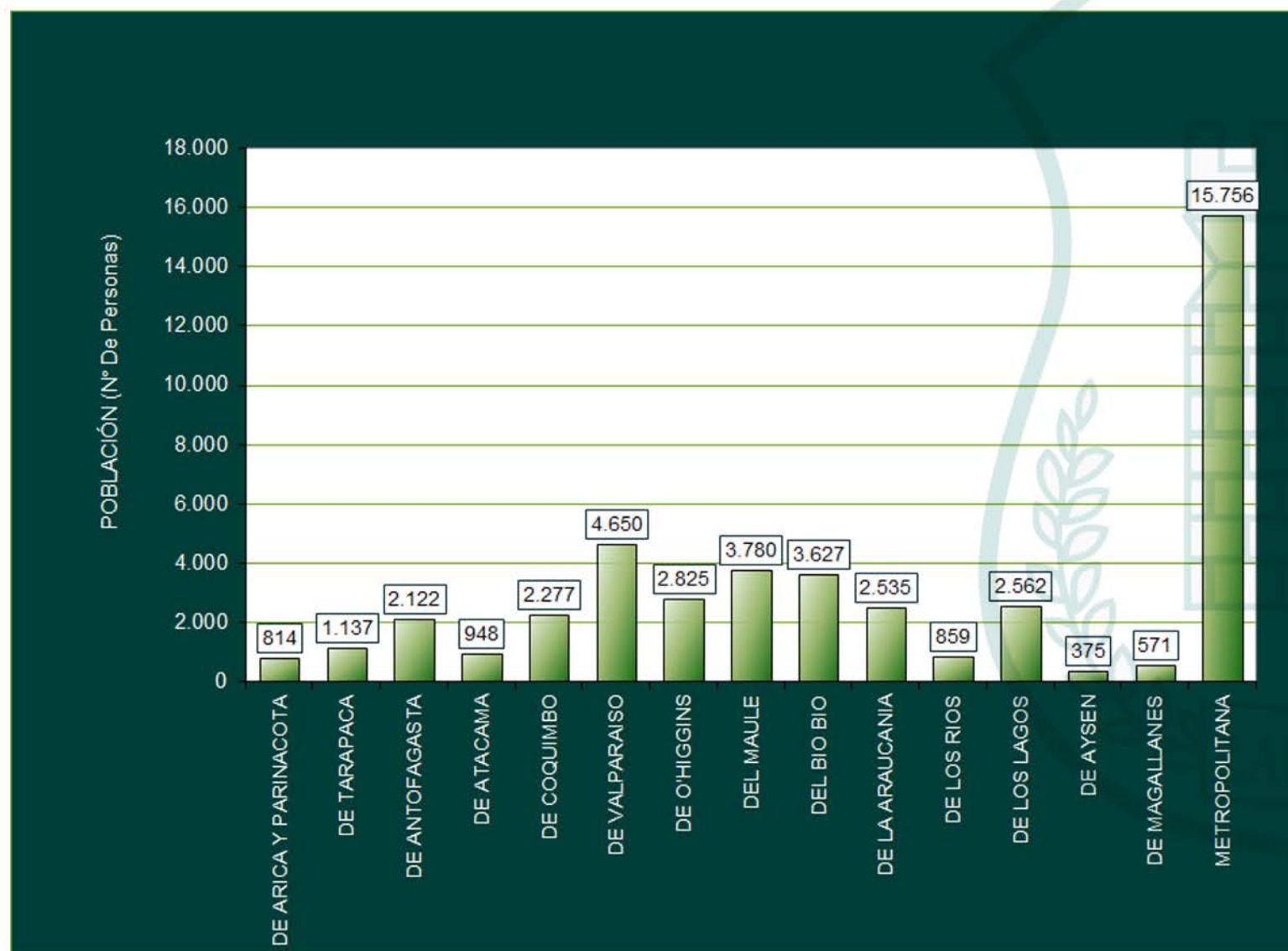
## C.4.- CONDENADOS INGRESADOS CON MEDIDAS ALTERNATIVAS SEGÚN REGIÓN AÑO 2012

REGIÓN	RECLUSIÓN NOCTURNA		REMISION CONDICIONAL DE LA PENA		LIBERTAD VIGILADA DEL ADULTO		TOTAL	
	POB.	%	POB.	%	POB.	%	POB.	%
DE ARICA Y PARINACOTA	276	2,2	466	1,6	72	2,0	814	1,8
DE TARAPACA	360	2,9	653	2,3	124	3,5	1.137	2,5
DE ANTOFAGASTA	722	5,8	1.213	4,2	187	5,2	2.122	4,7
DE ATACAMA	299	2,4	582	2,0	67	1,9	948	2,1
DE COQUIMBO	512	4,1	1.660	5,7	105	2,9	2.277	5,1
DE VALPARAISO	1.301	10,5	2.973	10,3	376	10,5	4.650	10,4
DE O'HIGGINS	764	6,2	1.842	6,4	219	6,1	2.825	6,3
DEL MAULE	1.071	8,7	2.477	8,6	232	6,5	3.780	8,4
DEL BIO BIO	892	7,2	2.439	8,4	296	8,3	3.627	8,1
DE LA ARAUCANIA	694	5,6	1.683	5,8	158	4,4	2.535	5,7
DE LOS RIOS	196	1,6	592	2,0	71	2,0	859	1,9
DE LOS LAGOS	831	6,7	1.640	5,7	91	2,6	2.562	5,7
DE AISEN	111	0,9	239	0,8	25	0,7	375	0,8
DE MAGALLANES	255	2,1	279	1,0	37	1,0	571	1,3
METROPOLITANA	4.081	33,0	10.170	35,2	1.505	42,2	15.756	35,1
<b>TOTAL</b>	<b>12.365</b>	<b>100,0</b>	<b>28.908</b>	<b>100,0</b>	<b>3.565</b>	<b>100,0</b>	<b>44.838</b>	<b>100,0</b>

Abreviatura: POB: Población.



## C.4.1.- CONDENADOS INGRESADOS CON MEDIDAS ALTERNATIVAS SEGÚN REGIÓN AÑO 2012







## C.5.- SOLICITUDES ARTÍCULO 28 Y NÚMERO DE REVOCACIONES POR REGIÓN, A LAS MEDIDAS ALTERNATIVAS AÑO 2012

REGIÓN	RECLUSIÓN NOCTURNA		REMISIÓN CONDICIONAL DE LA PENA		LIBERTAD VIGILADA DEL ADULTO	
	SOLICITUD ART. 28	Nº DE REVOCACIÓN	SOLICITUD ART. 28	Nº DE REVOCACIÓN	SOLICITUD ART. 28	Nº DE REVOCACIÓN
DE ARICA Y PARINACOTA	1	24	39	11	3	7
DE TARAPACA	217	33	31	21	8	13
DE ANTOFAGASTA	447	36	98	17	9	19
DE ATACAMA	150	12	31	3	3	6
DE COQUIMBO	406	23	143	26	10	13
DE VALPARAISO	690	93	288	84	40	37
DE O'HIGGINS	171	39	77	78	7	21
DEL MAULE	149	78	59	71	2	16
DEL BIO BIO	483	60	101	66	6	33
DE LA ARAUCANIA	280	59	93	40	3	13
DE LOS RIOS	126	18	50	14	8	2
DE LOS LAGOS	384	23	83	27	6	11
DE AYSÉN	45	17	11	9	0	1
DE MAGALLANES	1	27	2	4	1	3
METROPOLITANA	2.885	238	1.254	233	118	131
<b>TOTAL</b>	<b>6.435</b>	<b>780</b>	<b>2.360</b>	<b>704</b>	<b>224</b>	<b>326</b>

NOTA: SOLICITUD DE APLICACIÓN ART. 28: Número de penados de los cuales no se ha resuelto una solicitud de revocación, pero que terminaron su periodo de control. Estadísticamente se egresará al penado del sistema en la fecha efectiva de cumplimiento. REVOCACIÓN: Número de penados que son egresados del sistema por resolución judicial (puede ser basada en un informe de quebrantamiento anterior o en la comisión de un nuevo delito).



## C.6.- EVOLUCIÓN DE POBLACIÓN CON MEDIDAS ALTERNATIVAS PERIODO 1987 - 2012

AÑO	RECLUSIÓN NOCTURNA		REMISIÓN CONDICIONAL DE LA PENA		LIBERTAD VIGILADA DEL ADULTO		TOTAL LEY 18.216	
	POBLACIÓN	ÍNDICE BASE 100=1987	POBLACIÓN	ÍNDICE BASE 100=1987	POBLACIÓN	ÍNDICE BASE 100=1987	POBLACIÓN	ÍNDICE BASE 100=1987
1987	563	100,0	11.528	100,0	594	100,0	12.685	100,0
1988	621	110,3	15.895	137,9	808	136,0	17.324	136,6
1989	709	125,9	18.421	159,8	1.252	210,8	20.382	160,7
1990	636	113,0	13.926	120,8	1.556	262,0	16.118	127,1
1991	688	122,2	17.118	148,5	1.794	302,0	19.600	154,5
1992	736	130,7	18.412	159,7	2.288	385,2	21.436	169,0
1993	810	143,9	19.165	166,2	2.708	455,9	22.683	178,8
1994	887	157,5	19.759	171,4	3.144	529,3	23.790	187,5
1995	920	163,4	20.525	178,0	3.463	583,0	24.908	196,4
1996	1.032	183,3	22.209	192,7	3.652	614,8	26.893	212,0
1997	1.206	214,2	24.309	210,9	3.657	615,7	29.172	230,0
1998	1.349	239,6	25.436	220,6	3.584	603,4	30.369	239,4
1999	1.511	268,4	26.274	227,9	4.028	678,1	31.813	250,8
2000	1.700	302,0	26.537	230,2	3.462	582,8	31.699	249,9
2001	1.812	321,8	25.507	221,3	3.494	588,2	30.813	242,9
2002	1.785	317,1	23.509	203,9	3.445	580,0	28.739	226,6
2003	1.755	311,7	23.138	200,7	3.694	621,9	28.587	225,4
2004	1.690	300,2	21.550	186,9	4.355	733,2	27.595	217,5
2005	1.816	322,6	19.223	166,8	5.330	897,3	26.369	207,9
2006	3.115	553,3	22.413	194,4	6.816	1.147,5	32.344	255,0
2007	4.488	797,2	30.569	265,2	8.772	1.476,8	43.829	345,5
2008	4.715	837,5	33.454	290,2	10.326	1.738,4	48.495	382,3
2009	5.097	905,3	35.883	311,3	11.449	1.927,4	52.429	413,3
2010	5.520	980,5	35.641	309,2	11.767	1.981,0	52.928	417,2
2011	5.655	1004,4	34.261	297,2	11.431	1.924,4	51.347	404,8
2012	4.490	797,5	33.157	287,6	10.979	1.848,3	48.626	383,3

Las cifras e índices comparativos son en referencia al año 1987.





## D.- POBLACIÓN RECLUIDA CON MEDIDAS ALTERNATIVAS LIBERTAD CONDICIONAL





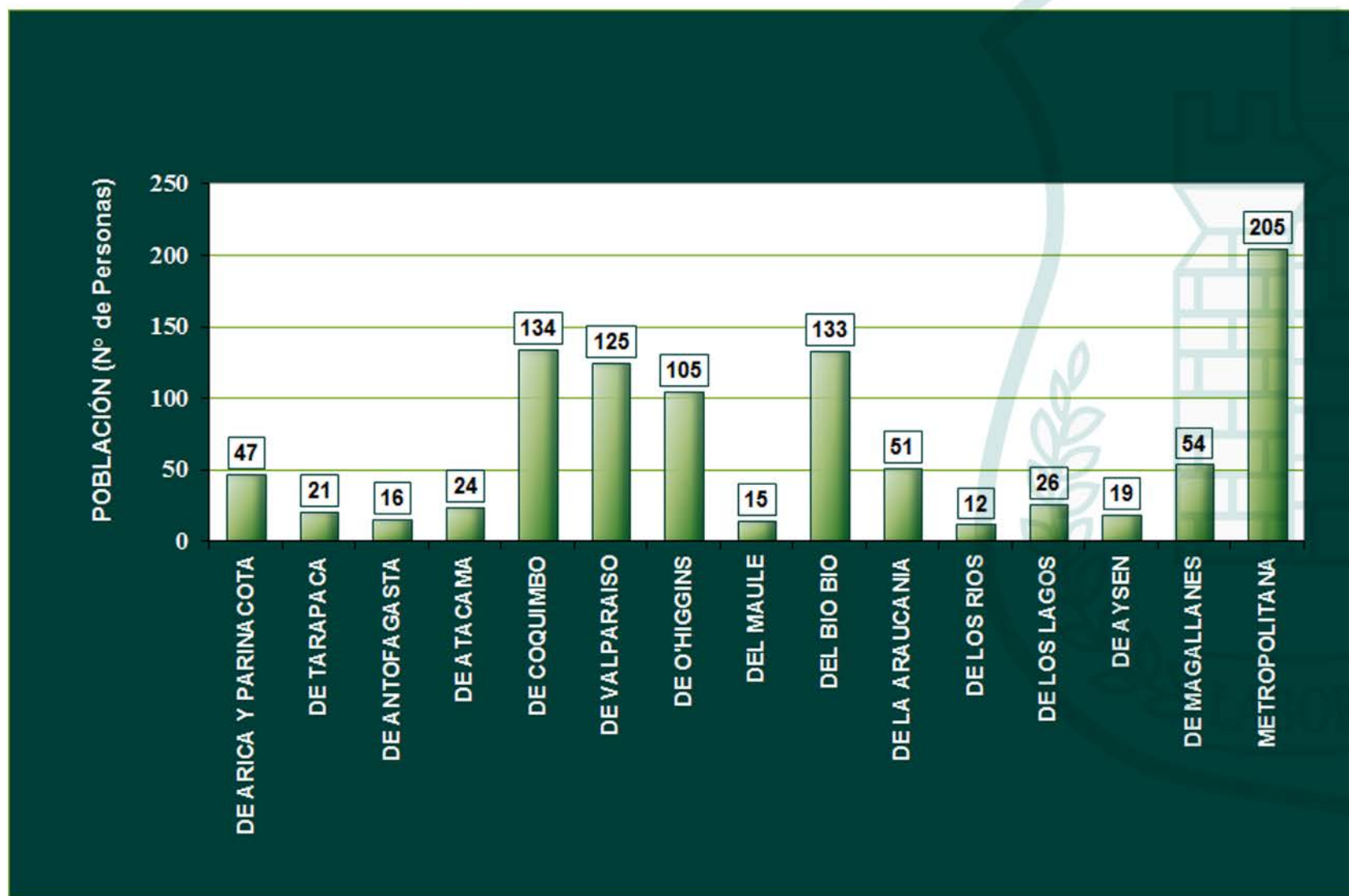
## D.1.- CONDENADOS CONTROLADOS CON LIBERTAD CONDICIONAL SEGÚN SEXO Y REGIÓN, PROMEDIO AÑO 2012

REGIÓN	N° DE CONTROLADOS CON LIBERTAD CONDICIONAL			%
	HOMBRES	MUJERES	TOTAL	
DE ARICA Y PARINACOTA	36	11	47	4,8
DE TARAPACA	10	11	21	2,1
DE ANTOFAGASTA	13	3	16	1,6
DE ATACAMA	14	10	24	2,4
DE COQUIMBO	128	6	134	13,6
DE VALPARAISO	108	17	125	12,7
DE O'HIGGINS	95	10	105	10,6
DEL MAULE	14	1	15	1,5
DEL BIO BIO	130	3	133	13,5
DE LA ARAUCANIA	49	2	51	5,2
DE LOS RIOS	12	0	12	1,2
DE LOS LAGOS	23	3	26	2,6
DE AYSÉN	18	1	19	1,9
DE MAGALLANES	49	5	54	5,5
METROPOLITANA	160	45	205	20,8
<b>TOTAL</b>	<b>859</b>	<b>128</b>	<b>987</b>	<b>100,0</b>
<b>%</b>	<b>87,0</b>	<b>13,0</b>	<b>100,0</b>	





## D.2.- CONDENADOS CONTROLADOS CON LIBERTAD CONDICIONAL SEGÚN REGIÓN (Promedio Diario Año 2012)



## D.3.- CONDENADOS BENEFICIADOS CON LA LIBERTAD CONDICIONAL Y REVOCADOS DURANTE EL AÑO 2012

REGIÓN	BENEFICIADOS EN EL AÑO			REVOCADOS EN EL AÑO		
	POBLACIÓN BENEFICIADA ( 1 )	%	ÍNDICE DE BENEFICIADOS ( 2 )	POBLACIÓN REVOCADA ( 3 )	%	ÍNDICE DE REVOCADOS ( 4 )
DE ARICA Y PARINACOTA	189	8,0	10,0	6	9,7	2,1
DE TARAPACA	81	3,4	7,0	0	0,0	0,0
DE ANTOFAGASTA	20	0,8	1,2	3	4,8	10,7
DE ATACAMA	56	2,4	7,1	2	3,2	2,1
DE COQUIMBO	236	9,9	11,8	19	30,6	4,9
DE VALPARAISO	362	15,3	12,5	8	12,9	1,3
DE O'HIGGINS	65	2,7	0,8	12	19,4	7,9
DEL MAULE	66	2,8	8,9	0	0,0	0,0
DEL BIO BIO	405	17,1	21,3	1	1,6	0,1
DE LA ARAUCANIA	164	6,9	6,6	2	3,2	0,7
DE LOS RIOS	32	1,3	1,0	0	0,0	0,0
DE LOS LAGOS	69	2,9	4,8	0	0,0	0,0
DE AYSÉN	23	1,0	2,8	2	3,2	4,3
DE MAGALLANES	65	2,7	38,5	3	4,8	2,3
METROPOLITANA	540	22,8	391,3	4	6,5	0,4
<b>TOTAL</b>	<b>2373</b>	<b>100,0</b>	<b>8,0</b>	<b>62</b>	<b>100,0</b>	<b>1,5</b>

(1) : La población beneficiada proviene de los condenados postulados durante el año 2012, que son aprobados por los SEREMI de Justicia mediante las respectivas resoluciones de concesión del beneficio, que por ende ingresan a la medida de control.

(2) : El porcentaje de beneficiados indicado, se ha calculado tomando en cuenta la Población Beneficiada respecto de los condenados que al 31 de diciembre de 2011 se encontraban cumpliendo y tenían opción a postular a este beneficio.

(3) : Población revocada de la Libertad Condicional durante el año 2012.

(4) : El porcentaje de revocados se ha calculado tomando en cuenta la Población Revocada respecto de la Población Beneficiada durante 2011 más los condenados que al 31 de Diciembre de 2011 se encontraban haciendo uso del beneficio de Libertad Condicional.

## D.4.-LIBERTAD CONDICIONAL, VARIACIÓN ANUAL AÑOS 2011 y 2012

AÑOS	HOMBRE		MUJER	
	POBLACIÓN	VAR. %	POBLACIÓN	VAR. %
2012	859	70,4	128	132,7
2011	504		55	

Análisis: Se puede apreciar un alza en la población, siendo mayor en las mujeres respecto del año anterior.





## D.5.- EVOLUCIÓN DEL OTORGAMIENTO DE LA LIBERTAD CONDICIONAL SEGÚN REGIÓN, PERIODO 2002 - 2012

REGIÓN	POBLACIÓN CONDENADA BENEFICIADA											ÍNDICE 2012 Base 2002=100
	2002	2003	2004	2005	2006	2007	2008	2009	2010	2011	2012	
DE TARAPACA (Y DE ARICA Y P.)	290	232	89	66	37	32	124	147	67	63	278	95,9
DE ANTOFAGASTA	161	128	229	54	30	10	39	6	17	63	14	8,7
DE ATACAMA	85	58	69	23	52	19	24	19	38	18	55	64,7
DE COQUIMBO	120	92	94	39	33	81	134	52	31	42	272	226,7
DE VALPARAISO	63	158	38	117	53	54	41	228	95	201	383	607,9
DE O'HIGGINS	72	98	132	72	146	117	61	78	113	234	398	552,8
DEL MAULE	66	95	61	40	68	42	21	33	25	20	62	93,9
DEL BIO BIO	194	247	279	143	224	73	181	297	165	102	58	29,9
DE LA ARAUCANIA	83	65	56	23	22	102	29	72	81	73	407	490,4
DE LOS LAGOS (Y DE LOS RÍOS)	172	108	137	52	88	84	39	50	12	60	199	115,7
DE AYSÉN	15	12	25	13	14	13	27	24	22	35	65	433,3
DE MAGALLANES	30	22	18	15	12	25	45	34	28	62	24	80,0
METROPOLITANA	155	219	148	224	128	240	111	113	102	231	61	39,4
<b>TOTAL</b>	<b>1.506</b>	<b>1.534</b>	<b>1.375</b>	<b>881</b>	<b>907</b>	<b>892</b>	<b>876</b>	<b>1.153</b>	<b>796</b>	<b>1.204</b>	<b>2.276</b>	<b>151,1</b>

NOTA: La población beneficiada proviene de los condenados postulados durante el año, que son aprobados por los SEREMI de Justicia mediante las respectivas resoluciones de concesión del beneficio. A partir del año 2008 la región de Tarapaca incluye a la creada región de Arica y Parinacota; asimismo la región de Los Lagos incluye a la región de Los Ríos.



## D.5.1.- EVOLUCIÓN DEL OTORGAMIENTO DE LA LIBERTAD CONDICIONAL PERIODO 2002 - 2012







## E.- CONDENADOS RECLUIDOS CON BENEFICIOS INTRAPENITENCIARIOS





## E.1.- CONDENADOS RECLUIDOS CON PERMISO DE SALIDA SEGÚN NIVEL DE INSERCIÓN, AÑO 2012 (Promedio Diario)

REGIÓN	NIVEL DE INSERCIÓN				
	PROLONGADO	MEDIO	BREVE	TOTAL	%
DE ARICA Y PARINACOTA	59	30	49	138	5,3
DE TARAPACA	44	7	29	80	3,1
DE ANTOFAGASTA	45	50	37	132	5,0
DE ATACAMA	59	3	10	72	2,8
DE COQUIMBO	7	5	10	22	0,8
DE VALPARAISO	147	37	86	270	10,3
DE O'HIGGINS	25	9	40	74	2,8
DEL MAULE	97	15	22	134	5,1
DEL BIO BIO	117	109	103	329	12,6
DE LA ARAUCANIA	89	58	72	219	8,4
DE LOS RIOS	20	11	19	50	1,9
DE LOS LAGOS	61	34	41	136	5,2
DE AYSEN	7	3	8	18	0,7
DE MAGALLANES	15	0	6	21	0,8
METROPOLITANA	516	149	258	923	35,3
<b>TOTAL NACIONAL</b>	<b>1308</b>	<b>520</b>	<b>790</b>	<b>2618</b>	<b>100,0</b>

NOTA: Los condenados pueden acceder a beneficios intrapenitenciarios de acuerdo al reglamento que los regula y dentro de ellos, están los permisos de salida, los cuales pueden utilizar más de uno a la vez. El nivel de inserción prolongado corresponde al beneficio de mayor extensión "Salida Controlada al Medio Libre", el medio corresponde a "Salida de Fin de Semana" y el breve corresponde a "Salida Dominical".





## E.2.\_ CONDENADOS EN NIVEL DE INSERCIÓN PROLONGADO AÑO 2012 (Promedio Diario)

REGIÓN	HOMBRE	%	MUJER	%	TOTAL	%
DE ARICA Y PARINACOTA	42	3,9	17	7,5	59	4,5
DE TARAPACA	24	2,2	20	8,8	44	3,4
DE ANTOFAGASTA	34	3,1	11	4,9	45	3,4
DE ATACAMA	47	4,3	12	5,3	59	4,5
DE COQUIMBO	7	0,6	0	0,0	7	0,5
DE VALPARAISO	138	12,8	9	4,0	147	11,2
DE O'HIGGINS	22	2,0	3	1,3	25	1,9
DEL MAULE	96	8,9	1	0,4	97	7,4
DEL BIO BIO	106	9,8	11	4,9	117	8,9
DE LA ARAUCANIA	86	7,9	3	1,3	89	6,8
DE LOS RIOS	20	1,8	0	0,0	20	1,5
DE LOS LAGOS	57	5,3	4	1,8	61	4,7
DE AYSÉN	7	0,6	0	0,0	7	0,5
DE MAGALLANES	15	1,4	0	0,0	15	1,1
METROPOLITANA	381	35,2	135	59,7	516	39,4
<b>TOTAL NACIONAL</b>	<b>1082</b>	<b>100,0</b>	<b>226</b>	<b>100,0</b>	<b>1308</b>	<b>100,0</b>
<b>Porcentaje</b>	<b>82,7%</b>	<b>-</b>	<b>17,3%</b>	<b>-</b>	<b>100,0%</b>	<b>-</b>

NOTA: Corresponde a la población que utiliza Salida Controlada al Medio Libre, correspondiendo al beneficio de mayor extensión, pudiendo además utilizar Salida de Fin de Semana y/o Salida Dominical.



## E.3.- CONDENADOS EN NIVEL DE INSERCIÓN MEDIO (Promedio Diario Año 2012)

REGIÓN	HOMBRE	%	MUJER	%	TOTAL	%
DE ARICA Y PARINACOTA	19	4,3	11	13,8	30	5,8
DE TARAPACA	2	0,5	5	6,3	7	1,3
DE ANTOFAGASTA	39	8,9	11	13,8	50	9,6
DE ATACAMA	3	0,7	0	0,0	3	0,6
DE COQUIMBO	5	1,1	0	0,0	5	1,0
DE VALPARAISO	34	7,7	3	3,8	37	7,1
DE O'HIGGINS	8	1,8	1	1,3	9	1,7
DEL MAULE	14	3,2	1	1,3	15	2,9
DEL BIO BIO	101	23,0	8	10,0	109	21,0
DE LA ARAUCANIA	53	12,0	5	6,3	58	11,2
DE LOS RIOS	10	2,3	1	1,3	11	2,1
DE LOS LAGOS	34	7,7	0	0,0	34	6,5
DE AYSÉN	3	0,7	0	0,0	3	0,6
DE MAGALLANES	0	0,0	0	0,0	0	0,0
METROPOLITANA	115	26,1	34	42,5	149	28,7
<b>TOTAL NACIONAL</b>	<b>440</b>	<b>100,0</b>	<b>80</b>	<b>100,0</b>	<b>520</b>	<b>100,0</b>
<b>Porcentaje</b>	<b>84,6%</b>	<b>-</b>	<b>15,4%</b>	<b>-</b>	<b>100,0%</b>	<b>-</b>

NOTA: Corresponde a la población que utiliza Salida de Fin de Semana como beneficio de mayor extensión, pudiendo además utilizar Salida Dominical.





## E.4.\_ CONDENADOS EN NIVEL DE INSERCIÓN BREVE, AÑO 2012 (Promedio Diario)

REGIÓN	HOMBRE	%	MUJER	%	TOTAL	%
DE ARICA Y PARINACOTA	35	5,3	14	11,3	49	6,2
DE TARAPACA	16	2,4	13	10,5	29	3,7
DE ANTOFAGASTA	28	4,2	9	7,3	37	4,7
DE ATACAMA	8	1,2	2	1,6	10	1,3
DE COQUIMBO	10	1,5	0	0,0	10	1,3
DE VALPARAISO	75	11,3	11	8,9	86	10,9
DE O'HIGGINS	34	5,1	6	4,8	40	5,1
DEL MAULE	21	3,2	1	0,8	22	2,8
DEL BIO BIO	93	14,0	10	8,1	103	13,0
DE LA ARAUCANIA	69	10,4	3	2,4	72	9,1
DE LOS RIOS	17	2,6	2	1,6	19	2,4
DE LOS LAGOS	40	6,0	1	0,8	41	5,2
DE AYSÉN	8	1,2	0	0,0	8	1,0
DE MAGALLANES	6	0,9	0	0,0	6	0,8
METROPOLITANA	206	30,9	52	41,9	258	32,7
<b>TOTAL NACIONAL</b>	<b>666</b>	<b>100,0</b>	<b>124</b>	<b>100,0</b>	<b>790</b>	<b>100,0</b>
<b>Porcentaje</b>	<b>84,3%</b>	<b>-</b>	<b>15,7%</b>	<b>-</b>	<b>100,0%</b>	<b>-</b>

NOTA: Corresponde a la población que utiliza sólo Salida Dominical, sin corresponder al total que utiliza este beneficio, ya que esos casos son absorbidos en los niveles de inserción restantes.



## E.5.\_ DISTRIBUCIÓN DE LAS NO PRESENTACIONES SEGÚN PERMISO DE SALIDA DE MAYOR EXTENSIÓN POR REGIÓN AÑO 2012

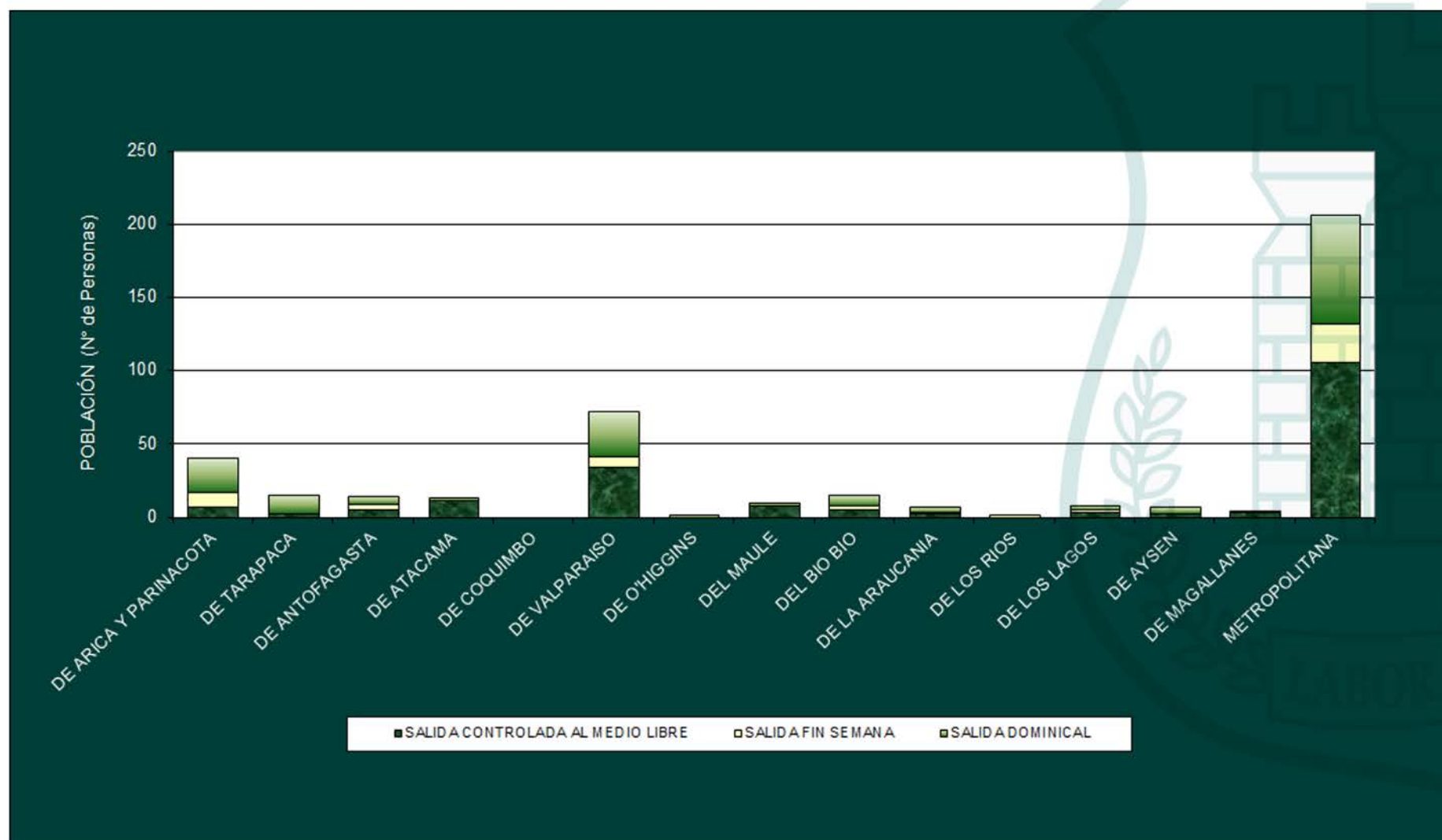
REGIÓN	SALIDA CONTROLADA AL MEDIO LIBRE		SALIDA FIN DE SEMANA		SALIDA DOMINICAL		TOTAL	
	NO PRESENTADOS	%	NO PRESENTADOS	%	NO PRESENTADOS	%	NO PRESENTADOS	%
DE ARICA Y PARINACOTA	7	3,7	10	18,5	23	13,5	40	9,7
DE TARAPACA	2	1,1	0	0,0	13	7,6	15	3,6
DE ANTOFAGASTA	5	2,7	4	7,4	5	2,9	14	3,4
DE ATACAMA	11	5,9	0	0,0	2	1,2	13	3,1
DE COQUIMBO	0	0,0	0	0,0	0	0,0	0	0,0
DE VALPARAISO	34	18,1	7	13,0	31	18,1	72	17,4
DE O'HIGGINS	0	0,0	0	0,0	1	0,6	1	0,2
DEL MAULE	8	4,3	0	0,0	2	1,2	10	2,4
DEL BIO BIO	5	2,7	3	5,6	7	4,1	15	3,6
DE LA ARAUCANIA	2	1,1	1	1,9	4	2,3	7	1,7
DE LOS RIOS	0	0,0	1	1,9	0	0,0	1	0,2
DE LOS LAGOS	3	1,6	2	3,7	3	1,8	8	1,9
DE AYSÉN	2	1,1	0	0,0	5	2,9	7	1,7
DE MAGALLANES	3	1,6	0	0,0	1	0,6	4	1,0
METROPOLITANA	106	56,4	26	48,1	74	43,3	206	49,9
<b>TOTAL</b>	<b>188</b>	<b>100,0</b>	<b>54</b>	<b>100,0</b>	<b>171</b>	<b>100,0</b>	<b>413</b>	<b>100,0</b>

NOTA: Las no presentaciones son todos aquellos que no se presentan e incumplen las condiciones de los permisos de salida.





## E.6.- NO PRESENTACIONES SEGÚN PERMISO DE SALIDA DE MAYOR EXTENSIÓN AÑO 2012





## E.7.- POBLACIÓN CONDENADA BENEFICIADA Y NO PRESENTACIONES EN EL AÑO 2012 SEGÚN NIVEL DE INSERCIÓN POR REGIÓN

REGIÓN	POBLACIÓN BENEFICIADA EN EL AÑO				NÚMERO DE NO PRESENTACIONES EN EL AÑO			
	NIVEL DE INSERCIÓN				NIVEL DE INSERCIÓN			
	PROLONGADO	MEDIO	BREVE	TOTAL	PROLONGADO	MEDIO	BREVE	TOTAL
DE ARICA Y PARINACOTA	144	97	191	432	7	10	23	40
DE TARAPACA	85	27	134	246	2	0	13	15
DE ANTOFAGASTA	94	96	139	329	5	4	5	14
DE ATACAMA	101	21	95	217	11	0	2	13
DE COQUIMBO	23	20	50	93	0	0	0	0
DE VALPARAISO	279	117	376	772	34	7	31	72
DE O'HIGGINS	97	42	182	321	0	0	1	1
DEL MAULE	141	35	141	317	8	0	2	10
DEL BIO BIO	207	221	374	802	5	3	7	15
DE LA ARAUCANIA	133	131	200	464	2	1	4	7
DE LOS RIOS	25	33	54	112	0	1	0	1
DE LOS LAGOS	67	81	137	285	3	2	3	8
DE AYSEN	23	21	36	80	2	0	5	7
DE MAGALLANES	46	6	28	80	3	0	1	4
METROPOLITANA	1051	586	998	2635	106	26	74	206
<b>TOTAL</b>	<b>2516</b>	<b>1534</b>	<b>3135</b>	<b>7185</b>	<b>188</b>	<b>54</b>	<b>171</b>	<b>413</b>

Nota: Los condenados pueden acceder a beneficios intrapenitenciarios de acuerdo al reglamento que los regula y dentro de ellos, están los permisos de salida, los cuales pueden utilizar más de uno a la vez. El nivel de inserción prolongado corresponde al beneficio de mayor extensión "Salida Controlada al Medio Libre". La población beneficiada son aquellos que ingresan al beneficio durante el año. Cabe señalar que en años anteriores este cuadro se presentaba con similar criterio salvo que no se distinguía como un nivel de inserción determinado. "Salida de Fin de Semana" y el breve corresponde a "Salida Dominical".





## E.8\_ EVOLUCIÓN DE LOS CONDENADOS RECLUIDOS CON BENEFICIO Y EL ÍNDICE DE NO PRESENTACIONES PERIODO 2003 - 2012

AÑO	PERMISO DE SALIDA DE MAYOR EXTENSIÓN								
	CONTROLADA AL MEDIO LIBRE			FIN DE SEMANA			DOMINICAL		
	PROMEDIO DIARIO ANUAL	NO PRESENTACIONES TOTAL	%	PROMEDIO DIARIO ANUAL	NO PRESENTACIONES TOTAL	%	PROMEDIO DIARIO ANUAL	NO PRESENTACIONES TOTAL	%
2003	941	237	11,2	554	107	6,9	627	521	19,1
2004	878	142	6,9	411	44	2,9	547	226	9,6
2005	735	156	8,5	320	67	9,4	360	224	12,2
2006	638	120	8,0	249	58	6,5	353	141	7,6
2007	715	133	7,2	355	70	5,7	524	177	7,2
2008	813	147	6,8	360	46	3,5	481	163	7,0
2009	828	141	6,5	387	48	3,5	483	148	6,2
2010	926	113	5,0	398	50	3,5	524	297	5,6
2011	1012	121	4,2	462	27	1,4	761	155	4,2
2012	1308	188	5,3	520	54	4,3	790	171	2,6



## E.9.- EVOLUCIÓN DE LA POBLACIÓN CON BENEFICIOS DE REINSERCIÓN PERIODO 1987 - 2012 (Promedio Diario)

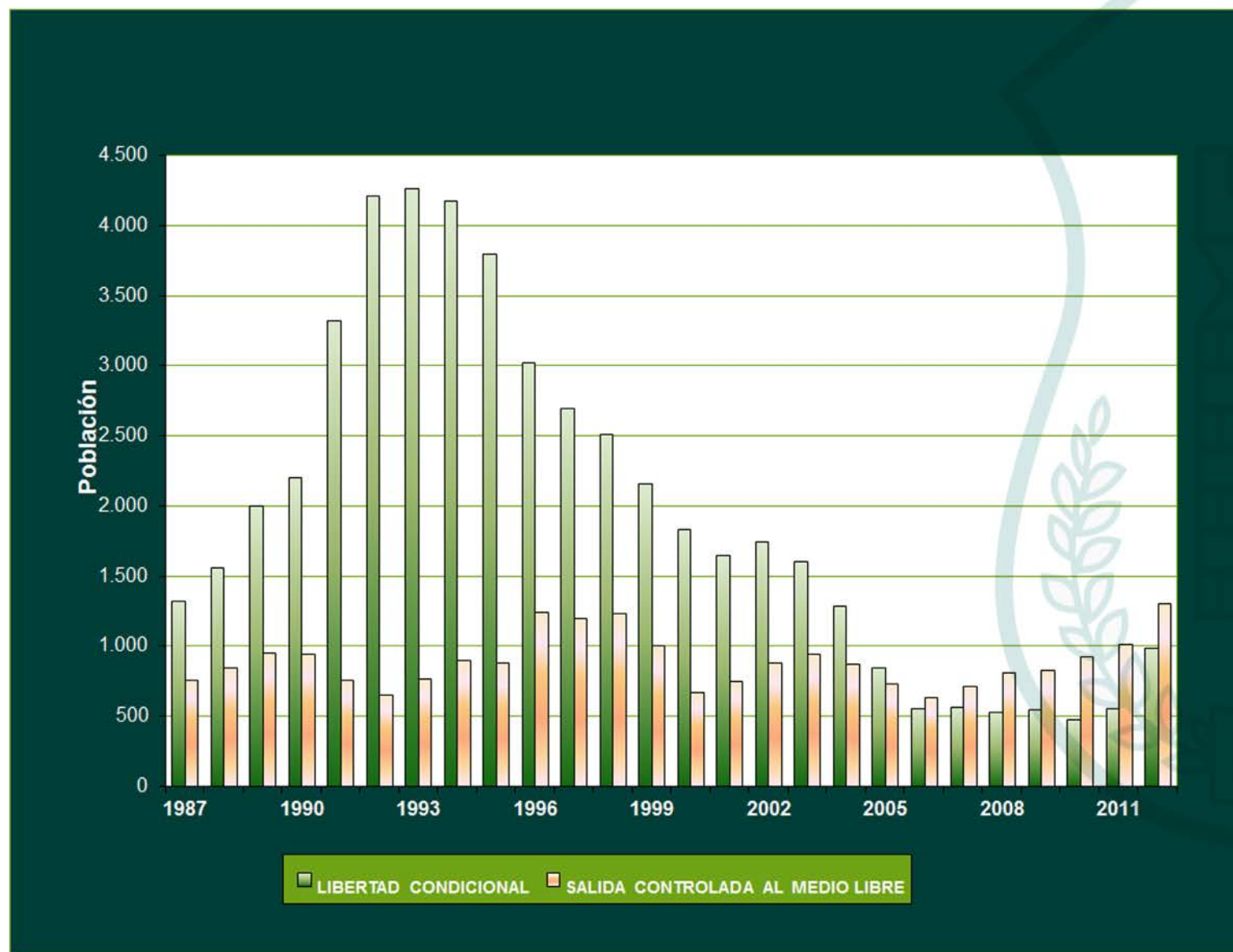
AÑO	LIBERTAD CONDICIONAL		SALIDA CONTROLADA AL MEDIO LIBRE		TOTAL BENEFICIARIOS	
	POBLACIÓN	ÍNDICE	POBLACIÓN	ÍNDICE	POBLACIÓN	ÍNDICE
1987	1.324	100,00	763	100,00	2.087	100,00
1988	1.563	118,05	850	111,40	2.413	115,62
1989	2.006	151,51	952	124,77	2.958	141,73
1990	2.201	166,24	943	123,59	3.144	150,65
1991	3.327	251,28	757	99,21	4.084	195,69
1992	4.214	318,28	653	85,58	4.867	233,21
1993	4.271	322,58	767	100,52	5.038	241,40
1994	4.179	315,63	900	117,96	5.079	243,36
1995	3.803	287,24	879	115,20	4.682	224,34
1996	3.026	228,55	1.245	163,17	4.271	204,65
1997	2.700	203,93	1.203	157,67	3.903	187,01
1998	2.516	190,03	1.234	161,73	3.750	179,68
1999	2.164	163,44	1.010	132,37	3.174	152,08
2000	1.836	138,67	673	88,20	2.509	120,22
2001	1.646	124,32	748	98,03	2.394	114,71
2002	1.746	131,87	886	116,12	2.632	126,11
2003	1.603	121,07	941	123,33	2.544	121,90
2004	1.293	97,66	878	115,07	2.171	104,02
2005	850	64,20	735	96,33	1.585	75,95
2006	555	41,92	638	83,62	1.193	57,16
2007	570	43,05	715	93,71	1.285	61,57
2008	533	40,26	813	106,55	1.346	64,49
2009	548	41,39	828	108,52	1.376	65,93
2010	477	36,03	926	121,36	1.403	67,23
2011	559	42,22	1.012	132,63	1.571	75,28
2012	987	74,55	1.308	171,43	2.295	109,97

Las cifras e índices comparativos son en referencia al año 1987.





## E.9.1- EVOLUCIÓN DE LA POBLACIÓN CON BENEFICIOS DE REINSERCIÓN PERIODO 1987 - 2012





## F.- CONTROL VOLUNTARIO DE ELIMINACIÓN DE ANTECEDENTES DECRETO LEY N°409





## F.1.- PROCESO DE ELIMINACIÓN DE ANTECEDENTES DECRETO LEY N°409 AÑO 2012

ETAPAS DEL PROCESO	HOMBRE	MUJER	TOTAL	%
INGRESOS	10.360	1.354	11.714	100,0
EXPEDIENTES ENVIADOS	5.193	712	5.905	50,4
RESOLUCIONES TRAMITADAS	4.607	661	5.268	45,0

Fuente: Patronato Nacional de Reos.

Nota: Los expedientes enviados y resoluciones tramitadas pueden corresponder a ingresos de años anteriores.

## F.2.- CONTROLADOS POR DECRETO LEY N°409 POR REGIÓN Y SEXO al 31 de diciembre de 2012

REGIÓN	POBLACIÓN			%
	HOMBRE	MUJER	TOTAL	
DE ARICA Y PARINACOTA	1.107	187	1.294	5,2
DE TARAPACA	683	109	792	3,2
DE ANTOFAGASTA	782	108	890	3,5
DE ATACAMA	63	1	64	0,3
DE COQUIMBO	2.087	169	2.256	9,0
DE VALPARAISO	2.117	313	2.430	9,7
DE O'HIGGINS	1.701	173	1.874	7,5
DEL MAULE	2.281	225	2.506	10,0
DEL BIO BIO	2.923	285	3.208	12,8
DE LA ARAUCANIA	1.256	127	1.383	5,5
DE LOS RIOS	530	40	570	2,3
DE LOS LAGOS	1.019	59	1.078	4,3
DE AYSÉN	229	18	247	1,0
DE MAGALLANES	588	48	636	2,5
METROPOLITANA	5.090	776	5.866	23,4
<b>TOTAL</b>	<b>22.456</b>	<b>2.638</b>	<b>25.094</b>	<b>100</b>

FUENTE: Departamento Postpenitenciario, Gendarmería de Chile.





## F.3.\_ EVOLUCIÓN DEL PROCESO DE ELIMINACIÓN DE ANTECEDENTES (D.L. N°409) POR EL PERIODO DE 2 AÑOS TOTAL ANUAL POR REGIÓN, PERIODO 2005 - 2012

REGIÓN	2005			2006			2007			2008			2009			2010			2011			2012			ÍNDICE 2012 Base 2005=100
	INGRESADOS	EXPEDIENTES ENVIADOS	RESOLUCIONES TRAMITADAS	INGRESADOS	EXPEDIENTES ENVIADOS	RESOLUCIONES TRAMITADAS	INGRESADOS	EXPEDIENTES ENVIADOS	RESOLUCIONES TRAMITADAS	INGRESADOS	EXPEDIENTES ENVIADOS	RESOLUCIONES TRAMITADAS	INGRESADOS	EXPEDIENTES ENVIADOS	RESOLUCIONES TRAMITADAS	INGRESADOS	EXPEDIENTES ENVIADOS	RESOLUCIONES TRAMITADAS	INGRESADOS	EXPEDIENTES ENVIADOS	RESOLUCIONES TRAMITADAS	INGRESADOS	EXPEDIENTES ENVIADOS	RESOLUCIONES TRAMITADAS	ÍNDICE DE INGRESADOS
DE TARAPACA (Y DE ARICA Y P.)	538	362	376	414	303	259	460	248	218	553	232	213	546	259	241	455	327	278	480	266	208	472	245	238	87,7
DE ANTOFAGASTA	191	200	190	160	133	113	242	158	178	196	89	84	202	88	91	160	106	66	199	142	89	206	111	88	107,9
DE ATACAMA	119	125	125	104	75	70	153	49	44	69	28	21	161	68	50	132	269	222	146	104	110	136	74	60	114,3
DE COQUIMBO	230	181	182	260	138	120	408	115	103	439	133	120	549	196	161	756	339	287	509	319	220	505	437	353	219,6
DE VALPARAISO	699	354	304	442	294	239	514	352	359	581	272	305	745	284	263	722	446	332	756	526	449	665	419	387	95,1
DE O'HIGGINS	847	481	430	506	454	415	572	363	292	634	263	182	649	351	349	661	485	401	583	403	355	529	430	409	62,5
DEL MAULE	516	384	402	577	268	276	573	246	224	814	303	250	682	302	268	691	437	295	618	365	305	648	357	299	125,6
DEL BIO BIO	1278	725	646	865	750	750	760	639	615	740	448	368	1124	387	389	1146	437	330	950	514	425	853	662	571	66,7
DE LA ARAUCANIA	437	247	187	393	253	201	412	184	137	489	205	191	567	198	140	551	313	249	429	279	233	373	296	255	85,4
DE LOS LAGOS (Y DE LOS RIOS)	714	344	329	479	321	205	371	301	193	342	204	111	413	200	96	501	361	177	413	322	170	444	259	184	62,2
DE AYSÉN	71	54	44	63	49	55	52	29	25	65	14	13	66	20	13	56	22	26	43	35	28	82	41	27	115,5
DE MAGALLANES	66	55	42	55	54	61	92	34	27	152	39	37	174	50	68	206	91	72	98	75	54	88	125	119	133,3
METROPOLITANA	2.152	1.826	1.843	1.116	2.187	1.998	1.502	1.757	1.865	2.047	920	834	2.366	1.385	987	2.054	1.730	1.440	2.077	1.452	1.172	2.143	1.543	1.469	99,6
<b>TOTAL</b>	<b>7.858</b>	<b>5.338</b>	<b>5.100</b>	<b>5.434</b>	<b>5.279</b>	<b>4.762</b>	<b>6.111</b>	<b>4.475</b>	<b>4.280</b>	<b>7.121</b>	<b>3.150</b>	<b>2.729</b>	<b>8.244</b>	<b>3.788</b>	<b>3.116</b>	<b>8.091</b>	<b>5.363</b>	<b>4.175</b>	<b>7.301</b>	<b>4.802</b>	<b>3.818</b>	<b>7.144</b>	<b>4.999</b>	<b>4.459</b>	<b>90,9</b>

Fuente: Patronato Nacional de Reos.

INGRESADOS: Población que se controla voluntariamente para optar al beneficio de la eliminación de antecedentes del D.L. N°409.

EXPEDIENTES ENVIADOS: Expedientes de personas que cumplen con los requisitos establecidos en el D.L. N°409 y son enviados a las SEREMIAS.

RESOLUCIONES TRAMITADAS: Resoluciones Exentas Tramitadas por las SEREMIAS donde se otorga el beneficio del D.L. N°409.

NOTA: A partir del año 2008 la región de Tarapaca incluye a la creada región de Arica y Parinacota; asimismo la región de Los Lagos incluye a la región de Los Ríos.





## F.4.\_ EVOLUCIÓN DEL PROCESO DE ELIMINACIÓN DE ANTECEDENTES (D.L. N°409) POR EL PERIODO DE 5 AÑOS TOTAL ANUAL POR REGIÓN, PERIODO 2005 - 2012

REGIÓN	2005			2006			2007			2008			2009			2010			2011			2012			ÍNDICE 2012 Base 2005=100
	INGRESADOS	EXPEDIENTES ENVIADOS	RESOLUCIONES TRAMITADAS	INGRESADOS	EXPEDIENTES ENVIADOS	RESOLUCIONES TRAMITADAS	INGRESADOS	EXPEDIENTES ENVIADOS	RESOLUCIONES TRAMITADAS	INGRESADOS	EXPEDIENTES ENVIADOS	RESOLUCIONES TRAMITADAS	INGRESADOS	EXPEDIENTES ENVIADOS	RESOLUCIONES TRAMITADAS	INGRESADOS	EXPEDIENTES ENVIADOS	RESOLUCIONES TRAMITADAS	INGRESADOS	EXPEDIENTES ENVIADOS	RESOLUCIONES TRAMITADAS	INGRESADOS	EXPEDIENTES ENVIADOS	RESOLUCIONES TRAMITADAS	ÍNDICE DE INGRESADOS
DE TARAPACA (Y DE ARICA Y P.)	299	49	19	201	36	39	236	38	45	313	60	51	415	61	59	376	93	83	483	77	71	535	86	86	178,9
DE ANTOFAGASTA	125	57	27	110	57	54	161	41	39	162	32	31	199	34	34	157	34	14	214	55	30	176	51	40	140,8
DE ATACAMA	93	23	11	74	11	8	77	33	30	52	2	3	86	18	11	127	52	34	105	24	25	129	27	27	138,7
DE COQUIMBO	116	17	6	135	29	25	139	25	22	155	32	31	250	41	28	309	30	25	283	51	31	251	57	40	216,4
DE VALPARAISO	255	41	24	190	48	45	225	65	53	295	44	44	344	64	53	377	86	59	421	99	83	453	79	69	177,6
DE O'HIGGINS	206	25	22	158	45	39	198	48	34	259	67	52	325	70	70	354	85	68	437	66	59	391	75	80	189,8
DEL MAULE	217	70	21	234	83	50	232	58	40	274	51	42	327	58	44	393	55	41	422	63	45	408	75	67	188,0
DEL BIO BIO	338	111	55	388	94	78	428	71	57	300	93	59	412	94	74	434	120	88	462	138	112	544	138	121	160,9
DE LA ARAUCANIA	185	59	7	145	70	60	143	75	57	206	49	41	264	43	36	278	68	46	220	66	57	182	60	55	98,4
DE LOS LAGOS (Y DE LOS RÍOS)	191	24	10	137	27	9	110	23	24	162	38	11	234	85	42	276	163	101	356	116	98	260	52	27	136,1
DE AYSÉN	46	19	2	34	10	6	54	9	4	50	5	1	64	16	11	43	11	12	48	13	12	53	13	16	115,2
DE MAGALLANES	31	16	2	30	20	10	61	16	10	119	20	17	172	13	3	149	9	6	166	19	11	163	15	15	525,8
METROPOLITANA	305	127	73	236	176	160	351	160	144	446	168	133	749	195	179	716	225	147	762	115	94	1.025	178	166	336,1
<b>TOTAL</b>	<b>2.407</b>	<b>638</b>	<b>279</b>	<b>2.072</b>	<b>706</b>	<b>583</b>	<b>2.415</b>	<b>662</b>	<b>559</b>	<b>2.793</b>	<b>661</b>	<b>516</b>	<b>3.841</b>	<b>792</b>	<b>644</b>	<b>3.989</b>	<b>1.031</b>	<b>724</b>	<b>4.379</b>	<b>902</b>	<b>728</b>	<b>4.570</b>	<b>906</b>	<b>809</b>	<b>189,9</b>

FUENTE: Departamento Postpenitenciario.

INGRESADOS: Población que se controla voluntariamente para optar al beneficio de la eliminación de antecedentes del D.L. N°409.

EXPEDIENTES ENVIADOS: Expedientes de personas que cumplen con los requisitos establecidos en el D.L. N°409 y son enviados a las SEREMIAS.

RESOLUCIONES TRAMITADAS: Resoluciones Exentas Tramitadas por las SEREMIAS donde se otorga el beneficio del D.L. N°409.

NOTA: A partir del año 2008 la región de Tarapaca incluye a la creada región de Arica y Parinacota; así mismo la región de Los Lagos incluye a la región de Los Ríos.





## F.5.\_ EVOLUCIÓN DE LA POBLACIÓN CONTROLADA POR EL PROCESO DEL D.L. N°409 PERIODO 2004 - 2012

REGIÓN	N° DE PERSONAS DE CONTROL VOLUNTARIO AL 31 DE DICIEMBRE									ÍNDICE 2012 Base 2004=100
	2004	2005	2006	2007	2008	2009	2010	2011	2012	
DE TARAPACA (Y DE ARICA Y P.)	1.492	1.306	1.245	1.330	1.629	1.794	1.797	1.957	2.086	139,8
DE ANTOFAGASTA	871	703	597	620	701	755	661	838	890	102,2
DE ATACAMA	537	402	389	402	441	420	481	517	64	11,9
DE COQUIMBO	719	622	699	896	1.099	1.403	1.787	1.846	2.256	313,8
DE VALPARAISO	2.214	2.138	1.813	1.691	1.794	2.064	2.191	2.318	2.430	109,8
DE O'HIGGINS	2.375	1.972	1.637	1.548	1.795	1.883	1.833	1.885	1.874	78,9
DEL MAULE	2.190	1.641	1.625	1.701	1.971	2.174	2.222	2.184	2.506	114,4
DEL BIO BIO	3.876	3.834	3.399	2.875	2.783	2.973	3.082	3.097	3.208	82,8
DE LA ARAUCANIA	1.877	1.885	1.233	1.189	1.310	1.522	1.522	1.456	1.383	73,7
DE LOS LAGOS (Y DE LOS RÍOS)	1.620	1.747	1.668	1.308	1.328	1.268	1.439	1.595	1.648	101,7
DE AYSÉN	293	228	211	207	220	247	209	162	247	84,3
DE MAGALLANES	373	231	192	255	409	596	653	681	636	170,5
METROPOLITANA	7.302	6.149	4.251	3.475	4.485	5.580	5.488	5.728	5.866	80,3
<b>TOTAL</b>	<b>25.739</b>	<b>22.858</b>	<b>18.959</b>	<b>17.497</b>	<b>19.965</b>	<b>22.679</b>	<b>23.365</b>	<b>24.264</b>	<b>25.094</b>	<b>97,5</b>

FUENTE: Patronato Nacional de Reos.

NOTA: A partir del año 2008 la región de Tarapaca incluye a la creada región de Arica y Parinacota; asimismo la región de Los Lagos incluye a la región de Los Ríos.





## II PARTE ALGUNAS CARACTERÍSTICAS RELEVANTES





## G.- ÍNDICES PENITENCIARIOS







## G.1.- ÍNDICE DE USO DE CAPACIDAD SEGÚN REGIÓN AL 31 DE DICIEMBRE 2012

Índice de uso de capacidad = (Total Población/Capacidad Según Diseño)

VALORES POR REGIÓN	2012
DE ARICA Y PARINACOTA	98%
DE TARAPACA	84%
DE ANTOFAGASTA	155%
DE ATACAMA	193%
DE COQUIMBO	98%
DE VALPARAISO	149%
DE O'HIGGINS	110%
DEL MAULE	163%
DEL BIO BIO	103%
DE LA ARAUCANIA	120%
DE LOS RIOS	89%
DE LOS LAGOS	92%
DE AYSÉN	77%
DE MAGALLANES	60%
METROPOLITANA	138%
<b>TOTAL NACIONAL</b>	<b>121%</b>

Realizado por: Unidad de Estadística, Subdirección Técnica, Gendarmería de Chile.



## G.2. ÍNDICE DE USO DE CAPACIDAD SEGÚN ESTABLECIMIENTO AL 31 DE DICIEMBRE 2012

Índice de uso de capacidad = (Total Población/Capacidad Según Diseño)

ESTABLECIMIENTO	2012
CP ARICA	98%
CET ARICA	103%
<b>TOTAL DE ARICA Y PARINACOTA</b>	<b>98%</b>
CP ALTO HOSPICIO	95%
CCP IQUIQUE	50%
CDP POZO ALMONTE	117%
<b>TOTAL DE TARAPACA</b>	<b>84%</b>
CDP CALAMA	178%
CCP ANTOFAGASTA	165%
CDP TAL TAL	158%
CDP TOCOPILLA	134%
CPF ANTOFAGASTA	119%
CET ANTOFAGASTA	98%
CET OJO OPACHE	104%
<b>TOTAL DE ANTOFAGASTA</b>	<b>155%</b>
CCP CHAÑARAL	150%
CCP COPIAPO	269%
CDP VALLENAR	116%
<b>TOTAL DE ATACAMA</b>	<b>193%</b>
CDP COMBARBALA	78%
CDP ILLAPEL	79%
CDP OVALLE	142%
CP LA SERENA	95%
<b>TOTAL DE COQUIMBO</b>	<b>98%</b>

Elaboración: Unidad de Estadística, Subdirección Técnica, Gendarmería de Chile.





## G.2. ÍNDICE DE USO DE CAPACIDAD SEGÚN ESTABLECIMIENTO AL 31 DE DICIEMBRE 2012

Índice de uso de capacidad = (Total Población/Capacidad Según Diseño)

ESTABLECIMIENTO	2012
CCP LOS ANDES	153%
CCP SAN ANTONIO	147%
CCP SAN FELIPE	147%
CDP CASABLANCA	101%
CDP LA LIGUA	169%
CDP LIMACHE	269%
CDP PETORCA	38%
CDP QUILLOTA	132%
CET CP VALPARAISO	143%
CET PUTAENDO	92%
CET VALPARAISO	106%
CP VALPARAISO	154%
SC ISLA DE PASCUA	33%
<b>TOTAL DE VALPARAISO</b>	<b>149%</b>
CCP RENGÓ	137%
CCP SANTA CRUZ	155%
CDP PEUMO	216%
CP RANCAGUA	99%
<b>TOTAL DE O'HIGGINS</b>	<b>110%</b>
CCP CAUQUENES	135%
CCP CURICO	203%
CCP LINARES	168%
CCP MOLINA	94%
CCP PARRAL	53%
CCP SAN JAVIER	22%
CCP TALCA	190%
CDP CHANCO	102%
CDP CONSTITUCION	67%
CET TALCA	100%
CPF TALCA	265%
<b>TOTAL DEL MAULE</b>	<b>163%</b>

Elaboración: Unidad de Estadística, Subdirección Técnica, Gendarmería de Chile.



## G.2. ÍNDICE DE USO DE CAPACIDAD SEGÚN ESTABLECIMIENTO AL 31 DE DICIEMBRE 2012

Índice de uso de capacidad = (Total Población/Capacidad Según Diseño)

ESTABLECIMIENTO	2012
CCP BIO BIO	88%
CCP BULNES	85%
CCP CHILLAN	132%
CCP CORONEL	79%
CDP ARAUCO	64%
CDP LEBU	112%
CDP LOS ANGELES	51%
CDP MULCHEN	147%
CDP QUIRIHUE	97%
CDP SAN CARLOS	126%
CDP YUMBEL	113%
CDP YUNGAY	156%
CET CAÑETE	89%
CET CONCEPCION	92%
CET SAN CARLOS	124%
CET YUNGAY	124%
CP CONCEPCION	116%
<b>TOTAL DEL BIO BIO</b>	<b>103%</b>
CCP LAUTARO	96%
CCP NVA. IMPERIAL	128%
CCP TEMUCO	140%
CCP VICTORIA	80%
CDP ANGOL	150%
CDP CURACAUTIN	77%
CDP PITRUFQUEN	92%
CDP TRAIGUEN	92%
CDP VILLARRICA	144%
CET ANGOL	116%
CET VICTORIA	100%
CET VILCUN	80%
CPF TEMUCO	70%
<b>TOTAL DE LA ARAUCANIA</b>	<b>120%</b>

Elaboración: Unidad de Estadística, Subdirección Técnica, Gendarmería de Chile.





## G.2. ÍNDICE DE USO DE CAPACIDAD SEGÚN ESTABLECIMIENTO AL 31 DE DICIEMBRE 2012

Índice de uso de capacidad = (Total Población/Capacidad Según Diseño)

ESTABLECIMIENTO	2012
CCP RIO BUENO	97%
CET VALDIVIA	113%
CP VALDIVIA	87%
<b>TOTAL DE LOS RIOS</b>	<b>89%</b>
CCP OSORNO	89%
CDP ANCUD	119%
CDP CASTRO	117%
CET OSORNO	94%
CP PUERTO MONTT	90%
<b>TOTAL DE LOS LAGOS</b>	<b>92%</b>
CCP COYHAIQUE	89%
CDP CHILE CHICO	88%
CDP COCHRANE	54%
CDP PUERTO AYSEN	72%
CET VALLE VERDE	60%
TOTAL DE AYSEN	77%
CDP PORVENIR	56%
CDP PTO. NATALES	64%
CET P.ARENAS	120%
CP PUNTA ARENAS	58%
<b>TOTAL DE MAGALLANES</b>	<b>60%</b>

Elaboración: Unidad de Estadística, Subdirección Técnica, Gendarmería de Chile.



## G.2. ÍNDICE DE USO DE CAPACIDAD SEGÚN ESTABLECIMIENTO AL 31 DE DICIEMBRE 2012

Índice de uso de capacidad = (Total Población/Capacidad Según Diseño)

ESTABLECIMIENTO	2012
CCP COLINA I	92%
CCP COLINA II	160%
CCP CORDILLERA	56%
CCP PTA. PEUCO	40%
CDP PUENTE ALTO	116%
CDP SAN MIGUEL	100%
CDP SANTIAGO I	122%
CDP SANTIAGO SUR	218%
CDP TALAGANTE	218%
CET METROPOLITANO	106%
C.E.T. FEMENINO SEMIABIERTO DE SANTIAGO	0%
CPF SANTIAGO	108%
U.E.A.S. SANTIAGO	65%
<b>TOTAL METROPOLITANA</b>	<b>138%</b>
<b>TOTAL</b>	<b>121%</b>

Elaboración: Unidad de Estadística, Subdirección Técnica, Gendarmería de Chile.





## G.3.\_ ÍNDICE DE CUMPLIMIENTO DE CONDENAS SEGÚN REGIÓN AÑO 2012

Tasa c/1000 Personas Condenadas

REGIÓN	RECLUIDOS	LIBERTAD CONDICIONAL	REMISIÓN CONDICIONAL DE LA PENA	RECLUSIÓN NOCTURNA	LIBERTAD VIGILADA DEL ADULTO
DE ARICA Y PARINACOTA	948,4	1.659,6	814,2	2.784,8	251,3
DE TARAPACA	608,7	2.952,4	673,3	400,0	189,5
DE ANTOFAGASTA	1.259,8	2.312,5	814,4	730,8	209,7
DE ATACAMA	1.476,4	791,7	805,2	893,6	176,9
DE COQUIMBO	984,2	903,0	778,1	912,6	200,6
DE VALPARAISO	848,0	1.584,0	746,1	1.008,9	223,0
DE O'HIGGINS	861,4	1.181,0	676,1	1.046,9	235,5
DEL MAULE	1.157,0	2.600,0	694,1	2.055,7	193,0
DEL BIO BIO	1.151,2	939,8	820,5	1.525,2	296,9
DE LA ARAUCANIA	1.551,3	1.352,9	847,2	1.175,1	317,0
DE LOS RIOS	1.125,9	1.500,0	748,9	1.092,3	233,9
DE LOS LAGOS	1.688,8	1.153,8	866,4	1.875,0	248,7
DE AISEN	971,3	1.210,5	865,2	312,5	317,5
DE MAGALLANES	1.239,6	925,9	862,6	1.531,9	231,6
METROPOLITANA	849,7	1.297,6	679,7	1.772,6	262,7
<b>TOTAL</b>	<b>1.011,3</b>	<b>1.275,6</b>	<b>740,1</b>	<b>1.379,1</b>	<b>249,1</b>

NOTA: La tasa de egreso por cumplimiento se mide con el cociente entre el total de egresos por este motivo y la población media respectiva, por cada mil personas condenadas. El factor usado, mil personas, se determinó por la población media controlada por establecimiento.

ANÁLISIS: Se advierte que los mayores niveles de cumplimiento, según la modalidad es en las regiones de: LOS LAGOS entre los condenados recluidos, TARAPACÁ entre los condenados con Libertad Condicional, LOS LAGOS entre los condenados con Remisión Condicional de la Pena, ARICA Y PARINACOTA entre los condenados con Reclusión Nocturna y AYSÉN entre los condenados con Libertad Vigilada del Adulto. No obstante lo anterior, es importante considerar que estos índices se ven afectados por la población flotante que hace uso de su derecho al traslado de unidades entre regiones. Además es importante considerar la diferencia que existe entre las modalidades, del tiempo que se debe cumplir.



## G.4.- EVOLUCIÓN ÍNDICE DE CONDENADOS, SEGÚN INFRACCIÓN A LA LEY DE DROGAS Y ESTUPEFACIENTES PERIODO 1993 - 2012

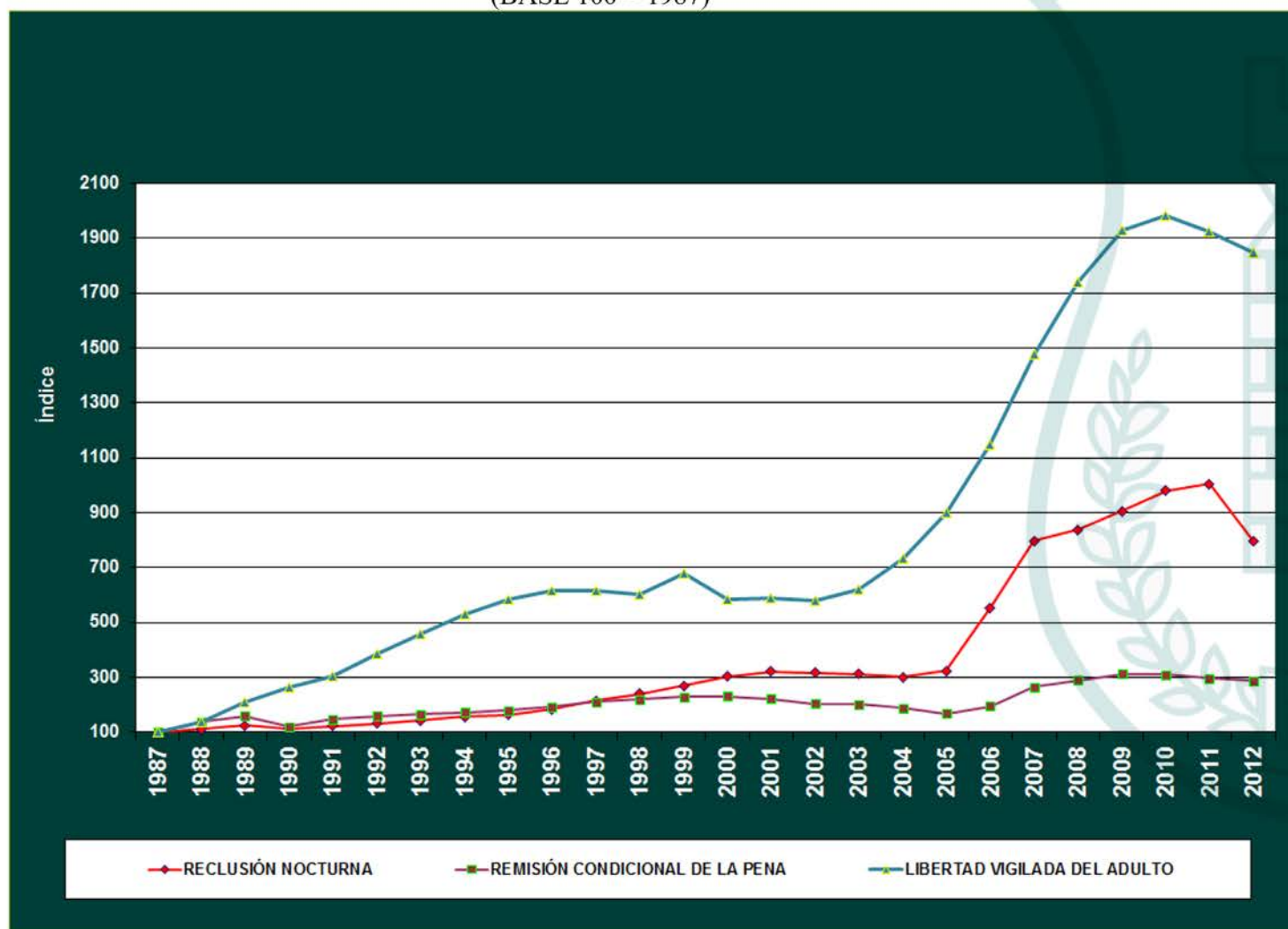






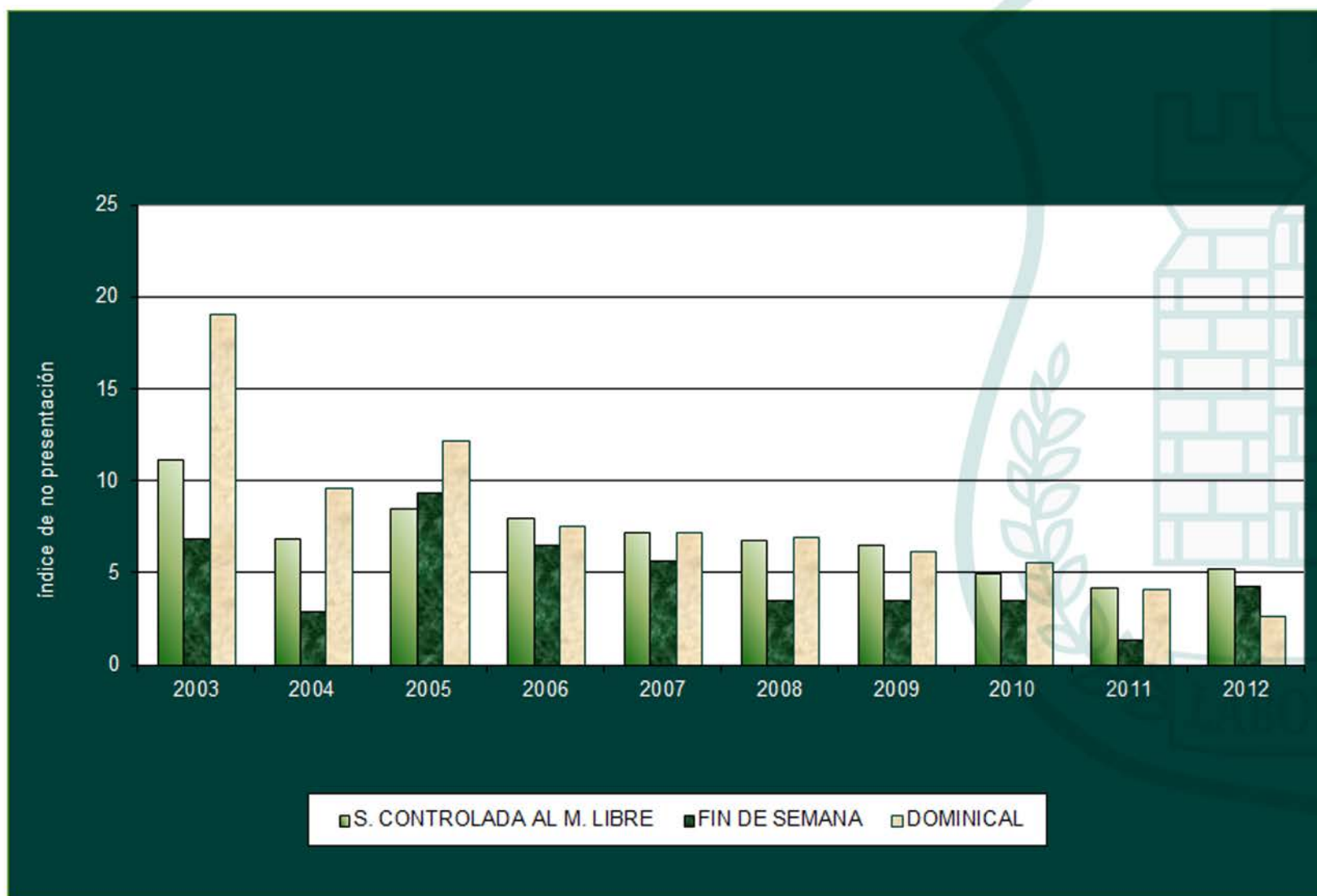
## G.5.- EVOLUCIÓN ÍNDICE DE CRECIMIENTO NOMINAL DE LAS MEDIDAS ALTERNATIVAS LEY N°18.216 PERIODO 1987 - 2012

(BASE 100 = 1987)





## G.6.- EVOLUCIÓN DEL ÍNDICE DE NO PRESENTACIÓN A LOS PERMISOS DE SALIDA DE MAYOR EXTENSIÓN PERIODO 2003 - 2012



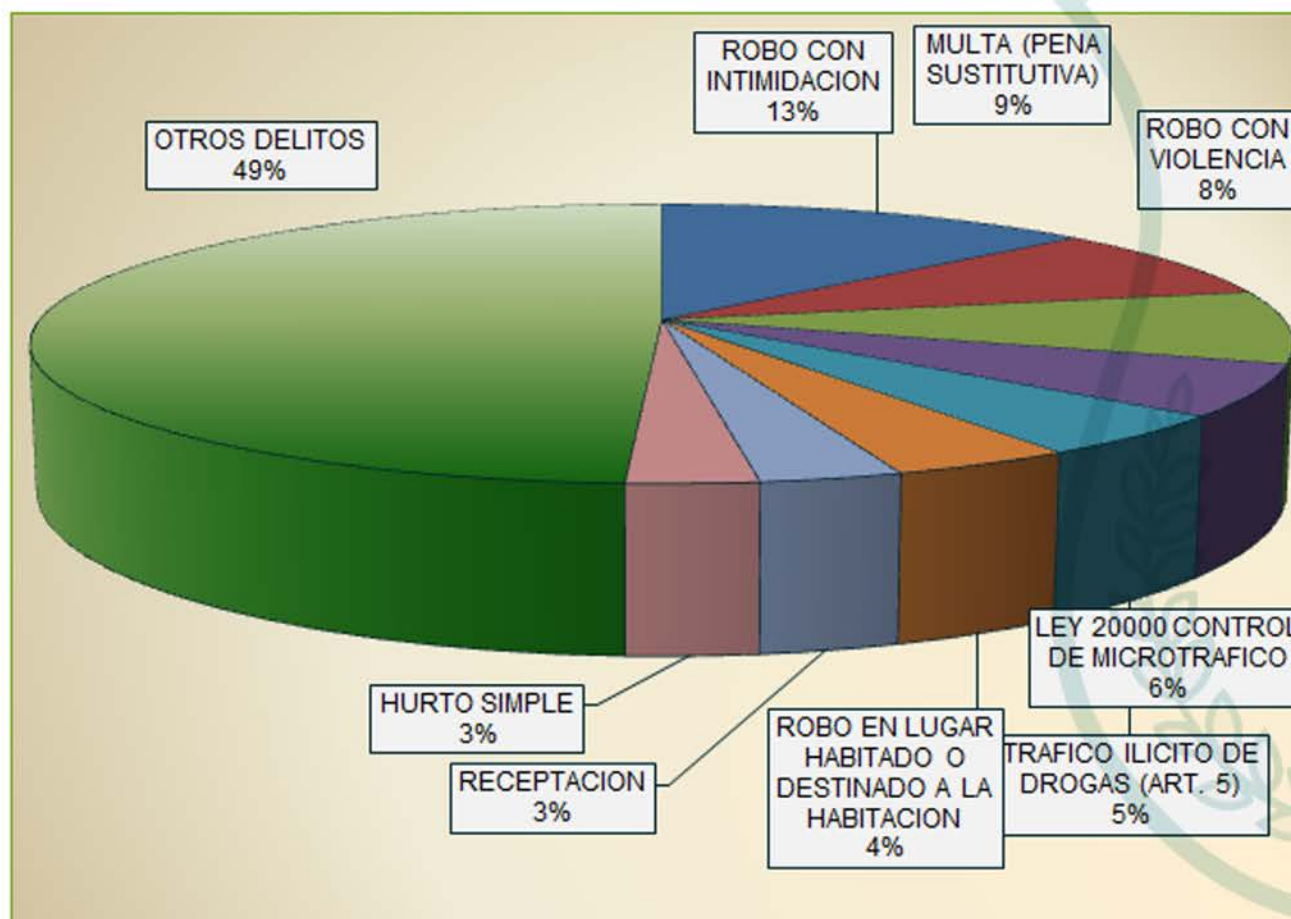




## H.- DATOS RELEVANTES DE CONDENADOS Y RECLUIDOS



## H.1.- PRINCIPALES DELITOS DE LA POBLACIÓN RECLUIDA REGISTRADOS EN EL SISTEMA DE INTERNOS (AL 31 DE DICIEMBRE DE 2012)



Nota: Los datos aquí señalados corresponden a la cantidad de delitos asociados que pueda haber realizado un interno.  
FUENTE: Sistema de Internos, Gendarmería de Chile





## H.2.\_ DELITOS DE LA POBLACIÓN RECLUIDA REGISTRADOS EN EL SISTEMA DE INTERNOS, AL 31 DE DICIEMBRE DE 2012

DELITOS	MUJERES					HOMBRES					TOTAL					
	CON	DET	IMP	PRO	TOTAL	CON	DET	IMP	PRO	TOTAL	CON	DET	IMP	PRO	TOTAL	%
ROBO CON INTIMIDACION	348		62	1	411	8.951		1.372	5	10.328	9.299	0	1.434	6	10.739	13,3%
MULTA (PENAS SUSTITUTIVA)	679		15	1	695	6.047		63	1	6.111	6.726	0	78	2	6.806	8,4%
ROBO CON VIOLENCIA	307		65		372	5.424		965	1	6.390	5.731	0	1.030	1	6.762	8,3%
LEY 20000 CONTROL DE MICROTRAFICO	1.100		237	1	1.338	2.808		685	1	3.494	3.908	0	922	2	4.832	6,0%
TRAFICO ILICITO DE DROGAS (ART. 5)	285		456	1	742	1.779		1.394	5	3.178	2.064	0	1.850	6	3.920	4,8%
ROBO EN LUGAR HABITADO O DESTINADO A LA HABITACION	72		18		90	2.318		820	3	3.141	2.390	0	838	3	3.231	4,0%
RECEPTACION	64		5		69	2.145		301		2.446	2.209	0	306	0	2.515	3,1%
HURTO SIMPLE	329		16		345	1.889		95		1.984	2.218	0	111	0	2.329	2,9%
ROBO CON FUERZA EN LUGAR HABITADO	38		5		43	2.034		130	1	2.165	2.072	0	135	1	2.208	2,7%
ROBO POR SORPRESA	77		9	1	87	1.847		190	2	2.039	1.924	0	199	3	2.126	2,6%
PORTE ILEGAL DE ARMA DE FUEGO	27		7		34	1.438		176	1	1.615	1.465	0	183	1	1.649	2,0%
HOMICIDIO SIMPLE	36		5		41	1.374		82	1	1.457	1.410	0	87	1	1.498	1,8%
ROBO EN LUGAR NO HABITADO	15		3		18	1.271		202	2	1.475	1.286	0	205	2	1.493	1,8%
VIOLACION	2		1		3	1.277		181	10	1.468	1.279	0	182	10	1.471	1,8%
ABUSO SEXUAL	8		4		12	1.101		213	5	1.319	1.109	0	217	5	1.331	1,6%
ROBO EN BIENES NACIONALES USO PUBLICO	19				19	1.105		124	1	1.230	1.124	0	124	1	1.249	1,5%
SALDO DE PENAS	33				33	1.160		1		1.161	1.193	0	1	0	1.194	1,5%
ROBO CON FUERZAS EN LAS COSAS	43				43	1.065		44	1	1.110	1.108	0	44	1	1.153	1,4%
HOMICIDIO	14		17		31	685		408		1.093	699	0	425	0	1.124	1,4%
AMENAZA	24		4		28	816		158		974	840	0	162	0	1.002	1,2%
LESIONES MENOS GRAVES	16		1		17	817		137		954	833	0	138	0	971	1,2%
TRAFICO DE ESTUPEFACIENTES (LEY 18.403)	64		31		95	652		157	1	810	716	0	188	1	905	1,1%
HURTO	82		3		85	736		26	1	763	818	0	29	1	848	1,0%
ROBO CON FUERZA EN LUGAR NO HABITADO	10		1		11	778		42		820	788	0	43	0	831	1,0%
ROBO CON VIOLENCIA E INTIMIDACION	22		7		29	621		140		761	643	0	147	0	790	1,0%
LESIONES GRAVES	9		4		13	631		103		734	640	0	107	0	747	0,9%
ROBO CON HOMICIDIO	24		4		28	614		58		672	638	0	62	0	700	0,9%
VIOLACION DE MENOR DE 14 AÑOS. ART. 362	3				3	685				685	688	0	0	0	688	0,8%
INFRACCION AL ARTICULO 4 DE LA LEY 20000	84		20		104	533		44	1	578	617	0	64	1	682	0,8%
DESACATO O DESOBEEDIENCIA A TRIBUNAL	3		3		6	441		208	1	650	444	0	211	1	656	0,8%
MICROTRAFICO DE ESTUPEFACIENTES	24		55		79	275		179		454	299	0	234	0	533	0,7%
HOMICIDIO CALIFICADO	10		4		14	448		43		491	458	0	47	0	505	0,6%
TENENCIA ILEGAL ARMAS PROHIBIDAS	37		3		40	413		52		465	450	0	55	0	505	0,6%
NO PAGO DE MULTA	35				35	441		5		446	476	0	5	0	481	0,6%
QUEBRANTAMIENTO	10				10	412		5		417	422	0	5	0	427	0,5%
LEY 19.366 TRAFICO ILICITO DE ESTUPEFACIENTES Y SUSTANCIAS SICOTROPICAS	58			3	61	354			3	357	412	0	0	6	418	0,5%
<b>TOTAL</b>	<b>4.011</b>	<b>0</b>	<b>1.065</b>	<b>8</b>	<b>5.084</b>	<b>55.385</b>	<b>0</b>	<b>8.803</b>	<b>47</b>	<b>64.235</b>	<b>59.396</b>	<b>0</b>	<b>9.868</b>	<b>55</b>	<b>69.319</b>	<b>1</b>

FUENTE: Sistema Informático del Medio Libre de Gendarmería de Chile.

ABREVIATURAS: L.V.A.: Libertad Vigilada del Adulto; R.C.P.: Remisión Condicional de la Pena; R.N.: Reclusión Nocturna.

NOTA: La cuenta de este reporte es por la cantidad de delitos en cada medida alternativa a la reclusión, no por la cantidad de penados, ya que un penado puede tener más de un delito asociado, o en casos puntuales más de una medida en paralelo.

Datos obtenidos del Sistema Informático de Medio Libre que considera a los delitos de los penados vigentes en los distintos tipos de establecimientos penitenciarios.





## H.2.\_ DELITOS DE LA POBLACIÓN RECLUIDA REGISTRADOS EN EL SISTEMA DE INTERNOS, AL 31 DE DICIEMBRE DE 2012

DELITOS	MUJERES					HOMBRES					TOTAL					%
	CON	DET	IMP	PRO	TOTAL	CON	DET	IMP	PRO	TOTAL	CON	DET	IMP	PRO	TOTAL	
HOMICIDIO FRUSTRADO	2		2		4	323		76	1	400	325	0	78	1	404	0,5%
USURPACION DE NOMBRE	29		1		30	334		6		340	363	0	7	0	370	0,5%
HURTO DE ESPECIES	17				17	340		2		342	357	0	2	0	359	0,4%
MANEJO EN ESTADO DE EBriedAD	3				3	348		5		353	351	0	5	0	356	0,4%
PENSION ALIMENTICIA	3				3	352				352	355	0	0	0	355	0,4%
TENENCIA O PORTE DE ARMAS, MUNICIONES Y OTROS	20		7		27	243		49		292	263	0	56	0	319	0,4%
VIOLACION DE MORADA	6				6	261		25		286	267	0	25	0	292	0,4%
ABUSO SEXUAL INFANTIL	3				3	217		66	1	284	220	0	66	1	287	0,4%
PARRICIDIO	56		20		76	196		14		210	252	0	34	0	286	0,4%
NO INDICA DELITO	18		22		40	54		190	1	245	72	0	212	1	285	0,4%
ROBO CON VIOLACION						246		18		264	246	0	18	0	264	0,3%
ESTAFA	27		2		29	197		16	1	214	224	0	18	1	243	0,3%
INFRACCION LEY N° 20.000 CONTROL DE MICROTRAFICO	37		3		40	182		11		193	219	0	14	0	233	0,3%
SECUESTRO	6		5		11	162		40		202	168	0	45	0	213	0,3%
REVOCAION LIBERTAD CONDICIONAL	5				5	197		1		198	202	0	1	0	203	0,3%
PORTAR ELEMENTOS CONOCIDAMENTE DESTINADOS A COMETER DELITO DE ROBO	2				2	162		31		193	164	0	31	0	195	0,2%
INCENDIO	12		3	1	16	128		44		172	140	0	47	1	188	0,2%
HURTO FALTA	23				23	153		9		162	176	0	9	0	185	0,2%
LESIONES LEVES	12		1		13	122		37		159	134	0	38	0	172	0,2%
DAÑOS	3		2		5	138		21		159	141	0	23	0	164	0,2%
VIOLACION DE MENOR DE 12 AÑOS						148		12		160	148	0	12	0	160	0,2%
AMENAZAS DE ATENTADOS CONTRA PERSONAS Y PROPIEDADES	2				2	98		56		154	100	0	56	0	156	0,2%
TENENCIA ILEGAL Y PORTE DE ARMAS	6		3		9	130		17		147	136	0	20	0	156	0,2%
HURTO FRUSTRADO	17		2		19	133		2		135	150	0	4	0	154	0,2%
VIOLACION REITERADA						141		6		147	141	0	6	0	147	0,2%
LESIONES GRAVES GRAVISIMAS	3		2		5	119		20		139	122	0	22	0	144	0,2%
DAÑOS SIMPLES	3				3	127		11		138	130	0	11	0	141	0,2%
USO MALICIOSO INSTRUMENTO PRIVADO MERCANTIL FALSO	7				7	125				125	132	0	0	0	132	0,2%
VIOLACION DE MENOR								122		122	0	0	122	0	122	0,2%
ROBO DE ESPECIES	5				5	112		2		114	117	0	2	0	119	0,1%
VIOLACION IMPROPIA						94		24		118	94	0	24	0	118	0,1%
MALTRATO A OBRA DE CARABINEROS CAUSANDO LESIONES LEVES	1				1	105		9		114	106	0	9	0	115	0,1%
LEY 17.798 CONTROL DE ARMAS	8				8	99		4		103	107	0	4	0	111	0,1%
ABUSO SEXUAL IMPROPIO	1				1	87		22		109	88	0	22	0	110	0,1%
INFRACCION LEY 19.975 PORTE ARMA BLANCA	4				4	97		9		106	101	0	9	0	110	0,1%
ABIGEATO						85		24		109	85	0	24	0	109	0,1%
<b>TOTAL</b>	<b>341</b>	<b>0</b>	<b>75</b>	<b>1</b>	<b>417</b>	<b>6.055</b>	<b>0</b>	<b>1.001</b>	<b>4</b>	<b>7.060</b>	<b>6.396</b>	<b>0</b>	<b>1.076</b>	<b>5</b>	<b>7.477</b>	<b>0</b>

FUENTE: Sistema Informático del Medio Libre de Gendarmería de Chile.

ABREVIATURAS: L.V.A.: Libertad Vigilada del Adulto; R.C.P.: Remisión Condicional de la Pena; R.N.: Reclusión Nocturna.

NOTA: La cuenta de este reporte es por la cantidad de delitos en cada medida alternativa a la reclusión, no por la cantidad de penados, ya que un penado puede tener más de un delito asociado, o en casos puntuales más de una medida en paralelo.

Datos obtenidos del Sistema Informático de Medio Libre que considera a los delitos de los penados vigentes en los distintos tipos de establecimientos penitenciarios.





## H.2.\_ DELITOS DE LA POBLACIÓN RECLUIDA REGISTRADOS EN EL SISTEMA DE INTERNOS, AL 31 DE DICIEMBRE DE 2012

DELITOS	MUJERES					HOMBRES					TOTAL					
	CON	DET	IMP	PRO	TOTAL	CON	DET	IMP	PRO	TOTAL	CON	DET	IMP	PRO	TOTAL	%
CONDUCCION SIN LICENCIA	2				2	105		2		107	107	0	2	0	109	0,1%
USO MALICIOSO DE INSTRUMENTO PRIVADO MERCANTIL	6		4		10	87		3		90	93	0	7	0	100	0,1%
VIOLENCIA INTRAFAMILIAR			1		1	79		20		99	79	0	21	0	100	0,1%
ASOCIACIONES ILICITAS LEY DE DROGAS (ART. 22)	7		1		8	77		3		80	84	0	4	0	88	0,1%
ROBO	6				6	64		16	1	81	70	0	16	1	87	0,1%
ASOCIACION ILICITA	17		8		25	38		20	2	60	55	0	28	2	85	0,1%
ESTUPRO						72		8		80	72	0	8	0	80	0,1%
TENENCIA ILEGAL Y PORTE ARMAS PROHIBIDAS Y EXPLOSIVOS	3				3	67		10		77	70	0	10	0	80	0,1%
USO MALICIOSO DE INSTRUMENTO PUBLICO FALSO	4		1		5	72		1		73	76	0	2	0	78	0,1%
CONSUMO DE DROGAS (ART. 41)	3				3	67		3		70	70	0	3	0	73	0,1%
INFRACCION ARTICULO 445 C.P.	1				1	70		1		71	71	0	1	0	72	0,1%
ABUSO SEXUAL IMPROPIO INFANTIL	1				1	33		37		70	34	0	37	0	71	0,1%
VIOLACION C/RESULTADO DE MUERTE						68		2		70	68	0	2	0	70	0,1%
FEMICIDIO ARTICULO 390 INCISO 2º						31		37		68	31	0	37	0	68	0,1%
APROPIACION INDEBIDA (INCLUYE DEPOSITARIO ALZADO)	1				1	56		7		63	57	0	7	0	64	0,1%
PARRICIDIO EN GRADO FRUSTRADO	7		1		8	50		3		53	57	0	4	0	61	0,1%
CONDUCCION EN ESTADO DE EBriedad CON RESULTADO DE LESIONES	1				1	51		8		59	52	0	8	0	60	0,1%
ORDEN DE APREHENSION PENDIENTE			1		1	2		52	1	55	2	0	53	1	56	0,1%
SUSTRACCION MENORES	3		4		7	44		5		49	47	0	9	0	56	0,1%
ROBO CON ESCALAMIENTO						54		1		55	54	0	1	0	55	0,1%
FALSIFICACION INSTRUMENTO PRIVADO	3				3	46		3		49	49	0	3	0	52	0,1%
COHECHO	5				5	38		8		46	43	0	8	0	51	0,1%
INFRACCION ARTICULO 288 BIS C.P.						47		3		50	47	0	3	0	50	0,1%
ROBO CALIFICADO	1		1		2	38		9		47	39	0	10	0	49	0,1%
ESTAFAS Y OTRAS DEFRAUDACIONES	4			1	5	28		14		42	32	0	14	1	47	0,1%
AMENAZA A MIEMBRO FF.AA.	1				1	34		9		43	35	0	9	0	44	0,1%
FALSIFICACION INSTRUMENTO PUBLICO	1		6		7	30		7		37	31	0	13	0	44	0,1%
ABUSOS DESHONESTOS						43				43	43	0	0	0	43	0,1%
CULTIVO/COSECHA ESPECIES VEGETALES PRODUCTORAS ESTUPEFACIENTES (ART.2)	3		1		4	24		15		39	27	0	16	0	43	0,1%
INFRACCION LEY 17.336 (PROPIEDAD INTELECTUAL)	3				3	40				40	43	0	0	0	43	0,1%
LAVADO DE DINERO (ART. 12)	6		1		7	28		8		36	34	0	9	0	43	0,1%
ROBO DE ESPECIES C/INT						42		1		43	42	0	1	0	43	0,1%
INFRACCION A LEY 17.798 ARTICULO 3 Y 14	1				1	41				41	42	0	0	0	42	0,1%
INFRACCION ART. 196 B LEY 18.290 (TRANSITO)	2				2	40				40	42	0	0	0	42	0,1%
INFRACCION ART. 196 A BIS LEY 18.290 (TRANSITO)	2				2	39				39	41	0	0	0	41	0,1%
LEY 17.336 DE PROPIEDAD INTELECTUAL	1		1		2	39				39	40	0	1	0	41	0,1%
<b>TOTAL</b>	<b>95</b>	<b>0</b>	<b>31</b>	<b>1</b>	<b>127</b>	<b>1.784</b>	<b>0</b>	<b>316</b>	<b>4</b>	<b>2.104</b>	<b>1.879</b>	<b>0</b>	<b>347</b>	<b>5</b>	<b>2.231</b>	<b>0</b>

FUENTE: Sistema Informático del Medio Libre de Gendarmería de Chile.

ABREVIATURAS: L.V.A.: Libertad Vigilada del Adulto; R.C.P.: Remisión Condicional de la Pena; R.N.: Reclusión Nocturna.

NOTA: La cuenta de este reporte es por la cantidad de delitos en cada medida alternativa a la reclusión, no por la cantidad de penados, ya que un penado puede tener más de un delito asociado, o en casos puntuales más de una medida en paralelo.

Datos obtenidos del Sistema Informático de Medio Libre que considera a los delitos de los penados vigentes en los distintos tipos de establecimientos penitenciarios.





## H.2.\_ DELITOS DE LA POBLACIÓN RECLUIDA REGISTRADOS EN EL SISTEMA DE INTERNOS, AL 31 DE DICIEMBRE DE 2012

DELITOS	MUJERES					HOMBRES					TOTAL					
	CON	DET	IMP	PRO	TOTAL	CON	DET	IMP	PRO	TOTAL	CON	DET	IMP	PRO	TOTAL	%
M.E.E. CAUSANDO DAÑOS						41				41	41	0	0	0	41	0,1%
OTROS HECHOS	4				4	33		4		37	37	0	4	0	41	0,1%
PRODUCCION DE MATERIAL PORNOGRAFICO INFANTIL	1				1	25		13		38	26	0	13	0	39	0,0%
INFRACCION AL ARTICULO 8 DE LA LEY 20000	3				3	32		3		35	35	0	3	0	38	0,0%
INFRACCION LEY DE ALCOHOLES						38				38	38	0	0	0	38	0,0%
LESIONES CORPORALES						29		9		38	29	0	9	0	38	0,0%
CONDUCCION EN ESTADO DE EBRIEDAD CON RESULTADO DE MUERTE						29		8		37	29	0	8	0	37	0,0%
GIRO DOLOSO DE CHEQUES	2				2	33		1		34	35	0	1	0	36	0,0%
INFRACCION LEY DE TRANSITO	3				3	33				33	36	0	0	0	36	0,0%
CUASIDELITO DE HOMICIDIO	1				1	26		4	1	31	27	0	4	1	32	0,0%
SODOMIA						32				32	32	0	0	0	32	0,0%
ALIMENTOS						31				31	31	0	0	0	31	0,0%
COAUTOR DE ROBO CON INTIMIDACION						31				31	31	0	0	0	31	0,0%
ROBO FRUSTRADO						30		1		31	30	0	1	0	31	0,0%
HURTO DE VEHICULO						29		1		30	29	0	1	0	30	0,0%
PORTE DE DROGAS (ART. 41)	2				2	28				28	30	0	0	0	30	0,0%
INFRACCION ART. 196 D LEY 18.290 (TRANSITO)						29				29	29	0	0	0	29	0,0%
MALTRATO DE OBRA A GENDARME	6				6	23				23	29	0	0	0	29	0,0%
FALSIFICACION	3		4		7	13		4	1	18	16	0	8	1	25	0,0%
M.E.E. CUASANDO MUERTE						22		3		25	22	0	3	0	25	0,0%
ROBO DE VEHICULO MOTORIZADO						12		13		25	12	0	13	0	25	0,0%
VIOLACION DE DOMICILIO						23		1	1	25	23	0	1	1	25	0,0%
COAUTOR ROBO CON VIOLENCIA	3				3	21				21	24	0	0	0	24	0,0%
INFRACCION ART. 196 A LEY 18.290 (TRANSITO)						24				24	24	0	0	0	24	0,0%
INFRACCION A LEY 17.798 ARTICULO 2 Y ARTICULO 9						23				23	23	0	0	0	23	0,0%
REVOCACION RECLUSION NOCTURNA	7				7	15		1		16	22	0	1	0	23	0,0%
FALSIFICACION O USO MALICIOSO DOCUMENTOS PUBLICOS	1		4		5	14		3		17	15	0	7	0	22	0,0%
FALSIFICACION O USO MALICIOSO DOCUMENTOS PRIVADOS			1		1	14		6		20	14	0	7	0	21	0,0%
HOMICIDIO EN RIÑA O PELEA						18		3		21	18	0	3	0	21	0,0%
FRAUDE						14		6		20	14	0	6	0	20	0,0%
INFRACCION AL CODIGO TRIBUTARIO						18		2		20	18	0	2	0	20	0,0%
MALTRATO DE OBRA A PERSONAL DE INVESTIGACIONES						18		2		20	18	0	2	0	20	0,0%
COAUTOR DE HOMICIDIO						19				19	19	0	0	0	19	0,0%
MALTRATO A OBRA DE CARABINEROS CAUSANDO LESIONES GRAVES						18		1		19	18	0	1	0	19	0,0%
MALTRATO DE OBRA DE CARABINERO (ART. 416 Y 416 BIS COD. JUST MILITAR)	1				1	15		3		18	16	0	3	0	19	0,0%
SECUESTRO CALIFICADO						19				19	19	0	0	0	19	0,0%
<b>TOTAL</b>	<b>37</b>	<b>0</b>	<b>9</b>	<b>0</b>	<b>46</b>	<b>872</b>	<b>0</b>	<b>92</b>	<b>3</b>	<b>967</b>	<b>909</b>	<b>0</b>	<b>101</b>	<b>3</b>	<b>1.013</b>	<b>0</b>

FUENTE: Sistema Informático del Medio Libre de Gendarmería de Chile.

ABREVIATURAS: L.V.A.: Libertad Vigilada del Adulto; R.C.P.: Remisión Condicional de la Pena; R.N.: Reclusión Nocturna.

NOTA: La cuenta de este reporte es por la cantidad de delitos en cada medida alternativa a la reclusión, no por la cantidad de penados, ya que un penado puede tener más de un delito asociado, o en casos puntuales más de una medida en paralelo.

Datos obtenidos del Sistema Informático de Medio Libre que considera a los delitos de los penados vigentes en los distintos tipos de establecimientos penitenciarios.





## H.2.\_ DELITOS DE LA POBLACIÓN RECLUIDA REGISTRADOS EN EL SISTEMA DE INTERNOS, AL 31 DE DICIEMBRE DE 2012

DELITOS	MUJERES					HOMBRES					TOTAL					
	CON	DET	IMP	PRO	TOTAL	CON	DET	IMP	PRO	TOTAL	CON	DET	IMP	PRO	TOTAL	%
USO FRAUDULENTO DE TARJETAS DE CREDITO Y DEBITO (LEY 20009)	4				4	15				15	19	0	0	0	19	0,0%
CUASIDELITO DE LESIONES GRAVES						16		2		18	16	0	2	0	18	0,0%
FALSIFICACION DE MONEDA Y OTROS	3				3	14		1		15	17	0	1	0	18	0,0%
CONDUCCION EN ESTADO DE EBRIEDAD CON RESULTADO DE DAÑOS	1				1	14		2		16	15	0	2	0	17	0,0%
HURTO DE ANIMALES						17				17	17	0	0	0	17	0,0%
OTRAS FALTAS CODIGO PENAL	1		1		2	10		5		15	11	0	6	0	17	0,0%
REVOCAION LIBERTAD VIGILADA	5				5	12				12	17	0	0	0	17	0,0%
SOBORNO						14		3		17	14	0	3	0	17	0,0%
FACILITAR O PROMOVER LA PROSTITUCION	2				2	12		2		14	14	0	2	0	16	0,0%
INFRACCION A LEY 17.798 ARTICULO 8						16				16	16	0	0	0	16	0,0%
M.E.E CAUSANDO LESIONES						14		1		15	14	0	1	0	15	0,0%
M.E.E. CAUSANDO LESIONES LEVES Y DAÑOS						12		3		15	12	0	3	0	15	0,0%
OCULTACION DE IDENTIDAD 496 N° 5 CODIGO PENAL	1				1	13		1		14	14	0	1	0	15	0,0%
VIOLACION FRUSTRADA						15				15	15	0	0	0	15	0,0%
REVOCAION REMISION CONDICIONAL	7				7	7				7	14	0	0	0	14	0,0%
DESORDENES PUBLICOS						13				13	13	0	0	0	13	0,0%
DIFUSION DE MATERIAL PORNOGRAFICO (PORNOGRAFIA)						13				13	13	0	0	0	13	0,0%
MALTRATO HABITUAL(ART. 14 LEY 20.066)						13				13	13	0	0	0	13	0,0%
TENTATIVA DE VIOLACION						13				13	13	0	0	0	13	0,0%
USURPACION	2				2	11				11	13	0	0	0	13	0,0%
CUASIDELITO DE LESIONES						10		2		12	10	0	2	0	12	0,0%
HURTO DE DINERO	1				1	9		2		11	10	0	2	0	12	0,0%
INFRACCION ARTICULO 494	1				1	11				11	12	0	0	0	12	0,0%
OFENSAS AL PUDOR Y BUENAS COSTUMBRES	1				1	9		2		11	10	0	2	0	12	0,0%
RIÑA						12				12	12	0	0	0	12	0,0%
DELITOS TRIBUTARIOS						11				11	11	0	0	0	11	0,0%
FUGA						11				11	11	0	0	0	11	0,0%
HURTO AGRAVADO (ART. 447 CODIGO PENAL)			1		1	7		3		10	7	0	4	0	11	0,0%
INCENDIO CON RESULTADO DE MUERTE Y/O LESIONES	3				3	7		1		8	10	0	1	0	11	0,0%
TENENCIA ILEGAL DE EXPLOSIVOS	1				1	9		1		10	10	0	1	0	11	0,0%
DAÑO(S) A VEHICULO(S) FISCAL(ES)						10				10	10	0	0	0	10	0,0%
DAÑOS CALIFICADOS	1				1	5		4		9	6	0	4	0	10	0,0%
EJERCICIO ILEGAL PROFESION O USURPACION DE FUNCION	1		1		2	6		2		8	7	0	3	0	10	0,0%
HURTOS REITERADOS	1				1	9				9	10	0	0	0	10	0,0%
INFRACCION AL ARTICULO 80 LETRA B DE LA LEY N 17336						10				10	10	0	0	0	10	0,0%
LESIONES MEDIANAS						9		1		10	9	0	1	0	10	0,0%
<b>TOTAL</b>	<b>36</b>	<b>0</b>	<b>3</b>	<b>0</b>	<b>39</b>	<b>409</b>	<b>0</b>	<b>38</b>	<b>0</b>	<b>447</b>	<b>445</b>	<b>0</b>	<b>41</b>	<b>0</b>	<b>486</b>	<b>0</b>

FUENTE: Sistema Informático del Medio Libre de Gendarmería de Chile.

ABREVIATURAS: L.V.A.: Libertad Vigilada del Adulto; R.C.P.: Remisión Condicional de la Pena; R.N.: Reclusión Nocturna.

NOTA: La cuenta de este reporte es por la cantidad de delitos en cada medida alternativa a la reclusión, no por la cantidad de penados, ya que un penado puede tener más de un delito asociado, o en casos puntuales más de una medida en paralelo.

Datos obtenidos del Sistema Informático de Medio Libre que considera a los delitos de los penados vigentes en los distintos tipos de establecimientos penitenciarios.





## H.2.\_ DELITOS DE LA POBLACIÓN RECLUIDA REGISTRADOS EN EL SISTEMA DE INTERNOS, AL 31 DE DICIEMBRE DE 2012

DELITOS	MUJERES					HOMBRES					TOTAL					
	CON	DET	IMP	PRO	TOTAL	CON	DET	IMP	PRO	TOTAL	CON	DET	IMP	PRO	TOTAL	%
ROBO CON LESIONES GRAVES						10				10	10	0	0	0	10	0,0%
ABORTO						9				9	9	0	0	0	9	0,0%
CONTRABANDO						9				9	9	0	0	0	9	0,0%
INFANTICIDIO	7		2		9						7	0	2	0	9	0,0%
LEY GENERAL DE BANCOS D.F.L. N° 2 DE 1960	1				1	8				8	9	0	0	0	9	0,0%
MALTRATO A OBRA DE CARABINEROS CAUSANDO LA MUERTE						9				9	9	0	0	0	9	0,0%
PROSTITUCION DE MENORES	1				1	8				8	9	0	0	0	9	0,0%
SECUESTRO CON HOMICIDIO						9				9	9	0	0	0	9	0,0%
TENTATIVA DE ROBO						9				9	9	0	0	0	9	0,0%
COAUTOR ROBO CON HOMICIDIO						8				8	8	0	0	0	8	0,0%
M.E.E. CAUSANDO LESIONES GRAVES						8				8	8	0	0	0	8	0,0%
ROBOS REITERADOS						8				8	8	0	0	0	8	0,0%
FALTAS						7				7	7	0	0	0	7	0,0%
HURTO DE HALLAZGO						7				7	7	0	0	0	7	0,0%
INFRACCION AL ARTICULO 2° LEY N° 19366						7				7	7	0	0	0	7	0,0%
INFRACCION ARTICULO 446	1				1	6				6	7	0	0	0	7	0,0%
INFRACCION L.O.C. DEL BANCO CENTRAL						6		1		7	6	0	1	0	7	0,0%
INFRACCION LEY 18.443 (PROPIEDAD INTELECTUAL)						7				7	7	0	0	0	7	0,0%
INFRACCION LEY 18.840 ART 64						7				7	7	0	0	0	7	0,0%
OBTENCION DE SERVICIOS SEXUALES DE MENOR			3		3	1		3		4	1	0	6	0	7	0,0%
TRATA DE PERSONAS	3		3		6			1		1	3	0	4	0	7	0,0%
USURPACION DE FUNCIONES						6		1		7	6	0	1	0	7	0,0%
VIOLACION E INCESTO						7				7	7	0	0	0	7	0,0%
ACOSO SEXUAL						3		3		6	3	0	3	0	6	0,0%
COAUTOR ROBO C/FUERZA EN LAS COSAS						6				6	6	0	0	0	6	0,0%
HURTO Y OTROS	1				1	5				5	6	0	0	0	6	0,0%
INCENDIO Y OTROS ESTRAGOS						3		3		6	3	0	3	0	6	0,0%
INFRACCION AL DECRETO LEY 2.460 LEY ORGANICA DE INVESTIGACIONES						6				6	6	0	0	0	6	0,0%
MALTRATO ANIMAL						6				6	6	0	0	0	6	0,0%
MALVERSACION DE CAUDALES PUBLICO	1				1	4		1		5	5	0	1	0	6	0,0%
PLANTACION DE ESPECIES VEGETALES DEL GENERO CANNABIS						6				6	6	0	0	0	6	0,0%
TENTATIVA DE HOMICIDIO						6				6	6	0	0	0	6	0,0%
VIOLACION SODOMICA						6				6	6	0	0	0	6	0,0%
ATENTADO CONTRA JEFE DE ESTADO O AUTORIDAD PUBLICA						5				5	5	0	0	0	5	0,0%
DELITOS QUE CONTEMPLA EL CODIGO TRIBUTARIO						5				5	5	0	0	0	5	0,0%
INCESTO						5				5	5	0	0	0	5	0,0%
<b>TOTAL</b>	<b>15</b>	<b>0</b>	<b>8</b>	<b>0</b>	<b>23</b>	<b>222</b>	<b>0</b>	<b>13</b>	<b>0</b>	<b>235</b>	<b>237</b>	<b>0</b>	<b>21</b>	<b>0</b>	<b>258</b>	<b>0</b>

FUENTE: Sistema Informático del Medio Libre de Gendarmería de Chile.

ABREVIATURAS: L.V.A.: Libertad Vigilada del Adulto; R.C.P.: Remisión Condicional de la Pena; R.N.: Reclusión Nocturna.

NOTA: La cuenta de este reporte es por la cantidad de delitos en cada medida alternativa a la reclusión, no por la cantidad de penados, ya que un penado puede tener más de un delito asociado, o en casos puntuales más de una medida en paralelo.

Datos obtenidos del Sistema Informático de Medio Libre que considera a los delitos de los penados vigentes en los distintos tipos de establecimientos penitenciarios.





## H.2.\_ DELITOS DE LA POBLACIÓN RECLUIDA REGISTRADOS EN EL SISTEMA DE INTERNOS, AL 31 DE DICIEMBRE DE 2012

DELITOS	MUJERES					HOMBRES					TOTAL					
	CON	DET	IMP	PRO	TOTAL	CON	DET	IMP	PRO	TOTAL	CON	DET	IMP	PRO	TOTAL	%
MALTRATO OBRA CARABINEROS CON LESIONES						5				5	5	0	0	0	5	0,0%
PORTE LLAVES FALSAS O GANZUAS						5				5	5	0	0	0	5	0,0%
ROBO MATERIAL DE GUERRA						5				5	5	0	0	0	5	0,0%
SODOMIA C/RESULTADO DE MUERTE						5				5	5	0	0	0	5	0,0%
USO MALICIO INSTRUMENTO PRIVADO MERCANTIL FALSO								5		5	0	0	5	0	5	0,0%
ACCION SEXUAL DISTINTA AL ACCESO CARNAL						4				4	4	0	0	0	4	0,0%
ATENTADO EN CONTRA DE CARABINEROS EN SU CALIDAD DE TAL CAUSANDO LESIONES GRAVES						1		3		4	1	0	3	0	4	0,0%
DEFRAUDACION						4				4	4	0	0	0	4	0,0%
EBRIEDAD						4				4	4	0	0	0	4	0,0%
FALSIFICACION DE PASAPORTES						4				4	4	0	0	0	4	0,0%
HURTO DE MATERIAL DE GUERRA						2		1	1	4	2	0	1	1	4	0,0%
INFRACCION A LEY 17.798 ARTICULO 8 INCISO 1						4				4	4	0	0	0	4	0,0%
INFRACCION LEY 18.892 DE PESCA	1				1	3				3	4	0	0	0	4	0,0%
INFRACCION. AL CODIGO JUSTICIA MILITAR						3			1	4	3	0	0	1	4	0,0%
OBTENCION FRAUDULENTA DE CREDITOS ART. 160 DFL 252 DE 1960						4				4	4	0	0	0	4	0,0%
SUPLANTACION DE PERSONA						4				4	4	0	0	0	4	0,0%
ADQUISICION O ALMACENAMIENTO MATERIAL PORNOGRAFICO INFANTIL ART. 374 BIS INC. 2º						3				3	3	0	0	0	3	0,0%
COAUTOR DE HOMICIDIO CALIFICADO TERRORISTA						3				3	3	0	0	0	3	0,0%
CORRUPCION DE MENORES						3				3	3	0	0	0	3	0,0%
DELITOS CONTENIDOS EN EL D.L. 1.094 DE EXTRANJERIA						2		1		3	2	0	1	0	3	0,0%
DELITOS CONTRA LEY DE PROPIEDAD INTELECTUAL						3				3	3	0	0	0	3	0,0%
FALSEDAD ACTOS JUSTICIA MILITAR						3				3	3	0	0	0	3	0,0%
FALSO TESTIMONIO, PERJURIO O DENUNCIA CALUMNIOSA						3				3	3	0	0	0	3	0,0%
HURTO DE ARMAS						3				3	3	0	0	0	3	0,0%
INFRACCION ART. 6 Y 24 LEY 19.366(PRECURSORES)						3				3	3	0	0	0	3	0,0%
INFRACCION ARTICULO 454						1		2		3	1	0	2	0	3	0,0%
INFRACCION ARTICULO 495 Nº1 CODIGO PENAL						3				3	3	0	0	0	3	0,0%
INFRACCION LEY 11.564 MATADEROS CLANDESTINOS						3				3	3	0	0	0	3	0,0%
INFRACCION LEY ORGANICA DE INVESTIGACIONES						3				3	3	0	0	0	3	0,0%
LEY 18.314 DE CONDUCTAS TERRORISTAS				1	1	2				2	2	0	1	0	3	0,0%
NEGOCIACION INCOMPATIBLE								3		3	0	0	3	0	3	0,0%
OFENSAS A CARABINEROS DE SERVICIOS						2		1		3	2	0	1	0	3	0,0%
ROBO CON RETENCION DE VICTIMAS O CON LESIONES GRAVES						3				3	3	0	0	0	3	0,0%
ULTRAJE PUBLICO A LAS BUENAS COSTUMBRES						1		2		3	1	0	2	0	3	0,0%
ADULTERACION DE DOCUMENTO						2				2	2	0	0	0	2	0,0%
ARTICULO 41 DE LA LEY Nº 19366						2				2	2	0	0	0	2	0,0%
<b>TOTAL</b>	<b>1</b>	<b>0</b>	<b>1</b>	<b>0</b>	<b>2</b>	<b>105</b>	<b>0</b>	<b>18</b>	<b>2</b>	<b>125</b>	<b>106</b>	<b>0</b>	<b>19</b>	<b>2</b>	<b>127</b>	<b>0</b>

FUENTE: Sistema Informático del Medio Libre de Gendarmería de Chile.

ABREVIATURAS: L.V.A.: Libertad Vigilada del Adulto; R.C.P.: Remisión Condicional de la Pena; R.N.: Reclusión Nocturna.

NOTA: La cuenta de este reporte es por la cantidad de delitos en cada medida alternativa a la reclusión, no por la cantidad de penados, ya que un penado puede tener más de un delito asociado, o en casos puntuales más de una medida en paralelo.

Datos obtenidos del Sistema Informático de Medio Libre que considera a los delitos de los penados vigentes en los distintos tipos de establecimientos penitenciarios.





## H.2.\_ DELITOS DE LA POBLACIÓN RECLUIDA REGISTRADOS EN EL SISTEMA DE INTERNOS, AL 31 DE DICIEMBRE DE 2012

DELITOS	MUJERES					HOMBRES					TOTAL					
	CON	DET	IMP	PRO	TOTAL	CON	DET	IMP	PRO	TOTAL	CON	DET	IMP	PRO	TOTAL	%
ASOCIACION ILICITA TERRORISTA	1				1	1				1	2	0	0	0	2	0,0%
ATENTADO EXPLOSIVO O INCENDIARIO						2				2	2	0	0	0	2	0,0%
ATENTADOS Y DESACATOS CONTRA LA AUTORIDAD						2				2	2	0	0	0	2	0,0%
BENEFICIO CLANDESTINO						2				2	2	0	0	0	2	0,0%
COAUTOR DE HURTO						2				2	2	0	0	0	2	0,0%
COTIZACIONES PREVISIONALES IMPAGAS	1				1	1				1	2	0	0	0	2	0,0%
CUASIDELITO DE LESIONES LEVES						1		1		2	1	0	1	0	2	0,0%
CUASIDELITO DE LESIONES MEDIANAS						2				2	2	0	0	0	2	0,0%
DESERCIÓN SIMPLE						2				2	2	0	0	0	2	0,0%
DETENCIONES IRREGULARES						2				2	2	0	0	0	2	0,0%
INDUCIR A UN MENOR A ABANDONAR EL HOGAR						2				2	2	0	0	0	2	0,0%
INFRACCIÓN AL ART. 9 DEL DECRETO LEY 2.695	1				1	1				1	2	0	0	0	2	0,0%
INFRACCIÓN ARTICULO 374						2				2	2	0	0	0	2	0,0%
INFRACCIONES TRIBUTARIAS CONTEMPLADAS EN OTRAS LEYES						2				2	2	0	0	0	2	0,0%
MALTRATO DE PALABRA DE CARABINERO (ART. 417 COD. JUSTICIA MILITAR)						1		1		2	1	0	1	0	2	0,0%
MUERTES Y HALLAZGO DE CADAVER								2		2	0	0	2	0	2	0,0%
OBSTRUCCIÓN A LA JUSTICIA						2				2	2	0	0	0	2	0,0%
OTRAS ADOPCIONES						1		1		2	1	0	1	0	2	0,0%
OTROS CONOCIDOS POR MINISTRO CORTE APELACIONES						2				2	2	0	0	0	2	0,0%
ROBO Y OTROS						2				2	2	0	0	0	2	0,0%
TENENCIA ILEGAL DE EXPLOSIVOS ILICITOS DESCRITOS ART. 2 Y SANCIONADOS ART. 9 AMBOS DE LA LEY 17.798						2				2	2	0	0	0	2	0,0%
ABANDONO DE CONYUGE O DE PARIENTES ENFERMOS						1				1	1	0	0	0	1	0,0%
ABANDONO DE DESTINO						1				1	1	0	0	0	1	0,0%
ABANDONO DE MENOR						1				1	1	0	0	0	1	0,0%
ABANDONO DE MENOR C/MUERTE	1				1						1	0	0	0	1	0,0%
ABORTO SIN CONSENTIMIENTO								1		1	0	0	1	0	1	0,0%
ALLANAMIENTOS						1				1	1	0	0	0	1	0,0%
AUTOR INFRACCIÓN A LEY 18.314 ART. 2 N°4 EN RELACION A ART. 3						1				1	1	0	0	0	1	0,0%
COAUTOR A INFRACCIÓN A LEY 17.798 ARTICULO 8 INCISO 1						1				1	1	0	0	0	1	0,0%
COAUTOR DE LESIONES MENA GRAVES						1				1	1	0	0	0	1	0,0%
COLABORACION EVASION DE DETENIDOS						1				1	1	0	0	0	1	0,0%
COMERCIO AMBULANTE						1				1	1	0	0	0	1	0,0%
CONSUMO DE BEBIDAS ALCOHOLICAS EN LA VIA PUBLICA						1				1	1	0	0	0	1	0,0%
DAÑOS DE BIENES						1				1	1	0	0	0	1	0,0%
DELITOS INFORMATICOS LEY N° 19.233						1				1	1	0	0	0	1	0,0%
DESERCIÓN CALIFICADA EN TIEMPO DE PAZ						1				1	1	0	0	0	1	0,0%
<b>TOTAL</b>	<b>4</b>	<b>0</b>	<b>0</b>	<b>0</b>	<b>4</b>	<b>47</b>	<b>0</b>	<b>6</b>	<b>0</b>	<b>53</b>	<b>51</b>	<b>0</b>	<b>6</b>	<b>0</b>	<b>57</b>	<b>0</b>

FUENTE: Sistema Informático del Medio Libre de Gendarmería de Chile.

ABREVIATURAS: L.V.A.: Libertad Vigilada del Adulto; R.C.P.: Remisión Condicional de la Pena; R.N.: Reclusión Nocturna.

NOTA: La cuenta de este reporte es por la cantidad de delitos en cada medida alternativa a la reclusión, no por la cantidad de penados, ya que un penado puede tener más de un delito asociado, o en casos puntuales más de una medida en paralelo.

Datos obtenidos del Sistema Informático de Medio Libre que considera a los delitos de los penados vigentes en los distintos tipos de establecimientos penitenciarios.





## H.2.\_ DELITOS DE LA POBLACIÓN RECLUIDA REGISTRADOS EN EL SISTEMA DE INTERNOS, AL 31 DE DICIEMBRE DE 2012

DELITOS	MUJERES					HOMBRES					TOTAL					%
	CON	DET	IMP	PRO	TOTAL	CON	DET	IMP	PRO	TOTAL	CON	DET	IMP	PRO	TOTAL	
DESVIO ILICITO DE PRECURSORES Y SUSTANCIAS ESENCIALES (ART. 3.)						1				1	1	0	0	0	1	0,0%
EVASION TRIBUTARIA	1				1						1	0	0	0	1	0,0%
EXACCIONES ILEGALES (ART. 157 CODIGO PENAL)						1				1	1	0	0	0	1	0,0%
EXTORSION						1				1	1	0	0	0	1	0,0%
EXTRADICION								1		1	0	0	1	0	1	0,0%
FALTAS N° 5 Y 6 ART. 495 C.P.						1				1	1	0	0	0	1	0,0%
HURTO DE ENERGIA ELECTRICA						1				1	1	0	0	0	1	0,0%
INFRACCION						1				1	1	0	0	0	1	0,0%
INFRACCION A LEY DE RECLUTAMIENTO						1				1	1	0	0	0	1	0,0%
INFRACCION ARTICULO 456 CODIGO PENAL						1				1	1	0	0	0	1	0,0%
INFRACCION LEY DE CHEQUES	1				1						1	0	0	0	1	0,0%
INFRACCION LEY GRAL. DE FF. CC.						1				1	1	0	0	0	1	0,0%
INFRACCION NORMAS INHUMACIONES Y EXHUMACIONES						1				1	1	0	0	0	1	0,0%
INFRACCION ORDENANZA ADUANAS (FRAUDE Y CONTRABANDO)						1				1	1	0	0	0	1	0,0%
INFRACCIONES TRIBUTARIAS						1				1	1	0	0	0	1	0,0%
MUTILACION						1				1	1	0	0	0	1	0,0%
OTRAS FALTAS LEYES ESPECIALES						1				1	1	0	0	0	1	0,0%
OTRAS INFRACCIONES CONOCIDAS POR JUZGADO DE POLICIA LOCAL						1				1	1	0	0	0	1	0,0%
OTROS DELITOS CONTEMPLADOS LEY N° 17.798								1		1	0	0	1	0	1	0,0%
OTROS DELITOS DE LA LEY N° 19.366						1				1	1	0	0	0	1	0,0%
OTROS DELITOS LEY GENERAL DE BANCOS						1				1	1	0	0	0	1	0,0%
OTROS PROCEDIMIENTOS DE MENORES						1				1	1	0	0	0	1	0,0%
PERTENECER A GRUPO DE COMBATE ARMADO CON ELEMENTOS DE POSESION PROHIBIDA						1				1	1	0	0	0	1	0,0%
PERTENECER A UNA PARTIDA MILITARMENTE ORGANIZADA CON ELEMENTOS INDICADOS EN LEY 17.798 ARTICULO 3						1				1	1	0	0	0	1	0,0%
PRESENTACION DE TESTIGOS O DOCUMENTOS FALSOS						1				1	1	0	0	0	1	0,0%
RAPTO						1				1	1	0	0	0	1	0,0%
ROBO CON TOMA DE REHENES						1				1	1	0	0	0	1	0,0%
ROBO DE ANIMALES						1				1	1	0	0	0	1	0,0%
TRANSITAR EN ESTADO DE EBRIEDAD EN LA VIA PUBLICA						1				1	1	0	0	0	1	0,0%
UTILIZAR NIÑO OCUPACIONES PROHIBIDAS (ART. 62)						1				1	1	0	0	0	1	0,0%
VIOLACION DE DOMICILIO CON VIOLENCIA						1				1	1	0	0	0	1	0,0%
VIOLENCIA INNECESARIA						1				1	1	0	0	0	1	0,0%
<b>TOTAL</b>	<b>2</b>	<b>0</b>	<b>0</b>	<b>0</b>	<b>2</b>	<b>28</b>	<b>0</b>	<b>2</b>	<b>0</b>	<b>30</b>	<b>30</b>	<b>0</b>	<b>2</b>	<b>0</b>	<b>32</b>	<b>0</b>
<b>TOTAL GENERAL</b>	<b>4.542</b>		<b>1.192</b>	<b>10</b>	<b>5.744</b>	<b>64.907</b>		<b>10.289</b>	<b>60</b>	<b>75.256</b>	<b>69.449</b>	<b>0</b>	<b>11.481</b>	<b>70</b>	<b>81.000</b>	<b>100,0%</b>

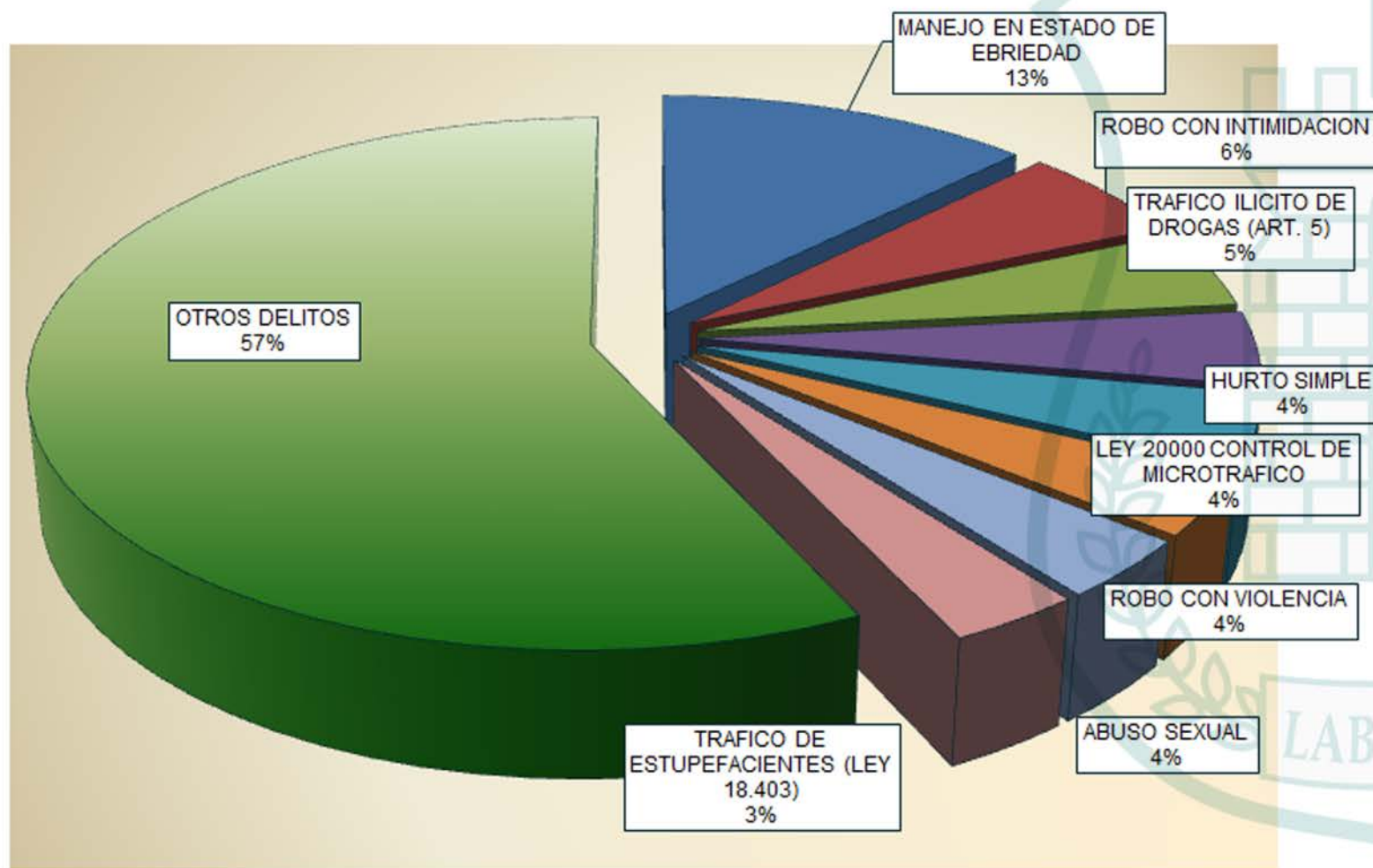
FUENTE: Sistema Informático del Medio Libre de Gendarmería de Chile.

ABREVIATURAS: L.V.A.: Libertad Vigilada del Adulto; R.C.P.: Remisión Condicional de la Pena; R.N.: Reclusión Nocturna.

NOTA: La cuenta de este reporte es por la cantidad de delitos en cada medida alternativa a la reclusión, no por la cantidad de penados, ya que un penado puede tener más de un delito asociado, o en casos puntuales más de una medida en paralelo.

Datos obtenidos del Sistema Informático de Medio Libre que considera a los delitos de los penados vigentes en los distintos tipos de establecimientos penitenciarios.

## H.3. PRINCIPALES DELITOS DE LOS PENADOS REGISTRADOS EN EL SISTEMA DE MEDIO LIBRE AL 31 DE DICIEMBRE DE 2012



Nota: Los datos aquí señalados corresponden a la cantidad de delitos asociados que pueda haber realizado un interno.  
FUENTE: Sistema Informático Medio Libre de Gendarmería de Chile.





## H.4.- DELITOS DE LOS PENADOS REGISTRADOS EN EL SISTEMA INFORMÁTICO DE MEDIO LIBRE AL 31 DE DICIEMBRE DE 2012

Datos obtenidos del Sistema Informático de Medio Libre que considera a los delitos de los penados vigentes en los distintos tipos de establecimientos penitenciarios.

DELITOS	MUJER				HOMBRE				TOTAL POBLACIÓN					
	L.V.A.	R.C.P.	R.N.	TOTAL	L.V.A.	R.C.P.	R.N.	TOTAL	L.V.A.	R.C.P.	R.N.	TOTAL	%	
MANEJO EN ESTADO DE EBriedAD		192	7	199	11	5.744	347	6.102	11	5.936	354	6.301	12,6%	
ROBO CON INTIMIDACION	107	74	3	184	1.836	849	46	2.731	1.943	923	49	2.915	5,8%	
TRAFICO ILICITO DE DROGAS (ART. 5)	501	423	24	948	840	541	89	1.470	1.341	964	113	2.418	4,8%	
HURTO SIMPLE	1	728	47	776	17	1.329	133	1.479	18	2.057	180	2.255	4,5%	
LEY 20000 CONTROL DE MICROTRAFICO	274	549	49	872	471	665	146	1.282	745	1.214	195	2.154	4,3%	
ROBO CON VIOLENCIA	106	54	5	165	1.191	505	17	1.713	1.297	559	22	1.878	3,8%	
ABUSO SEXUAL	8	6		14	970	790	43	1.803	978	796	43	1.817	3,6%	
TRAFICO DE ESTUPEFACIENTES (LEY 18.403)	380	230	16	626	662	328	61	1.051	1.042	558	77	1.677	3,4%	
AMENAZA	2	66	4	72	34	1.193	149	1.376	36	1.259	153	1.448	2,9%	
LESIONES MENOS GRAVES	5	63		68	35	1.226	118	1.379	40	1.289	118	1.447	2,9%	
RECEPTACION	11	145	12	168	80	913	136	1.129	91	1.058	148	1.297	2,6%	
INFRACCION AL ARTICULO 4 DE LA LEY 20000	16	412	16	444	34	520	93	647	50	932	109	1.091	2,2%	
DESACATO O DESOBEDIENCIA A TRIBUNAL		20		20	25	695	220	940	25	715	220	960	1,9%	
LESIONES GRAVES	8	62	4	74	61	714	108	883	69	776	112	957	1,9%	
M.E.E. CAUSANDO DAÑOS	1	34		35	2	699	35	736	3	733	35	771	1,5%	
ROBO POR SORPRESA	1	44	7	52	21	471	206	698	22	515	213	750	1,5%	
HURTO	7	210	13	230	32	420	47	499	39	630	60	729	1,5%	
ROBO EN LUGAR HABITADO O DESTINADO A LA HABITACION	28	26	3	57	303	294	61	658	331	320	64	715	1,4%	
PORTE ILEGAL DE ARMA DE FUEGO	12	23	1	36	103	486	83	672	115	509	84	708	1,4%	
ESTAFA	44	160	3	207	127	302	18	447	171	462	21	654	1,3%	
CONDUCCION SIN LICENCIA		6		6	6	576	63	645	6	582	63	651	1,3%	
VIOLENCIA INTRAFAMILIAR		29	2	31	10	535	58	603	10	564	60	634	1,3%	
HOMICIDIO SIMPLE	18	26	2	46	368	173	35	576	386	199	37	622	1,2%	
CONDUCCION EN ESTADO DE EBriedAD CON RESULTADO DE DAÑOS		27		27	5	497	28	530	5	524	28	557	1,1%	
ROBO CON FUERZA EN LUGAR HABITADO	23	20	2	45	251	187	52	490	274	207	54	535	1,1%	
GIRO DOLOSO DE CHEQUES	29	76		105	173	237	8	418	202	313	8	523	1,0%	
ROBO EN LUGAR NO HABITADO	2	13		15	20	390	95	505	22	403	95	520	1,0%	
MICROTRAFICO DE ESTUPEFACIENTES	2	158	11	171	3	233	75	311	5	391	86	482	1,0%	
ROBO EN BIENES NACIONALES USO PUBLICO		10	4	14	11	302	87	400	11	312	91	414	0,8%	
VIOLACION					288	107	6	401	288	107	6	401	0,8%	
APROPIACION INDEBIDA (INCLUYE DEPOSITARIO ALZADO)	30	89	1	120	61	193	9	263	91	282	10	383	0,8%	
ROBO CON FUERZAS EN LAS COSAS	7	16	1	24	76	183	42	301	83	199	43	325	0,7%	
ROBO CON FUERZA EN LUGAR NO HABITADO		11	1	12	21	227	48	296	21	238	49	308	0,6%	
ABUSO SEXUAL INFANTIL		4		4	143	150	6	299	143	154	6	303	0,6%	
INFRACCION LEY N° 20.000 CONTROL DE MICROTRAFICO	15	70	7	92	39	105	38	182	54	175	45	274	0,5%	
TENENCIA ILEGAL ARMAS PROHIBIDAS	20	31	1	52	51	145	16	212	71	176	17	264	0,5%	
CUASIDELITO DE HOMICIDIO	1	17		18	5	200	9	214	6	217	9	232	0,5%	
<b>TOTAL</b>	<b>1.659</b>	<b>4.124</b>	<b>246</b>	<b>6.029</b>	<b>8.386</b>	<b>23.124</b>	<b>2.831</b>	<b>34.341</b>	<b>10.045</b>	<b>27.248</b>	<b>3.077</b>	<b>40.370</b>	<b>1</b>	

FUENTE: Sistema Informático del Medio Libre de Gendarmería de Chile.

NOTA: La cuenta de este reporte es por la cantidad de delitos en cada medida alternativa a la reclusión, no por la cantidad de penados, ya que un penado puede tener más de un delito asociado, o en casos puntuales más de una medida en paralelo. Abreviaturas: L.V.A.: Libertad Vigilada del Adulto; R.C.P.: Remisión Condicional de la Pena; R.N.: Reclusión Nocturna.





## H.4.- DELITOS DE LOS PENADOS REGISTRADOS EN EL SISTEMA INFORMÁTICO DE MEDIO LIBRE AL 31 DE DICIEMBRE DE 2012

Datos obtenidos del Sistema Informático de Medio Libre que considera a los delitos de los penados vigentes en los distintos tipos de establecimientos penitenciarios.

DELITOS	MUJER				HOMBRE				TOTAL POBLACIÓN				
	L.V.A.	R.C.P.	R.N.	TOTAL	L.V.A.	R.C.P.	R.N.	TOTAL	L.V.A.	R.C.P.	R.N.	TOTAL	%
HOMICIDIO	14	4	2	20	158	42	7	207	172	46	9	227	0,5%
LESIONES LEVES	1	14	2	17	11	180	15	206	12	194	17	223	0,4%
ABUSO SEXUAL IMPROPIO	1			1	85	128	6	219	86	128	6	220	0,4%
CUASIDELITO DE LESIONES GRAVES		20		20		188	7	195	0	208	7	215	0,4%
INFRACCION LEY 17.336 (PROPIEDAD INTELECTUAL)		53	3	56		145	14	159	0	198	17	215	0,4%
LEY 17.336 DE PROPIEDAD INTELECTUAL	1	45	1	47	2	143	22	167	3	188	23	214	0,4%
OTRAS ADOPCIONES	1	29		30	2	178	1	181	3	207	1	211	0,4%
HOMICIDIO FRUSTRADO	6	10		16	54	118	21	193	60	128	21	209	0,4%
CONDUCCION EN ESTADO DE EBriedAD CON RESULTADO DE LESIONES		6	1	7	9	185	7	201	9	191	8	208	0,4%
HURTO FRUSTRADO		79		79		112	4	116	0	191	4	195	0,4%
CULTIVO/COSECHA ESPECIES VEGETALES PRODUCTORAS ESTUPEFACIENTES (ART.2)	1	30	1	32	12	139	11	162	13	169	12	194	0,4%
USO MALICIOSO INSTRUMENTO PRIVADO MERCANTIL FALSO	9	45		54	31	99	10	140	40	144	10	194	0,4%
M.E.E. CAUSANDO LESIONES LEVES Y DAÑOS		8		8	2	176	7	185	2	184	7	193	0,4%
INFRACCION AL ARTICULO 8 DE LA LEY 20000	1	32	1	34	5	122	18	145	6	154	19	179	0,4%
M.E.E. CUASANDO MUERTE	3	3		6	82	84	6	172	85	87	6	178	0,4%
OTROS HECHOS	2	17	2	21	32	111	12	155	34	128	14	176	0,4%
ROBO CON VIOLENCIA E INTIMIDACION	5	8	1	14	110	49	3	162	115	57	4	176	0,4%
M.E.E. CAUSANDO LESIONES GRAVES		13		13	10	138	13	161	10	151	13	174	0,3%
HURTO DE ESPECIES	4	36	2	42	10	92	19	121	14	128	21	163	0,3%
TENENCIA O PORTE DE ARMAS, MUNICIONES Y OTROS	18	22	1	41	40	68	14	122	58	90	15	163	0,3%
TENENCIA ILEGAL Y PORTE DE ARMAS	11	14	1	26	42	85	6	133	53	99	7	159	0,3%
DAÑOS SIMPLES		13		13	4	122	10	136	4	135	10	149	0,3%
USO MALICIOSO DE INSTRUMENTO PRIVADO MERCANTIL	11	25	3	39	27	72	10	109	38	97	13	148	0,3%
ABIGEATO		5		5	43	77	13	133	43	82	13	138	0,3%
INCENDIO	15	6		21	65	46	3	114	80	52	3	135	0,3%
LESIONES GRAVES GRAVISIMAS	2			2	76	49	3	128	78	49	3	130	0,3%
CONDUCCION EN ESTADO DE EBriedAD CON RESULTADO DE MUERTE	2	4		6	57	60	1	118	59	64	1	124	0,2%
M.E.E CAUSANDO LESIONES		6		6	2	100	9	111	2	106	9	117	0,2%
VIOLACION DE MORADA		11		11	5	84	14	103	5	95	14	114	0,2%
INFRACCION LEY DE TRANSITO		5	1	6	1	91	14	106	1	96	15	112	0,2%
FRAUDE	4	20		24	44	37	2	83	48	57	2	107	0,2%
INFRACCION AL CODIGO TRIBUTARIO	1	7		8	32	62	4	98	33	69	4	106	0,2%
DAÑOS		7		7	4	78	8	90	4	85	8	97	0,2%
ESTUPRO					45	49		94	45	49	0	94	0,2%
USO MALICIOSO DE INSTRUMENTO PUBLICO FALSO	2	12		14	23	48	8	79	25	60	8	93	0,2%
ROBO	1	7		8	15	64	4	83	16	71	4	91	0,2%
HURTO AGRAVADO (ART. 447 CODIGO PENAL)	5	15		20	13	56		69	18	71	0	89	0,2%
TOTAL	121	631	22	774	1.153	3.677	326	5.156	1.274	4.308	348	5.930	

FUENTE: Sistema Informático del Medio Libre de Gendarmería de Chile.

NOTA: La cuenta de este reporte es por la cantidad de delitos en cada medida alternativa a la reclusión, no por la cantidad de penados, ya que un penado puede tener más de un delito asociado, o en casos puntuales más de una medida en paralelo. Abreviaturas: L.V.A.: Libertad Vigilada del Adulto; R.C.P.: Remisión Condicional de la Pena; R.N.: Reclusión Nocturna.





## H.4.- DELITOS DE LOS PENADOS REGISTRADOS EN EL SISTEMA INFORMÁTICO DE MEDIO LIBRE AL 31 DE DICIEMBRE DE 2012

Datos obtenidos del Sistema Informático de Medio Libre que considera a los delitos de los penados vigentes en los distintos tipos de establecimientos penitenciarios.

DELITOS	MUJER				HOMBRE				TOTAL POBLACIÓN				%
	L.V.A.	R.C.P.	R.N.	TOTAL	L.V.A.	R.C.P.	R.N.	TOTAL	L.V.A.	R.C.P.	R.N.	TOTAL	
MALTRATO DE OBRA DE CARABINERO (ART. 416 Y 416 BIS COD. JUST MILITAR)		7	2	9	10	62	6	78	10	69	8	87	0,2%
INFRACCION	10	8		18	17	49	2	68	27	57	2	86	0,2%
DELITOS TRIBUTARIOS	10	5		15	60	9		69	70	14	0	84	0,2%
VIOLACION DE MENOR DE 14 AÑOS. ART. 362		1		1	66	15	1	82	66	16	1	83	0,2%
FALSIFICACION INSTRUMENTO PRIVADO	15	11		26	21	28	3	52	36	39	3	78	0,2%
MALVERSACION DE CAUDALES PUBLICO	18	10		28	32	17		49	50	27	0	77	0,2%
INFRACCION AL ARTICULO 80 LETRA B DE LA LEY N 17336		18		18		51	5	56	0	69	5	74	0,1%
COHECHO	2	3		5	13	51	4	68	15	54	4	73	0,1%
CUASIDELITO DE LESIONES		7		7	1	64	1	66	1	71	1	73	0,1%
LEY 17.798 CONTROL DE ARMAS	2	9	3	14	6	40	11	57	8	49	14	71	0,1%
ASOCIACION ILICITA	15	3	2	20	36	10		46	51	13	2	66	0,1%
SECUESTRO CALIFICADO		1		1	58	7		65	58	8	0	66	0,1%
FALSIFICACION INSTRUMENTO PUBLICO	4	7		11	17	36		53	21	43	0	64	0,1%
PORTAR ELEMENTOS CONOCIDAMENTE DESTINADOS A COMETER DELITO DE ROBO		1	1	2	3	47	5	55	3	48	6	57	0,1%
HOMICIDIO CALIFICADO	1	1		2	49	4		53	50	5	0	55	0,1%
ABUSO SEXUAL IMPROPIO INFANTIL		1		1	23	29		52	23	30	0	53	0,1%
INFRACCION ART. 196 A BIS LEY 18.290 (TRANSITO)		2		2	6	39	4	49	6	41	4	51	0,1%
AMENAZAS DE ATENTADOS CONTRA PERSONAS Y PROPIEDADES		4	1	5		39	3	42	0	43	4	47	0,1%
AMENAZA A MIEMBRO FF.AA.		3		3		39	4	43	0	42	4	46	0,1%
SECUESTRO		7		7	19	18	2	39	19	25	2	46	0,1%
HURTO FALTA		14		14		28	3	31	0	42	3	45	0,1%
MALTRATO A OBRA DE CARABINEROS CAUSANDO LESIONES LEVES		6	1	7	3	33	2	38	3	39	3	45	0,1%
PARRICIDIO	23	4		27	17	1		18	40	5	0	45	0,1%
INFRACCION ART. 196 A LEY 18.290 (TRANSITO)	1			1	1	37	4	42	2	37	4	43	0,1%
MALTRATO HABITUAL (ART. 14 LEY 20.066)						37	5	42	0	37	5	42	0,1%
PLANTACION DE ESPECIES VEGETALES DEL GENERO CANNABIS	1	5		6	3	29	2	34	4	34	2	40	0,1%
FALSIFICACION	2	4		6	7	24	1	32	9	28	1	38	0,1%
USO FRAUDULENTO DE TARJETAS DE CREDITO Y DEBITO (LEY 20009)	3	5		8	3	26	1	30	6	31	1	38	0,1%
DELITOS QUE CONTEMPLA EL CODIGO TRIBUTARIO	6	2		8	19	10		29	25	12	0	37	0,1%
NO INDICA DELITO	3	2		5	20	11	1	32	23	13	1	37	0,1%
INFRACCION ART. 196 D LEY 18.290 (TRANSITO)		1		1	2	30	3	35	2	31	3	36	0,1%
DESERCION SIMPLE						34		34	0	34	0	34	0,1%
ESTAFAS Y OTRAS DEFRAUDACIONES	6	5		11	9	13	1	23	15	18	1	34	0,1%
MALTRATO A OBRA DE CARABINEROS CAUSANDO LESIONES GRAVES		2		2	16	16		32	16	18	0	34	0,1%
ROBO DE ESPECIES		1		1	7	24	2	33	7	25	2	34	0,1%
CONTRABANDO		7		7	1	25		26	1	32	0	33	0,1%
PARRICIDIO EN GRADO FRUSTRADO	14	1		15	18			18	32	1	0	33	0,1%
<b>TOTAL</b>	<b>136</b>	<b>168</b>	<b>10</b>	<b>314</b>	<b>563</b>	<b>1.032</b>	<b>76</b>	<b>1.671</b>	<b>699</b>	<b>1.200</b>	<b>86</b>	<b>1.985</b>	<b>0</b>

FUENTE: Sistema Informático del Medio Libre de Gendarmería de Chile.

NOTA: La cuenta de este reporte es por la cantidad de delitos en cada medida alternativa a la reclusión, no por la cantidad de penados, ya que un penado puede tener más de un delito asociado, o en casos puntuales más de una medida en paralelo.  
Abreviaturas: L.V.A.: Libertad Vigilada del Adulto; R.C.P.: Remisión Condicional de la Pena; R.N.: Reclusión Nocturna.





## H.4.- DELITOS DE LOS PENADOS REGISTRADOS EN EL SISTEMA INFORMÁTICO DE MEDIO LIBRE AL 31 DE DICIEMBRE DE 2012

Datos obtenidos del Sistema Informático de Medio Libre que considera a los delitos de los penados vigentes en los distintos tipos de establecimientos penitenciarios.

DELITOS	MUJER				HOMBRE				TOTAL POBLACIÓN				
	L.V.A.	R.C.P.	R.N.	TOTAL	L.V.A.	R.C.P.	R.N.	TOTAL	L.V.A.	R.C.P.	R.N.	TOTAL	%
USURPACION DE NOMBRE	4	6		10	3	16	4	23	7	22	4	33	0,1%
ABUSOS DESHONESTOS					27	5		32	27	5	0	32	0,1%
INFRACCION ART. 196 B LEY 18.290 (TRANSITO)						21	10	31	0	21	10	31	0,1%
LAVADO DE DINERO (ART. 12)	13	4		17	7	5	1	13	20	9	1	30	0,1%
INFRACCION ARTICULO 445 C.P.		1		1		21	6	27	0	22	6	28	0,1%
FALSEDAD ACTOS JUSTICIA MILITAR	2	1		3	14	9		23	16	10	0	26	0,1%
TENENCIA ILEGAL Y PORTE ARMAS PROHIBIDAS Y EXPLOSIVOS	2	4		6	3	17		20	5	21	0	26	0,1%
INFRACCION A LEY 17.798 ARTICULO 2 Y ARTICULO 9	2	2		4	5	13	2	20	7	15	2	24	0,0%
LEY GENERAL DE BANCOS D.F.L. N° 2 DE 1960	1	6		7	3	13	1	17	4	19	1	24	0,0%
PRODUCCION DE MATERIAL PORNOGRAFICO INFANTIL					2	21	1	24	2	21	1	24	0,0%
COAUTOR DE ROBO CON INTIMIDACION	5			5	17	1		18	22	1	0	23	0,0%
FALSIFICACION O USO MALICIOSO DOCUMENTOS PRIVADOS	5	3		8	6	8	1	15	11	11	1	23	0,0%
ROBO FRUSTRADO					6	16		22	6	16	0	22	0,0%
EJERCICIO ILEGAL PROFESION O USURPACION DE FUNCION	1	6		7	1	13		14	2	19	0	21	0,0%
LEY 19.366 TRAFICO ILICITO DE ESTUPEFACIENTES Y SUSTANCIAS SICOTROPICAS	3	5		8	5	7	1	13	8	12	1	21	0,0%
OBTENCION FRAUDULENTE DE CREDITOS ART. 160 DFL 252 DE 1960		12		12	2	7		9	2	19	0	21	0,0%
OFENSAS AL PUDOR Y BUENAS COSTUMBRES						21		21	0	21	0	21	0,0%
DESORDENES PUBLICOS		1		1		19		19	0	20	0	20	0,0%
VIOLACION DE DOMICILIO					2	14	4	20	2	14	4	20	0,0%
DESERCION CALIFICADA EN TIEMPO DE PAZ						19		19	0	19	0	19	0,0%
CUASIDELITO DE LESIONES MEDIANAS						17	1	18	0	17	1	18	0,0%
ABORTO	2	9		11	2	4		6	4	13	0	17	0,0%
OTRAS FALTAS CODIGO PENAL		3		3	1	11	2	14	1	14	2	17	0,0%
MALTRATO OBRA CARABINEROS CON LESIONES		1		1	3	10	2	15	3	11	2	16	0,0%
DIFUSION DE MATERIAL PORNOGRAFICO (PORNOGRAFIA)	1			1	3	10		13	4	10	0	14	0,0%
INFRACCION ARTICULO 374						11	3	14	0	11	3	14	0,0%
INFRACCION ARTICULO 446		1		1	2	10	1	13	2	11	1	14	0,0%
ABANDONO DE CONYUGE O DE PARIENTES ENFERMOS	2			2	11			11	13	0	0	13	0,0%
FACILITAR O PROMOVER LA PROSTITUCION	3	4		7	3	3		6	6	7	0	13	0,0%
INFRACCIONES TRIBUTARIAS	2	3		5	2	5	1	8	4	8	1	13	0,0%
ROBO CON HOMICIDIO	3	1		4	8	1		9	11	2	0	13	0,0%
ULTRAJE PUBLICO A LAS BUENAS COSTUMBRES					1	12		13	1	12	0	13	0,0%
VIOLACION REITERADA					10	3		13	10	3	0	13	0,0%
VIOLENCIA INNECESARIA					2	11		13	2	11	0	13	0,0%
INFANTICIDIO	9	1		10		2		2	9	3	0	12	0,0%
INFRACCION A OTROS TEXTOS LEGALES	1			1	3	8		11	4	8	0	12	0,0%
LESIONES CORPORALES		1		1		10	1	11	0	11	1	12	0,0%
<b>TOTAL</b>	<b>61</b>	<b>75</b>	<b>0</b>	<b>136</b>	<b>154</b>	<b>394</b>	<b>42</b>	<b>590</b>	<b>215</b>	<b>469</b>	<b>42</b>	<b>726</b>	<b>0</b>

FUENTE: Sistema Informático del Medio Libre de Gendarmería de Chile.

NOTA: La cuenta de este reporte es por la cantidad de delitos en cada medida alternativa a la reclusión, no por la cantidad de penados, ya que un penado puede tener más de un delito asociado, o en casos puntuales más de una medida en paralelo. Abreviaturas: L.V.A.: Libertad Vigilada del Adulto; R.C.P.: Remisión Condicional de la Pena; R.N.: Reclusión Nocturna.





## H.4.- DELITOS DE LOS PENADOS REGISTRADOS EN EL SISTEMA INFORMÁTICO DE MEDIO LIBRE AL 31 DE DICIEMBRE DE 2012

Datos obtenidos del Sistema Informático de Medio Libre que considera a los delitos de los penados vigentes en los distintos tipos de establecimientos penitenciarios.

DELITOS	MUJER				HOMBRE				TOTAL POBLACIÓN				
	L.Y.A.	R.C.P.	R.N.	TOTAL	L.Y.A.	R.C.P.	R.N.	TOTAL	L.Y.A.	R.C.P.	R.N.	TOTAL	%
OBSTRUCCION A LA JUSTICIA		2		2	1	6	3	10	1	8	3	12	0,0%
FALSIFICACION DE MONEDA Y OTROS		3		3	1	4	3	8	1	7	3	11	0,0%
FALTAS		1		1	1	9		10	1	10	0	11	0,0%
OBTENCION DE SERVICIOS SEXUALES DE MENOR						11		11	0	11	0	11	0,0%
TENTATIVA DE ROBO						9	2	11	0	9	2	11	0,0%
COMERCIO AMBULANTE					1	9		10	1	9	0	10	0,0%
DEFRAUDACION		2		2	2	6		8	2	8	0	10	0,0%
HURTO DE DINERO	1	1		2	1	5	2	8	2	6	2	10	0,0%
INFRACCION A LEY 17.798 ARTICULO 3 Y 14						8	2	10	0	8	2	10	0,0%
ABORTO CONSENTIDO	1	6		7	1	1		2	2	7	0	9	0,0%
HECHOS DE RELEVANCIA CRIMINAL	1	1		2	5	2		7	6	3	0	9	0,0%
LESIONES MEDIANAS					2	7		9	2	7	0	9	0,0%
NEGOCIACION INCOMPATIBLE						9		9	0	9	0	9	0,0%
USURPACION					2	7		9	2	7	0	9	0,0%
VIOLACION IMPROPIA					7	2		9	7	2	0	9	0,0%
ABUSO DE FIRMA EN BLANCO	2	3		5	2	1		3	4	4	0	8	0,0%
EVASION TRIBUTARIA					6	2		8	6	2	0	8	0,0%
HURTO DE VEHICULO		1		1		6	1	7	0	7	1	8	0,0%
INFRACCION. AL CODIGO JUSTICIA MILITAR					1	6	1	8	1	6	1	8	0,0%
INJURIA (ACCION PRIVADA)		3		3		5		5	0	8	0	8	0,0%
QUEBRANTAMIENTO						1	7	8	0	1	7	8	0,0%
ROBO CON VIOLACION					2	6		8	2	6	0	8	0,0%
USURPACION DE FUNCIONES		2		2	2	4		6	2	6	0	8	0,0%
VIOLACION DE MENOR DE 12 AÑOS					5	3		8	5	3	0	8	0,0%
ABANDONO DE SERVICIO CON RESULTADO DAÑOS					1	6		7	1	6	0	7	0,0%
ASOCIACIONES ILICITAS LEY DE DROGAS (ART. 22)	2	2		4	2		1	3	4	2	1	7	0,0%
COAUTOR ROBO CON VIOLENCIA		1		1	5	1		6	5	2	0	7	0,0%
CORRUPCION DE MENORES					2	5		7	2	5	0	7	0,0%
ESPIONAJE	3			3	3	1		4	6	1	0	7	0,0%
FALSIFICACION O USO MALICIOSO DOCUMENTOS PUBLICOS	1		1	2	2	3		5	3	3	1	7	0,0%
HURTO DE ANIMALES					2	5		7	2	5	0	7	0,0%
MALTRATO ANIMAL						7		7	0	7	0	7	0,0%
MALTRATO DE OBRA A PERSONAL DE INVESTIGACIONES		1		1		5	1	6	0	6	1	7	0,0%
PORTE DE DROGAS (ART. 41)					1	6		7	1	6	0	7	0,0%
PROSTITUCION DE MENORES	1			1	3	3		6	4	3	0	7	0,0%
DAÑO(S) A VEHICULO(S) FISCAL(ES)					1	4	1	6	1	4	1	6	0,0%
DELITOS CONTEMPLADOS EN OTROS TEXTOS LEGALES	1	1		2	2	2		4	3	3	0	6	0,0%
TOTAL	13	30	1	44	66	177	24	267	79	207	25	311	

FUENTE: Sistema Informático del Medio Libre de Gendarmería de Chile.

NOTA: La cuenta de este reporte es por la cantidad de delitos en cada medida alternativa a la reclusión, no por la cantidad de penados, ya que un penado puede tener más de un delito asociado, o en casos puntuales más de una medida en paralelo.

Abreviaturas: L.V.A.: Libertad Vigilada del Adulto; R.C.P.: Remisión Condicional de la Pena; R.N.: Reclusión Nocturna.



## H.4.- DELITOS DE LOS PENADOS REGISTRADOS EN EL SISTEMA INFORMÁTICO DE MEDIO LIBRE AL 31 DE DICIEMBRE DE 2012

Datos obtenidos del Sistema Informático de Medio Libre que considera a los delitos de los penados vigentes en los distintos tipos de establecimientos penitenciarios.

DELITOS	MUJER				HOMBRE				TOTAL POBLACIÓN				%
	L.V.A.	R.C.P.	R.N.	TOTAL	L.V.A.	R.C.P.	R.N.	TOTAL	L.V.A.	R.C.P.	R.N.	TOTAL	
DELITOS CONTRA LEY DE PROPIEDAD INTELECTUAL						6		6	0	6	0	6	0,0%
DESVIO ILICITO DE PRECURSORES Y SUSTANCIAS ESENCIALES (ART. 3.)	2			2	1	2	1	4	3	2	1	6	0,0%
FALSO TESTIMONIO, PERJURIO O DENUNCIA CALUMNIOSA		1		1		4	1	5	0	5	1	6	0,0%
HURTO Y OTROS					4	2		6	4	2	0	6	0,0%
INFRACCION ARTICULO 288 BIS C.P.						5	1	6	0	5	1	6	0,0%
INFRACCION ARTICULO 456 CODIGO PENAL						5	1	6	0	5	1	6	0,0%
INFRACCION L.O.C. DEL BANCO CENTRAL		3		3		3		3	0	6	0	6	0,0%
TENENCIA ILEGAL DE EXPLOSIVOS ILICITOS DESCRITOS ART. 2 Y SANCIONADOS ART. 9 AMBOS DE LA LEY 17.798		1		1	3	2		5	3	3	0	6	0,0%
ACCION SEXUAL DISTINTA AL ACCESO CARNAL		1		1	3	1		4	3	2	0	5	0,0%
ADQUISICION O ALMACENAMIENTO MATERIAL PORNOGRAFICO INFANTIL ART. 374 BIS INC. 2º						5		5	0	5	0	5	0,0%
ARTICULO 209 BIS, INCISO 2º DE LA LEY DE TRANSITO		1		1		3	1	4	0	4	1	5	0,0%
HURTO DE MATERIAL DE GUERRA		1		1		4		4	0	5	0	5	0,0%
INCENDIO Y OTROS ESTRAGOS					1	4		5	1	4	0	5	0,0%
INFRACCION LEY 18.443 (PROPIEDAD INTELECTUAL)						4	1	5	0	4	1	5	0,0%
INFRACCION LEY DELITOS ECONOMICOS						1	4	5	1	4	0	5	0,0%
MALTRATO A OBRA DE CARABINEROS CAUSANDO LA MUERTE					3	1	1	5	3	1	1	5	0,0%
PORTE LLAVES FALSAS O GANZUAS					1	3	1	5	1	3	1	5	0,0%
ROBO CON ESCALAMIENTO		1		1	4			4	4	1	0	5	0,0%
SOBORNO					1	4		5	1	4	0	5	0,0%
TENENCIA ILEGAL DE EXPLOSIVOS					2	3		5	2	3	0	5	0,0%
TORMENTOS A DETENIDOS					3	2		5	3	2	0	5	0,0%
ACOSO SEXUAL					1	3		4	1	3	0	4	0,0%
ATENTADOS Y DESACATOS CONTRA LA AUTORIDAD						4		4	0	4	0	4	0,0%
CALUMNIA (ACCION PRIVADA)		1		1		3		3	0	4	0	4	0,0%
COMPLICE DEL TRIBUTARIO ARTICULO 97 N°4					1	3		4	1	3	0	4	0,0%
CUASIDELITO DE LESIONES LEVES						4		4	0	4	0	4	0,0%
DAÑOS DE BIENES					1	2	1	4	1	2	1	4	0,0%
DETENCIONES IRREGULARES					1	3		4	1	3	0	4	0,0%
EXACCIONES ILEGALES (ART. 157 CODIGO PENAL)	1			1	1	2		3	2	2	0	4	0,0%
FRAUDES Y EXACCIONES ILEGALES	2			2	2			2	4	0	0	4	0,0%
HURTO DE ENERGIA ELECTRICA		1		1		2	1	3	0	3	1	4	0,0%
HURTO DE HALLAZGO		1		1		2	1	3	0	3	1	4	0,0%
HURTOS REITERADOS		1		1		3		3	0	4	0	4	0,0%
INFRACCION A LEY 17.798 ARTICULO 8		2		2		2		2	0	4	0	4	0,0%
INFRACCION AL ART. 9 DEL DECRETO LEY 2.695		3		3		1		1	0	4	0	4	0,0%
INFRACCION LEY 18.175 DE QUIEBRAS						4		4	0	4	0	4	0,0%
INFRACCION LEY 19.975 PORTE ARMA BLANCA						3	1	4	0	3	1	4	0,0%
<b>TOTAL</b>	<b>5</b>	<b>18</b>	<b>0</b>	<b>23</b>	<b>34</b>	<b>108</b>	<b>12</b>	<b>154</b>	<b>39</b>	<b>126</b>	<b>12</b>	<b>177</b>	<b>0</b>

FUENTE: Sistema Informático del Medio Libre de Gendarmería de Chile.

NOTA: La cuenta de este reporte es por la cantidad de delitos en cada medida alternativa a la reclusión, no por la cantidad de penados, ya que un penado puede tener más de un delito asociado, o en casos puntuales más de una medida en paralelo.

Abreviaturas: L.V.A.: Libertad Vigilada del Adulto; R.C.P.: Remisión Condicional de la Pena; R.N.: Reclusión Nocturna.





## H.4.- DELITOS DE LOS PENADOS REGISTRADOS EN EL SISTEMA INFORMÁTICO DE MEDIO LIBRE AL 31 DE DICIEMBRE DE 2012

Datos obtenidos del Sistema Informático de Medio Libre que considera a los delitos de los penados vigentes en los distintos tipos de establecimientos penitenciarios.

DELITOS	MUJER				HOMBRE				TOTAL POBLACIÓN				
	L.V.A.	R.C.P.	R.N.	TOTAL	L.V.A.	R.C.P.	R.N.	TOTAL	L.V.A.	R.C.P.	R.N.	TOTAL	%
LEY 19.223 DELITOS INFORMATICOS	1			1		3		3	1	3	0	4	0,0%
LEY DE CUENTAS CORRIENTES BANCARIAS Y CHEQUES						4		4	0	4	0	4	0,0%
MALTRATO DE PALABRA DE CARABINERO (ART. 417 COD. JUSTICIA MILITAR)						2	2	4	0	2	2	4	0,0%
OTRAS FALTAS LEYES ESPECIALES						4		4	0	4	0	4	0,0%
PRESENTACION DE TESTIGOS O DOCUMENTOS FALSOS					2	2		4	2	2	0	4	0,0%
ROBO CALIFICADO					4			4	4	0	0	4	0,0%
ROBO DE ESPECIES C/INT					4			4	4	0	0	4	0,0%
ROBO MATERIAL DE GUERRA					1	3		4	1	3	0	4	0,0%
TENTATIVA DE HOMICIDIO		1		1		3		3	0	4	0	4	0,0%
ABANDONO DE DESTINO			1	1	1	1		2	1	1	1	3	0,0%
BENEFICIO CLANDESTINO		1		1		2		2	0	3	0	3	0,0%
COAUTOR DE HOMICIDIO					1	2		3	1	2	0	3	0,0%
COAUTOR ROBO C/FUERZA EN LAS COSAS	1			1		2		2	1	2	0	3	0,0%
EXPENDIO DE BEBIDAS ALCOHOLICAS		1		1		2		2	0	3	0	3	0,0%
HOMICIDIO EN RIÑA O PELEA						3		3	0	3	0	3	0,0%
INFRACCION A LA LEY DE BOSQUES						3		3	0	3	0	3	0,0%
INFRACCION ARTICULO 494			1	1		2		2	0	3	0	3	0,0%
INFRACCION LEY 11.564 MATADEROS CLANDESTINOS						3		3	0	3	0	3	0,0%
INFRACCION LEY 18.840 ART 64		1		1		1	1	2	0	2	1	3	0,0%
INFRACCION LEY ORGANICA DE INVESTIGACIONES						3		3	0	3	0	3	0,0%
INFRACCION ORDENANZA ADUANAS (FRAUDE Y CONTRABANDO)		1		1		2		2	0	3	0	3	0,0%
OFENSAS A CARABINEROS DE SERVICIOS						2	1	3	0	2	1	3	0,0%
PROSTITUCION	2			2		1		1	2	1	0	3	0,0%
ROBO Y OTROS					1	2		3	1	2	0	3	0,0%
SODOMIA					1	2		3	1	2	0	3	0,0%
SUSTRACCION MENORES	2			2	1			1	3	0	0	3	0,0%
TENTATIVA DE VIOLACION						3		3	0	3	0	3	0,0%
TRATA DE PERSONAS		2		2		1		1	0	3	0	3	0,0%
VIOLACION FRUSTRADA						3		3	0	3	0	3	0,0%
ABANDONO DE MENOR C/MUERTE	2			2					2	0	0	2	0,0%
ADULTERACION DE DOCUMENTO					2			2	2	0	0	2	0,0%
ALLANAMIENTOS						2		2	0	2	0	2	0,0%
ATENTADOS Y DESACATOS CONTRA LA AUTORIDAD (JUEZ DE 1º INSTANCIA)						2		2	0	2	0	2	0,0%
CALUMNIAS A TRAVES DE MEDIOS DE DIFUSION (ACCION PRIVADA)		1		1		1		1	0	2	0	2	0,0%
CONSUMO DE DROGAS (ART. 41)		1		1		1		1	0	2	0	2	0,0%
DELITOS CONTRA LEY DE PROPIEDAD INDUSTRIAL						2		2	0	2	0	2	0,0%
DELITOS INFORMATICOS LEY Nº 19.233					1	1		2	1	1	0	2	0,0%
<b>TOTAL</b>	<b>8</b>	<b>10</b>	<b>1</b>	<b>19</b>	<b>19</b>	<b>70</b>	<b>4</b>	<b>93</b>	<b>27</b>	<b>80</b>	<b>5</b>	<b>112</b>	<b>0</b>

FUENTE: Sistema Informático del Medio Libre de Gendarmería de Chile.

NOTA: La cuenta de este reporte es por la cantidad de delitos en cada medida alternativa a la reclusión, no por la cantidad de penados, ya que un penado puede tener más de un delito asociado, o en casos puntuales más de una medida en paralelo. Abreviaturas: L.V.A.: Libertad Vigilada del Adulto; R.C.P.: Remisión Condicional de la Pena; R.N.: Reclusión Nocturna.



## H.4.- DELITOS DE LOS PENADOS REGISTRADOS EN EL SISTEMA INFORMÁTICO DE MEDIO LIBRE AL 31 DE DICIEMBRE DE 2012

Datos obtenidos del Sistema Informático de Medio Libre que considera a los delitos de los penados vigentes en los distintos tipos de establecimientos penitenciarios.

DELITOS	MUJER				HOMBRE				TOTAL POBLACIÓN				
	L.V.A.	R.C.P.	R.N.	TOTAL	L.V.A.	R.C.P.	R.N.	TOTAL	L.V.A.	R.C.P.	R.N.	TOTAL	%
DENEGACION DE AUXILIO					1	1		2	1	1	0	2	0.0%
DEPOSITARIO ALZADO						2		2	0	2	0	2	0.0%
FEMICIDIO ARTICULO 390 INCISO 2°					2			2	2	0	0	2	0.0%
INFRACCION AL ARTICULO 2° LEY N° 19366	1			1	1			1	2	0	0	2	0.0%
INFRACCION AL DECRETO LEY 2.460 LEY ORGANICA DE INVESTIGACIONES						2		2	0	2	0	2	0.0%
INFRACCION ARTICULO 180 C.P.			1	1		1		1	0	2	0	2	0.0%
INFRACCION ARTICULO. 22 INC. 2 LEY DE BOSQUES						2		2	0	2	0	2	0.0%
INFRACCION LEY 18.892 DE PESCA					1	1		2	1	1	0	2	0.0%
INFRACCIONES TRIBUTARIAS CONTEMPLADAS EN OTRAS LEYES						2		2	0	2	0	2	0.0%
LEY 19.302 DE TELECOMUNICACIONES						2		2	0	2	0	2	0.0%
MULTA (PENA SUSTITUTIVA)						2		2	0	2	0	2	0.0%
MUTILACION						2		2	0	2	0	2	0.0%
OTRAS INFRACCIONES AL CODIGO DE JUSTICIA MILITAR						2		2	0	2	0	2	0.0%
OTROS DELITOS LEY GENERAL DE BANCOS						2		2	0	2	0	2	0.0%
OTROS ESTRAGOS					1		1	2	1	0	1	2	0.0%
ROBO DE VEHICULO MOTORIZADO					1	1		2	1	1	0	2	0.0%
TENTATIVA DE ROBO CON INTIMIDACION					2			2	2	0	0	2	0.0%
USURA			1	1		1		1	0	2	0	2	0.0%
VIOLACION DE DOMICILIO CON VIOLENCIA					1	1		2	1	1	0	2	0.0%
VIOLACION SODOMICA					1	1		2	1	1	0	2	0.0%
ABANDONO DE HOGAR					1			1	1	0	0	1	0.0%
ALTERAR EL ORDEN PUBLICO			1	1					0	1	0	1	0.0%
APODERAMIENTO O ATENTADO AL TRANSPORTE PUBLICO						1		1	0	1	0	1	0.0%
ARTICULO 41 DE LA LEY N° 19366						1		1	0	1	0	1	0.0%
ASOCIACION ILICITA ART. 4 LETRA D) DE LA LEY 12.927					1			1	1	0	0	1	0.0%
ASOCIACION ILICITA PARA COMETER ACTOS TERRORISTAS					1			1	1	0	0	1	0.0%
ASOCIACION ILICITA TERRORISTA					1			1	1	0	0	1	0.0%
ATENTADO CONTRA JEFE DE ESTADO O AUTORIDAD PUBLICA						1		1	0	1	0	1	0.0%
ATENTADO EN CONTRA DE CARABINEROS EN SU CALIDAD DE TAL CAUSANDO LESIONES GRAVES					1			1	1	0	0	1	0.0%
COAUTOR DE HURTO						1		1	0	1	0	1	0.0%
CRIMENES Y SIMPLES DELITOS SEGURIDAD INTERIOR DEL ESTADO					1			1	1	0	0	1	0.0%
DAÑOS CALIFICADOS			1	1					0	1	0	1	0.0%
DELITOS CONOCIDOS POR MINISTRO DE CORTE DE APELACIONES COMO JUEZ DE PRIMERA INSTANCIA						1		1	0	1	0	1	0.0%
DELITOS CONTENIDOS EN EL D.L. 1.094 DE EXTRANJERIA	1			1					1	0	0	1	0.0%
EBRIEDAD						1		1	0	1	0	1	0.0%
ENGAÑO						1		1	0	1	0	1	0.0%
EVASION DE DETENIDOS						1		1	0	1	0	1	0.0%
<b>TOTAL</b>	<b>2</b>	<b>4</b>	<b>0</b>	<b>6</b>	<b>17</b>	<b>33</b>	<b>1</b>	<b>51</b>	<b>19</b>	<b>37</b>	<b>1</b>	<b>57</b>	<b>0</b>

FUENTE: Sistema Informático del Medio Libre de Gendarmería de Chile.

NOTA: La cuenta de este reporte es por la cantidad de delitos en cada medida alternativa a la reclusión, no por la cantidad de penados, ya que un penado puede tener más de un delito asociado, o en casos puntuales más de una medida en paralelo.

Abreviaturas: L.V.A.: Libertad Vigilada del Adulto; R.C.P.: Remisión Condicional de la Pena; R.N.: Reclusión Nocturna.





## H.4.- DELITOS DE LOS PENADOS REGISTRADOS EN EL SISTEMA INFORMÁTICO DE MEDIO LIBRE AL 31 DE DICIEMBRE DE 2012

Datos obtenidos del Sistema Informático de Medio Libre que considera a los delitos de los penados vigentes en los distintos tipos de establecimientos penitenciarios.

DELITOS	MUJER				HOMBRE				TOTAL POBLACIÓN				%
	L.V.A.	R.C.P.	R.N.	TOTAL	L.V.A.	R.C.P.	R.N.	TOTAL	L.V.A.	R.C.P.	R.N.	TOTAL	
INCESTO					1			1	0	1	0	1	0,0%
INDUCIR A UN MENOR A ABANDONAR EL HOGAR					1			1	0	1	0	1	0,0%
INFIDELIDAD EN LA CUSTODIA DE DOCUMENTOS					1			1	0	1	0	1	0,0%
INFRACCION ARTICULO 314 C.P.			1	1					0	1	0	1	0,0%
INFRACCION ARTICULO 373					1			1	0	1	0	1	0,0%
INFRACCION ARTICULO 454							1	1	0	0	1	1	0,0%
INFRACCION ARTICULO 473					1			1	0	1	0	1	0,0%
INFRACCION ARTICULO 495 N°1 CODIGO PENAL					1			1	0	1	0	1	0,0%
INFRACCION ARTICULO N° 27 REG. CIVIL					1			1	1	0	0	1	0,0%
INFRACCION DFL 150 ART 18 DE 1981					1			1	1	0	0	1	0,0%
INFRACCION LEY DE CHEQUES					1			1	0	1	0	1	0,0%
INGRESO CLANDESTINO AL PAIS					1			1	1	0	0	1	0,0%
INGRESO SIN AUTORIZACION A RECINTO FFAA					1			1	0	1	0	1	0,0%
INJURIA A TRAVES DE MEDIOS DE DIFUSION (ACCION PRIVADA)					1			1	0	1	0	1	0,0%
INJURIAS Y CALUMNIAS POR MEDIOS DE COMUNICACION SOCIAL			1	1					0	1	0	1	0,0%
INVASION DE DERECHOS AJENOS (ART. 459 CODIGO PENAL)					1			1	0	1	0	1	0,0%
LEY 18.314 DE CONDUCTAS TERRORISTAS			1	1					0	1	0	1	0,0%
LEY 19.039 DE PROPIEDAD Y PRIVILEGIOS INDUSTRIALES					1			1	0	1	0	1	0,0%
LIBRO II TITULO IV CRIMENES Y SIMPLES DELITOS CONTRA LA FE PUBLICA, DE LAS FALSIFICACIONES, DEL FALSO TESTIMONIO Y DEL PERJURIO							1	1	0	0	1	1	0,0%
LIBRO II TITULO VI CRIMENES Y SIMPLES DELITOS CONTRA EL ORDEN Y LA SEGURIDAD PUBLICA COMETIDOS POR PARTICULARES			1	1					0	1	0	1	0,0%
OCULTACION DE IDENTIDAD 496 N° 5 CODIGO PENAL							1	1	0	0	1	1	0,0%
OTRAS AUTORIZACIONES					1			1	0	1	0	1	0,0%
OTRAS FALTAS Y DELITOS DE LA LEY 19.733					1			1	0	1	0	1	0,0%
OTRAS INFRACCIONES CONTRA LEY DE ALCOHOLES					1			1	1	0	0	1	0,0%
OTRAS VISITAS					1			1	0	1	0	1	0,0%
OTROS DELITOS CONTEMPLADOS LEY N° 17.798					1			1	1	0	0	1	0,0%
OTROS DELITOS CONTRA LA LEY DE ALCOHOLES					1			1	0	1	0	1	0,0%
OTROS DELITOS LEY DE CUENTAS CORRIENTES BANCARIAS Y CHEQUES					1			1	1	0	0	1	0,0%
OTROS LIBROS II TITULO IX			1	1					0	1	0	1	0,0%
PELIGRO MORAL Y/O MATERIAL							1	1	0	0	1	1	0,0%
PREVARICACION			1	1					0	1	0	1	0,0%
PREVARICACION DEL ABOGADO					1			1	0	1	0	1	0,0%
ROBO DE ANIMALES					1			1	0	1	0	1	0,0%
ROTURA DE SELLOS			1	1					0	1	0	1	0,0%
SUMINISTRO ILEGAL (ART. 7)			1	1					0	1	0	1	0,0%
ULTRAJE PUBLICO A LAS BUENAS COSTUMBRES POR MEDIOS DE COMUNICACION SOCIAL					1			1	0	1	0	1	0,0%
USURPACION DE AGUAS					1			1	0	1	0	1	0,0%
USURPACION DE ATRIBUCIONES			1	1					0	1	0	1	0,0%
VIOLACION DE CORRESPONDENCIA			1	1					0	1	0	1	0,0%
SIN INFORMACIÓN	10	18	1	29	66	90	13	169	76	108	14	198	0,4%
TOTAL	10	28	1	39	72	106	17	195	82	134	18	234	0
TOTAL GENERAL	2.015	5.088	281	7.384	10.464	28.724	3.333	42.521	12.479	33.812	3.614	49.905	100%

FUENTE: Sistema Informático del Medio Libre de Gendarmería de Chile.

NOTA: La cuenta de este reporte es por la cantidad de delitos en cada medida alternativa a la reclusión, no por la cantidad de penados, ya que un penado puede tener más de un delito asociado, o en casos puntuales más de una medida en paralelo.

Abreviaturas: L.V.A.: Libertad Vigilada del Adulto; R.C.P.: Remisión Condicional de la Pena; R.N.: Reclusión Nocturna.





## H.5.- EVOLUCIÓN DE LOS CONDENADOS POR REGIÓN SEGÚN INFRACCIÓN A LA LEY DE DROGAS Y ESTUPEFACIENTES PERIODO 1993 - 2012

REGIÓN	1993	1994	1995	1996	1997	1998	1999	2000	2001	2002	2003	2004	2005	2006	2007	2008	2009	2010	2011	2012
DE TARAPACA	310	345	668	841	980	847	939	1.386	1.245	1.210	1.034	1.010	853	976	1.307	1.258	2.582	2.987	2.917	2.547
DE ANTOFAGASTA	134	122	200	200	232	281	308	264	242	222	246	206	223	246	474	642	869	1.065	1.075	948
DE ATACAMA	8	11	27	36	35	46	48	98	95	74	72	60	53	66	112	163	466	425	421	472
DE COQUIMBO	25	32	130	176	204	211	225	144	125	83	115	105	67	21	135	44	66	74	90	115
DE VALPARAISO	27	37	86	98	112	122	145	223	258	246	238	204	171	118	341	503	1.000	1.079	1.204	1.275
DE O'HIGGINS	10	21	55	72	63	62	64	98	92	122	118	142	122	127	218	295	551	495	415	638
DEL MAULE	3	6	29	38	38	44	53	43	49	44	48	49	56	64	86	66	179	231	294	374
DEL BIO BIO	19	14	48	68	72	87	90	173	197	168	165	227	176	151	160	175	349	150	227	560
DE LA ARAUCANIA	7	5	9	12	16	22	23	41	49	52	56	49	49	59	66	84	180	188	174	205
DE LOS LAGOS	2	3	18	25	20	20	22	34	33	55	65	63	50	54	89	129	242	209	175	223
DE AYSÉN	1	0	0	0	1	3	0	5	4	2	2	8	6	4	5	4	7	7	8	11
DE MAGALLANES	0	0	1	0	0	2	2	5	1	3	3	7	11	14	18	25	29	23	25	25
METROPOLITANA	51	69	334	349	451	539	593	542	596	541	588	640	638	635	1.153	1.408	2.341	3.553	4.291	3.787
<b>TOTAL</b>	<b>597</b>	<b>665</b>	<b>1.605</b>	<b>1.915</b>	<b>2.224</b>	<b>2.286</b>	<b>2.512</b>	<b>3.056</b>	<b>2.986</b>	<b>2.822</b>	<b>2.750</b>	<b>2.770</b>	<b>2.475</b>	<b>2.535</b>	<b>4.164</b>	<b>4.796</b>	<b>8.861</b>	<b>10.486</b>	<b>11.316</b>	<b>11.180</b>

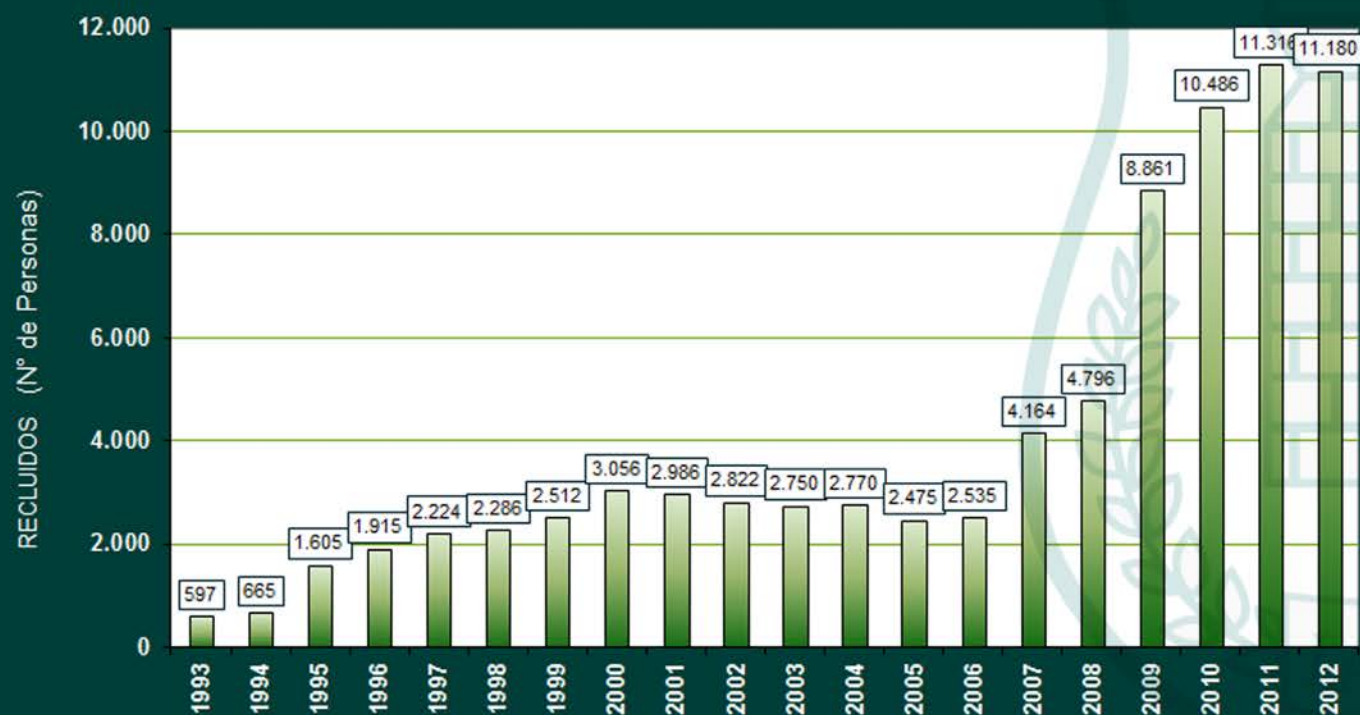
Fuente: Formulario 56B.

NOTA: A partir del año 2008, la Región de Taracápá incluye la actual Región de Arica y Parinacota, asimismo, la Región de Los Lagos incluye a la actual Región de Los Ríos.





## H.6.- EVOLUCIÓN DE LOS CONDENADOS A NIVEL NACIONAL POR INFRACCIÓN A LA LEY DE DROGAS Y ESTUPEFACIENTES PERIODO 1993 - 2012





## H.7.- RECLUIDOS POR INFRACCIÓN A LA LEY DE DROGA Y ESTUPEFACIENTES SEGÚN CALIDAD PENAL Y REGIÓN, AÑO 2012 (Promedio Diario)

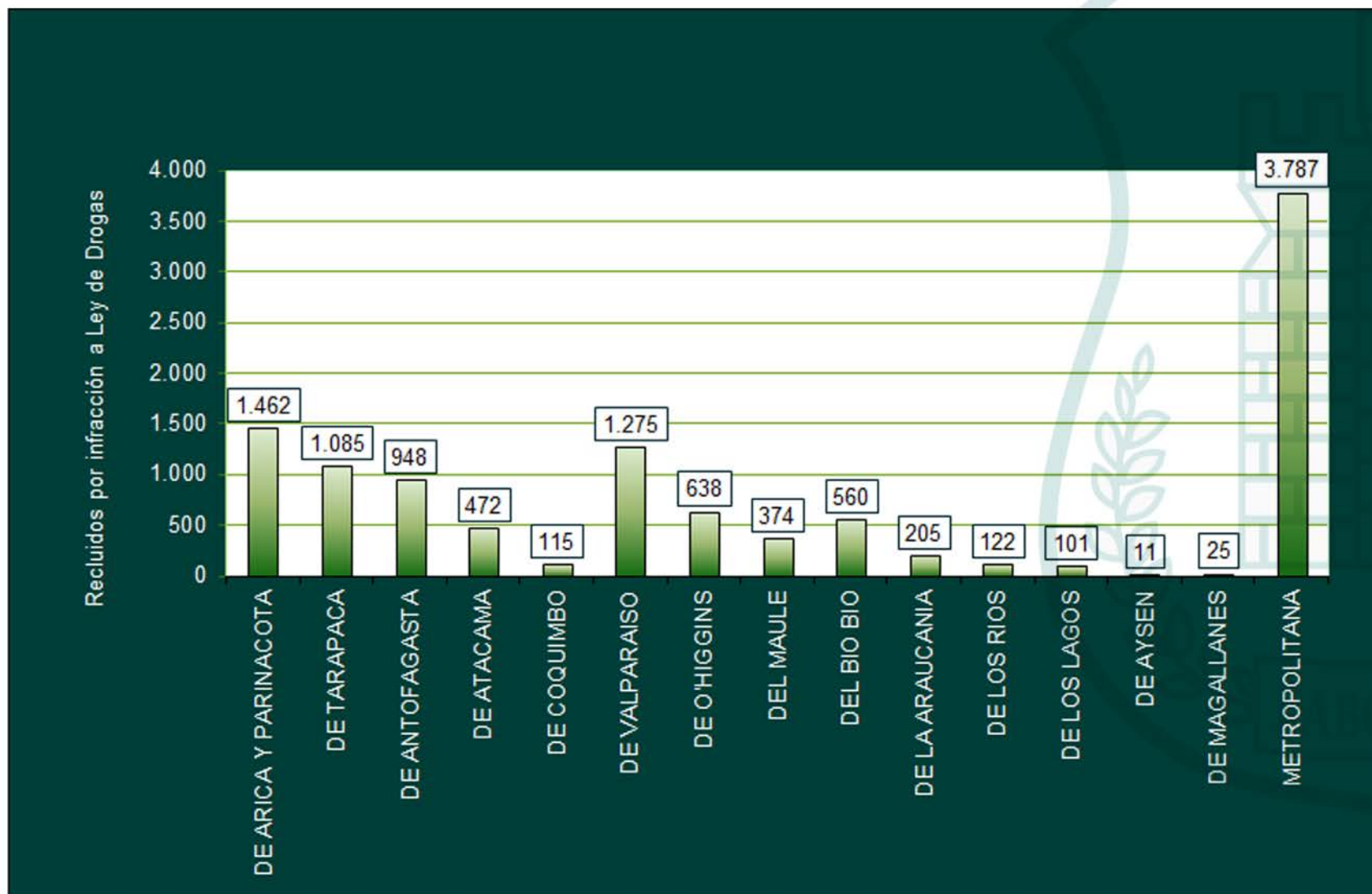
REGIÓN	DETENIDOS	%	PROCESADOS /IMPUTADOS	%	CONDENADOS	%	TOTAL	%
DE ARICA Y PARINACOTA	0	0,0%	230	6,3%	1.232	16,4%	1.462	13,1%
DE TARAPACA	0	0,0%	342	9,4%	743	9,9%	1.085	9,7%
DE ANTOFAGASTA	0	0,0%	260	7,1%	688	9,1%	948	8,5%
DE ATACAMA	0	0,0%	171	4,7%	301	4,0%	472	4,2%
DE COQUIMBO	0	0,0%	30	0,8%	85	1,1%	115	1,0%
DE VALPARAISO	1	16,7%	369	10,1%	905	12,0%	1.275	11,4%
DE O'HIGGINS	0	0,0%	167	4,6%	471	6,3%	638	5,7%
DEL MAULE	2	33,3%	125	3,4%	247	3,3%	374	3,3%
DEL BIO BIO	0	0,0%	199	5,5%	361	4,8%	560	5,0%
DE LA ARAUCANIA	0	0,0%	61	1,7%	144	1,9%	205	1,8%
DE LOS RIOS	0	0,0%	30	0,8%	92	1,2%	122	1,1%
DE LOS LAGOS	0	0,0%	25	0,7%	76	1,0%	101	0,9%
DE AISEN	0	0,0%	4	0,1%	7	0,1%	11	0,1%
DE MAGALLANES	0	0,0%	10	0,3%	15	0,2%	25	0,2%
METROPOLITANA	3	50,0%	1.628	44,6%	2.156	28,7%	3.787	33,9%
<b>TOTAL</b>	<b>6</b>	<b>100,0%</b>	<b>3.651</b>	<b>100,0%</b>	<b>7.523</b>	<b>100,0%</b>	<b>11.180</b>	<b>100,0%</b>

En la población Condenada se incluyen lo condenados con Beneficios Intrapenitenciarios y los reclusos en CET. No se incluyen los condenados con Reclusión Nocturna.





## H.8.- RECLUIDOS POR INFRACCIÓN A LA LEY DE DROGA Y ESTUPEFACIENTES SEGÚN REGIÓN, AÑO 2012 (Promedio Diario)





## H.9.- POBLACIÓN RECLUIDA POR NARCOTRÁFICO POR REGIÓN, SEGÚN CALIDAD PROCESAL Y SEXO, AÑO 2012 (Promedio Diario)

REGIÓN	DETENIDOS			IMPUTADOS			PROCESADOS			CONDENADOS			TOTAL ESTABLECIMIENTO		
	ADULTO			ADULTO			ADULTO			ADULTO			ADULTO		
	H	M	TOTAL	H	M	TOTAL	H	M	TOTAL	H	M	TOTAL	H	M	TOTAL
DE ARICA Y PARINACOTA	0	0	0	165	65	230	0	0	0	961	271	1.232	1.126	336	1.462
DE TARAPACA	0	0	0	280	62	342	0	0	0	546	197	743	826	259	1.085
DE ANTOFAGASTA	0	0	0	193	51	244	14	2	16	582	106	688	789	159	948
DE ATACAMA	0	0	0	132	39	171	0	0	0	234	67	301	366	106	472
DE COQUIMBO	0	0	0	24	6	30	0	0	0	67	18	85	91	24	115
DE VALPARAISO	1	0	1	269	100	369	0	0	0	721	184	905	991	284	1.275
DE O'HIGGINS	0	0	0	135	32	167	0	0	0	416	55	471	551	87	638
DEL MAULE	1	1	2	95	30	125	0	0	0	219	28	247	315	59	374
DEL BIO BIO	0	0	0	135	62	197	2	0	2	289	72	361	426	134	560
DE LA ARAUCANIA	0	0	0	54	7	61	0	0	0	122	22	144	176	29	205
DE LOS RIOS	0	0	0	25	5	30	0	0	0	80	12	92	105	17	122
DE LOS LAGOS	0	0	0	20	4	24	1	0	1	68	8	76	89	12	101
DE AYSÉN	0	0	0	4	0	4	0	0	0	7	0	7	11	0	11
DE MAGALLANES	0	0	0	10	0	10	0	0	0	15	0	15	25	0	25
METROPOLITANA	3	0	3	1.266	361	1.627	1	0	1	1.478	678	2.156	2.748	1.039	3.787
<b>TOTAL</b>	<b>5</b>	<b>1</b>	<b>6</b>	<b>2.807</b>	<b>824</b>	<b>3.631</b>	<b>18</b>	<b>2</b>	<b>20</b>	<b>5.805</b>	<b>1.718</b>	<b>7.523</b>	<b>8.635</b>	<b>2.545</b>	<b>11.180</b>

Abreviaturas: H:hombre; M: mujer.





## H.10.- POBLACIÓN RECLUIDA POR NARCOTRÁFICO POR ESTABLECIMIENTO, SEGÚN CALIDAD PROCESAL Y SEXO, AÑO 2012

(Promedio Diario)

ESTABLECIMIENTO	DETENIDOS			IMPUTADOS			PROCESADOS			CONDENADOS			TOTAL ESTABLECIMIENTO		
	H	M	TOTAL	H	M	TOTAL	H	M	TOTAL	H	M	TOTAL	H	M	TOTAL
CET ARICA	0	0	0	0	0	0	0	0	0	51	9	60	51	9	60
CP ARICA	0	0	0	165	65	230	0	0	0	910	262	1.172	1.075	327	1.402
<b>TOTAL DE ARICA Y PARINACOTA</b>	<b>0</b>	<b>0</b>	<b>0</b>	<b>165</b>	<b>65</b>	<b>230</b>	<b>0</b>	<b>0</b>	<b>0</b>	<b>961</b>	<b>271</b>	<b>1.232</b>	<b>1.126</b>	<b>336</b>	<b>1.462</b>
CCP IQUIQUE	0	0	0	0	62	62	0	0	0	43	197	240	43	259	302
CDP POZO ALMONTE	0	0	0	47	0	47	0	0	0	90	0	90	137	0	137
CP ALTO HOSPICIO	0	0	0	233	0	233	0	0	0	413	0	413	646	0	646
<b>TOTAL DE TARAPACA</b>	<b>0</b>	<b>0</b>	<b>0</b>	<b>280</b>	<b>62</b>	<b>342</b>	<b>0</b>	<b>0</b>	<b>0</b>	<b>546</b>	<b>197</b>	<b>743</b>	<b>826</b>	<b>259</b>	<b>1.085</b>
CCP ANTOFAGASTA	0	0	0	95	0	95	0	0	0	288	0	288	383	0	383
CDP CALAMA	0	0	0	67	19	86	14	2	16	155	22	177	236	43	279
CDP TAL TAL	0	0	0	3	2	5	0	0	0	12	2	14	15	4	19
CDP TOCOPILLA	0	0	0	28	4	32	0	0	0	96	13	109	124	17	141
CET ANTOFAGASTA	0	0	0	0	0	0	0	0	0	21	11	32	21	11	32
CET OJO OPACHE	0	0	0	0	0	0	0	0	0	10	0	10	10	0	10
CPF ANTOFAGASTA	0	0	0	0	26	26	0	0	0	0	58	58	0	84	84
<b>TOTAL DE ANTOFAGASTA</b>	<b>0</b>	<b>0</b>	<b>0</b>	<b>193</b>	<b>51</b>	<b>244</b>	<b>14</b>	<b>2</b>	<b>16</b>	<b>582</b>	<b>106</b>	<b>688</b>	<b>789</b>	<b>159</b>	<b>948</b>
CCP CHAÑARAL	0	0	0	22	10	32	0	0	0	46	15	61	68	25	93
CCP COPIAPO	0	0	0	100	25	125	0	0	0	141	44	185	241	69	310
CDP VALLENAR	0	0	0	10	4	14	0	0	0	47	8	55	57	12	69
<b>TOTAL DE ATACAMA</b>	<b>0</b>	<b>0</b>	<b>0</b>	<b>132</b>	<b>39</b>	<b>171</b>	<b>0</b>	<b>0</b>	<b>0</b>	<b>234</b>	<b>67</b>	<b>301</b>	<b>366</b>	<b>106</b>	<b>472</b>
CCP LA SERENA	0	0	0	0	0	0	0	0	0	0	0	0	0	0	0
CDP COMBARBALA	0	0	0	0	0	0	0	0	0	5	0	5	5	0	5
CDP ILLAPEL	0	0	0	4	1	5	0	0	0	18	4	22	22	5	27
CDP OVALLE	0	0	0	20	5	25	0	0	0	44	14	58	64	19	83
CDP VICUÑA	0	0	0	0	0	0	0	0	0	0	0	0	0	0	0
CP LA SERENA	0	0	0	0	0	0	0	0	0	0	0	0	0	0	0
<b>TOTAL DE COQUIMBO</b>	<b>0</b>	<b>0</b>	<b>0</b>	<b>24</b>	<b>6</b>	<b>30</b>	<b>0</b>	<b>0</b>	<b>0</b>	<b>67</b>	<b>18</b>	<b>85</b>	<b>91</b>	<b>24</b>	<b>115</b>

Abreviaturas: H:hombre; M: mujer.



## H.10.- POBLACIÓN RECLUIDA POR NARCOTRÁFICO POR ESTABLECIMIENTO, SEGÚN CALIDAD PROCESAL Y SEXO, AÑO 2012

(Promedio Diario)

ESTABLECIMIENTO	DETENIDOS			IMPUTADOS			PROCESADOS			CONDENADOS			TOTAL ESTABLECIMIENTO		
	H	M	TOTAL	H	M	TOTAL	H	M	TOTAL	H	M	TOTAL	H	M	TOTAL
CCP LOS ANDES	0	0	0	52	25	77	0	0	0	82	28	110	134	53	187
CCP SAN ANTONIO	0	0	0	24	13	37	0	0	0	61	19	80	85	32	117
CCP SAN FELIPE	0	0	0	33	0	33	0	0	0	37	0	37	70	0	70
CDP CASABLANCA	0	0	0	0	0	0	0	0	0	17	0	17	17	0	17
CDP LA LIGUA	0	0	0	2	0	2	0	0	0	4	0	4	6	0	6
CDP LIMACHE	0	0	0	12	0	12	0	0	0	32	1	33	44	1	45
CDP PETORCA	0	0	0	0	0	0	0	0	0	4	0	4	4	0	4
CDP QUILLOTA	0	0	0	24	8	32	0	0	0	61	18	79	85	26	111
CET CP VALPARAISO	0	0	0	0	0	0	0	0	0	9	4	13	9	4	13
CET PUTAENDO	0	0	0	0	0	0	0	0	0	7	0	7	7	0	7
CET VALPARAISO	1	0	1	0	0	0	0	0	0	2	0	2	3	0	3
CP ISLA DE PASCUA	0	0	0	0	0	0	0	0	0	0	0	0	0	0	0
CP VALPARAISO	0	0	0	122	54	176	0	0	0	405	114	519	527	168	695
<b>TOTAL DE VALPARAISO</b>	<b>1</b>	<b>0</b>	<b>1</b>	<b>269</b>	<b>100</b>	<b>369</b>	<b>0</b>	<b>0</b>	<b>0</b>	<b>721</b>	<b>184</b>	<b>905</b>	<b>991</b>	<b>284</b>	<b>1.275</b>
CCP RENGO	0	0	0	0	0	0	0	0	0	30	0	30	30	0	30
CCP SANTA CRUZ	0	0	0	14	2	16	0	0	0	23	4	27	37	6	43
CDP PEUMO	0	0	0	11	0	11	0	0	0	53	0	53	64	0	64
CP RANCAGUA	0	0	0	110	30	140	0	0	0	310	51	361	420	81	501
<b>TOTAL DE O'HIGGINS</b>	<b>0</b>	<b>0</b>	<b>0</b>	<b>135</b>	<b>32</b>	<b>167</b>	<b>0</b>	<b>0</b>	<b>0</b>	<b>416</b>	<b>55</b>	<b>471</b>	<b>551</b>	<b>87</b>	<b>638</b>
CCP CAUQUENES	0	0	0	9	8	17	0	0	0	31	3	34	40	11	51
CCP CURICO	0	0	0	14	0	14	0	0	0	40	0	40	54	0	54
CCP LINARES	1	0	1	11	0	11	0	0	0	28	0	28	40	0	40
CCP MOLINA	0	0	0	0	0	0	0	0	0	0	0	0	0	0	0
CCP PARRAL	0	0	0	0	0	0	0	0	0	0	0	0	0	0	0
CCP SAN JAVIER	0	0	0	0	0	0	0	0	0	0	0	0	0	0	0
CCP TALCA	0	0	0	59	0	59	0	0	0	116	0	116	175	0	175
CDP CHANCO	0	0	0	2	0	2	0	0	0	2	0	2	4	0	4
CDP CONSTITUCION	0	0	0	0	0	0	0	0	0	0	0	0	0	0	0
CDP CUREPTO	0	0	0	0	0	0	0	0	0	0	0	0	0	0	0
CET TALCA	0	0	0	0	0	0	0	0	0	2	3	5	2	3	5
CPF TALCA	0	1	1	0	22	22	0	0	0	0	22	22	0	45	45
<b>TOTAL DEL MAULE</b>	<b>1</b>	<b>1</b>	<b>2</b>	<b>95</b>	<b>30</b>	<b>125</b>	<b>0</b>	<b>0</b>	<b>0</b>	<b>219</b>	<b>28</b>	<b>247</b>	<b>315</b>	<b>59</b>	<b>374</b>

Abreviaturas: H:hombre; M: mujer.





## H.10.- POBLACIÓN RECLUIDA POR NARCOTRÁFICO POR ESTABLECIMIENTO, SEGÚN CALIDAD PROCESAL Y SEXO, AÑO 2012 (Promedio Diario)

ESTABLECIMIENTO	DETENIDOS			IMPUTADOS			PROCESADOS			CONDENADOS			TOTAL ESTABLECIMIENTO		
	H	M	TOTAL	H	M	TOTAL	H	M	TOTAL	H	M	TOTAL	H	M	TOTAL
CCP BIO BIO	0	0	0	0	0	0	0	0	0	85	0	85	85	0	85
CCP BULNES	0	0	0	0	0	0	0	0	0	9	0	9	9	0	9
CCP CHILLAN	0	0	0	5	0	5	0	0	0	8	0	8	13	0	13
CCP CORONEL	0	0	0	16	0	16	2	0	2	18	0	18	36	0	36
CDP ARAUCO	0	0	0	2	1	3	0	0	0	5	2	7	7	3	10
CDP LEBU	0	0	0	5	0	5	0	0	0	4	0	4	9	0	9
CDP LOS ANGELES	0	0	0	0	3	3	0	0	0	1	6	7	1	9	10
CDP MULCHEN	0	0	0	5	0	5	0	0	0	6	0	6	11	0	11
CDP QUIRIHUE	0	0	0	1	0	1	0	0	0	4	0	4	5	0	5
CDP SANCARLOS	0	0	0	2	0	2	0	0	0	3	0	3	5	0	5
CDP YUMBEL	0	0	0	4	0	4	0	0	0	8	0	8	12	0	12
CDP YUNGAY	0	0	0	0	0	0	0	0	0	5	0	5	5	0	5
CET CAÑETE	0	0	0	0	0	0	0	0	0	3	0	3	3	0	3
CET CONCEPCION	0	0	0	0	0	0	0	0	0	8	4	12	8	4	12
CET SAN CARLOS	0	0	0	0	0	0	0	0	0	2	0	2	2	0	2
CET YUNGAY	0	0	0	0	0	0	0	0	0	0	0	0	0	0	0
CP CONCEPCION	0	0	0	95	57	152	0	0	0	120	58	178	215	115	330
CPF CHILLAN	0	0	0	0	1	1	0	0	0	0	2	2	0	3	3
<b>TOTAL DEL BIO BIO</b>	<b>0</b>	<b>0</b>	<b>0</b>	<b>135</b>	<b>62</b>	<b>197</b>	<b>2</b>	<b>0</b>	<b>2</b>	<b>289</b>	<b>72</b>	<b>361</b>	<b>426</b>	<b>134</b>	<b>560</b>
CCP LAUTARO	0	0	0	5	0	5	0	0	0	1	0	1	6	0	6
CCP NVA. IMPERIAL	0	0	0	1	0	1	0	0	0	11	0	11	12	0	12
CCP TEMUCO	0	0	0	26	0	26	0	0	0	40	0	40	66	0	66
CCP VICTORIA	0	0	0	6	1	7	0	0	0	11	2	13	17	3	20
CDP ANGOL	0	0	0	6	0	6	0	0	0	29	5	34	35	5	40
CDP COLLIPULLI	0	0	0	0	0	0	0	0	0	0	0	0	0	0	0
CDP CURACAUTIN	0	0	0	1	0	1	0	0	0	4	0	4	5	0	5
CDP PITRUFQUEN	0	0	0	3	0	3	0	0	0	6	0	6	9	0	9
CDP TRAIGUEN	0	0	0	1	0	1	0	0	0	3	0	3	4	0	4
CDP VILLARRICA	0	0	0	5	0	5	0	0	0	13	3	16	18	3	21
CET ANGOL	0	0	0	0	0	0	0	0	0	1	1	2	1	1	2
CET VICTORIA	0	0	0	0	0	0	0	0	0	0	0	0	0	0	0
CET VILCUN	0	0	0	0	0	0	0	0	0	3	0	3	3	0	3
CPF TEMUCO	0	0	0	0	6	6	0	0	0	0	11	11	0	17	17
<b>TOTAL DE LA ARAUCANIA</b>	<b>0</b>	<b>0</b>	<b>0</b>	<b>54</b>	<b>7</b>	<b>61</b>	<b>0</b>	<b>0</b>	<b>0</b>	<b>122</b>	<b>22</b>	<b>144</b>	<b>176</b>	<b>29</b>	<b>205</b>

Abreviaturas: H:hombre; M: mujer.



## H.10.- POBLACIÓN RECLUIDA POR NARCOTRÁFICO POR ESTABLECIMIENTO, SEGÚN CALIDAD PROCESAL Y SEXO, AÑO 2012 (Promedio Diario)

ESTABLECIMIENTO	DETENIDOS			IMPUTADOS			PROCESADOS			CONDENADOS			TOTAL ESTABLECIMIENTO		
	H	M	TOTAL	H	M	TOTAL	H	M	TOTAL	H	M	TOTAL	H	M	TOTAL
CCP RIO BUENO	0	0	0	3	0	3	0	0	0	2	0	2	5	0	5
CDP LA UNION	0	0	0	0	0	0	0	0	0	0	0	0	0	0	0
CET VALDIVIA	0	0	0	0	0	0	0	0	0	3	2	5	3	2	5
CP VALDIVIA	0	0	0	22	5	27	0	0	0	75	10	85	97	15	112
<b>TOTAL DE LOS RIOS</b>	<b>0</b>	<b>0</b>	<b>0</b>	<b>25</b>	<b>5</b>	<b>30</b>	<b>0</b>	<b>0</b>	<b>0</b>	<b>80</b>	<b>12</b>	<b>92</b>	<b>105</b>	<b>17</b>	<b>122</b>
ANEXO CDP CHAITEN	0	0	0	0	0	0	0	0	0	0	0	0	0	0	0
CCP OSORNO	0	0	0	12	2	14	1	0	1	31	4	35	44	6	50
CDP ANCUD	0	0	0	0	0	0	0	0	0	4	0	4	4	0	4
CDP CASTRO	0	0	0	1	0	1	0	0	0	4	0	4	5	0	5
CDP MAULLIN	0	0	0	0	0	0	0	0	0	0	0	0	0	0	0
CDP RIO NEGRO	0	0	0	0	0	0	0	0	0	0	0	0	0	0	0
CET OSORNO	0	0	0	0	0	0	0	0	0	0	0	0	0	0	0
CP PUERTO MONTT	0	0	0	7	2	9	0	0	0	29	4	33	36	6	42
<b>TOTAL DE LOS LAGOS</b>	<b>0</b>	<b>0</b>	<b>0</b>	<b>20</b>	<b>4</b>	<b>24</b>	<b>1</b>	<b>0</b>	<b>1</b>	<b>68</b>	<b>8</b>	<b>76</b>	<b>89</b>	<b>12</b>	<b>101</b>
CCP COYHAIQUE	0	0	0	3	0	3	0	0	0	3	0	3	6	0	6
CDP CHILE CHICO	0	0	0	0	0	0	0	0	0	1	0	1	1	0	1
CDP COCHRANE	0	0	0	0	0	0	0	0	0	0	0	0	0	0	0
CDP PUERTO AYSEN	0	0	0	1	0	1	0	0	0	1	0	1	2	0	2
CET NUEVA VIDA	0	0	0	0	0	0	0	0	0	0	0	0	0	0	0
CET VALLE VERDE	0	0	0	0	0	0	0	0	0	2	0	2	2	0	2
<b>TOTAL DE AYSEN</b>	<b>0</b>	<b>0</b>	<b>0</b>	<b>4</b>	<b>0</b>	<b>4</b>	<b>0</b>	<b>0</b>	<b>0</b>	<b>7</b>	<b>0</b>	<b>7</b>	<b>11</b>	<b>0</b>	<b>11</b>
CDP PORVENIR	0	0	0	0	0	0	0	0	0	1	0	1	1	0	1
CDP PTO. NATALES	0	0	0	4	0	4	0	0	0	0	0	0	4	0	4
CET P.ARENAS	0	0	0	0	0	0	0	0	0	1	0	1	1	0	1
CP PUNTA ARENAS	0	0	0	6	0	6	0	0	0	13	0	13	19	0	19
<b>TOTAL DE MAGALLANES</b>	<b>0</b>	<b>0</b>	<b>0</b>	<b>10</b>	<b>0</b>	<b>10</b>	<b>0</b>	<b>0</b>	<b>0</b>	<b>15</b>	<b>0</b>	<b>15</b>	<b>25</b>	<b>0</b>	<b>25</b>

Abreviaturas: H:hombre; M: mujer.





## H.10.- POBLACIÓN RECLUIDA POR NARCOTRÁFICO POR ESTABLECIMIENTO, SEGÚN CALIDAD PROCESAL Y SEXO, AÑO 2012 (Promedio Diario)

ESTABLECIMIENTO	DETENIDOS			IMPUTADOS			PROCESADOS			CONDENADOS			TOTAL ESTABLECIMIENTO		
	H	M	TOTAL	H	M	TOTAL	H	M	TOTAL	H	M	TOTAL	H	M	TOTAL
CCP BUIN	0	0	0	0	0	0	0	0	0	0	0	0	0	0	0
CCP COLINA I	0	0	0	0	0	0	0	0	0	0	0	0	0	0	0
CCP COLINA II	0	0	0	0	0	0	0	0	0	0	0	0	0	0	0
CCP CORDILLERA	0	0	0	0	0	0	0	0	0	0	0	0	0	0	0
CCP PUNTA DE PEUCO	0	0	0	0	0	0	0	0	0	0	0	0	0	0	0
CDP PUENTE ALTO	3	0	3	30	0	30	0	0	0	251	0	251	284	0	284
CDP SANTIAGO I	0	0	0	1.144	0	1.144	0	0	0	0	0	0	1.144	0	1.144
CDP SANTIAGO SUR	0	0	0	0	0	0	1	0	1	1.147	0	1.147	1.148	0	1.148
CDP TALAGANTE	0	0	0	48	0	48	0	0	0	53	0	53	101	0	101
CET METROPOLITANO	0	0	0	0	0	0	0	0	0	1	0	1	1	0	1
CPF SAN MIGUEL	0	0	0	43	99	142	0	0	0	6	1	7	49	100	149
CPF SANTIAGO	0	0	0	0	262	262	0	0	0	0	677	677	0	939	939
CRA M. RODRIGUEZ	0	0	0	0	0	0	0	0	0	20	0	20	20	0	20
UEAS SANTIAGO	0	0	0	1	0	1	0	0	0	0	0	0	1	0	1
<b>TOTAL METROPOLITANA</b>	<b>3</b>	<b>0</b>	<b>3</b>	<b>1.266</b>	<b>361</b>	<b>1.627</b>	<b>1</b>	<b>0</b>	<b>1</b>	<b>1.478</b>	<b>678</b>	<b>2.156</b>	<b>2.748</b>	<b>1.039</b>	<b>3.787</b>
<b>TOTAL NACIONAL</b>	<b>5</b>	<b>1</b>	<b>6</b>	<b>2.807</b>	<b>824</b>	<b>3.631</b>	<b>18</b>	<b>2</b>	<b>20</b>	<b>5.805</b>	<b>1.718</b>	<b>7.523</b>	<b>8.635</b>	<b>2.545</b>	<b>11.180</b>

Abreviaturas: H:hombre; M: mujer.

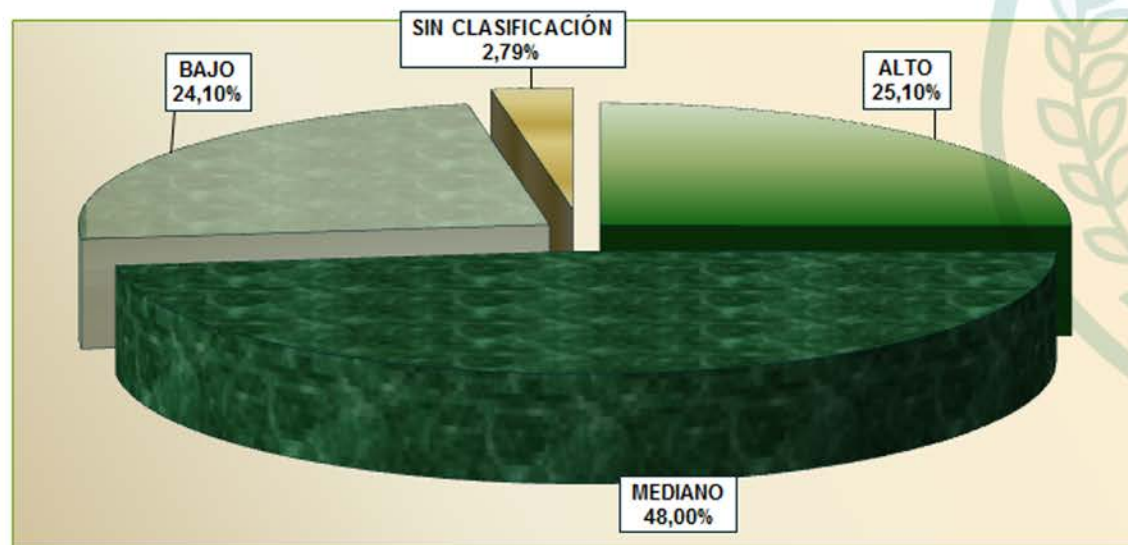
## H.11.- COMPROMISO DELICTUAL DE LA POBLACIÓN RECLUIDA AL 31 DE DICIEMBRE DE 2012

COMPROMISO DELICTUAL	CONDENADOS	IMPUTADOS	PROCESADOS	TOTAL	%
ALTO	10.269	1.980	12	12.261	25,1
MEDIANO	18.847	4.581	17	23.445	48,0
BAJO	8.189	3.556	28	11.773	24,1
SIN CLASIFICACIÓN	1.270	87	7	1.364	2,8
<b>TOTAL</b>	<b>38.575</b>	<b>10.204</b>	<b>64</b>	<b>48.843</b>	<b>100,0</b>

FUENTE: Sistema Internos.

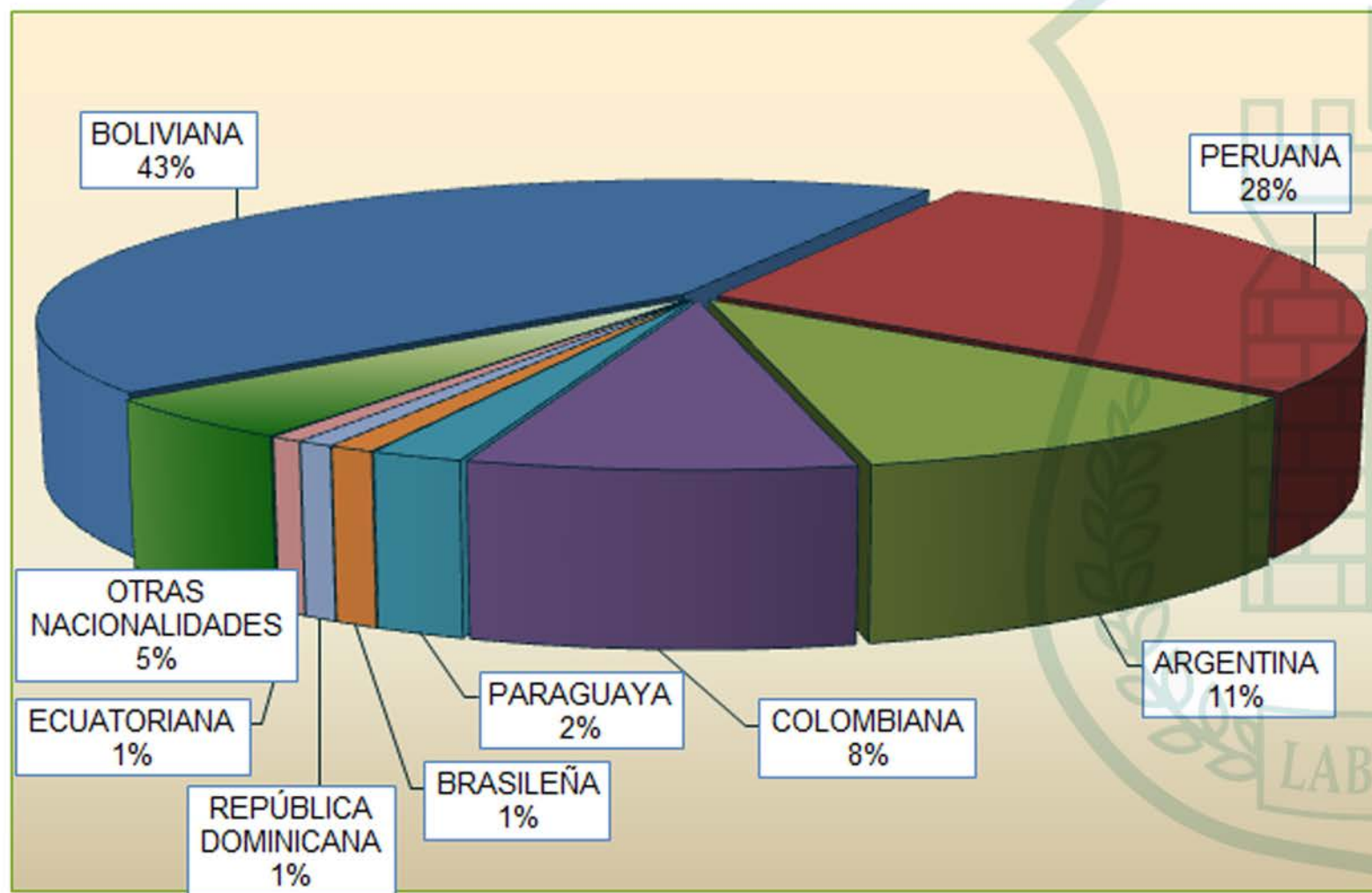
Nota: Compromiso Delictual, es el nivel de involucramiento y asimilación de las conductas criminógenas, propios de la subcultura delictual.

### H.11.1- COMPROMISO DELICTUAL DE LOS RECLUIDOS (Al 31 de Diciembre de 2012)





## H.12.- PRINCIPALES NACIONALIDADES DE RECLUIDOS (AL 31 DE DICIEMBRE DE 2012)





## H.13.- RECLUIDOS SEGÚN NACIONALIDAD Y CALIDAD PENAL (AL 31 DE DICIEMBRE DE 2012)

NACIONALIDAD	HOMBRES					MUJERES					TOTAL GENERAL					
	COND	DET	IMP	PRO	TOTAL	COND	DET	IMP	PRO	TOTAL	COND	DET	IMP	PRO	TOTAL	%
BOLIVIANA	252		227		479	81		65		146	333	0	292	0	625	43,4
PERUANA	230		92		322	59		28	1	88	289	0	120	1	410	28,5
ARGENTINA	67		58		125	10		22		32	77	0	80	0	157	10,9
COLOMBIANA	47		62		109	2		5		7	49	0	67	0	116	8,1
PARAGUAYA	8		16		24	1		3		4	9	0	19	0	28	1,9
BRASILEÑA	9		2		11	1		2		3	10	0	4	0	14	1,0
REPÚBLICA DOMINICANA	2		5		7	2		2		4	4	0	7	0	11	0,8
ECUATORIANA	6		4		10						6	0	4	0	10	0,7
ESPAÑOLA	5		3		8						5	0	3	0	8	0,6
DOMINICA	3		2		5			2		2	3	0	4	0	7	0,5
BULGARIA	1		3		4			1		1	1	0	4	0	5	0,3
ITALIA	4				4						4	0	0	0	4	0,3
MEXICANA	1		2		3						1	0	2	0	3	0,2
NIGERIA	3				3						3	0	0	0	3	0,2
PORTUGAL	1		2		3						1	0	2	0	3	0,2
ESTADOUNIDENSE	1		1		2						1	0	1	0	2	0,1
HAÍTÍ			2		2						0	0	2	0	2	0,1
OTROS EUROPEOS	1		1		2						1	0	1	0	2	0,1
RUMANIA	2				2						2	0	0	0	2	0,1
RUSIA	1		1		2						1	0	1	0	2	0,1
URUGUAYA	2				2						2	0	0	0	2	0,1
ALEMANIA	1				1						1	0	0	0	1	0,1
ARUBA						1				1	1	0	0	0	1	0,1
BIRMANIA								1		1	0	0	1	0	1	0,1
CAMERÚN	1				1						1	0	0	0	1	0,1
CANADIENSE			1		1						0	0	1	0	1	0,1
CHINA			1		1						0	0	1	0	1	0,1
COSTARICENSE			1		1						0	0	1	0	1	0,1
CUBA	1				1						1	0	0	0	1	0,1
DINAMARCA	1				1						1	0	0	0	1	0,1
ESTONIA	1				1						1	0	0	0	1	0,1
FILIPINAS						1				1	1	0	0	0	1	0,1
GRECIA			1		1						0	0	1	0	1	0,1
INDIA	1				1						1	0	0	0	1	0,1
ISRAEL	1				1						1	0	0	0	1	0,1
JAPÓN	1				1						1	0	0	0	1	0,1
LETONIA	1				1						1	0	0	0	1	0,1
LITUANIA	1				1						1	0	0	0	1	0,1
MARRUECOS								1		1	0	0	1	0	1	0,1
NICARAGUENSE						1				1	1	0	0	0	1	0,1
REPÚBLICA DE SUDÁFRICA	1				1						1	0	0	0	1	0,1
SIRIA	1				1						1	0	0	0	1	0,1
TURQUÍA			1		1						0	0	1	0	1	0,1
VENEZOLANA	1				1						1	0	0	0	1	0,1
Total	1147					292					1439					

FUENTE: Sistema Internos.

Abreviaturas: COND: Condenados; DET: Detenidos; PRO: Procesados; IMP: Imputados.





### III PARTE ESTADÍSTICA DE POBLACIÓN ATENDIDA POR REGIÓN Y ESTABLECIMIENTO





## I.- POBLACIÓN ATENDIDA POR REGIÓN







## I.1.- POBLACIÓN RECLUIDA POR REGIÓN PERIODO 1993 - 2012 (Promedio Diario)

La relación de establecimientos penales que existen en Gendarmería de Chile se muestra más abajo con el detalle de las poblaciones que ha atendido desde 1993 al 2011 en valores promedios. Aquellos establecimientos que han sido reemplazados o desaparecido no indican cifras en los años respectivos de la serie. La población que se indica considera a todas las personas que pernoctan en los establecimientos penales del sistema carcelario a excepción de los que controlan los Centros de Reinserción Social dependientes del Sistema de medio libre. Estas son: la Reclusión Nocturna que se controla en los establecimientos, los Arrestos Diurnos, Nocturnos y la Salida Controlada al Medio Libre otorgada por la Institución.

REGIÓN	1993	1994	1995	1996	1997	1998	1999	2000	2001	2002	2003	2004	2005	2006	2007	2008	2009	2010	2011	2012	CRECIMIENTO PERIODO (%)
DE ARICA Y PARINACOTA	898	916	1.020	1.214	1.334	1.337	1.463	1.800	1.968	1.916	1.703	1.772	2.004	1.978	2.015	2.158	2.285	2.303	2.406	2.236	249,0
DE TARAPACA	958	1.072	1.153	1.302	1.468	1.670	1.834	1.890	1.736	1.693	1.569	1.590	1.597	1.725	1.989	2.362	2.589	2.732	2.698	2.487	259,6
DE ANTOFAGASTA	917	955	1.007	1.194	1.216	1.315	1.332	1.401	1.401	1.254	1.296	1.456	1.530	1.744	2.012	2.159	2.366	2.471	2.481	2.503	273,0
DE ATACAMA	312	327	373	457	523	576	691	727	738	691	596	572	612	613	771	933	1.095	1.280	1.292	1.246	399,4
DE COQUIMBO	693	724	808	854	899	849	791	853	763	874	1.026	1.136	1.241	1.499	1.755	1.984	2.153	2.248	2.302	2.414	348,3
DE VALPARAISO	1.887	1.828	1.876	2.197	2.442	2.582	3.098	3.621	3.593	3.837	3.848	3.508	3.793	4.317	4.836	5.415	5.858	6.049	6.040	5.956	315,6
DE O'HIGGINS	962	1.008	1.077	1.119	1.220	1.263	1.526	1.586	1.670	1.749	1.875	1.873	1.974	2.133	2.347	2.633	2.805	2.952	2.834	2.840	295,2
DEL MAULE	1.565	1.516	1.403	1.567	1.580	1.602	1.757	1.951	1.954	1.776	1.818	1.974	2.114	2.357	2.577	2.723	2.915	2.710	2.847	2.887	184,5
DEL BIO BIO	2.665	2.476	2.375	2.622	2.877	2.974	3.535	4.112	4.403	4.449	4.563	4.176	4.121	4.245	4.441	4.629	4.901	4.711	4.680	4.954	185,9
DE LA ARAUCANIA	1.435	1.320	1.301	1.544	1.604	1.606	1.791	1.990	1.890	1.866	1.806	1.832	1.946	2.129	2.543	2.716	2.854	2.895	2.858	2.664	185,6
DE LOS RIOS	753	658	577	645	664	749	852	928	933	922	997	926	841	916	1.011	1.117	1.208	1.357	1.328	1.444	191,8
DE LOS LAGOS	968	940	986	1.047	1.063	1.129	1.371	1.574	1.731	1.764	1.897	1.691	1.521	1.470	1.577	1.854	1.941	2.188	2.157	2.136	220,7
DE AISEN	202	188	199	191	199	219	270	290	290	301	294	310	259	284	315	306	275	267	245	235	116,3
DE MAGALLANES	243	196	198	214	234	255	293	317	341	395	401	356	361	386	402	401	422	397	377	345	142,0
METROPOLITANA	6.740	7.620	8.448	8.330	8.915	9.938	10.795	11.601	12.007	12.929	14.026	14.486	14.458	15.807	18.248	20.690	22.571	23.398	22.513	20.063	297,7
<b>TOTAL</b>	<b>21.198</b>	<b>21.744</b>	<b>22.801</b>	<b>24.497</b>	<b>26.238</b>	<b>28.064</b>	<b>31.399</b>	<b>34.641</b>	<b>35.418</b>	<b>36.416</b>	<b>37.715</b>	<b>37.658</b>	<b>38.372</b>	<b>41.603</b>	<b>46.839</b>	<b>52.080</b>	<b>56.238</b>	<b>57.958</b>	<b>57.058</b>	<b>54.410</b>	<b>256,7</b>
<b>INDICE</b>	<b>100,0</b>	<b>102,6</b>	<b>107,6</b>	<b>115,6</b>	<b>123,8</b>	<b>132,4</b>	<b>148,1</b>	<b>163,4</b>	<b>167,1</b>	<b>171,8</b>	<b>177,9</b>	<b>177,6</b>	<b>181,0</b>	<b>196,3</b>	<b>221,0</b>	<b>245,7</b>	<b>265,3</b>	<b>273,4</b>	<b>269,2</b>	<b>256,7</b>	

Nota: Se tiene la distribución regional vigente, no obstante aplica desde el año 2008.

Fuente: Estadística General Penitenciaria, Gendarmería de Chile.





## I.2.- EVOLUCIÓN DE LA SALIDA CONTROLADA AL MEDIO LIBRE SEGÚN REGIÓN, PERIODO 1995 - 2012

REGIÓN	SALIDA DIARIA O CONTROLADA AL MEDIO LIBRE																		ÍNDICE
	1995	1996	1997	1998	1999	2000	2001	2002	2003	2004	2005	2006	2007	2008	2009	2010	2011	2012	Base 1995
DE ARICA Y PARINACOTA														22	28	21	38	59	-
DE TARAPACA	79	137	97	62	38	33	69	118	108	111	87	51	41	34	50	49	52	44	55,7
DE ANTOFAGASTA	53	73	29	52	36	21	55	52	27	35	28	21	40	30	24	19	28	45	84,9
DE ATACAMA	24	33	41	51	44	28	22	29	25	20	7	5	11	14	20	46	57	59	245,8
DE COQUIMBO	23	29	26	26	16	5	8	15	28	25	27	26	33	40	30	43	30	7	30,4
DE VALPARAISO	88	108	120	151	135	96	112	121	125	85	94	95	122	144	141	136	173	147	167,0
DE O'HIGGINS	38	74	64	54	70	55	36	35	48	49	31	23	10	26	26	54	32	25	65,8
DEL MAULE	97	132	126	155	133	102	109	129	121	125	112	103	111	129	110	96	77	97	100,0
DEL BIO BIO	89	102	109	90	85	59	86	91	127	141	118	83	85	106	87	66	74	117	131,5
DE LA ARAUCANIA	93	133	149	140	114	89	90	86	64	85	77	69	60	65	91	89	78	89	95,7
DE LOS RIOS														22	16	21	20	20	-
DE LOS LAGOS	73	90	73	86	70	36	42	47	84	92	68	65	52	29	31	38	56	61	83,6
DE AISEN	8	7	9	7	5	4	4	13	15	25	9	9	12	11	9	6	8	7	87,5
DE MAGALLANES	14	14	13	13	9	4	5	11	8	10	5	5	9	7	3	10	8	15	107,1
METROPOLITANA	200	313	347	347	255	141	110	139	161	75	72	83	129	134	162	232	281	516	258,0
TOTAL	879	1.245	1.203	1.234	1.010	673	748	886	941	878	735	638	715	813	828	926	1.012	1.308	148,8
CRECIMIENTO ANUAL (%)	-	41,6	-3,4	2,6	-18,2	-33,4	11,1	18,4	6,2	-6,7	-16,3	-13,2	12,1	13,7	1,8	11,8	9,3	29,2	-

Nota: Se tiene la distribución regional vigente, no obstante aplica desde el año 2008.





## I.3.- EVOLUCIÓN DE LA RECLUSIÓN NOCTURNA SEGÚN REGIÓN, PERIODO 1995 - 2012

REGIÓN	RECLUSIÓN NOCTURNA																		ÍNDICE
	1995	1996	1997	1998	1999	2000	2001	2002	2003	2004	2005	2006	2007	2008	2009	2010	2011	2012	Base 1995
DE ARICA Y PARINACOTA														89	91	97	108	79	-
DE TARAPACA	32	37	54	98	111	110	111	98	105	102	112	159	178	97	120	176	208	175	546,9
DE ANTOFAGASTA	41	61	71	71	116	115	135	111	109	89	80	120	215	289	283	351	344	312	761,0
DE ATACAMA	29	45	48	49	61	80	104	108	86	70	52	67	125	137	152	161	208	188	648,3
DE COQUIMBO	22	37	45	52	49	77	80	98	54	59	44	88	117	121	149	172	211	206	936,4
DE VALPARAISO	100	111	99	126	142	145	152	152	155	187	220	326	486	515	575	615	684	559	559,0
DE O'HIGGINS	44	59	90	98	135	134	137	136	121	106	202	267	365	356	443	556	395	426	968,2
DEL MAULE	65	77	86	66	79	95	129	104	83	102	178	248	287	278	290	339	402	359	552,3
DEL BIO BIO	108	125	164	159	122	168	196	182	164	147	140	173	244	272	294	322	366	278	257,4
DE LA ARAUCANIA	65	68	75	97	130	135	147	126	138	118	142	162	265	260	247	342	378	257	395,4
DE LOS RIOS														67	72	104	102	65	-
DE LOS LAGOS	106	127	131	132	157	188	220	207	204	213	191	161	198	197	202	243	259	192	181,1
DE AISEN	22	21	29	25	34	50	34	25	42	26	13	18	43	60	62	55	51	32	145,5
DE MAGALLANES	33	37	50	60	65	70	59	71	76	22	27	47	78	81	85	85	76	47	142,4
METROPOLITANA	253	227	264	316	310	350	359	367	418	449	415	1.279	1.887	1.896	2.032	1.902	1.863	1.315	519,8
TOTAL	920	1.032	1.206	1.349	1.511	1.717	1.863	1.785	1.755	1.690	1.816	3.115	4.488	4.715	5.097	5.520	5.655	4.490	488,0
CRECIMIENTO ANUAL (%)	-	12,2	16,9	11,9	12,0	13,6	8,5	-4,2	-1,7	-3,7	7,5	71,5	44,1	5,1	8,1	8,3	2,4	-20,6	-

Nota: Se tiene la distribución regional vigente, no obstante aplica desde el año 2008.



## I.4.- EVOLUCIÓN DE LA REMISIÓN CONDICIONAL DE LA PENA POR REGIÓN, PERIODO 1995 - 2011

REGIÓN	REMISION CONDICIONAL DE LA PENA																		ÍNDICE
	1995	1996	1997	1998	1999	2000	2001	2002	2003	2004	2005	2006	2007	2008	2009	2010	2011	2012	Base 1995
DE ARICA Y PARINACOTA														538	427	488	538	436	-
DE TARAPACA	720	857	968	968	1.041	1.014	953	905	903	754	622	773	1.167	594	589	696	725	753	104,6
DE ANTOFAGASTA	795	812	843	968	1.159	1.099	1.124	859	601	423	342	415	732	866	835	1.033	1.226	1.304	164,0
DE ATACAMA	460	510	518	593	651	752	704	561	226	176	206	316	501	623	613	680	662	652	141,7
DE COQUIMBO	666	790	894	931	904	952	1.030	720	420	434	519	703	1.138	1.470	1.832	2.037	1.838	1.888	283,5
DE VALPARAISO	1.840	2.036	2.188	2.403	2.710	2.780	2.591	2.510	2.521	2.404	2.358	2.404	2.713	3.034	3.590	3.903	4.090	3.742	203,4
DE O'HIGGINS	957	1.105	1.347	1.746	1.841	1.820	1.931	1.640	1.695	1.721	1.237	1.369	2.068	2.321	2.315	2.007	1.758	1.843	192,6
DEL MAULE	1.415	1.448	1.548	1.557	1.642	1.663	1.658	1.348	959	738	1.098	1.333	1.659	1.798	1.860	2.094	2.193	2.596	183,5
DEL BIO BIO	2.084	2.364	2.546	2.871	3.132	3.635	3.035	2.764	2.676	2.675	1.905	1.597	1.999	2.522	3.618	3.849	3.244	2.814	135,0
DE LA ARAUCANIA	1.131	1.186	1.220	1.323	1.579	1.561	1.282	879	826	831	874	1.020	1.505	1.912	2.182	2.105	2.128	1.989	175,9
DE LOS RIOS														512	625	761	769	693	-
DE LOS LAGOS	1.678	1.817	1.878	1.694	1.963	2.095	2.192	2.047	2.021	1.948	1.497	1.158	1.329	1.116	1.417	1.531	1.893	1.826	108,8
DE AYSÉN	145	202	216	191	265	272	254	246	217	149	80	85	190	217	266	251	275	282	194,5
DE MAGALLANES	310	361	389	407	406	428	371	396	431	219	154	226	514	499	564	470	391	313	101,0
METROPOLITANA	8.336	8.721	9.754	9.784	9.250	8.466	8.382	8.634	9.642	9.078	8.331	11.014	15.054	15.432	15.150	13.736	12.531	12.026	144,3
<b>TOTAL</b>	<b>20.537</b>	<b>22.209</b>	<b>24.309</b>	<b>25.436</b>	<b>26.543</b>	<b>26.537</b>	<b>25.507</b>	<b>23.509</b>	<b>23.138</b>	<b>21.550</b>	<b>19.223</b>	<b>22.413</b>	<b>30.569</b>	<b>33.454</b>	<b>35.883</b>	<b>35.641</b>	<b>34.261</b>	<b>33.157</b>	<b>161,5</b>
<b>CRECIMIENTO ANUAL (%)</b>	<b>-</b>	<b>8,1</b>	<b>9,5</b>	<b>4,6</b>	<b>4,4</b>	<b>0,0</b>	<b>-3,9</b>	<b>-7,8</b>	<b>-1,6</b>	<b>-6,9</b>	<b>-10,8</b>	<b>16,6</b>	<b>36,4</b>	<b>9,4</b>	<b>7,3</b>	<b>-0,7</b>	<b>-3,9</b>	<b>-3,2</b>	<b>-</b>

Nota: Se tiene la distribución regional vigente, no obstante aplica desde el año 2008.





## I.5.- EVOLUCIÓN DE LA LIBERTAD VIGILADA DEL ADULTO POR REGIÓN, PERIODO 1995 - 2012

REGIÓN	LIBERTAD VIGILADA DEL ADULTO																		ÍNDICE
	1995	1996	1997	1998	1999	2000	2001	2002	2003	2004	2005	2006	2007	2008	2009	2010	2011	2012	Base 1995
DE ARICA Y PARINACOTA														171	167	188	178	187	-
DE TARAPACA	150	149	153	144	143	144	148	144	152	190	215	245	283	171	221	255	272	306	204,0
DE ANTOFAGASTA	119	108	107	123	150	160	144	136	161	181	205	212	219	280	354	440	456	472	396,6
DE ATACAMA	105	108	100	79	76	69	75	64	76	84	99	136	167	217	244	268	265	260	247,6
DE COQUIMBO	190	208	200	183	177	176	195	202	217	246	303	319	319	310	302	306	359	359	188,9
DE VALPARAISO	310	324	343	370	375	357	354	349	378	425	556	754	943	1.046	1.079	1.096	1.132	1.130	364,5
DE O'HIGGINS	310	321	323	306	340	230	194	163	164	198	307	434	591	725	836	888	863	811	261,6
DEL MAULE	268	295	276	256	225	214	224	225	256	312	436	502	565	577	533	535	562	596	222,4
DEL BIO BIO	449	480	480	434	446	454	489	505	486	584	720	906	1.057	1.166	1.248	1.259	1.169	1.051	234,1
DE LA ARAUCANIA	117	141	143	180	185	200	198	204	264	338	435	485	549	600	616	611	580	530	453,0
DE LOS RIOS														310	270	249	223	218	-
DE LOS LAGOS	311	319	319	292	305	295	342	372	402	452	561	683	764	476	447	438	410	378	121,5
DE AISEN	31	31	38	43	44	40	32	26	35	29	36	41	46	63	79	77	71	63	203,2
DE MAGALLANES	56	52	49	39	37	45	44	43	50	71	76	92	97	106	119	118	101	95	169,6
METROPOLITANA	1.047	1.116	1.126	1.135	1.525	1.078	1.055	1.012	1.053	1.245	1.381	2.007	3.172	4.108	4.934	5.039	4.790	4.523	432,0
TOTAL	3.463	3.652	3.657	3.584	4.028	3.462	3.494	3.445	3.694	4.355	5.330	6.816	8.772	10.326	11.449	11.767	11.431	10.979	317,0
CRECIMIENTO ANUAL (%)	-	5,5	0,1	-2,0	12,4	-14,1	0,9	-1,4	7,2	17,9	22,4	27,9	28,7	17,7	10,9	2,8	-2,9	-4,0	-

Nota: Se tiene la distribución regional vigente, no obstante aplica desde el año 2008.





## I.6.- EVOLUCIÓN DE LA LIBERTAD CONDICIONAL SEGÚN REGIÓN, PERIODO 1995 - 2012

REGIÓN	LIBERTAD CONDICIONAL																		ÍNDICE
	1995	1996	1997	1998	1999	2000	2001	2002	2003	2004	2005	2006	2007	2008	2009	2010	2011	2012	Base 1995
DE ARICA Y PARINACOTA														16	22	14	7	47	-
DE TARAPACA	216	187	237	314	294	147	133	140	152	103	27	8	12	1	2	9	14	21	9,7
DE ANTOFAGASTA	134	128	141	131	169	181	165	201	183	142	82	36	17	22	7	1	16	16	11,9
DE ATACAMA	33	29	33	28	34	40	39	36	47	34	17	6	15	8	9	10	9	24	72,7
DE COQUIMBO	128	120	165	184	205	209	216	200	151	131	86	44	44	84	83	42	49	134	104,7
DE VALPARAISO	361	247	210	162	80	64	77	53	72	66	46	32	18	19	65	58	57	125	34,6
DE O'HIGGINS	215	147	142	174	106	92	127	164	166	186	126	75	100	65	46	46	95	105	48,8
DEL MAULE	175	99	72	44	42	30	50	33	62	44	28	22	31	14	12	15	12	15	8,6
DEL BIO BIO	890	757	669	703	608	512	408	406	315	234	186	117	98	91	125	135	91	133	14,9
DE LA ARAUCANIA	286	176	143	138	90	66	43	58	52	48	24	13	35	22	22	22	44	51	17,8
DE LOS RIOS														7	11	4	10	12	-
DE LOS LAGOS	352	319	361	317	264	237	217	266	199	156	84	50	56	16	15	16	11	26	7,4
DE AISEN	49	49	50	44	43	24	21	18	13	14	21	13	14	16	17	14	19	19	38,8
DE MAGALLANES	65	56	44	34	27	21	23	24	33	31	18	11	14	27	25	30	39	54	83,1
METROPOLITANA	899	712	433	243	202	212	193	147	158	104	105	128	116	125	87	61	86	205	22,8
TOTAL	3.803	3.026	2.700	2.516	2.164	1.835	1.712	1.746	1.603	1.293	850	555	570	533	548	477	559	987	26,0
CRECIMIENTO ANUAL (%)	-	-20,4	-10,8	-6,8	-14,0	-15,2	-6,7	2,0	-8,2	-19,3	-34,3	-34,7	2,7	-6,5	2,8	-13,0	17,2	76,6	-

Nota: Se tiene la distribución regional vigente, no obstante aplica desde el año 2008.





## I.7.- POBLACIÓN RECLUIDA POR REGIÓN DEL SUBSISTEMA CERRADO Y SEMIABIERTO, AÑO 2012 (Promedio Diario)

ESTABLECIMIENTO	CON PRISIÓN PREVENTIVA									CONDENADOS (SUBSISTEMA CERRADO Y SEMIABIERTO)									CONDENADOS (SUBSISTEMA ABIERTO)												TOTAL ESTABLECIMIENTO		
	DETENIDOS			PROCESADOS			IMPUTADOS			PRIVATIVA DE LIBERTAD			REGIMEN CERRADO CON P.R.S.			FALTA			ARRESTO DIURNO			ARRESTO NOCTURNO			FIN DE SEMANA			RECLUSIÓN NOCTURNA					
	HOM.	MUJ.	TOT.	HOM.	MUJ.	TOT.	HOM.	MUJ.	TOT.	HOM.	MUJ.	TOT.	HOM.	MUJ.	TOT.	HOM.	MUJ.	TOT.	HOM.	MUJ.	TOT.	HOM.	MUJ.	TOT.	HOM.	MUJ.	TOT.	HOM.	MUJ.	TOT.	HOM.	MUJ.	TOT.
DE ARICA Y PARINACOTA	5	1	6	0	0	0	388	95	483	1.464	270	1.734	5	0	5	6	2	8	0	0	0	17	1	18	0	0	0	73	6	79	1.958	375	2.333
DE TARAPACA	0	0	0	1	0	1	441	73	514	1.659	256	1.915	9	1	10	19	0	19	0	0	0	22	2	24	0	0	0	165	10	175	2.316	342	2.658
DE ANTOFAGASTA	0	0	0	0	0	0	552	77	629	1.655	143	1.798	9	0	9	0	29	29	0	0	0	31	0	31	0	0	0	277	35	312	2.524	284	2.808
DE ATACAMA	26	3	29	0	0	0	347	55	402	672	89	761	5	0	5	5	2	7	0	0	0	12	0	12	0	0	0	171	17	188	1.238	166	1.404
DE COQUIMBO	8	2	10	0	0	0	250	27	277	1.879	113	1.992	11	0	11	42	11	53	0	0	0	36	0	36	0	0	0	189	17	206	2.415	170	2.585
DE VALPARAISO	5	1	6	1	0	1	883	131	1.014	4.336	339	4.675	26	0	26	18	7	25	0	0	0	37	1	38	0	0	0	519	40	559	5.825	519	6.344
DE O'HIGGINS	0	0	0	0	0	0	590	52	642	1.926	126	2.052	13	0	13	21	2	23	0	0	0	33	0	33	0	0	0	401	25	426	2.984	205	3.189
DEL MAULE	3	1	4	0	0	0	391	38	429	1.943	100	2.043	10	0	10	10	0	10	0	0	0	29	3	32	0	0	0	335	24	359	2.721	166	2.887
DEL BIO BIO	0	0	0	0	0	0	747	93	840	3.517	200	3.717	32	1	33	35	0	35	0	0	0	51	0	51	0	0	0	258	20	278	4.640	314	4.954
DE LA ARAUCANIA	1	0	1	0	0	0	366	21	387	1.928	74	2.002	17	0	17	28	2	30	0	0	0	55	2	57	0	0	0	245	12	257	2.640	111	2.751
DE LOS RIOS	0	0	0	0	0	0	109	6	115	1.213	36	1.249	5	2	7	14	3	17	0	0	0	27	3	30	0	0	0	62	3	65	1.430	53	1.483
DE LOS LAGOS	0	0	0	1	0	1	219	15	234	1.714	58	1.772	10	0	10	18	4	22	0	0	0	48	2	50	0	0	0	182	10	192	2.192	89	2.281
DE AYSÉN	0	0	0	0	0	0	44	0	44	166	2	168	5	0	5	0	0	0	0	0	0	1	0	1	0	0	0	31	1	32	247	3	250
DE MAGALLANES Y ANTARTICA	0	0	0	0	0	0	46	1	47	271	1	272	5	1	6	1	0	1	1	0	1	8	0	8	0	0	0	45	2	47	377	5	382
METROPOLITANA	73	7	80	19	1	20	4.317	615	4.932	11.677	1.248	12.925	46	0	46	602	74	676	0	0	0	67	2	69	0	0	0	1.168	147	1.315	17.969	2.094	20.063
TOTAL	121	15	136	22	1	23	9.690	1.299	10.989	36.020	3.055	39.075	208	5	213	819	136	955	1	0	1	474	16	490	0	0	0	4.121	369	4.490	51.476	4.896	56.372

Abreviaturas: H: Hombre; M: Mujer; ESTAB.: Establecimiento.



## I.8.- POBLACIÓN CON RECLUSIÓN NOCTURNA RESUMEN POR REGIÓN AÑO 2012

REGIÓN	INGRESADOS EN EL MES							EGRESADOS EN EL MES														EXISTENCIA PROMEDIO				
	NUEVOS		TRASLADOS		REINGRESOS		TOTAL	CUMPLIMIENTO CONDENA		REVOCACIÓN BENEFICIO		SOLICITUD DE ART. 28		MUERTE		SUSTITUCIÓN R.N. (incluye suspensión sin mención de art.)		TRASLADOS A OTRAS UNIDADES		OTRO MOTIVO					TOTAL	
	H	M	H	M	H	M		H	M	H	M	H	M	H	M	H	M	H	M	H	M					
DE ARIKA Y PARINACOTA	246	30	0	0	0	0	276	206	14	20	4	1	0	0	0	0	1	0	1	0	1	1	249	73	6	79
DE TARAPACA	334	26	2	0	30	6	398	63	7	32	1	203	14	0	0	6	0	4	1	23	3	357	165	10	175	
DE ANTOFAGASTA	636	86	5	1	173	14	915	209	19	32	4	396	51	0	0	71	5	15	2	15	5	824	277	35	312	
DE ATACAMA	267	32	4	1	29	1	334	147	21	10	2	139	11	0	0	7	0	7	0	1	0	345	171	17	188	
DE COQUIMBO	463	49	9	0	149	18	688	180	8	19	4	370	56	0	0	6	1	3	1	4	2	654	189	17	206	
DE VALPARAISO	1.123	178	16	1	231	40	1.589	501	63	90	3	588	102	3	0	90	12	33	3	35	8	1.531	519	40	559	
DE O'HIGGINS	708	56	16	0	18	3	801	423	23	35	4	157	14	0	0	32	3	33	0	34	8	766	401	25	426	
DEL MAULE	980	91	5	0	5	0	1.081	665	73	78	0	142	7	0	0	16	1	24	0	17	1	1.024	335	24	359	
DEL BIO BIO	807	85	4	0	22	2	920	396	28	59	1	426	57	1	0	12	1	3	4	14	6	1.008	258	20	278	
DE LA ARAUCANIA	650	44	0	0	31	9	734	294	8	58	1	241	39	1	0	26	0	9	0	7	2	686	245	12	257	
DE LOS RIOS	184	12	1	0	32	1	230	70	1	17	1	116	10	2	0	7	0	1	0	11	0	236	62	3	65	
DE LOS LAGOS	757	74	1	0	32	5	869	334	26	22	1	336	48	1	0	39	4	6	0	4	0	821	182	10	192	
DE AYSÉN	106	5	1	0	1	0	113	9	1	15	2	42	3	0	0	4	0	6	0	1	0	83	31	1	32	
DE MAGALLANES Y ANTARTICA	233	22	2	0	75	3	335	69	3	26	1	0	1	2	0	127	14	6	0	7	1	257	45	2	47	
METROPOLITANA	3.434	647	11	0	277	0	4.369	2.020	311	238	0	2.532	353	1	0	6	0	14	9	12	0	5.496	1.168	147	1.315	
TOTAL	10.928	1.437	77	3	1.105	102	13.652	5.586	606	751	29	5.689	766	11	0	450	41	165	20	186	37	14.337	4.121	369	4.490	
CONTROL EN CRS	4.269	586	28	1	716	96	5.696	1.569	179	259	26	2.247	336	7	0	381	37	97	6	111	30	5.285	1.692	166	1.858	
CONTROL EN ESTAB. CERRADOS	6.659	851	49	2	389	6	7.956	4.017	427	492	3	3.442	430	4	0	69	4	68	14	75	7	9.052	2.429	203	2.632	
DE ARIKA Y PARINACOTA	0	0	0	0	0	0	0	0	0	0	0	0	0	0	0	0	0	0	0	0	0	0	0	0	0	
DE TARAPACA	47	0	0	0	0	0	47	21	0	7	0	6	0	0	0	1	0	2	0	1	0	38	25	0	25	
DE ANTOFAGASTA	50	1	1	1	8	0	61	31	0	8	1	16	0	0	0	1	1	3	0	2	0	63	35	1	36	
DE ATACAMA	38	2	0	0	0	0	40	12	0	3	0	12	0	0	0	1	0	2	0	0	0	30	29	1	30	
DE COQUIMBO	53	5	5	0	28	4	95	35	1	3	1	33	7	0	0	3	1	2	1	3	0	90	31	4	35	
DE VALPARAISO	276	7	11	1	40	0	335	189	7	16	0	119	3	0	0	5	0	6	0	1	0	346	194	4	198	
DE O'HIGGINS	249	3	12	0	5	0	269	179	2	15	0	37	1	0	0	0	0	1	0	12	0	247	85	1	86	
DEL MAULE	980	91	5	0	5	0	1.081	665	73	78	0	142	7	0	0	16	1	24	0	17	1	1.024	335	24	359	
DEL BIO BIO	807	85	4	0	22	2	920	396	28	59	1	426	57	1	0	12	1	3	4	14	6	1.008	258	20	278	
DE LA ARAUCANIA	429	6	0	0	3	0	438	263	3	47	0	68	1	1	0	16	0	8	0	7	0	414	169	1	170	
DE LOS RIOS	56	2	0	0	0	0	58	30	1	5	0	22	1	0	0	3	0	0	0	4	0	66	26	0	26	
DE LOS LAGOS	179	2	0	0	0	0	181	163	1	5	0	20	0	1	0	2	0	2	0	1	0	195	47	0	47	
DE AYSÉN	47	0	0	0	1	0	48	7	0	7	0	9	0	0	0	3	0	1	0	1	0	28	17	0	17	
DE MAGALLANES Y ANTARTICA	14	0	0	0	0	0	14	6	0	1	0	0	0	0	0	0	0	0	0	0	0	7	10	0	10	
METROPOLITANA	3.434	647	11	0	277	0	4.369	2.020	311	238	0	2.532	353	1	0	6	0	14	9	12	0	5.496	1.168	147	1.315	

Nota: El CRA M. Rodríguez es la unidad más compleja que alberga RN, por lo cual se agrega a contar de este año una forma más precisa de registrar a estos penados y que a contar de 2006 considera en la calidad de Vigentes a todos los penados que llegaron a pernoctar aunque sea una sola vez y que el tribunal no ha dado orden de egreso o cumplimiento. Por esta razón el aumento en la población atendida por el CRA M. Rodríguez.

Abreviaturas: H:hombre; M: mujer.





## I.9.- POBLACIÓN CON LIBERTAD VIGILADA DEL ADULTO RESUMEN POR REGIÓN, AÑO 2012

REGIÓN	INGRESADOS TOTALES												EGRESADOS TOTALES														EXISTENCIA PROMEDIO				
	NUEVOS			TRASLADOS			TERMINO DE SUSPENSIÓN			REINGRESOS			TOTAL	CUMPLIMIENTO CONDENA			MUERTE		REVOCACIONES		SOLICITUD DE ART. N°28		OTRO MOTIVO		TRASLADOS					SUSPENSIÓN MEDIDA	
	H	M	TOTAL	H	M	TOTAL	H	M	TOTAL	H	M	TOTAL		H	M	M	H	M	H	M	H	M	H	M	H	M	H	M	H	M	TOTAL
DE ARICA Y PARINACOTA	52	14	66	5	1	6	0	0	0	0	0	0	72	38	9	0	0	5	2	2	1	0	0	7	1	0	0	65	128	59	187
DE TARAPACA	79	33	112	9	3	12	0	0	0	0	0	0	124	45	13	1	0	12	1	3	5	3	0	11	2	0	0	96	234	72	306
DE ANTOFAGASTA	106	39	145	14	3	17	20	4	24	1	0	1	163	76	23	4	0	16	3	8	1	0	0	12	8	27	8	186	378	94	472
DE ATACAMA	31	17	48	14	4	18	0	0	0	1	0	1	67	39	7	0	0	3	3	3	0	0	0	14	1	2	1	73	212	48	260
DE COQUIMBO	69	17	86	18	0	18	0	0	0	1	0	1	105	65	7	3	0	13	0	9	1	0	0	14	0	2	1	115	297	62	359
DE VALPARAISO	299	43	342	17	6	23	5	3	8	3	0	3	368	210	42	5	0	31	6	30	10	1	2	12	6	7	2	364	941	189	1.130
DE O'HIGGINS	166	35	201	4	2	6	8	0	8	3	1	4	211	163	28	2	0	17	4	7	0	9	4	17	1	9	1	262	695	116	811
DEL MAULE	138	24	162	54	6	60	10	0	10	0	0	0	222	109	6	3	0	15	1	1	1	1	0	59	8	8	0	212	531	65	596
DEL BIO BIO	223	45	268	13	1	14	12	0	12	2	0	2	284	269	43	3	1	33	0	5	1	1	1	33	2	11	1	404	906	145	1.051
DE LA ARAUCANIA	118	13	131	18	6	24	3	0	3	0	0	0	155	151	17	3	0	12	1	2	1	0	0	27	5	7	0	226	488	42	530
DE LOS RIOS	63	5	68	2	1	3	0	0	0	0	0	0	71	48	3	1	0	2	0	8	0	0	0	4	0	0	0	66	202	16	218
DE LOS LAGOS	69	10	79	10	0	10	0	2	2	0	0	0	89	82	12	2	0	9	2	5	1	0	0	9	0	0	0	122	352	26	378
DE AYSEN	21	0	21	4	0	4	0	0	0	0	0	0	25	18	2	0	0	1	0	0	0	0	0	0	0	0	0	21	62	1	63
DE MAGALLANES Y ANTARTICA	31	3	34	2	1	3	0	0	0	0	0	0	37	20	2	0	0	3	0	1	0	0	0	7	0	0	0	33	80	15	95
METROPOLITANA	1.037	263	1.300	112	22	134	35	6	41	25	5	30	1.464	988	200	15	3	113	18	99	19	12	1	92	25	88	15	1.688	3.699	824	4.523
TOTAL NACIONAL	2.502	561	3.063	296	56	352	93	15	108	36	6	42	3.457	2.321	414	42	4	285	41	183	41	27	8	318	59	161	29	3.933	9.205	1.774	10.979

Abreviaturas: H:hombre; M: mujer.



## I.10.- POBLACIÓN CON REMISIÓN CONDICIONAL DE LA PENA RESUMEN POR REGIÓN AÑO 2012

REGION	INGRESADOS TOTALES												EGRESADOS TOTALES																		EXISTENCIA PROMEDIO		
	NUEVOS			TRASLADO			TERMINO DE SUSPENSIÓN			REINGRESO			TOTAL	CUMPLIMIENTO CONDENA	MUERTE		REVOCACIÓN		RENOVACIÓN		SOLICITUD DE ART. N° 28		OTRO MOTIVO		TRASLADO		SUSPENSIÓN MEDIDA		TOTAL				
	H	M	TOTAL	H	M	TOTAL	H	M	TOTAL	H	M	TOTAL																		H	M	H	M
DE ARAICA Y PARINACOTA	361	93	454	10	2	12	0	0	0	0	0	0	466	302	53	0	1	10	1	0	0	27	12	3	0	31	10	2	0	452	351	85	436
DE TARAPACA	511	101	612	28	12	40	0	0	0	1	0	1	653	416	91	1	2	18	3	0	0	23	8	15	4	35	5	0	0	621	606	147	753
DE ANTOFAGASTA	920	188	1.108	45	7	52	16	9	25	25	3	28	1.213	894	168	2	0	13	3	1	0	82	16	5	0	54	13	37	18	1.306	1.054	250	1.304
DE ATACAMA	440	85	525	44	8	52	0	0	0	5	0	5	582	435	90	3	0	2	0	1	0	24	7	11	2	39	6	5	0	625	549	103	652
DE COQUIMBO	1.288	226	1.514	81	13	94	10	2	12	34	6	40	1.660	1.274	195	3	0	6	4	12	4	121	22	2	1	65	9	5	3	1.726	1.606	282	1.888
DE VALPARAISO	2.336	465	2.801	84	19	103	16	2	18	49	2	51	2.973	2.404	388	9	0	49	5	26	4	238	50	21	33	75	15	20	3	3.340	3.147	595	3.742
DE O'HIGGINS	1.544	239	1.783	17	7	24	4	1	5	25	5	30	1.842	1.064	182	4	2	33	3	32	10	59	18	8	1	56	3	15	2	1.492	1.560	283	1.843
DEL MAULE	2.032	248	2.280	159	17	176	9	4	13	7	1	8	2.477	1.623	179	7	0	28	4	32	7	48	11	14	3	178	15	30	5	2.184	2.328	268	2.596
DEL BIO BIO	2.054	292	2.346	56	11	67	13	4	17	9	0	9	2.439	1.992	317	8	1	34	8	24	0	83	18	13	2	73	3	23	8	2.607	2.444	370	2.814
DE LA ARAUCANIA	1.476	145	1.621	44	4	48	9	0	9	5	0	5	1.683	1.555	130	5	0	15	2	23	0	80	13	16	1	66	5	2	0	1.913	1.824	165	1.989
DE LOS RIOS	498	52	550	25	1	26	0	0	0	10	6	16	592	473	46	3	0	14	0	0	0	45	5	6	4	30	6	0	0	632	618	75	693
DE LOS LAGOS	1.454	130	1.584	40	3	43	5	0	5	7	1	8	1.640	1.493	89	2	0	14	1	10	2	70	13	3	0	62	8	5	1	1.773	1.673	153	1.826
DE AISEN	212	16	228	9	1	10	1	0	1	0	0	0	239	221	23	2	0	3	0	5	1	11	0	4	1	15	1	1	0	289	260	22	282
DE MAGALLANES Y ANTARTICA	221	27	248	17	1	18	11	0	11	2	0	2	279	243	27	2	0	0	1	3	0	2	0	10	0	29	3	13	2	335	273	40	313
METROPOLITANA	7.286	1.793	9.079	273	53	326	64	14	78	533	154	687	10.170	6.689	1.485	30	4	147	30	49	7	982	272	212	83	303	67	179	38	10.557	9.508	2.516	12.026
TOTAL NACIONAL	22.633	4.100	26.733	932	169	1.091	158	36	194	712	178	890	28.714	21.078	3.463	81	10	386	65	218	35	1.895	465	343	115	1.111	169	337	80	29.851	27.801	6.356	33.157

Abreviaturas: H:hombre; M:mujer.





## I.11.- POBLACIÓN CON LIBERTAD CONDICIONAL RESUMEN POR REGIÓN, AÑO 2012

REGIÓN	INGRESADOS			EGRESADOS TOTALES											EXISTENCIA		
				CUMPLIMIENTO CONDENA		REVOCACIONES		CAMBIO RESIDENCIA		MUERTE		OTRA CAUSAL		TOTAL			
	H	M	TOTAL												H	M	H
DE ARICA Y PARINACOTA	142	47	189	51	27	5	1	9	2	0	0	2	0	97	36	11	47
DE TARAPACA	42	39	81	32	30	0	0	3	0	0	0	0	0	65	10	11	21
DE ANTOFAGASTA	13	7	20	30	7	3	0	2	0	1	0	0	0	43	13	3	16
DE ATACAMA	38	18	56	13	6	2	0	3	0	0	0	0	0	24	14	10	24
DE COQUIMBO	226	10	236	116	5	18	1	21	1	0	0	1	0	163	128	6	134
DE VALPARAISO	328	34	362	176	22	7	1	3	2	0	0	5	0	216	108	17	125
DE O'HIGGINS	55	10	65	111	13	12	0	3	0	0	0	0	0	139	95	10	105
DEL MAULE	64	2	66	37	2	0	0	2	0	2	0	0	0	43	14	1	15
DEL BIO BIO	385	20	405	121	4	1	0	31	0	0	0	35	1	193	130	3	133
DE LA ARAUCANIA	155	9	164	68	1	2	0	18	1	1	0	14	0	105	49	2	51
DE LOS RIOS	31	1	32	17	1	0	0	0	0	0	0	0	0	18	12	0	12
DE LOS LAGOS	63	6	69	26	4	0	0	6	0	0	0	1	1	38	23	3	26
DE AYSEN	22	1	23	21	2	2	0	0	0	0	0	1	0	26	18	1	19
DE MAGALLANES Y ANTARTICA	63	2	65	48	2	2	1	4	0	0	0	2	0	59	49	5	54
METROPOLITANA	414	126	540	209	57	4	0	9	2	0	0	2	0	283	160	45	205
TOTAL	2041	332	2373	1076	183	58	4	114	8	4	0	63	2	1512	859	128	987

Abreviaturas: H:hombre; M: mujer.



## I.12.- POBLACIÓN RECLUIDA EN CENTROS DE EDUCACIÓN Y TRABAJO RESUMEN POR REGIÓN AÑO 2012

REGIÓN	CONDENADOS			CONDENADOS			CONDENADOS			CONDENADOS			TOTAL ESTAB.	
	PRIVATIVA DE LIB.			FALTA			ARRESTO DIURNO			ARRESTO NOCTURNO				
	H	M	TOTAL	H	M	TOTAL	H	M	TOTAL	H	M	TOTAL		
DE ARICA Y PARINACOTA	60	8	68	0	0	0	0	0	0	0	0	0	0	68
DE ANTOFAGASTA	57	15	72	0	0	0	0	0	0	0	0	0	0	72
DE VALPARAISO	85	9	94	0	0	0	0	0	0	0	0	0	0	94
DEL MAULE	47	7	54	0	0	0	0	0	0	0	0	0	0	54
DEL BIO BIO	131	9	140	0	0	0	0	0	0	0	0	0	0	140
DE LA ARAUCANIA	100	6	106	0	0	0	0	0	0	0	0	0	0	106
DE LOS RIOS	38	3	41	0	0	0	0	0	0	0	0	0	0	41
DE LOS LAGOS	69	0	69	0	0	0	0	0	0	0	0	0	0	69
DE AYSEN	25	0	25	0	0	0	0	0	0	0	0	0	0	25
DE MAGALLANES Y ANTARTICA	16	0	16	0	0	0	0	0	0	0	0	0	0	16
METROPOLITANA	48	0	48	0	0	0	0	0	0	0	0	0	0	48
TOTAL	676	57	733	0	0	0	0	0	0	0	0	0	0	733

NOTA: Cabe precisar que se encuentra implícita dentro de las cifras globales de condenado en un gran número de establecimientos penitenciarios la Salida controlada al medio libre que se recluye en este tipo de establecimiento.  
Abreviaturas: H:hombre; M: mujer.





## I.13.- POBLACIÓN CON NIVEL DE INSERCIÓN PROLONGADO RESUMEN POR REGIÓN AÑO 2012 BENEFICIO DE MAYOR EXTENSIÓN: SALIDA CONTROLADA AL MEDIO LIBRE

REGIÓN	INGRESADOS TOTALES				EGRESADOS TOTALES																	EXISTENCIA PROMEDIO		
	DESDE OTRO BENEFICIO		BENEFICIADOS EN EL MES		TOTAL	CUMPLIDOS		NO PRESENTACIÓN		SUSPENSIÓN		REVOCACIÓN		OTRO BENEFICIO INTRAPENITENCIARIO		LIBERTAD CONDICIONAL		OTRA CAUSA		TOTAL				
	H	M	H	M		H	M	H	M	H	M	H	M	H	M	H	M	H	M					
DE ARICA Y PARINACOTA	75	29	37	3	144	11	7	4	3	4	4	2	0	0	0	60	17	43	4	159	42	17	59	
DE TARAPACA	30	29	21	5	85	19	12	1	1	0	1	0	1	0	0	22	26	16	2	101	24	20	44	
DE ANTOFAGASTA	31	18	43	2	94	16	3	5	0	15	0	3	0	0	0	3	6	10	4	65	34	11	45	
DE ATACAMA	64	13	23	1	101	26	3	11	0	3	0	12	0	1	0	33	16	6	1	112	47	12	59	
DE COQUIMBO	18	3	2	0	23	1	0	0	0	0	0	0	0	0	0	11	1	10	1	24	7	0	7	
DE VALPARAISO	188	22	67	2	279	23	0	33	1	9	2	10	3	9	0	188	21	27	4	330	138	9	147	
DE O'HIGGINS	34	3	50	10	97	15	2	0	0	6	0	6	0	0	0	23	6	8	0	66	22	3	25	
DEL MAULE	84	0	56	1	141	48	0	8	0	15	0	10	0	2	0	43	1	24	0	151	96	1	97	
DEL BIO BIO	92	17	86	12	207	25	0	5	0	9	0	6	0	11	4	118	10	42	14	244	106	11	117	
DE LA ARAUCANIA	91	5	37	0	133	35	1	2	0	8	1	4	0	5	0	20	2	48	3	129	86	3	89	
DE LOS RIOS	19	0	6	0	25	9	0	0	0	1	0	2	0	0	0	5	0	7	0	24	20	0	20	
DE LOS LAGOS	47	3	16	1	67	15	1	3	0	3	0	10	0	0	0	24	5	8	1	70	57	4	61	
DE AYSÉN	12	0	11	0	23	10	0	2	0	0	0	0	0	0	0	11	0	1	0	24	7	0	7	
DE MAGALLANES Y ANTARTICA	11	0	35	0	46	2	0	3	0	2	0	3	0	3	0	20	2	0	0	35	15	0	15	
METROPOLITANA	555	159	298	39	1.051	107	98	86	20	19	12	23	17	108	3	243	58	202	1	997	381	135	516	
TOTAL	1.351	301	788	76	2.516	362	127	163	25	94	20	91	21	139	7	824	171	452	35	2.531	1.082	226	1.308	

Abreviaturas: H: Hombre; M: Mujer.



## I.14.- POBLACIÓN CON NIVEL DE INSERCIÓN MEDIO RESUMEN POR REGIÓN AÑO 2012 BENEFICIO DE MAYOR EXTENSIÓN: SALIDA FIN DE SEMANA

REGIÓN	INGRESADOS TOTALES					EGRESADOS TOTALES															EXISTENCIA PROMEDIO		
	DESDE OTRO BENEFICIO		BENEFICIADOS EN EL MES		TOTAL	CUMPLIDOS		QUEBRANTADOS		SUSPENSIÓN		REVOCACIÓN		OTRO BENEFICIO INTRAPENITENCIARIO		LIBERTAD CONDICIONAL		OTRA CAUSA		TOTAL			
	H	M	H	M		H	M	H	M	H	M	H	M	H	M	H	M	H	M				
DE ARICA Y PARINACOTA	57	37	3	0	97	6	2	5	5	1	2	4	1	36	24	18	9	2	0	115	19	11	30
DE TARAPACA	8	18	0	1	27	7	6	0	0	0	0	0	0	4	12	2	5	0	1	37	2	5	7
DE ANTOFAGASTA	52	16	25	3	96	13	1	4	0	2	3	3	1	35	7	4	2	12	5	92	39	11	50
DE ATACAMA	15	6	0	0	21	0	0	0	0	0	1	0	0	11	5	0	2	0	0	19	3	0	3
DE COQUIMBO	18	1	1	0	20	3	0	0	0	0	0	0	0	10	1	5	0	0	0	19	5	0	5
DE VALPARAISO	77	17	20	3	117	4	2	7	0	4	1	4	1	55	7	38	5	14	4	146	34	3	37
DE O'HIGGINS	14	0	23	5	42	0	1	0	0	1	0	1	0	21	4	5	0	0	1	34	8	1	9
DEL MAULE	26	1	8	0	35	0	1	0	0	4	0	0	1	23	0	2	0	12	2	45	14	1	15
DEL BIO BIO	134	16	57	14	221	27	5	3	0	5	3	1	2	94	6	72	7	36	8	269	101	8	109
DE LA ARAUCANIA	98	6	26	1	131	9	0	1	0	3	0	4	0	58	4	17	2	32	0	130	53	5	58
DE LOS RIOS	29	2	1	1	33	5	1	1	0	0	0	1	0	9	0	3	0	9	1	30	10	1	11
DE LOS LAGOS	69	1	10	1	81	7	0	2	0	3	0	2	0	39	2	9	0	4	0	68	34	0	34
DE AISEN	7	2	12	0	21	1	0	0	0	1	1	0	0	11	0	4	1	0	0	19	3	0	3
DE MAGALLANES Y ANTARTICA	6	0	0	0	6	0	0	0	0	0	0	0	0	5	0	3	0	1	0	9	0	0	0
METROPOLITANA	324	170	50	42	586	31	16	20	6	3	5	3	4	237	166	17	7	46	3	564	115	34	149
TOTAL NACIONAL	934	293	236	71	1.534	113	35	43	11	27	16	23	10	648	238	199	40	168	25	1.596	440	80	520

Abreviaturas: H: Hombre; M: Mujer.





## I.15.- POBLACIÓN CON NIVEL DE INSERCIÓN BREVE RESUMEN POR REGIÓN AÑO 2012 BENEFICIO DE MAYOR EXTENSIÓN: SALIDA DOMINICAL

REGIÓN	INGRESADOS TOTALES					EGRESADOS TOTALES															EXISTENCIA PROMEDIO		
	DESDE OTRO BENEFICIO		BENEFICIADOS EN EL MES		TOTAL	CUMPLIDOS			QUEBRANTADOS		SUSPENSIÓN		REVOCACIÓN		OTRO BENEFICIO INTRAPENITENCIARIO		LIBERTAD CONDICIONAL		OTRA CAUSA				
	H	M	H	M		H	M	H	M	H	M	H	M	H	M	H	M	H	M				
DE ARICA Y PARINACOTA	1	0	146	44	191	11	4	15	8	3	1	2	1	89	41	22	5	7	0	209	35	14	49
DE TARAPACA	0	0	73	61	134	9	7	6	7	5	3	0	0	29	36	13	3	1	9	128	16	13	29
DE ANTOFAGASTA	16	6	93	24	139	9	1	5	0	7	0	2	1	68	20	0	0	28	7	148	28	9	37
DE ATACAMA	1	0	81	13	95	1	0	2	0	4	0	4	0	68	14	2	0	0	0	95	8	2	10
DE COQUIMBO	0	0	47	3	50	0	0	0	0	4	1	1	0	28	2	13	1	5	0	55	10	0	10
DE VALPARAISO	59	6	284	27	376	12	3	28	3	16	3	14	1	244	25	28	0	17	5	399	75	11	86
DE O'HIGGINS	6	0	154	22	182	16	2	1	0	5	2	9	2	71	12	11	1	7	0	139	34	6	40
DEL MAULE	24	0	114	3	141	4	1	2	0	3	0	1	1	123	1	4	0	5	0	145	21	1	22
DEL BIO BIO	47	12	292	23	374	21	1	7	0	24	1	6	0	198		36	3	41	15	370	93	10	103
DE LA ARAUCANIA	44	0	145	11	200	8	2	4	0	11	1	4	0	104	5	20	3	41	1	204	69	3	72
DE LOS RIOS	2	0	46	6	54	11	2	0	0	1	0	0	0	33	2	2	0	2	2	55	17	2	19
DE LOS LAGOS	3	0	129	5	137	6	2	2	1	7	0	7	0	81	2	8	0	11	0	127	40	1	41
DE AYSEN	4	0	30	2	36	0	0	5	0	3	1	3	0	18	2	1	0	0	0	33	8	0	8
DE MAGALLANES Y ANTARTICA	3	0	25	0	28	0	0	1	0	0	0	1	0	13	0	7	0	2	0	24	6	0	6
METROPOLITANA	66	11	692	229	998	19	3	67	7	6	15	6	8	475	215	13	3	72	9	918	206	52	258
TOTAL	276	35	2.351	473	3.135	127	28	145	26	99	28	60	14	1.642	377	180	19	239	48	3.049	666	124	790

Abreviaturas: H: Hombre; M: Mujer.

## I.16.- POBLACIÓN RECLUIDA EN SECCIÓN JUVENIL POR ESTABLECIMIENTO AFECTA A LA LEY N° 20.084 POR REGIÓN, AÑO 2012

### Promedio Diario

Region	Unidad penal	TIPO DE POBLACIÓN	SECCIONES JUVENILES		TOTAL
			HOMBRE	MUJER	
DE ARICA Y PARINACOTA	CP ARICA	Femenina - Masculina	5	0	5
DE TARAPACA	CCP IQUIQUE	Femenina - Masculina	9	1	10
DE ANTOFAGASTA	CCP ANTOFAGASTA	Masculina	9	0	9
	CPF ANTOFAGASTA	Femenina	0	0	0
DE ATACAMA	CCP COPIAPO	Masculina	5	0	5
	CDP VALLENAR	Femenina	0	0	0
DE COQUIMBO	CP LA SERENA	Masculina	11	0	11
	CDP OVALLE	Femenina	0	0	0
DE VALPARAISO	CP VALPARAISO	Femenina - Masculina	26	0	26
DE O'HIGGINS	CDP RENGO	Masculina	13	0	13
	CCP SANTA CRUZ	Femenina	0	0	0
DEL MAULE	CCP TALCA	Masculina	10	0	10
	CPF TALCA	Femenina	0	0	0
	CCP CURICÓ	Femenina	0	0	0
	CCP CAUQUENES	Masculina	0	0	0
DEL BIO BIO	CCP CHILLAN	Masculina	15	0	15
	CP CONCEPCION	Femenina - Masculina	17	1	18
DE LA ARAUCANIA	CCP TEMUCO	Masculina	17	0	17
	CPF TEMUCO	Femenina	0	0	0
DE LOS RIOS	CCP RIO BUENO	Femenina - Masculina	5	2	7
DE LOS LAGOS	CP PUERTO MONTT	Masculina	10	0	10
	CCP OSORNO	Femenina	0	0	0
DE AISEN	CDP PUERTO AISEN	Masculina	5	0	5
	CCP COHYHAIQUE	Femenina	0	0	0
DE MAGALLANES	CP PUNTA ARENAS	Femenina - Masculina	5	1	6
METROPOLITANA	CDP PUENTE ALTO	Masculina	46	0	46
	CPF SANTIAGO	Femenina	0	0	0
TOTAL NACIONAL			208	5	213

NOTA: En una sección juvenil se cumple con lo dictado por el juez de ejecución de pena, que es cumplir con un régimen cerrado con programa de reinserción social.





## I.17.- POBLACIÓN INGRESADA POR REGIÓN AL SUBSISTEMA CERRADO Y SEMIABIERTO, AÑO 2012 TOTAL ANUAL

REGIÓN	INGRESADOS EN EL AÑO DETENIDOS											INGRESADOS EN EL AÑO PROCESADOS										
	TRASLADO		CAMBIO DE CALIDAD PROCESAL		CAMBIO DE FORMA DE CONDENA		REINGRESOS POR REVOCACIONES		NUEVOS INGRESOS U OTROS		TOTAL	TRASLADO		CAMBIO DE CALIDAD PROCESAL		CAMBIO DE FORMA DE CONDENA		REINGRESOS POR REVOCACIONES		NUEVOS INGRESOS U OTROS		TOTAL
	H	M	H	M	H	M	H	M	H	M		H	M	H	M	H	M	M	M	M	M	
DE ARICA Y PARINACOTA	4	0	0	0	0	0	0	0	48	10	62	0	0	0	0	0	0	0	0	0	0	0
DE TARAPACA	0	0	0	0	0	0	0	0	61	8	69	0	0	0	0	0	0	0	0	2	0	2
DE ANTOFAGASTA	0	0	0	0	0	0	0	0	1	0	1	1	0	0	0	0	0	0	0	0	0	1
DE ATACAMA	204	38	15	1	2	0	0	0	284	35	579	0	0	0	0	0	0	0	0	0	0	0
DE COQUIMBO	252	31	2	0	0	0	0	0	530	114	929	0	0	0	0	0	0	0	0	0	0	0
DE VALPARAISO	574	92	0	1	1	1	0	0	518	92	1.279	1	0	0	0	0	0	0	0	3	0	4
DE O'HIGGINS	1	0	0	0	0	0	0	0	62	3	66	0	0	1	0	0	0	0	0	3	0	4
DEL MAULE	166	26	1	0	0	0	0	0	358	85	636	0	0	0	0	0	0	0	0	0	0	0
DEL BIO BIO	31	8	0	0	0	0	0	0	131	0	170	1	0	0	0	0	0	0	0	0	0	1
DE LA ARAUCANIA	19	18	3	1	0	0	0	0	203	72	316	0	0	0	0	0	0	0	0	0	0	0
DE LOS RIOS	1	0	0	0	0	0	0	0	0	0	1	0	0	0	0	0	0	0	0	0	0	0
DE LOS LAGOS	2	0	2	0	0	0	0	0	111	5	120	0	0	1	0	0	0	0	0	2	0	3
DE AYSÉN	1	0	0	0	0	0	0	0	12	2	15	0	0	0	0	0	0	0	0	4	0	4
DE MAGALLANES Y ANTARTICA	0	0	0	0	0	0	0	0	4	0	4	0	0	0	0	0	0	0	0	0	0	0
METROPOLITANA	1.430	142	9	12	0	0	0	0	448	116	2.157	15	0	12	0	1	0	0	0	36	4	68
<b>TOTAL</b>	<b>2.685</b>	<b>355</b>	<b>32</b>	<b>15</b>	<b>3</b>	<b>1</b>	<b>0</b>	<b>0</b>	<b>2.771</b>	<b>542</b>	<b>6.404</b>	<b>18</b>	<b>0</b>	<b>14</b>	<b>0</b>	<b>1</b>	<b>0</b>	<b>0</b>	<b>0</b>	<b>50</b>	<b>4</b>	<b>87</b>

Abreviaturas: H: Hombre; M: Mujer.



## I.17.- POBLACIÓN INGRESADA POR REGIÓN AL SUBSISTEMA CERRADO Y SEMIABIERTO, AÑO 2012 TOTAL ANUAL

REGIÓN	INGRESADOS EN EL AÑO IMPUTADOS											INGRESADOS EN EL AÑO CONDENADOS PRIVATIVA DE LIBERTAD										
	TRASLADO		CAMBIO DE CALIDAD PROCESAL		CAMBIO DE FORMA DE CONDENA		REINGRESOS POR REVOCACIONES		NUEVOS INGRESOS U OTROS		TOTAL	TRASLADO		CAMBIO DE CALIDAD PROCESAL		CAMBIO DE FORMA DE CONDENA		REINGRESOS POR REVOCACIONES		NUEVOS INGRESOS U OTROS		TOTAL
	H	M	H	M	H	M	H	M	M	H		M	H	M	H	M	H	M	H	M		
DE ARICA Y PARINACOTA	101	11	1	0	0	0	0	0	746	167	1.026	467	72	232	48	69	17	0	0	227	32	1.164
DE TARAPACA	331	29	26	0	0	0	0	0	904	181	1.471	804	87	336	53	2	9	2	0	378	58	1.729
DE ANTOFAGASTA	984	160	99	17	0	0	0	0	1.842	319	3.421	590	94	483	69	14	1	15	0	1.843	237	3.346
DE ATACAMA	122	18	52	7	5	1	0	0	606	86	897	59	19	143	32	17	1	0	0	280	42	593
DE COQUIMBO	202	35	95	7	0	0	0	0	834	117	1.290	607	43	298	43	3	0	0	0	204	29	1.227
DE VALPARAISO	986	210	213	20	0	0	0	0	2.806	422	4.657	1.348	158	960	116	13	5	1	0	2.238	329	5.168
DE O'HIGGINS	427	42	72	6	0	0	0	0	1.951	224	2.722	1.150	62	488	41	8	1	0	0	1.190	150	3.090
DEL MAULE	278	12	123	16	8	0	0	0	1.052	89	1.578	501	53	424	36	33	0	9	1	822	102	1.981
DEL BIO BIO	303	53	88	11	20	0	0	0	2.239	276	2.990	1.950	90	468	30	22	4	1	0	1.414	211	4.190
DE LA ARAUCANIA	310	27	61	11	3	0	0	0	1.495	75	1.982	496	39	346	10	11	0	0	0	289	26	1.217
DE LOS RIOS	84	17	20	1	0	0	0	0	404	43	569	582	34	121	11	0	0	0	0	207	20	975
DE LOS LAGOS	192	18	42	0	2	0	1	0	971	69	1.295	621	23	211	8	15	0	0	0	800	73	1.751
DE AYSEN	78	1	6	1	0	0	0	0	183	7	276	139	0	23	0	1	0	0	0	190	5	358
DE MAGALLANES Y ANTARTICA	29	1	20	0	2	0	0	0	151	10	213	56	0	76	0	1	0	0	0	94	2	229
METROPOLITANA	2.423	592	172	131	4	71	0	0	8.423	1.119	12.935	5.311	96	380	255	15	123	2	0	2.110	566	8.858
TOTAL	6.850	1.226	1.090	228	44	72	1	0	24.607	3.204	37.322	14.681	870	4.989	752	224	161	30	1	12.286	1.882	35.876

Abreviaturas: H: Hombre; M: Mujer.





## I.17.- POBLACIÓN INGRESADA POR REGIÓN AL SUBSISTEMA CERRADO Y SEMIABIERTO, AÑO 2012 TOTAL ANUAL

REGIÓN	INGRESADOS EN EL AÑO CONDENADOS REGIMEN CERRADO CON P.R.S.											INGRESADOS EN EL AÑO CONDENADOS FALTA											
	TRASLADO		CAMBIO DE CALIDAD PROCESAL		CAMBIO DE FORMA DE CONDENA		REINGRESOS POR REVOCACIONES		NUEVOS INGRESOS U OTROS		TOTAL	TRASLADO		CAMBIO DE CALIDAD PROCESAL		CAMBIO DE FORMA DE CONDENA		REINGRESOS POR REVOCACIONES		NUEVOS INGRESOS U OTROS		TOTAL	
	H	M	H	M	H	M	H	M	H	M		H	M	H	M	H	M	H	M	H	M		
DE ARICA Y PARINACOTA	7	0	0	0	0	0	0	0	0	0	7	1	0	0	0	0	0	0	0	0	315	23	339
DE TARAPACA	14	0	0	0	0	0	0	0	5	0	19	23	0	0	0	0	0	0	0	0	147	0	170
DE ANTOFAGASTA	13	0	1	0	1	0	0	0	5	0	20	0	2	0	3	0	0	0	0	0	37	120	162
DE ATACAMA	3	0	0	0	0	0	0	0	3	0	6	1	0	6	2	1	0	0	0	403	57	470	
DE COQUIMBO	18	0	2	0	0	0	0	0	2	0	22	27	16	69	12	0	0	0	0	669	109	902	
DE VALPARAISO	42	0	0	0	1	0	0	0	1	0	44	27	1	16	3	0	0	0	0	399	144	590	
DE O'HIGGINS	18	0	0	0	0	0	0	0	0	0	18	7	0	0	0	0	0	0	0	211	10	228	
DEL MAULE	10	0	0	0	0	0	0	0	2	0	12	8	0	2	0	6	1	0	0	349	3	369	
DEL BIO BIO	15	0	0	0	0	0	0	0	29	2	46	40	6	19	0	0	0	0	0	1.257	14	1.336	
DE LA ARAUCANIA	5	0	1	0	0	0	0	0	5	0	11	10	1	26	6	1	0	0	0	632	52	728	
DE LOS RIOS	4	0	0	0	0	0	0	0	5	3	12	56	10	10	0	0	0	0	0	353	33	462	
DE LOS LAGOS	9	0	0	0	0	0	0	0	0	0	9	1	1	22	1	0	0	0	0	571	70	666	
DE AISEN	1	0	0	0	0	0	0	0	2	0	3	0	0	0	0	0	0	0	0	14	0	14	
DE MAGALLANES Y ANTARTICA	1	0	1	0	0	0	0	0	2	0	4	0	0	4	0	0	0	0	0	61	5	70	
METROPOLITANA	21	0	0	0	0	0	0	0	23	0	44	747	44	429	130	225	45	2	0	2.548	558	4.728	
TOTAL	181	0	5	0	2	0	0	0	84	5	277	948	81	603	157	233	46	2	0	7.966	1.198	11.234	

Abreviaturas: H: Hombre; M: Mujer.



## I.17.- POBLACIÓN INGRESADA POR REGIÓN AL SUBSISTEMA CERRADO Y SEMIABIERTO, AÑO 2012 TOTAL ANUAL

REGIÓN	INGRESADOS EN EL AÑO CONDENADOS ARRESTO DIURNO											INGRESADOS EN EL AÑO CONDENADOS ARRESTO NOCTURNO											
	TRASLADO		CAMBIO DE CALIDAD PROCESAL		CAMBIO DE FORMA DE CONDENA		REINGRESOS POR REVOCACIONES		NUEVOS INGRESOS U OTROS		TOTAL	TRASLADO		CAMBIO DE CALIDAD PROCESAL		CAMBIO DE FORMA DE CONDENA		REINGRESOS POR REVOCACIONES		NUEVOS INGRESOS U OTROS			TOTAL
H	M	H	M	H	M	H	M	H	M	H	M	H	M	H	M	H	M	H	M	H	M		
DE ARICA Y PARINACOTA	0	0	0	0	0	0	0	0	0	0	0	0	0	0	0	0	0	0	0	723	49	772	
DE TARAPACA	0	0	0	0	0	0	0	0	0	0	0	0	0	0	0	0	0	0	0	550	34	584	
DE ANTOFAGASTA	0	0	0	0	0	0	0	0	0	0	0	2	0	0	0	0	0	0	0	729	22	753	
DE ATACAMA	0	0	0	0	0	0	0	0	0	39	2	41	3	0	0	0	0	0	0	413	10	426	
DE COQUIMBO	0	0	2	0	0	0	0	0	0	21	0	23	0	0	0	0	0	0	0	1.300	34	1.334	
DE VALPARAISO	0	0	0	0	0	0	0	0	0	18	0	18	6	0	0	0	0	0	0	2.043	45	2.094	
DE O'HIGGINS	0	0	0	0	0	0	0	0	0	0	0	0	2	0	0	0	0	0	0	1.826	39	1.867	
DEL MAULE	0	0	0	0	0	0	0	0	0	1	0	1	196	0	0	0	0	0	0	2.298	107	2.601	
DEL BIO BIO	0	0	0	0	0	0	0	0	0	10	0	10	20	0	0	0	0	0	0	2.677	8	2.705	
DE LA ARAUCANIA	0	0	0	0	0	0	0	0	0	1	0	1	25	1	0	0	0	0	0	2.065	64	2.155	
DE LOS RIOS	0	0	0	0	0	0	0	0	0	0	0	0	48	0	0	0	0	0	0	852	21	921	
DE LOS LAGOS	0	0	1	0	0	0	0	0	0	28	3	32	0	0	1	0	0	0	0	2.444	70	2.515	
DE AYSEN	0	0	0	0	0	0	0	0	0	1	0	1	5	0	0	0	0	0	0	44	1	50	
DE MAGALLANES Y ANTARTICA	0	0	0	0	0	0	0	0	0	43	1	44	11	0	0	0	2	0	0	241	7	261	
METROPOLITANA	0	0	0	0	0	0	0	0	0	15	8	23	1.613	0	0	0	0	0	0	3.909	120	5.642	
TOTAL	0	0	3	0	0	0	0	0	0	177	14	194	1.931	1	1	0	2	0	0	22.114	631	24.680	

Abreviaturas: H: Hombre; M: Mujer.





## I.17.- POBLACIÓN INGRESADA POR REGIÓN AL SUBSISTEMA CERRADO Y SEMIABIERTO, AÑO 2012 TOTAL ANUAL

REGIÓN	INGRESADOS EN EL AÑO RECLUSIÓN PARCIAL FIN DE SEMANA EN ESTABLECIMIENTO (SUBSISTEMA ABIERTO)												INGRESADOS EN EL AÑO RECLUSIÓN PARCIAL NOCTURNA EN ESTABLECIMIENTO (SUBSISTEMA ABIERTO)											
	NUEVOS EN EL AÑO			TRASLADO			REINGRESOS (por término de suspensión)			REINGRESOS (por dejar sin efecto un egreso)			NUEVOS EN EL AÑO			TRASLADO			REINGRESOS (por término de suspensión)			REINGRESOS (por dejar sin efecto un egreso)		
	H	M	TOTAL	H	M	TOTAL	H	M	TOTAL	H	M	TOTAL	H	M	TOTAL	H	M	TOTAL	H	M	TOTAL	H	M	TOTAL
DE ARICA Y PARINACOTA	0	0	0	0	0	0	0	0	0	0	0	0	246	30	276	0	0	0	0	0	0	0	0	0
DE TARAPACA	0	0	0	0	0	0	0	0	0	0	0	0	334	26	360	2	0	2	3	1	4	27	5	32
DE ANTOFAGASTA	0	0	0	0	0	0	0	0	0	0	0	0	636	86	722	5	1	6	56	8	64	117	6	123
DE ATACAMA	0	0	0	0	0	0	0	0	0	0	0	0	267	32	299	4	1	5	0	0	0	29	1	30
DE COQUIMBO	0	0	0	0	0	0	0	0	0	0	0	0	463	49	512	9	0	9	15	3	18	134	15	149
DE VALPARAISO	0	0	0	0	0	0	0	0	0	0	0	0	1.123	178	1.301	16	1	17	35	9	44	196	31	227
DE O'HIGGINS	0	0	0	0	0	0	0	0	0	0	0	0	708	56	764	16	0	16	17	3	20	1	0	1
DEL MAULE	0	0	0	0	0	0	0	0	0	0	0	0	980	91	1.071	5	0	5	4	0	4	1	0	1
DEL BIO BIO	0	0	0	0	0	0	0	0	0	0	0	0	806	85	892	4	0	4	6	2	8	15	0	15
DE LA ARAUCANIA	0	0	0	0	0	0	0	0	0	0	0	0	649	44	694	0	0	0	6	2	8	25	7	32
DE LOS RIOS	0	0	0	0	0	0	0	0	0	0	0	0	184	12	196	1	0	1	19	1	20	13	0	13
DE LOS LAGOS	0	0	0	0	0	0	0	0	0	0	0	0	757	74	831	1	0	1	2	3	5	30	2	32
DE AISEN	0	0	0	0	0	0	0	0	0	0	0	0	106	5	111	1	0	1	0	0	0	0	0	0
DE MAGALLANES Y ANTARTICA	0	0	0	0	0	0	0	0	0	0	0	0	233	22	255	2	0	2	73	2	75	2	1	3
METROPOLITANA	0	0	0	0	0	0	0	0	0	0	0	0	3.434	647	4.081	11	0	11	14	0	14	263	0	263
TOTAL	0	0	0	0	0	0	0	0	0	0	0	0	10.926	1.437	12.365	77	3	80	250	34	284	853	68	921

Abreviaturas: H: Hombre; M: Mujer.



## I.17.- POBLACIÓN INGRESADA POR REGIÓN AL SUBSISTEMA CERRADO Y SEMIABIERTO, AÑO 2012 TOTAL ANUAL

REGION	TOTAL INGRESOS (..)															(..) TOTAL INGRESOS															TOTAL		
	DE TENIDOS			PROCESADOS			IMPUTADOS			CONDENADOS PRIVATIVA DE LIBERTAD			CONDENADOS REGIMEN CERRADO CON P.R.S.			CONDENADOS FALTA			CONDENADOS ARRESTO DIURNO			CONDENADOS ARRESTO NOCTURNO			RECLUSION PARCIAL FIN DE SEMANA			RECLUSION PARCIAL NOCTURNA					
	H	M	TOTAL	H	M	TOTAL	H	M	TOTAL	H	M	TOTAL	H	M	TOTAL	H	M	TOTAL	H	M	TOTAL	H	M	TOTAL	H	M	TOTAL	H	M	TOTAL			
DE ARAICA Y PARINACOTA	52	10	62	0	0	0	848	178	1.026	995	169	1.164	7	0	7	316	23	339	0	0	0	723	49	772	0	0	0	246	30	276	3.187	459	3.646
DE TARAPACA	61	8	69	2	0	2	1.261	210	1.471	1.522	207	1.729	19	0	19	170	0	170	0	0	0	550	34	584	0	0	0	366	32	398	3.951	491	4.442
DE ANTOFAGASTA	1	0	1	1	0	1	2.925	496	3.421	2.945	401	3.346	20	0	20	37	125	162	0	0	0	731	22	753	0	0	0	814	101	915	7.474	1.145	8.619
DE ATACAMA	505	74	579	0	0	0	785	112	897	499	94	593	6	0	6	411	59	470	39	2	41	416	10	426	0	0	0	300	34	334	2.961	385	3.346
DE COQUIMBO	784	145	929	0	0	0	1.131	159	1.290	1.112	115	1.227	22	0	22	765	137	902	23	0	23	1.300	34	1.334	0	0	0	621	67	688	5.758	657	6.415
DE VALPARAISO	1.093	186	1.279	4	0	4	4.005	652	4.657	4.560	608	5.168	44	0	44	442	148	590	18	0	18	2.049	45	2.094	0	0	0	1.370	219	1.589	13.585	1.858	15.443
DE O'HIGGINS	63	3	66	4	0	4	2.450	272	2.722	2.836	254	3.090	18	0	18	218	10	228	0	0	0	1.828	39	1.867	0	0	0	742	59	801	8.159	637	8.796
DEL MAULE	525	111	636	0	0	0	1.461	117	1.578	1.789	192	1.981	12	0	12	365	4	369	1	0	1	2.494	107	2.601	0	0	0	990	91	1.081	7.637	622	8.259
DEL BIO BIO	162	8	170	1	0	1	2.650	340	2.990	3.855	335	4.190	44	2	46	1.316	20	1.336	10	0	10	2.697	8	2.705	0	0	0	831	87	919	11.566	800	12.367
DE LA ARAUCANIA	225	91	316	0	0	0	1.869	113	1.982	1.142	75	1.217	11	0	11	669	59	728	1	0	1	2.090	65	2.155	0	0	0	680	53	734	6.687	456	7.144
DE LOS RIOS	1	0	1	0	0	0	508	61	569	910	65	975	9	3	12	419	43	462	0	0	0	900	21	921	0	0	0	217	13	230	2.964	206	3.170
DE LOS LAGOS	115	5	120	3	0	3	1.208	87	1.295	1.647	104	1.751	9	0	9	594	72	666	29	3	32	2.445	70	2.515	0	0	0	790	79	869	6.840	420	7.260
DE AYSÉN	13	2	15	4	0	4	267	9	276	353	5	358	3	0	3	14	0	14	1	0	1	49	1	50	0	0	0	107	5	112	811	22	833
DE MAGALLANES Y ANTARTICA	4	0	4	0	0	0	202	11	213	227	2	229	4	0	4	65	5	70	43	1	44	254	7	261	0	0	0	310	25	335	1.109	51	1.160
METROPOLITANA	1.887	270	2.157	64	4	68	11.022	1.913	12.935	7.818	1.040	8.858	44	0	44	3.951	777	4.728	15	8	23	5.522	120	5.642	0	0	0	3.722	647	4.369	34.045	4.779	38.824
TOTAL	5.491	913	6.404	83	4	87	32.592	4.730	37.322	32.210	3.666	35.876	272	5	277	9.752	1.482	11.234	180	14	194	24.048	632	24.680	0	0	0	12.106	1.542	13.650	116.734	12.988	129.722

Abreviaturas: H: Hombre; M: Mujer.





## I.18.- POBLACIÓN EGRESADA POR REGIÓN DEL SUBSISTEMA CERRADO Y SEMIABIERTO, AÑO 2012 TOTAL ANUAL

ESTABLECIMIENTO	DETENIDOS EGRESADOS EN EL AÑO													PROCESADOS EGRESADOS EN EL AÑO												
	TRASLADO		CUMPLIMIENTO CONDENA		CAMBIO DE CALIDAD PROCESAL		CAMBIO DE FORMA DE CONDENA		INTERRUPCIÓN DE PENA		OTROS		TOTAL	TRASLADO		CUMPLIMIENTO CONDENA		CAMBIO DE CALIDAD PROCESAL		CAMBIO DE FORMA DE CONDENA		INTERRUPCIÓN DE PENA		OTROS		TOTAL
	H	M	H	M	H	M	H	M	H	M	H	M		H	M	H	M	H	M	H	M	H	M	H	M	
DE ARICA Y PARINACOTA	3	0	0	0	0	0	0	0	0	0	51	10	64	0	0	0	0	0	0	0	0	0	0	0	0	0
DE TARAPACA	0	0	0	0	2	1	0	0	0	0	59	7	69	0	0	0	0	2	0	0	0	0	0	0	0	2
DE ANTOFAGASTA	0	0	0	0	1	0	0	0	0	0	0	0	1	0	0	0	0	0	0	0	0	0	1	0	0	1
DE ATACAMA	260	36	23	4	35	4	1	0	0	0	211	33	607	0	0	0	0	0	0	0	0	0	0	0	0	0
DE COQUIMBO	446	84	13	4	103	12	0	0	0	0	229	44	935	0	0	0	0	0	0	0	0	0	0	0	0	0
DE VALPARAISO	648	93	1	0	64	9	0	0	0	0	378	84	1.277	2	0	0	0	1	0	0	0	0	2	0	0	5
DE O'HIGGINS	12	0	0	0	12	0	0	0	0	0	39	3	66	2	0	0	0	0	0	0	0	0	2	0	0	4
DEL MAULE	218	36	0	1	101	11	0	0	0	0	208	64	639	0	0	0	0	0	0	0	0	0	0	0	0	0
DEL BIO BIO	62	8	0	0	10	0	0	0	0	0	90	1	171	0	0	0	0	0	0	0	0	0	1	0	0	1
DE LA ARAUCANIA	61	26	0	0	32	11	1	0	0	0	131	54	316	0	0	0	0	0	0	0	0	0	0	0	0	0
DE LOS RIOS	0	0	0	0	0	0	0	0	0	0	1	0	1	0	0	0	0	0	0	0	0	0	0	0	0	0
DE LOS LAGOS	9	0	2	0	30	0	0	0	0	0	75	5	121	1	0	0	0	0	0	0	0	0	1	0	0	2
DE AYSÉN	1	1	0	0	8	1	0	0	0	0	4	0	15	4	0	0	0	0	0	0	0	0	0	0	0	4
DE MAGALLANES	1	0	0	0	1	0	0	0	0	0	2	0	4	0	0	0	0	0	0	0	0	0	0	0	0	0
METROPOLITANA	1.349	136	11	0	166	34	0	0	0	0	356	103	2.156	8	0	1	0	12	0	0	0	0	38	4	0	63
TOTAL	3.070	420	50	9	565	83	2	0	0	0	1.834	408	6.441	17	0	1	0	15	0	0	0	0	45	4	0	82

Abreviaturas: H: Hombre; M: Mujer.



## I.18.- POBLACIÓN EGRESADA POR REGIÓN DEL SUBSISTEMA CERRADO Y SEMIABIERTO, AÑO 2012 TOTAL ANUAL

ESTABLECIMIENTO	IMPUTADOS EGRESADOS EN EL AÑO													CONDENADOS (PRIVATIVA DE LIBERTAD) EGRESADOS EN EL AÑO												
	TRASLADO		CUMPLIMIENTO CONDENA		CAMBIO DE CALIDAD PROCESAL		CAMBIO DE FORMA DE CONDENA		INTERRUPCIÓN DE PENA		OTROS		TOTAL	TRASLADO		CUMPLIMIENTO CONDENA		CAMBIO DE CALIDAD PROCESAL		CAMBIO DE FORMA DE CONDENA		INTERRUPCIÓN DE PENA		OTROS		TOTAL
	H	M	H	M	H	M	H	M	H	M	H	M		H	M	H	M	H	M	H	M	H	M	H	M	
DE ARICA Y PARINACOTA	202	28	0	0	277	62	0	0	0	0	383	88	1.040	303	45	528	82	0	0	0	0	0	0	440	163	1.561
DE TARAPACA	360	39	0	0	323	61	0	0	0	0	477	112	1.372	456	54	785	125	25	0	0	0	0	410	168	2.023	
DE ANTOFAGASTA	828	149	53	0	484	72	0	0	0	0	1.476	254	3.316	904	111	1.854	221	94	14	12	5	0	341	60	3.616	
DE ATACAMA	125	15	23	3	179	23	4	1	0	0	431	71	876	86	26	369	76	36	5	16	2	1	51	12	680	
DE COQUIMBO	145	17	12	6	274	41	0	0	0	0	680	96	1.271	386	40	471	50	9	0	0	0	0	291	16	1.263	
DE VALPARAISO	995	176	4	0	953	107	3	0	0	0	1.988	374	4.600	1.440	156	2.392	358	163	17	117	20	0	996	98	6.757	
DE O'HIGGINS	622	62	1	0	505	40	0	0	0	0	1.190	165	2.585	1.215	72	1.345	174	65	6	14	1	1	254	34	3.181	
DEL MAULE	270	15	1	0	462	38	2	0	0	0	694	74	1.556	437	56	883	124	82	4	30	2	2	400	2	2.022	
DEL BIO BIO	404	36	23	1	536	34	11	0	0	0	1.701	264	3.010	1.442	71	1.771	219	60	8	64	0	2	484	46	4.167	
DE LA ARAUCANIA	423	31	461	0	370	13	1	1	0	0	622	67	1.989	496	37	672	29	15	1	60	4	0	147	15	1.476	
DE LOS RIOS	100	19	0	0	110	8	0	0	0	0	281	33	551	357	14	366	33	14	1	0	0	0	55	0	840	
DE LOS LAGOS	261	21	31	6	222	9	4	0	0	0	681	54	1.289	532	34	890	62	34	1	35	4	0	187	11	1.790	
DE AISEN	74	3	0	0	22	0	3	0	0	0	141	5	248	114	0	132	4	10	1	4	1	1	88	0	355	
DE MAGALLANES	45	4	0	0	91	1	0	0	0	0	76	6	222	61	0	122	2	12	0	25	0	0	35	3	260	
METROPOLITANA	3.643	616	183	0	578	281	0	17	0	0	6.816	1.090	13.224	3.565	125	5.117	787	88	96	76	1	1	970	274	11.100	
TOTAL	8.497	1.231	792	16	5.386	790	28	19	0	0	17.637	2.752	37.148	11.794	841	17.697	2.346	707	154	453	40	8	5.149	902	40.091	

Abreviaturas: H: Hombre; M: Mujer.





## I.18.- POBLACIÓN EGRESADA POR REGIÓN DEL SUBSISTEMA CERRADO Y SEMIABIERTO, AÑO 2012 TOTAL ANUAL

ESTABLECIMIENTO	CONDENADOS (REGIMEN CERRADO CON PRS) EGRESADOS EN EL AÑO													TOTAL	CONDENADOS (FALTA) EGRESADOS EN EL AÑO													TOTAL
	TRASLADO		CUMPLIMIENTO DE CONDENA		CAMBIO DE CALIDAD PROCESAL		CAMBIO DE FORMA DE CONDENA		INTERRUPCIÓN DE PENA			OTROS			TRASLADO		CUMPLIMIENTO CONDENA		CAMBIO DE CALIDAD PROCESAL		CAMBIO DE FORMA DE CONDENA		INTERRUPCIÓN DE PENA			OTROS		
	H	M	H	M	H	M	H	M	H	M	H	M	H		M	H	M	H	M	H	M	H	M	H	M			
DE ARICA Y PARINACOTA	4	0	0	0	0	0	1	0	0	0	2	0	7	3	0	274	16	0	0	0	0	0	0	41	6	340		
DE TARAPACA	15	0	0	0	0	0	0	0	0	0	0	1	16	0	0	182	0	2	0	0	0	0	0	4	0	188		
DE ANTOFAGASTA	14	0	3	0	1	0	1	0	0	0	6	0	25	0	3	34	53	2	4	0	0	0	1	26	123			
DE ATACAMA	2	0	1	0	0	0	0	0	0	0	0	0	3	4	1	314	46	10	0	0	0	0	85	13	473			
DE COQUIMBO	16	0	2	0	0	0	0	0	0	0	4	0	22	35	14	607	105	36	3	1	0	0	83	14	898			
DE VALPARAISO	13	0	2	0	3	0	34	0	0	0	1	0	53	13	7	297	106	26	6	0	0	0	116	29	600			
DE O'HIGGINS	8	0	4	0	1	0	3	0	0	0	6	0	22	3	1	121	5	0	0	0	0	0	95	2	227			
DEL MAULE	4	0	3	0	0	0	1	0	0	0	9	0	17	1	0	246	2	2	0	2	0	0	113	2	368			
DEL BIO BIO	11	0	14	0	0	0	5	0	0	0	20	0	50	8	0	817	4	19	0	0	0	0	485	16	1.349			
DE LA ARAUCANIA	5	0	10	0	5	0	0	0	0	0	2	0	22	6	8	554	33	20	6	1	1	0	97	15	741			
DE LOS RIOS	5	2	1	0	0	0	1	0	0	0	6	1	16	6	2	318	25	22	2	0	0	0	86	15	476			
DE LOS LAGOS	4	0	1	0	0	0	0	0	0	0	3	0	8	8	5	528	61	25	1	0	0	0	51	5	684			
DE AISEN	0	0	0	0	0	0	3	0	0	0	1	0	4	0	0	8	0	0	0	0	0	0	6	0	14			
DE MAGALLANES	0	0	0	0	0	0	2	1	0	0	0	0	3	0	1	39	2	10	0	0	0	0	17	1	70			
METROPOLITANA	21	0	7	0	0	0	0	0	0	0	23	2	53	494	20	2.290	670	371	29	1	0	0	386	69	4.330			
TOTAL	122	2	48	0	10	0	51	1	0	0	83	4	321	581	62	6.629	1.128	545	51	5	1	0	1.666	213	10.881			

Abreviaturas: H: Hombre; M: Mujer.



## I.18.- POBLACIÓN EGRESADA POR REGIÓN DEL SUBSISTEMA CERRADO Y SEMIABIERTO, AÑO 2012 TOTAL ANUAL

ESTABLECIMIENTO	CONDENADOS (ARRESTO DIURNO) EGRESADOS EN EL AÑO												TOTAL	CONDENADOS (ARRESTO NOCTURNO) EGRESADOS EN EL AÑO												TOTAL
	TRASLADO		CUMPLIMIENTO CONDENA		CAMBIO DE CALIDAD PROCESAL		CAMBIO DE FORMA DE CONDENA		INTERRUPCIÓN DE PENA		OTROS			TRASLADO		CUMPLIMIENTO CONDENA		CAMBIO DE CALIDAD PROCESAL		CAMBIO DE FORMA DE CONDENA		INTERRUPCIÓN DE PENA		OTROS		
	H	M	H	M	H	M	H	M	H	M	H	M		H	M	H	M	H	M	H	M	H	M	H	M	
DE ARICA Y PARINACOTA	0	0	0	0	0	0	0	0	0	0	0	0	0	0	0	724	50	0	0	0	0	0	0	0	0	774
DE TARAPACA	0	0	0	0	0	0	0	0	0	0	0	0	0	1	0	101	5	0	0	0	0	0	0	467	29	603
DE ANTOFAGASTA	0	0	0	0	0	0	0	0	0	0	0	0	0	0	0	185	2	0	0	0	0	0	0	544	21	752
DE ATACAMA	1	0	27	1	0	0	0	0	0	0	11	1	41	1	0	316	9	0	0	0	0	0	0	105	2	433
DE COQUIMBO	0	0	16	0	0	0	0	0	0	0	7	0	23	0	0	795	13	1	0	0	0	0	0	503	18	1.330
DE VALPARAISO	0	0	8	0	0	0	0	0	0	0	10	0	18	0	0	866	21	195	5	1	0	0	0	1.012	19	2.109
DE O'HIGGINS	0	0	0	0	0	0	0	0	0	0	0	0	0	8	0	175	3	0	0	0	0	0	0	1.656	36	1.878
DEL MAULE	0	0	0	0	0	0	0	0	0	0	1	0	1	1	0	1.114	52	0	0	0	0	0	0	1.406	56	2.629
DEL BIO BIO	0	0	5	0	0	0	0	0	0	0	5	0	10	8	0	1.586	0	0	0	0	0	0	0	1.179	8	2.781
DE LA ARAUCANIA	0	0	1	0	0	0	0	0	0	0	0	0	1	0	0	1.913	55	0	0	0	0	0	0	184	10	2.162
DE LOS RIOS	0	0	0	0	0	0	0	0	0	0	0	0	0	5	0	704	20	2	0	0	0	0	0	205	1	937
DE LOS LAGOS	0	0	7	3	0	0	0	0	0	0	22	0	32	1	0	1.543	36	1	0	0	0	0	0	900	35	2.516
DE AYSEN	0	0	1	0	0	0	0	0	0	0	0	0	1	0	0	23	1	1	0	0	0	0	0	23	0	48
DE MAGALLANES	0	0	25	1	0	0	2	0	0	0	16	0	44	0	0	164	2	0	0	3	0	1	0	80	5	255
METROPOLITANA	0	3	7	5	0	0	0	0	0	3	8	0	26	443	0	2.745	27	0	0	0	0	0	0	2.336	93	5.644
TOTAL	1	3	97	10	0	0	2	0	0	3	80	1	197	468	0	12.944	296	200	5	4	0	1	0	10.600	333	24.851

Abreviaturas: H: Hombre; M: Mujer.





## I.18.- POBLACIÓN EGRESADA POR REGIÓN DEL SUBSISTEMA CERRADO Y SEMIABIERTO, AÑO 2012 TOTAL ANUAL

ESTABLECIMIENTO	CONDENADOS (RECLUSIÓN PARCIAL FIN DE SEMANA EN ESTABLECIMIENTO) EGRESADOS EN EL AÑO																TOTAL	CONDENADOS (RECLUSIÓN PARCIAL NOCTURNA EN ESTABLECIMIENTO) EGRESADOS EN EL AÑO																TOTAL				
	CUMPLIMIENTO		MUERTE		REVOCACIÓN (incumplimiento de las condiciones)		REVOCACIÓN (comisión de nuevo delito)		SOLICITUD ART.28		SUSTITUCIÓN POR OTRA PENA SUSTITUTIVA		SUSTITUCIÓN R.N. (incluye suspensión sin mención de art.)		SUSPENSIÓN R.N. SOLO ART.10			TRASLADO		CUMPLIMIENTO		MUERTE		REVOCACIÓN (incumplimiento de las condiciones)		REVOCACIÓN (comisión de nuevo delito)		SOLICITUD ART.28		SUSTITUCIÓN POR OTRA PENA SUSTITUTIVA		SUSTITUCIÓN R.N. (incluye suspensión sin mención de art.)			SUSPENSIÓN R.N. SOLO ART.10		TRASLADO	
	H	M	H	M	H	M	H	M	H	M	H	M	H	M	H	M		H	M	H	M	H	M	H	M	H	M	H	M	H	M	H	M		H	M		
DE ARICA Y PARINACOTA	0	0	0	0	0	0	0	0	0	0	0	0	0	0	0	0	0	0	0	206	14	0	0	19	4	1	0	1	0	26	6	1	0	1	1	1	0	281
DE TARAPACA	0	0	0	0	0	0	0	0	0	0	0	0	0	0	0	0	0	0	0	63	7	0	0	31	1	1	0	203	14	113	3	6	0	23	3	4	1	473
DE ANTOFAGASTA	0	0	0	0	0	0	0	0	0	0	0	0	0	0	0	0	0	0	0	209	19	0	0	27	4	5	0	396	51	164	10	71	5	15	5	15	2	998
DE ATACAMA	0	0	0	0	0	0	0	0	0	0	0	0	0	0	0	0	0	0	0	147	21	0	0	8	2	2	0	139	11	78	4	7	0	1	0	7	0	427
DE COQUIMBO	0	0	0	0	0	0	0	0	0	0	0	0	0	0	0	0	0	0	0	180	8	0	0	17	2	2	2	356	50	112	2	6	1	4	2	3	1	748
DE VALPARAISO	0	0	0	0	0	0	0	0	0	0	0	0	0	0	0	0	0	0	0	501	63	3	0	64	3	26	0	588	102	207	26	90	12	35	8	33	3	1.764
DE O'HIGGINS	0	0	0	0	0	0	0	0	0	0	0	0	0	0	0	0	0	0	0	423	23	0	0	30	4	5	0	157	14	83	1	32	3	34	8	33	0	850
DEL MAULE	0	0	0	0	0	0	0	0	0	0	0	0	0	0	0	0	0	0	0	665	73	0	0	72	0	6	0	142	7	179	14	16	1	17	1	24	0	1.217
DEL BIO BIO	0	0	0	0	0	0	0	0	0	0	0	0	0	0	0	0	0	0	0	395	28	1	0	51	1	8	0	426	57	105	5	12	1	14	6	3	4	1.117
DE LA ARAUCANIA	0	0	0	0	0	0	0	0	0	0	0	0	0	0	0	0	0	0	0	294	8	1	0	54	1	4	0	241	39	227	16	26	0	7	2	9	0	929
DE LOS RIOS	0	0	0	0	0	0	0	0	0	0	0	0	0	0	0	0	0	0	0	70	1	2	0	17	1	0	0	116	10	48	2	7	0	11	0	1	0	285
DE LOS LAGOS	0	0	0	0	0	0	0	0	0	0	0	0	0	0	0	0	0	0	0	334	26	1	0	21	1	1	0	336	48	79	5	39	4	4	0	6	0	905
DE AYSÉN	0	0	0	0	0	0	0	0	0	0	0	0	0	0	0	0	0	0	0	9	1	0	0	14	1	1	1	42	3	55	1	3	0	1	0	6	0	138
DE MAGALLANES	0	0	0	0	0	0	0	0	0	0	0	0	0	0	0	0	0	0	0	69	3	2	0	25	0	1	1	0	1	91	7	127	14	7	1	6	0	355
METROPOLITANA	0	0	0	0	0	0	0	0	0	0	0	0	0	0	0	0	0	0	0	2.020	311	1	0	234	0	4	0	2.532	353	110	9	6	0	12	0	14	9	6.815
TOTAL	0	0	0	0	0	0	0	0	0	0	0	0	0	0	0	0	0	0	0	5.585	606	11	0	684	25	67	4	5.675	780	1.577	111	449	41	186	37	165	20	16.103

Abreviaturas: H: Hombre; M: Mujer.



## I.18.- POBLACIÓN EGRESADA POR REGIÓN DEL SUBSISTEMA CERRADO Y SEMIABIERTO, AÑO 2012 TOTAL ANUAL

ESTABLECIMIENTO	TOTAL EGRESOS																											TOTAL					
	DETENIDOS			PROCESADOS			IMPUTADOS			CONDENADOS PRIVATIVA DE LIBERTAD			CONDENADOS REGIMEN CERRADO CON P.R.S.			CONDENADOS FALTA			CONDENADOS ARRESTO DIURNO			CONDENADOS ARRESTO NOCTURNO			RECLUSIÓN PARCIAL FIN DE SEMANA						RECLUSIÓN PARCIAL NOCTURNA		
	H	M	TOTAL	H	M	TOTAL	H	M	TOTAL	H	M	TOTAL	H	M	TOTAL	H	M	TOTAL	H	M	TOTAL	H	M	TOTAL	H	M	TOTAL	H	M	TOTAL			
DE ARICA Y PARINACOTA	54	10	64	0	0	0	862	178	1.040	1.271	290	1.561	7	0	7	318	22	340	0	0	0	724	50	774	0	0	0	256	25	281	3.492	575	4.067
DE TARAPACA	61	8	69	2	0	2	1.160	212	1.372	1.676	347	2.023	15	1	16	188	0	188	0	0	0	569	34	603	0	0	0	444	29	473	4.115	631	4.746
DE ANTOFAGASTA	1	0	1	1	0	1	2.841	475	3.316	3.205	411	3.616	25	0	25	37	86	123	0	0	0	729	23	752	0	0	0	902	96	998	7.741	1.091	8.832
DE ATACAMA	530	77	607	0	0	0	762	113	875	559	121	680	3	0	3	413	60	473	39	2	41	422	11	433	0	0	0	389	38	427	3.117	422	3.539
DE COQUIMBO	791	144	935	0	0	0	1.111	160	1.271	1.157	106	1.263	22	0	22	762	136	898	23	0	23	1.299	31	1.330	0	0	0	680	68	748	5.845	645	6.490
DE VALPARAISO	1.091	186	1.277	5	0	5	3.943	657	4.600	5.108	649	5.757	53	0	53	452	148	600	18	0	18	2.064	45	2.109	0	0	0	1.547	217	1.764	14.281	1.902	16.183
DE O'HIGGINS	63	3	66	4	0	4	2.318	267	2.585	2.894	287	3.181	22	0	22	219	8	227	0	0	0	1.839	39	1.878	0	0	0	797	53	850	8.156	657	8.813
DEL MAULE	527	112	639	0	0	0	1.429	127	1.556	1.834	188	2.022	17	0	17	364	4	368	1	0	1	2.521	108	2.629	0	0	0	1.121	96	1.217	7.814	635	8.449
DEL BIO BIO	162	9	171	1	0	1	2.675	335	3.010	3.823	344	4.167	50	0	50	1.329	20	1.349	10	0	10	2.773	8	2.781	0	0	0	1.015	102	1.117	11.838	818	12.656
DE LA RAUCANIA	225	91	316	0	0	0	1.877	112	1.989	1.390	86	1.476	22	0	22	678	63	741	1	0	1	2.097	65	2.162	0	0	0	863	66	929	7.153	483	7.636
DE LOS RIOS	1	0	1	0	0	0	491	60	551	792	48	840	13	3	16	432	44	476	0	0	0	916	21	937	0	0	0	272	14	286	2.917	190	3.107
DE LOS LAGOS	116	5	121	2	0	2	1.199	90	1.289	1.678	112	1.790	8	0	8	612	72	684	29	3	32	2.445	71	2.516	0	0	0	821	84	905	6.910	437	7.347
DE AYSÉN	13	2	15	4	0	4	240	8	248	349	6	355	4	0	4	14	0	14	1	0	1	47	1	48	0	0	0	131	7	138	803	24	827
DE MAGALLANES	4	0	4	0	0	0	212	10	222	255	5	260	2	1	3	66	4	70	43	1	44	248	7	255	0	0	0	328	27	355	1.158	55	1.213
METROPOLITANA	1.882	273	2.155	59	4	63	11.220	2.004	13.224	9.817	1.283	11.100	51	2	53	3.542	788	4.330	15	11	26	5.524	120	5.644	0	0	0	4.933	682	5.615	37.043	5.167	42.210
TOTAL	5.521	920	6.441	78	4	82	32.340	4.808	37.148	35.808	4.283	40.091	314	7	321	9.426	1.455	10.881	180	17	197	24.217	634	24.851	0	0	0	14.499	1.604	16.103	122.383	13.732	136.115

Abreviaturas: H: Hombre; M: Mujer.





## J.- POBLACIÓN ATENDIDA POR ESTABLECIMIENTO





## J.1.- POBLACIÓN RECLUIDA POR ESTABLECIMIENTO PERIODO 1993 - 2012 (Promedio Diario)

La relación de establecimientos penales que existen en Gendarmería de Chile se muestra más abajo con el detalle de las poblaciones que ha atendido en el periodo del año 1993 al año 2011 en valores promedios. Aquellos establecimientos que han sido reemplazados o desaparecido no indican cifras en los años respectivos de la serie. La población que se indica considera a todas las personas que permanecen en los establecimientos penales del sistema carcelario a excepción de los que controlan los Centros de Reinserción Social dependientes del Sistema de medio libre. Estas son: la Reclusión Nocturna que se controla en los establecimientos, los Arrestos Diurnos, Nocturnos y la Salida Controlada al Medio Libre otorgada por la Institución.

ESTABLECIMIENTO	1993	1994	1995	1996	1997	1998	1999	2000	2001	2002	2003	2004	2005	2006	2007	2008	2009	2010	2011	2012	CRECIMIENTO (%)
CDP ARICA	898	916	1.020	1.214	1.334	1.337	1.463														162,9
CET ARICA										29	32	42	51	59	53	54	47	50	66	68	234,5
CP ARICA								1.800	1.968	1.887	1.671	1.730	1.953	1.919	1.962	2.104	2.238	2.253	2.340	2.168	120,4
TOTAL DE ARICA Y PARINACOTA	898	916	1.020	1.214	1.334	1.337	1.463	1.800	1.968	1.916	1.703	1.772	2.004	1.978	2.015	2.158	2.285	2.303	2.406	2.236	249,0
INDICE	100,0	102,0	113,6	135,2	148,6	148,9	162,9	200,4	219,2	213,4	189,6	197,3	223,2	220,3	224,4	240,3	254,5	256,5	267,9	249,0	
CCP IQUIQUE	863	987	1.059	1.147	1.287	1.463	1.599	1.671	1.555	1.517	1.373	1.389	1.418	-	-	312	362	442	465	423	49,0
CDP POZO ALMONTE	95	85	94	155	181	207	235	219	181	176	196	201	179	180	217	278	334	359	317	207	217,9
CP ALTO HOSPICIO														1.545	1.772	1.772	1.893	1.931	1.916	1.857	120,2
TOTAL DE TARAPACA	958	1.072	1.153	1.302	1.468	1.670	1.834	1.890	1.736	1.693	1.569	1.590	1.597	1.725	1.989	2.362	2.589	2.732	2.698	2.487	259,6
INDICE	100,0	111,9	120,4	135,9	153,2	174,3	191,4	197,3	181,2	176,7	163,8	166,0	166,7	180,1	207,6	246,6	270,3	285,2	281,6	259,6	
CCP ANTOFAGASTA	541	521	543	660	706	727	718	729	752	662	686	784	838	947	1.069	1.155	1.243	1.279	1.250	1.254	231,8
CDP CALAMA	209	243	238	258	264	305	334	345	355	304	296	350	394	452	519	541	621	627	612	618	295,7
CDP TAL TAL	16	24	33	44	45	51	50	50	35	42	51	50	46	50	54	53	67	81	95	100	625,0
CDP TOCOPILLA	73	77	90	118	99	103	111	164	151	156	180	182	160	185	232	257	261	302	331	309	423,3
CET ANTOFAGASTA						17	20	17	22	24	19	21	23	28	26	30	30	35	40	52	305,9
CET OJO OPACHE									6	12	11	11	9	10	11	13	11	10	17	20	333,3
CPF ANTOFAGASTA	78	90	103	114	102	112	99	96	80	54	53	58	60	72	101	110	133	137	136	150	192,3
TOTAL DE ANTOFAGASTA	917	955	1.007	1.194	1.216	1.315	1.332	1.401	1.401	1.254	1.296	1.456	1.530	1.744	2.012	2.159	2.366	2.471	2.481	2.503	273,0
INDICE	100,0	104,1	109,8	130,2	132,6	143,4	145,3	152,8	152,8	136,8	141,3	158,8	166,8	190,2	219,4	235,4	258,0	269,5	270,6	273,0	
CCP CHAÑARAL	55	58	60	59	78	74	68	65	62	71	83	95	99	122	144	162	175	216	224	234	425,5
CCP COPIAPO	174	198	226	287	349	389	494	527	553	489	397	353	392	465	487	620	729	847	853	797	458,0
CDP VALLENAR	83	71	87	111	96	113	129	135	123	131	116	124	121	121	140	151	191	217	215	215	259,0
TOTAL DE ATACAMA	312	327	373	457	523	576	691	727	738	691	596	572	612	613	771	933	1.095	1.280	1.292	1.246	399,4
INDICE	100,0	104,8	119,6	146,5	167,6	184,6	221,5	233,0	236,5	221,5	191,0	183,3	196,2	196,5	247,1	299,0	351,0	410,3	414,1	399,4	
CCP LA SERENA	459	482	549	553	647	599	560	600	523	555	656	741	824	-	14	18	19	21	23	20	4,4
CDP COMBARBALA	6	7	5	17	8	7	4	7	9	7	14	16	13	15	16	23	22	16	19	17	283,3
CDP ILLAPEL	75	79	78	74	70	73	67	72	58	72	86	79	83	86	110	143	161	142	139	141	188,0
CDP OVALLE	108	105	120	119	131	127	122	144	128	169	203	225	239	200	229	229	234	266	276	318	294,4
CDP VICUÑA	45	51	56	91	43	43	38	30	45	71	67	75	82	12	11	9	12	12	16	10	22,2
CP LA SERENA														1186	1375	1562	1705	1791	1829	1908	160,9
TOTAL DE COQUIMBO	693	724	808	854	899	849	791	853	763	874	1.026	1.136	1.241	1.499	1.755	1.984	2.153	2.248	2.302	2.414	348,3
INDICE	100,0	104,5	116,6	123,2	129,7	122,5	114,1	123,1	110,1	126,1	148,1	163,9	179,1	216,3	253,2	286,3	310,7	324,4	332,2	348,3	

Nota: El CCP La Serena se cerró con apertura del CP La Serena, no obstante lo que se aprecia es el control en un anexo de la población que permanece.





## J.1.- POBLACIÓN RECLUIDA POR ESTABLECIMIENTO PERIODO 1993 - 2012 (Promedio Diario)

La relación de establecimientos penales que existen en Gendarmería de Chile se muestra más abajo con el detalle de las poblaciones que ha atendido en el periodo del año 1993 al año 2011 en valores promedios. Aquellos establecimientos que han sido reemplazados o desaparecido no indican cifras en los años respectivos de la serie. La población que se indica considera a todas las personas que permanecen en los establecimientos penales del sistema carcelario a excepción de los que controlan los Centros de Reinserción Social dependientes del Sistema de medio libre. Estas son: la Reclusión Nocturna que se controla en los establecimientos, los Arrestos Diurnos, Nocturnos y la Salida Controlada al Medio Libre otorgada por la Institución.

ESTABLECIMIENTO	1993	1994	1995	1996	1997	1998	1999	2000	2001	2002	2003	2004	2005	2006	2007	2008	2009	2010	2011	2012	CRECIMIENTO PERIODO (%)
CCP LOS ANDES	142	132	126	164	205	224	215	297	276	260	286	257	252	346	396	408	410	389	396	438	308,5
CCP SAN ANTONIO	183	189	194	224	247	261	330	326	346	394	428	373	480	565	546	551	490	462	467	504	275,4
CCP SAN FELIPE	134	110	110	127	140	151	184	184	193	192	189	181	191	231	277	316	358	366	354	364	271,6
CCP VALPARAISO	828	784	848	1.024	1.123	1.163	1.539														185,9
CDP CASABLANCA	67	78	78	83	105	99	117	86	88	82	93	58	58	68	80	93	103	113	114	122	182,1
CDP LA LIGUA	47	38	42	46	42	47	52	50	37	47	46	46	47	61	74	89	103	139	132	104	221,3
CDP LIMACHE	194	189	192	205	217	227	266	277	259	293	266	247	234	283	345	349	373	362	340	360	185,6
CDP PETORCA	19	18	21	23	27	29	28	28	26	29	27	23	21	21	31	43	48	54	50	47	247,4
CDP QUILLOTA	220	225	208	225	241	277	318	348	343	402	378	348	413	450	524	573	646	637	589	553	251,4
CET CP VALPO. (VON MOLTKE)										13	21	30	27	33	34	39	34	38	43	53	407,7
CET PUTAENDO				6	15	18	10	7	7	8	10	11	11	9	11	14	13	17	23	25	416,7
CET VALPARAISO						13	12	11	12	13	13	12	13	11	12	15	14	16	16	16	123,1
CP VALPARAISO								2.002	2.000	2.087	2.065	1.906	2.027	2.219	2.487	2.898	3.246	3.439	3.505	3.358	167,7
CCP VALPARAISO	43	53	51	62	75	66	22														51,2
SC ISLA DE PASCUA	10	12	6	8	5	7	5	5	6	17	26	16	19	20	19	27	20	17	11	12	120,0
<b>TOTAL DE VALPARAISO</b>	<b>1.887</b>	<b>1.828</b>	<b>1.876</b>	<b>2.197</b>	<b>2.442</b>	<b>2.582</b>	<b>3.098</b>	<b>3.621</b>	<b>3.593</b>	<b>3.837</b>	<b>3.848</b>	<b>3.508</b>	<b>3.793</b>	<b>4.317</b>	<b>4.836</b>	<b>5.415</b>	<b>5.858</b>	<b>6.049</b>	<b>6.040</b>	<b>5.956</b>	<b>315,6</b>
<b>INDICE</b>	<b>100,0</b>	<b>96,9</b>	<b>99,4</b>	<b>116,4</b>	<b>129,4</b>	<b>136,8</b>	<b>164,2</b>	<b>191,9</b>	<b>190,4</b>	<b>203,3</b>	<b>203,9</b>	<b>185,9</b>	<b>201,0</b>	<b>228,8</b>	<b>256,3</b>	<b>287,0</b>	<b>310,4</b>	<b>320,6</b>	<b>320,1</b>	<b>315,6</b>	
CCP RANCAGUA	437	456	505	551	610	629	771	823	860	906	971	933	996								227,9
CCP RENGÓ	237	242	230	209	248	260	292	295	342	342	382	372	363	-	34	151	151	214	211	222	93,7
CCP SAN FERNANDO	26	31	27	31	26	27	42	48	38	54	49	68	79								303,8
CCP SANTA CRUZ	155	141	161	185	191	187	233	229	226	220	243	261	274	288	294	319	327	317	294	337	217,4
CDP PEUMO	90	113	119	98	98	111	129	128	139	164	164	175	195	209	234	260	313	314	276	276	306,7
CP RANCAGUA														1.636	1.785	1.903	2.014	2.107	2.053	2.005	122,6
CPF RANCAGUA	17	25	35	45	47	49	59	63	65	63	66	64	67								394,1
<b>TOTAL DE O'HIGGINS</b>	<b>962</b>	<b>1.008</b>	<b>1.077</b>	<b>1.119</b>	<b>1.220</b>	<b>1.263</b>	<b>1.526</b>	<b>1.586</b>	<b>1.670</b>	<b>1.749</b>	<b>1.875</b>	<b>1.873</b>	<b>1.974</b>	<b>2.133</b>	<b>2.347</b>	<b>2.633</b>	<b>2.805</b>	<b>2.952</b>	<b>2.834</b>	<b>2.840</b>	<b>295,2</b>
<b>INDICE</b>	<b>100,0</b>	<b>104,8</b>	<b>112,0</b>	<b>116,3</b>	<b>126,8</b>	<b>131,3</b>	<b>158,6</b>	<b>164,9</b>	<b>173,6</b>	<b>181,8</b>	<b>194,9</b>	<b>194,7</b>	<b>205,2</b>	<b>221,7</b>	<b>244,0</b>	<b>273,7</b>	<b>291,6</b>	<b>306,9</b>	<b>294,6</b>	<b>295,2</b>	
CCP CAUQUENES	65	86	84	86	82	88	94	103	109	91	94	126	172	197	213	240	252	368	425	483	743,1
CCP CURICO	276	268	252	284	301	307	384	444	431	393	378	419	465	485	480	483	526	738	699	670	242,8
CCP LINARES	230	239	246	251	250	161	39	152	240	216	245	256	264	275	283	283	332	386	408	415	180,4
CCP MOLINA	79	79	88	100	108	113	131	122	114	103	108	128	133	122	138	142	149	15	12	28	35,4
CCP PARRAL	108	100	100	104	128	119	129	141	141	136	133	123	113	120	120	124	140	29	27	31	28,7
CCP SAN JAVIER	85	95	91	89	123	106	105	106	105	99	108	119	131	143	145	148	162	42	22	15	17,6
CCP TALCA	558	500	402	478	369	493	654	641	563	522	546	561	578	742	904	985	1.008	891	1.002	976	174,9
CDP CHANCO	24	22	23	26	28	31	30	27	37	30	21	30	32	30	30	43	48	57	65	67	279,2
CDP CONSTITUCION	96	78	68	88	108	96	104	120	114	100	91	108	113	113	108	120	123	31	25	22	22,9
CDP CUREPTO	44	49	49	46	46	44	48	49	53	39	46	55	52	58	66	63	67	18	7	4	9,1
CET TALCA				5	16	19	10	12	22	24	19	19	24	24	27	26	40	46	51	54	1080,0
CPF TALCA				10	21	25	29	34	25	23	29	30	37	48	63	66	68	89	104	122	1220,0
<b>TOTAL DEL MAULE</b>	<b>1.565</b>	<b>1.516</b>	<b>1.403</b>	<b>1.567</b>	<b>1.580</b>	<b>1.602</b>	<b>1.757</b>	<b>1.951</b>	<b>1.954</b>	<b>1.776</b>	<b>1.818</b>	<b>1.974</b>	<b>2.114</b>	<b>2.357</b>	<b>2.577</b>	<b>2.723</b>	<b>2.915</b>	<b>2.710</b>	<b>2.847</b>	<b>2.887</b>	<b>184,5</b>
<b>INDICE</b>	<b>100,0</b>	<b>96,9</b>	<b>89,6</b>	<b>100,1</b>	<b>101,0</b>	<b>102,4</b>	<b>112,3</b>	<b>124,7</b>	<b>124,9</b>	<b>113,5</b>	<b>116,2</b>	<b>126,1</b>	<b>135,1</b>	<b>150,6</b>	<b>164,7</b>	<b>174,0</b>	<b>186,3</b>	<b>173,2</b>	<b>181,9</b>	<b>184,5</b>	





## J.1.- POBLACIÓN RECLUIDA POR ESTABLECIMIENTO PERIODO 1993 - 2012 (Promedio Diario)

La relación de establecimientos penales que existen en Gendarmería de Chile se muestra más abajo con el detalle de las poblaciones que ha atendido en el periodo del año 1993 al año 2011 en valores promedios. Aquellos establecimientos que han sido reemplazados o desaparecido no indican cifras en los años respectivos de la serie. La población que se indica considera a todas las personas que permanecen en los establecimientos penales del sistema carcelario a excepción de los que controlan los Centros de Reinserción Social dependientes del Sistema de medio libre. Estas son: la Reclusión Nocturna que se controla en los establecimientos, los Arrestos Diurnos, Nocturnos y la Salida Controlada al Medio Libre otorgada por la Institución.

ESTABLECIMIENTO	1993	1994	1995	1996	1997	1998	1999	2000	2001	2002	2003	2004	2005	2006	2007	2008	2009	2010	2011	2012	CRECIMIENTO PERIODO (%)
CCP BIO BIO																			129	1.130	100,0
CCP BULNES	90	105	95	92	99	95	107	99	100	107	105	110	110	115	96	93	113	172	141	99	110,0
CCP CHILLAN	389	298	327	393	404	402	446	507	515	522	526	494	499	569	650	672	756	173	531	642	165,0
CCP CORONEL	193	166	156	166	191	163	205	265	298	268	268	277	270	256	269	300	310	221	229	215	111,4
CDP ARAUCO	86	79	80	81	81	99	115	160	192	178	179	169	142	123	135	129	109	73	56	112	130,2
CDP LEBU	49	46	39	33	40	49	54	107	145	160	167	176	176	169	188	189	172	160	176	148	302,0
CDP LOS ANGELES	358	327	266	262	301	323	364	426	429	454	533	490	472	485	526	535	549	163	95	75	20,9
CDP MULCHEN	42	38	40	50	61	53	71	82	72	73	90	98	85	67	73	85	91	159	176	148	352,4
CDP QUIRIHUE	81	93	78	85	85	80	91	93	92	103	106	89	68	70	73	90	79	75	48	93	114,8
CDP SAN CARLOS	143	146	126	132	130	112	105	121	137	150	135	114	91	110	110	114	132	178	152	117	81,8
CDP YUMBEL	46	38	63	86	88	79	82	82	98	96	114	121	112	113	98	108	114	161	122	122	265,2
CDP YUNGAY	80	92	72	74	70	72	71	63	80	76	74	81	82	77	88	95	110	82	89	103	128,8
CET CAÑETE	41	41	51	51	55	49	54	12	12	17	12	10	14	11	12	14	13	17	27	24	58,5
CET CONCEPCION	59	60	44	41	44	57	56	46	45	49	35	50	46	41	35	39	34	44	69	64	108,5
CET SAN CARLOS									9	13	6	9	11	14	14	12	14	13	22	29	322,2
CET YUNGAY				2	8	12	12	10	11	9	7	8	9	7	9	15	14	15	18	23	1150,0
CP CONCEPCION	994	934	918	1.044	1.191	1.308	1.679	2.014	2.141	2.147	2.180	1.857	1.916	1.996	2.036	2.096	2.234	2.937	2.522	1.747	175,8
CPF CHILLAN	14	13	20	30	29	21	23	25	27	27	26	23	18	22	29	43	57	68	78	63	450,0
<b>TOTAL DEL BIO BIO</b>	<b>2.665</b>	<b>2.476</b>	<b>2.375</b>	<b>2.622</b>	<b>2.877</b>	<b>2.974</b>	<b>3.535</b>	<b>4.112</b>	<b>4.403</b>	<b>4.449</b>	<b>4.563</b>	<b>4.176</b>	<b>4.121</b>	<b>4.245</b>	<b>4.441</b>	<b>4.629</b>	<b>4.901</b>	<b>4.711</b>	<b>4.680</b>	<b>4.954</b>	<b>185,9</b>
<b>INDICE</b>	<b>100,0</b>	<b>92,9</b>	<b>89,1</b>	<b>98,4</b>	<b>108,0</b>	<b>111,6</b>	<b>132,6</b>	<b>154,3</b>	<b>165,2</b>	<b>166,9</b>	<b>171,2</b>	<b>156,7</b>	<b>154,6</b>	<b>159,3</b>	<b>166,6</b>	<b>173,7</b>	<b>183,9</b>	<b>176,8</b>	<b>175,6</b>	<b>185,9</b>	
CCP LAUTARO	100	85	92	85	103	74	89	116	137	90	98	93	94	97	120	120	116	145	158	141	141,0
CCP NVA. IMPERIAL	137	139	135	156	141	150	157	156	124	168	161	175	181	194	229	254	284	285	284	236	172,3
CCP TEMUCO	423	362	362	479	549	596	663	764	695	684	639	601	705	788	893	882	872	864	824	806	190,5
CCP VICTORIA	101	103	104	126	164	142	156	160	139	134	126	130	117	142	159	164	170	172	179	176	174,3
CDP ANGOL	132	128	116	103	30	34	35	36	163	216	229	275	289	328	377	396	436	507	495	474	359,1
CDP COLLIPULLI	66	48	49	91	130	135	167	185	77	4	8	8	5	11	17	22	29	27	23	20	30,3
CDP CURAUCUTIN	41	38	35	43	41	41	44	50	45	49	43	38	33	41	43	55	64	61	78	77	187,8
CDP PITRUFQUEN	126	101	95	105	102	101	120	134	122	125	112	114	113	119	173	190	214	187	166	139	110,3
CDP TRAIGUEN	86	74	59	64	44	60	61	58	63	72	64	66	86	98	137	173	164	151	142	130	151,2
CDP VILLARRICA	152	151	159	186	166	161	198	226	195	208	212	222	212	201	252	315	369	361	350	310	203,9
CET ANGOL				3	15	14	17	20	22	22	20	17	18	16	15	15	16	21	23	27	900,0
CET VICTORIA									14	12	7	4	3	5	8	7	7	8	11	10	71,4
CET VILCUN	39	58	62	69	83	70	55	49	54	47	55	58	46	33	35	45	56	50	68	69	176,9
CPF TEMUCO	32	33	33	34	36	28	29	36	40	35	32	31	44	56	85	78	57	56	57	49	153,1
<b>TOTAL DE LA ARAUCANIA</b>	<b>1.435</b>	<b>1.320</b>	<b>1.301</b>	<b>1.544</b>	<b>1.604</b>	<b>1.606</b>	<b>1.791</b>	<b>1.990</b>	<b>1.890</b>	<b>1.866</b>	<b>1.806</b>	<b>1.832</b>	<b>1.946</b>	<b>2.129</b>	<b>2.543</b>	<b>2.716</b>	<b>2.854</b>	<b>2.895</b>	<b>2.858</b>	<b>2.664</b>	<b>185,6</b>
<b>INDICE</b>	<b>100,0</b>	<b>92,0</b>	<b>90,7</b>	<b>107,6</b>	<b>111,8</b>	<b>111,9</b>	<b>124,8</b>	<b>138,7</b>	<b>131,7</b>	<b>130,0</b>	<b>125,9</b>	<b>127,7</b>	<b>135,6</b>	<b>148,4</b>	<b>177,2</b>	<b>189,3</b>	<b>198,9</b>	<b>201,7</b>	<b>199,2</b>	<b>185,6</b>	

Nota: El año 1996, el CCP Concepción cuenta con una ampliación en sus dependencias, con lo cual pasa a ser denominado CP Concepción.

Debido al terremoto ocurrido en febrero de 2010 fueron afectados los establecimientos de Maule y Bio Bio. La unidad CPF Chillán se mantiene activa, pero inserta en el CCP Chillán, manteniendo el funcionamiento administrativo independiente.





## J.1.- POBLACIÓN RECLUIDA POR ESTABLECIMIENTO PERIODO 1993 - 2012 (Promedio Diario)

La relación de establecimientos penales que existen en Gendarmería de Chile se muestra más abajo con el detalle de las poblaciones que ha atendido en el periodo del año 1993 al año 2011 en valores promedios. Aquellos establecimientos que han sido reemplazados o desaparecido no indican cifras en los años respectivos de la serie. La población que se indica considera a todas las personas que permanecen en los establecimientos penales del sistema carcelario a excepción de los que controlan los Centros de Reinserción Social dependientes del Sistema de medio libre. Estas son: la Reclusión Nocturna que se controla en los establecimientos, los Arrestos Diurnos, Nocturnos y la Salida Controlada al Medio Libre otorgada por la Institución.

ESTABLECIMIENTO	1993	1994	1995	1996	1997	1998	1999	2000	2001	2002	2003	2004	2005	2006	2007	2008	2009	2010	2011	2012	CRECIMIENTO PERIODO (%)
CCP RIO BUENO	120	109	98	107	103	105	103	117	112	110	106	99	95	99	82	49	75	94	111	100	83,3
CDP LA UNION	149	125	101	130	134	149	172	182	197	208	220	192	172	185	110	42	36	44	42	26	17,4
CDP VALDIVIA	484	424	378	407	416	475	561	615	603	581	641	613	551	611	362						74,8
CET VALDIVIA				1	11	20	16	14	21	23	30	22	23	21	18	22	28	30	36	41	4.100,0
CP VALDIVIA															439	1.004	1.069	1.189	1.139	1.277	290,9
TOTAL DE LOS RIOS	753	658	577	645	664	749	852	928	933	922	997	926	841	916	1.011	1.117	1.208	1.357	1.328	1.444	191,8
INDICE	100,0	87,4	76,6	85,7	88,2	99,5	113,1	123,2	123,9	122,4	132,4	123,0	111,7	121,6	134,3	148,3	160,4	180,2	176,4	191,8	
CCP OSORNO	402	409	408	405	334	353	454	519	583	589	626	559	500	549	592	562	583	594	574	492	122,4
CCP PUERTO MONTT	303	305	360	391	414	450	546	626	672	683	731	639	631	588	502						165,7
CDP ANCUD	71	60	60	51	56	64	76	92	106	130	137	108	97	82	91	102	95	123	107	88	123,9
CDP CASTRO	69	64	64	77	87	90	119	136	159	172	208	179	162	153	153	163	163	158	172	148	214,5
CDP CHAITEN			1	0	0	2	7	6	10	10	10	11	8	6	8	2	0	0	0	0	0,0
CDP MAULLIN	35	36	35	37	37	36	41	47	59	55	51	70	41	34	9	6	3	7	11	7	20,0
CDP RIO NEGRO	88	66	58	63	64	63	70	82	74	55	61	48	18	20	6	7	12	13	13	10	11,4
CET OSORNO				23	71	71	58	66	68	70	73	77	64	38	32	39	48	62	69	69	300,0
CP PUERTO MONTT															184	973	1.037	1.231	1.211	1.322	718,5
TOTAL DE LOS LAGOS	968	940	986	1.047	1.063	1.129	1.371	1.574	1.731	1.764	1.897	1.691	1.521	1.470	1.577	1.854	1.941	2.188	2.157	2.136	220,7
INDICE	100,0	97,1	101,9	108,2	109,8	116,6	141,6	162,6	178,8	182,2	196,0	174,7	157,1	151,9	162,9	191,5	200,5	226,0	222,8	220,7	
CCP COYHAIQUE	167	179	181	116	119	118	147	131	131	121	113	121	104	126	141	122	112	111	100	93	55,7
CDP CHILE CHICO	2	2	5	13	15	17	20	17	15	13	14	20	14	12	19	22	31	30	24	26	1.300,0
CDP COCHRANE	8	7	7	8	8	5	8	14	6	10	11	7	8	9	19	17	13	15	16	17	212,5
CDP PUERTO AYSEN	25	-	6	54	57	61	72	86	92	101	102	104	82	93	95	106	92	85	79	74	296,0
CET NUEVA VIDA						18	23	42	39	48	45	45	43	35	31	24	11	8	9	4	22,2
CET VALLE VERDE									7	8	9	13	8	9	10	15	16	18	17	21	300,0
TOTAL DE AYSEN	202	188	199	191	199	219	270	290	290	301	294	310	259	284	315	306	275	267	245	235	116,3
INDICE	100,0	93,1	98,5	94,6	98,5	108,4	133,7	143,6	143,6	149,0	145,5	153,5	128,2	140,6	155,9	151,5	136,1	132,2	121,3	116,3	
CCP PUNTA ARENAS	199	168	159	165	185	194	224	259	275	329											165,3
CDP PORVENIR	4	10	12	15	16	15	15	15	15	18	19	18	15	17	20	22	22	23	22	24	600,0
CDP PTO. NATALES	40	18	27	34	33	44	51	43	51	46	46	34	34	37	38	46	52	51	39	45	112,5
CET P. ARENAS					2	3	0	0	0	2		6	11	12	13	10	12	12	15	16	800,0
CP PUNTA ARENAS											334	298	301	320	331	323	336	311	301	260	77,8
TOTAL DE MAGALLANES	243	196	198	214	234	255	293	317	341	395	401	356	361	386	402	401	422	397	377	345	142,0
INDICE	100,0	80,7	81,5	88,1	96,3	104,9	120,6	130,5	140,3	162,6	165,0	146,5	148,6	158,8	165,4	165,0	173,7	163,4	155,1	142,0	

Nota: El año 1993, la unidad de Puerto Aysén no funcionó por haberse desocupado con motivo de un incendio que la afectó.





## J.1.- POBLACIÓN RECLUIDA POR ESTABLECIMIENTO PERIODO 1993 - 2012 (Promedio Diario)

La relación de establecimientos penales que existen en Gendarmería de Chile se muestra más abajo con el detalle de las poblaciones que ha atendido en el periodo del año 1993 al año 2011 en valores promedios. Aquellos establecimientos que han sido reemplazados o desaparecido no indican cifras en los años respectivos de la serie. La población que se indica considera a todas las personas que permanecen en los establecimientos penales del sistema carcelario a excepción de los que controlan los Centros de Reinserción Social dependientes del Sistema de medio libre. Estas son: la Reclusión Nocturna que se controla en los establecimientos, los Arrestos Diurnos, Nocturnos y la Salida Controlada al Medio Libre otorgada por la Institución.

ESTABLECIMIENTO	1993	1994	1995	1996	1997	1998	1999	2000	2001	2002	2003	2004	2005	2006	2007	2008	2009	2010	2011	2012	CRECIMIENTO PERIODO (%)
ANEXO CDP STGO	73	86	87	89	84	69	64	61	54	69	49	67	38								52,1
CCP BUIN	140	153	170	177	180	178	216	249	258	244	238	241	226	311	410	493	550	53			37,9
CCP COLINA I	1.034	985	881	1.267	1.271	1.303	1.203	1.327	1.336	1.333	1.336	1.626	1.791	1.813	1.530	1.590	1.675	1.838	1.986	2.152	208,1
CCP COLINA II		473	814	825	1.074	1.238	1.243	1.363	1.309	1.383	1.381	1.634	1.845	1.819	1.662	1.652	1.872	2.127	2.379	2.554	540,0
CCP CORDILLERA													5	6	8	8	9	10	10	10	200,0
CCP PTA. PEUCO			1	15	13	22	9	7	7	8	12	12	s/i	s/i	27	35	39	46	46	42	4.200,0
CDP MELIPILLA	75	83	107	104	106	119	151	141	158	160	168	190	173	133	53	54	63	9			12,0
CDP PUENTE ALTO	485	533	558	757	889	1.117	1.374	1.458	1.487	1.486	1.707	1.710	1.677	1.554	1.648	1.752	1.793	1.789	1.778	1.670	344,3
CDP SAN MIGUEL	983	1.083	1.225	1.182	1.291	1.374	1.541	1.689	1.714	1.910	2.075	1.913	1.760	1.629	1.653	1.654	1.777	1.879	1.390	234	23,8
CDP SANTIAGO I															2.155	3.015	3.132	3.503	3.626	3.889	180,5
CDP SANTIAGO SUR	3.058	3.049	3.193	2.665	2.691	3.152	3.503	3.794	4.158	4.696	5.194	5.174	5.098	5.756	5.354	6.237	6.846	7.116	6.356	5.507	180,1
CDP TALAGANTE	162	170	180	155	149	129	174	184	195	241	256	285	275	298	405	465	576	656	692	622	384,0
CET SANTIAGO (METROPOLITANO)						13	32	23	35	29	32	24	33	24	27	27	36	41	48	48	369,2
CPF SANTIAGO	323	444	613	508	510	578	642	717	772	846	927	1.014	1.013	1.124	1.400	1.730	2.045	2.277	2.278	1.897	587,3
CRA M. RODRIGUEZ	280	320	375	404	443	464	405	358	353	357	420	410	441	1.194	1.657	1.747	1.935	1.827	1.725	1.252	447,1
SED CAPITAN YABER	127	188	170	101	136	115	197	197	138	135	199	159	27	10	8						6,3
U.E.A.S. SANTIAGO		53	74	81	78	67	41	33	33	32	27	56	136	251	231	223	227	199	186		350,9
<b>TOTAL METROPOLITANA</b>	<b>6.740</b>	<b>7.620</b>	<b>8.448</b>	<b>8.330</b>	<b>8.915</b>	<b>9.938</b>	<b>10.795</b>	<b>11.601</b>	<b>12.007</b>	<b>12.929</b>	<b>14.026</b>	<b>14.486</b>	<b>14.458</b>	<b>15.807</b>	<b>18.248</b>	<b>20.690</b>	<b>22.571</b>	<b>23.398</b>	<b>22.513</b>	<b>20.063</b>	<b>297,7</b>
<b>INDICE</b>	<b>100,0</b>	<b>113,1</b>	<b>125,3</b>	<b>123,6</b>	<b>132,3</b>	<b>147,4</b>	<b>160,2</b>	<b>172,1</b>	<b>178,1</b>	<b>191,8</b>	<b>208,1</b>	<b>214,9</b>	<b>214,5</b>	<b>234,5</b>	<b>270,7</b>	<b>307,0</b>	<b>334,9</b>	<b>347,2</b>	<b>334,0</b>	<b>297,7</b>	

Nota: En la R.M. a partir de marzo 2010, cierra definitivamente para la población reclusa, el CDP Melipilla y CCP de Buin.





## J.2. POBLACIÓN RECLUIDA EN ESTABLECIMIENTOS DEL SUBSISTEMA CERRADO Y SEMIABIERTO, AÑO 2012 (Promedio Diario)

ESTABLECIMIENTO	CON PRISIÓN PREVENTIVA									CONDENADOS (SUBSISTEMA CERRADO Y SEMIABIERTO)									CONDENADOS (SUBSISTEMA ABIERTO)												TOTAL ESTABLECIMIENTO		
	DETENIDOS			PROCESADOS			IMPUTADOS			PRIVATIVA DE LIBERTAD			REGIMEN CERRADO CON P.R.S.			FALTA			ARRESTO DIURNO			ARRESTO NOCTURNO			FIN DE SEMANA			RECLUSION NOCTURNA					
	HOM.	MUJ.	TOT.	HOM.	MUJ.	TOT.	HOM.	MUJ.	TOT.	HOM.	MUJ.	TOT.	HOM.	MUJ.	TOT.	HOM.	MUJ.	TOT.	HOM.	MUJ.	TOT.	HOM.	MUJ.	TOT.	HOM.	MUJ.	TOT.	HOM.	MUJ.	TOT.	HOM.	MUJ.	TOT.
CET ARICA	0	0	0	0	0	0	0	0	0	60	8	68	0	0	0	0	0	0	0	0	0	0	0	0	0	0	0	0	0	0	60	8	68
CP ARICA	5	1	6	0	0	0	388	95	483	1.404	262	1.666	5	0	5	6	2	8	0	0	0	0	0	0	0	0	0	0	0	1.808	360	2.168	
CRS ARICA	0	0	0	0	0	0	0	0	0	0	0	0	0	0	0	0	0	0	0	0	0	0	0	0	0	0	0	73	6	79	90	7	97
PLR ARICA	0	0	0	0	0	0	0	0	0	0	0	0	0	0	0	0	0	0	0	0	0	0	0	0	0	0	0	0	0	0	0	0	0
TOTAL DE ARICA Y PARINACOTA	5	1	6	0	0	0	388	95	483	1.464	270	1.734	5	0	5	6	2	8	0	0	0	17	1	18	0	0	0	73	6	79	1.958	375	2.333
CCP IQUIQUE	0	0	0	0	0	0	0	73	73	84	256	340	9	1	10	0	0	0	0	0	0	0	0	0	0	0	0	0	0	93	330	423	
CDP POZO ALMONTE	0	0	0	0	0	0	58	0	58	121	0	121	0	0	0	0	0	0	0	0	0	3	0	3	0	0	0	25	0	25	207	0	207
CP ALTO HOSPICIO	0	0	0	1	0	1	383	0	383	1.454	0	1.454	0	0	0	19	0	19	0	0	0	0	0	0	0	0	0	0	0	1.857	0	1.857	
CRS IQUIQUE	0	0	0	0	0	0	0	0	0	0	0	0	0	0	0	0	0	0	0	0	0	19	2	21	0	0	0	140	10	150	159	12	171
PLR IQUIQUE	0	0	0	0	0	0	0	0	0	0	0	0	0	0	0	0	0	0	0	0	0	0	0	0	0	0	0	0	0	0	0	0	0
TOTAL DE TARAPACA	0	0	0	1	0	1	441	73	514	1.659	256	1.915	9	1	10	19	0	19	0	0	0	22	2	24	0	0	0	165	10	175	2.316	342	2.658
CCP ANTOFAGASTA	0	0	0	0	0	0	326	0	326	919	0	919	9	0	9	0	0	0	0	0	0	0	0	0	0	0	0	0	0	1.254	0	1.254	
CDP CALAMA	0	0	0	0	0	0	166	26	192	393	33	426	0	0	0	0	0	0	0	0	0	0	0	0	0	0	0	0	559	59	618		
CDP TAL TAL	0	0	0	0	0	0	18	2	20	52	2	54	0	0	0	0	0	0	0	0	0	0	0	0	0	0	25	1	26	95	5	100	
CDP TOCOPILLA	0	0	0	0	0	0	42	4	46	234	17	251	0	0	0	0	0	0	0	0	0	2	0	2	0	0	0	10	0	10	288	21	309
CET ANTOFAGASTA	0	0	0	0	0	0	0	0	0	37	15	52	0	0	0	0	0	0	0	0	0	0	0	0	0	0	0	0	0	37	15	52	
CET OJO OPACHE	0	0	0	0	0	0	0	0	0	20	0	20	0	0	0	0	0	0	0	0	0	0	0	0	0	0	0	0	0	20	0	20	
CPF ANTOFAGASTA	0	0	0	0	0	0	0	45	45	0	76	76	0	0	0	0	29	29	0	0	0	0	0	0	0	0	0	0	0	0	150	0	150
CRS ANTOFAGASTA	0	0	0	0	0	0	0	0	0	0	0	0	0	0	0	0	0	0	0	0	0	20	0	20	0	0	0	171	28	199	191	28	219
CRS CALAMA	0	0	0	0	0	0	0	0	0	0	0	0	0	0	0	0	0	0	0	0	0	9	0	9	0	0	0	71	6	77	80	6	86
PLR ANTOFAGASTA	0	0	0	0	0	0	0	0	0	0	0	0	0	0	0	0	0	0	0	0	0	0	0	0	0	0	0	0	0	0	0	0	0
TOTAL DE ANTOFAGASTA	0	0	0	0	0	0	552	77	629	1.655	143	1.798	9	0	9	0	29	29	0	0	0	31	0	31	0	0	0	277	35	312	2.524	284	2.808
CCP CHAÑARAL	0	0	0	0	0	0	36	10	46	142	15	157	0	0	0	0	0	0	0	0	0	1	0	1	0	0	0	29	1	30	208	26	234
CCP COPIAPO	26	3	29	0	0	0	276	37	313	374	61	435	5	0	5	4	1	5	0	0	0	10	0	10	0	0	0	0	0	695	102	797	
CDP VALLENAR	0	0	0	0	0	0	35	8	43	156	13	169	0	0	0	1	1	2	0	0	0	1	0	1	0	0	0	0	0	193	22	215	
CRS COPIAPO	0	0	0	0	0	0	0	0	0	0	0	0	0	0	0	0	0	0	0	0	0	0	0	0	0	0	110	13	123	110	13	123	
CRS VALLENAR	0	0	0	0	0	0	0	0	0	0	0	0	0	0	0	0	0	0	0	0	0	0	0	0	0	0	32	3	35	32	3	35	
TOTAL DE ATACAMA	26	3	29	0	0	0	347	55	402	672	89	761	5	0	5	5	2	7	0	0	0	12	0	12	0	0	0	171	17	188	1.238	166	1.404
CCP LA SERENA	0	0	0	0	0	0	0	0	0	0	0	0	0	0	0	0	0	0	0	0	0	20	0	20	0	0	0	0	0	20	0	20	
CDP COMBARBALA	0	0	0	0	0	0	1	0	1	10	0	10	0	0	0	0	0	0	0	0	0	1	0	1	0	0	0	5	0	5	17	0	17
CDP ILLAPEL	0	0	0	0	0	0	12	2	14	92	7	99	0	0	0	1	0	1	0	0	0	5	0	5	0	0	0	18	4	22	128	13	141
CDP OVALLE	5	1	6	0	0	0	55	7	62	211	20	231	0	0	0	9	2	11	0	0	0	8	0	8	0	0	0	0	0	288	30	318	
CDP VICUÑA	0	0	0	0	0	0	0	0	0	0	0	0	0	0	0	0	0	0	0	0	0	2	0	2	0	0	0	8	0	8	10	0	10
CP LA SERENA	3	1	4	0	0	0	182	18	200	1.566	86	1.652	11	0	11	32	9	41	0	0	0	0	0	0	0	0	0	0	0	1.794	114	1.908	
CRS LA SERENA	0	0	0	0	0	0	0	0	0	0	0	0	0	0	0	0	0	0	0	0	0	0	0	0	0	0	113	8	121	113	8	121	
CRS OVALLE	0	0	0	0	0	0	0	0	0	0	0	0	0	0	0	0	0	0	0	0	0	0	0	0	0	0	45	5	50	45	5	50	
PLR LA SERENA	0	0	0	0	0	0	0	0	0	0	0	0	0	0	0	0	0	0	0	0	0	0	0	0	0	0	0	0	0	0	0	0	0
TOTAL DE COQUIMBO	8	2	10	0	0	0	250	27	277	1.879	113	1.992	11	0	11	42	11	53	0	0	0	36	0	36	0	0	0	189	17	206	2.415	170	2.585

Abreviatura: H: Hombre; M: Mujer; Tot: Total.





## J.2. POBLACIÓN RECLUIDA EN ESTABLECIMIENTOS DEL SUBSISTEMA CERRADO Y SEMIABIERTO, AÑO 2012

(Promedio Diario)

ESTABLECIMIENTO	CON PRISIÓN PREVENTIVA									CONDENADOS (SUBSISTEMA CERRADO Y SEMIABIERTO)						CONDENADOS (SUBSISTEMA ABIERTO)												TOTAL ESTABLECIMIENTO						
	DETENIDOS			PROCESADOS			IMPUTADOS			PRIVATIVA DE LIBERTAD			REGIMEN CERRADO CON P.R.S.			FALTA			ARRESTO DIURNO			ARRESTO NOCTURNO			FIN DE SEMANA						RECLUSIÓN NOCTURNA			
	HOM.	MUJ.	TOT.	HOM.	MUJ.	TOT.	HOM.	MUJ.	TOT.	HOM.	MUJ.	TOT.	HOM.	MUJ.	TOT.	HOM.	MUJ.	TOT.	HOM.	MUJ.	TOT.	HOM.	MUJ.	TOT.	HOM.	MUJ.	TOT.	HOM.	MUJ.	TOT.	HOM.	MUJ.	TOT.	
CCP LOS ANDES	0	0	0	0	0	0	87	29	116	267	48	315	0	0	0	4	2	6	0	0	0	1	0	1	0	0	0	0	0	0	0	359	79	438
CCP SAN ANTONIO	3	1	4	0	0	0	96	18	114	348	37	385	0	0	0	1	0	1	0	0	0	0	0	0	0	0	0	0	0	0	448	56	504	
CCP SAN FELIPE	0	0	0	1	0	1	69	0	69	225	0	225	0	0	0	1	0	1	0	0	0	1	0	1	0	0	0	67	0	67	364	0	364	
CDP CASABLANCA	0	0	0	0	0	0	6	0	6	98	0	98	0	0	0	0	0	0	0	0	0	2	0	2	0	0	0	16	0	16	122	0	122	
CDP LA LIGUA	0	0	0	0	0	0	16	0	16	52	0	52	0	0	0	0	0	0	0	0	0	1	0	1	0	0	0	35	0	35	104	0	104	
CDP LIMACHE	0	0	0	0	0	0	40	0	40	236	2	238	0	0	0	0	0	0	0	0	5	1	6	0	0	0	72	4	76	353	7	360		
CDP PETORCA	0	0	0	0	0	0	3	0	3	40	0	40	0	0	0	1	0	1	0	0	0	0	0	0	0	0	0	3	0	3	47	0	47	
CDP QUILLOTA	2	0	2	0	0	0	105	16	121	368	46	414	0	0	0	11	5	16	0	0	0	0	0	0	0	0	0	0	0	486	67	553		
CET CP VALPARAISO	0	0	0	0	0	0	0	0	0	44	9	53	0	0	0	0	0	0	0	0	0	0	0	0	0	0	0	0	0	44	9	53		
CET PUTAENDO	0	0	0	0	0	0	0	0	0	25	0	25	0	0	0	0	0	0	0	0	0	0	0	0	0	0	0	0	0	25	0	25		
CET VALPARAISO	0	0	0	0	0	0	0	0	0	16	0	16	0	0	0	0	0	0	0	0	0	0	0	0	0	0	0	0	0	16	0	16		
CP ISLA DE PASCUA	0	0	0	0	0	0	4	0	4	7	0	7	0	0	0	0	0	0	0	0	0	0	0	0	0	0	0	1	0	1	12	0	12	
CP VALPARAISO	0	0	0	0	0	0	457	68	525	2.610	197	2.807	26	0	26	0	0	0	0	0	0	0	0	0	0	0	0	0	0	3.093	265	3.358		
CRS LOS ANDES	0	0	0	0	0	0	0	0	0	0	0	0	0	0	0	0	0	0	0	0	0	0	0	0	0	0	15	4	19	15	4	19		
CRS QUILLOTA	0	0	0	0	0	0	0	0	0	0	0	0	0	0	0	0	0	0	0	0	14	0	14	0	0	0	70	0	70	84	0	84		
CRS SAN ANTONIO	0	0	0	0	0	0	0	0	0	0	0	0	0	0	0	0	0	0	0	0	5	0	5	0	0	0	48	2	50	53	2	55		
CRS VALPARAISO	0	0	0	0	0	0	0	0	0	0	0	0	0	0	0	0	0	0	0	0	8	0	8	0	0	0	192	30	222	200	30	230		
PLR VALPARAISO	0	0	0	0	0	0	0	0	0	0	0	0	0	0	0	0	0	0	0	0	0	0	0	0	0	0	0	0	0	0	0	0		
TOTAL DE VALPARAISO	5	1	6	1	0	1	883	131	1.014	4.336	339	4.675	26	0	26	18	7	25	0	0	0	37	1	38	0	0	0	519	40	559	5.825	519	6.344	
CCP RENGO	0	0	0	0	0	0	0	0	0	207	0	207	13	0	13	0	0	0	0	0	0	0	0	0	0	0	2	0	2	222	0	222		
CCP SANTA CRUZ	0	0	0	0	0	0	45	3	48	222	10	232	0	0	0	2	1	3	0	0	0	9	0	9	0	0	0	44	1	45	322	15	337	
CDP PEUMO	0	0	0	0	0	0	59	0	59	175	0	175	0	0	0	1	0	1	0	0	0	2	0	2	0	0	0	39	0	39	276	0	276	
CP RANCAGUA	0	0	0	0	0	0	486	49	535	1.322	116	1.438	0	0	0	18	1	19	0	0	0	13	0	13	0	0	0	0	0	1.839	166	2.005		
CRS RANCAGUA	0	0	0	0	0	0	0	0	0	0	0	0	0	0	0	0	0	0	0	0	0	0	0	0	0	0	275	21	296	275	21	296		
CRS SAN FERNANDO	0	0	0	0	0	0	0	0	0	0	0	0	0	0	0	0	0	0	0	0	9	0	9	0	0	0	41	3	44	50	3	53		
PLR RANCAGUA	0	0	0	0	0	0	0	0	0	0	0	0	0	0	0	0	0	0	0	0	0	0	0	0	0	0	0	0	0	0	0	0		
TOTAL DE O'HIGGINS	0	0	0	0	0	0	590	52	642	1.926	126	2.052	13	0	13	21	2	23	0	0	0	33	0	33	0	0	0	401	25	426	2.984	205	3.189	
CCP CAUQUENES	0	0	0	0	0	0	45	4	49	371	23	394	10	0	10	2	0	2	0	0	0	3	0	3	0	0	0	25	0	25	456	27	483	
CCP CURICO	2	0	2	0	0	0	100	0	100	494	0	494	0	0	0	1	0	1	0	0	0	3	2	5	0	0	0	61	7	68	661	9	670	
CCP LINARES	1	0	1	0	0	0	62	0	62	303	0	303	0	0	0	5	0	5	0	0	0	3	0	3	0	0	0	41	0	41	415	0	415	
CCP MOLINA	0	0	0	0	0	0	0	0	0	0	0	0	0	0	0	0	0	0	0	0	0	0	0	0	0	0	28	0	28	28	0	28		
CCP PARRAL	0	0	0	0	0	0	0	0	0	0	0	0	0	0	0	0	0	0	0	0	8	0	8	0	0	0	23	0	23	31	0	31		
CCP SAN JAVIER	0	0	0	0	0	0	0	0	0	0	0	0	0	0	0	0	0	0	0	0	2	0	2	0	0	0	13	0	13	15	0	15		
CCP TALCA	0	0	0	0	0	0	172	0	172	687	0	687	0	0	0	1	0	1	0	0	0	4	0	4	0	0	0	112	0	112	976	0	976	
CDP CHANCO	0	0	0	0	0	0	12	0	12	41	0	41	0	0	0	1	0	1	0	0	0	1	0	1	0	0	0	12	0	12	67	0	67	
CDP CONSTITUCION	0	0	0	0	0	0	0	0	0	0	0	0	0	0	0	0	0	0	0	0	5	0	5	0	0	0	16	1	17	21	1	22		
CDP CUREPTO	0	0	0	0	0	0	0	0	0	0	0	0	0	0	0	0	0	0	0	0	0	0	0	0	0	0	4	0	4	4	0	4		
CET TALCA	0	0	0	0	0	0	0	0	0	47	7	54	0	0	0	0	0	0	0	0	0	0	0	0	0	0	0	0	0	47	7	54		
CPF TALCA	0	1	1	0	0	0	0	34	34	0	70	70	0	0	0	0	0	0	0	0	0	1	1	2	0	0	0	16	0	16	0	122	122	
CRS CAUQUENES	0	0	0	0	0	0	0	0	0	0	0	0	0	0	0	0	0	0	0	0	0	0	0	0	0	0	0	0	0	0	0	0		
CRS CURICO	0	0	0	0	0	0	0	0	0	0	0	0	0	0	0	0	0	0	0	0	0	0	0	0	0	0	0	0	0	0	0	0		
CRS LINARES	0	0	0	0	0	0	0	0	0	0	0	0	0	0	0	0	0	0	0	0	0	0	0	0	0	0	0	0	0	0	0	0		
CRS TALCA	0	0	0	0	0	0	0	0	0	0	0	0	0	0	0	0	0	0	0	0	0	0	0	0	0	0	0	0	0	0	0	0		
PLR TALCA	0	0	0	0	0	0	0	0	0	0	0	0	0	0	0	0	0	0	0	0	0	0	0	0	0	0	0	0	0	0	0	0		
TOTAL DEL MAULE	3	1	4	0	0	0	391	38	429	1.943	100	2.043	10	0	10	10	0	10	0	0	0	29	3	32	0	0	0	335	24	359	2.721	165	2.887	

Abreviatura: H: Hombre; M: Mujer; Tot: Total.





## J.2. POBLACIÓN RECLUIDA EN ESTABLECIMIENTOS DEL SUBSISTEMA CERRADO Y SEMIABIERTO, AÑO 2012

(Promedio Diario)

ESTABLECIMIENTO	CON PRISIÓN PREVENTIVA									CONDENADOS (SUBSISTEMA CERRADO Y SEMIABIERTO)									CONDENADOS (SUBSISTEMA ABIERTO)												TOTAL ESTABLECIMIENTO		
	DETENIDOS			PROCESADOS			IMPUTADOS			PRIVATIVA DE LIBERTAD			REGIMEN CERRADO CON P.R.S.			FALTA			ARRESTO DIURNO			ARRESTO NOCTURNO			FIN DE SEMANA			RECLUSIÓN NOCTURNA					
	HOM.	MUJ.	TOT.	HOM.	MUJ.	TOT.	HOM.	MUJ.	TOT.	HOM.	MUJ.	TOT.	HOM.	MUJ.	TOT.	HOM.	MUJ.	TOT.	HOM.	MUJ.	TOT.	HOM.	MUJ.	TOT.	HOM.	MUJ.	TOT.	HOM.	MUJ.	TOT.			
CCP BIO BIO	0	0	0	0	0	0	0	0	0	1.130	0	1.130	0	0	0	0	0	0	0	0	0	0	0	0	0	0	0	0	0	0	1.130	0	1.130
CCP BULNES	0	0	0	0	0	0	5	0	5	87	0	87	0	0	0	0	0	0	0	0	0	2	0	2	0	0	0	5	0	5	99	0	99
CCP CHILLAN	0	0	0	0	0	0	144	3	147	403	14	417	15	0	15	16	0	16	0	0	0	3	0	3	0	0	0	44	0	44	625	17	642
CCP CORONEL	0	0	0	0	0	0	68	0	68	124	0	124	0	0	0	3	0	3	0	0	0	2	0	2	0	0	0	18	0	18	215	0	215
CDP ARAUCO	0	0	0	0	0	0	21	4	25	69	7	76	0	0	0	4	0	4	0	0	0	1	0	1	0	0	0	6	0	6	101	11	112
CDP LEBU	0	0	0	0	0	0	47	0	47	84	0	84	0	0	0	1	0	1	0	0	0	1	0	1	0	0	0	15	0	15	148	0	148
CDP LOS ANGELES	0	0	0	0	0	0	0	4	4	11	15	26	0	0	0	0	0	0	0	0	0	4	0	4	0	0	0	39	2	41	54	21	75
CDP MULCHEN	0	0	0	0	0	0	60	0	60	79	0	79	0	0	0	3	0	3	0	0	0	1	0	1	0	0	0	5	0	5	148	0	148
CDP QUIRHUE	0	0	0	0	0	0	12	0	12	75	0	75	0	0	0	0	0	0	0	0	0	1	0	1	0	0	0	5	0	5	93	0	93
CDP SAN CARLOS	0	0	0	0	0	0	18	0	18	85	0	85	0	0	0	1	0	1	0	0	0	2	0	2	0	0	0	11	0	11	117	0	117
CDP YUMBEL	0	0	0	0	0	0	21	0	21	88	0	88	0	0	0	3	0	3	0	0	0	4	0	4	0	0	0	6	0	6	122	0	122
CDP YUNGAY	0	0	0	0	0	0	8	0	8	87	0	87	0	0	0	1	0	1	0	0	0	1	0	1	0	0	0	6	0	6	103	0	103
CET CAÑETE	0	0	0	0	0	0	0	0	0	24	0	24	0	0	0	0	0	0	0	0	0	0	0	0	0	0	0	0	0	0	24	0	24
CET CONCEPCION	0	0	0	0	0	0	0	0	0	55	9	64	0	0	0	0	0	0	0	0	0	0	0	0	0	0	0	0	0	0	55	9	64
CET SAN CARLOS	0	0	0	0	0	0	0	0	0	29	0	29	0	0	0	0	0	0	0	0	0	0	0	0	0	0	0	0	0	0	29	0	29
CET YUNGAY	0	0	0	0	0	0	0	0	0	23	0	23	0	0	0	0	0	0	0	0	0	0	0	0	0	0	0	0	0	0	23	0	23
CP CONCEPCION	0	0	0	0	0	0	343	66	409	1.064	113	1.177	17	1	18	3	0	3	0	0	0	29	0	29	0	0	0	98	13	111	1.554	193	1.747
CPF CHILLAN	0	0	0	0	0	0	0	16	16	0	42	42	0	0	0	0	0	0	0	0	0	0	0	0	0	0	0	5	5	0	63	63	
CRS CAÑETE	0	0	0	0	0	0	0	0	0	0	0	0	0	0	0	0	0	0	0	0	0	0	0	0	0	0	0	0	0	0	0	0	
CRS CHILLAN	0	0	0	0	0	0	0	0	0	0	0	0	0	0	0	0	0	0	0	0	0	0	0	0	0	0	0	0	0	0	0	0	
CRS CONCEPCION	0	0	0	0	0	0	0	0	0	0	0	0	0	0	0	0	0	0	0	0	0	0	0	0	0	0	0	0	0	0	0	0	
CRS LOS ANGELES	0	0	0	0	0	0	0	0	0	0	0	0	0	0	0	0	0	0	0	0	0	0	0	0	0	0	0	0	0	0	0	0	
PLR CONCEPCION	0	0	0	0	0	0	0	0	0	0	0	0	0	0	0	0	0	0	0	0	0	0	0	0	0	0	0	0	0	0	0	0	
TOTAL DEL BIO BIO	0	0	0	0	0	0	747	93	840	3.517	200	3.717	32	1	33	35	0	35	0	0	0	61	0	61	0	0	0	258	20	278	4.640	314	4.954
CCP LAUTARO	0	0	0	0	0	0	23	0	23	102	0	102	0	0	0	1	0	1	0	0	0	2	0	2	0	0	0	13	0	13	141	0	141
CCP NVA. IMPERIAL	0	0	0	0	0	0	25	0	25	174	0	174	0	0	0	1	0	1	0	0	0	5	0	5	0	0	0	31	0	31	236	0	236
CCP TEMUCO	0	0	0	0	0	0	172	0	172	578	0	578	17	0	17	18	0	18	0	0	0	21	0	21	0	0	0	0	0	0	806	0	806
CCP VICTORIA	0	0	0	0	0	0	20	1	21	124	9	133	0	0	0	1	0	1	0	0	0	4	0	4	0	0	0	17	0	17	166	10	176
CDP ANGOL	1	0	1	0	0	0	42	2	44	373	15	388	0	0	0	4	0	4	0	0	0	9	1	10	0	0	0	26	1	27	455	19	474
CDP COLLIPULLI	0	0	0	0	0	0	0	0	0	4	0	4	0	0	0	0	0	0	0	0	0	4	0	4	0	0	0	12	0	12	20	0	20
CDP CURACAUTIN	0	0	0	0	0	0	7	0	7	63	0	63	0	0	0	0	0	0	0	0	1	0	1	0	0	0	6	0	6	77	0	77	
CDP PITRUFQUEN	0	0	0	0	0	0	14	0	14	108	0	108	0	0	0	1	0	1	0	0	0	4	0	4	0	0	0	12	0	12	139	0	139
CDP TRAIGUEN	0	0	0	0	0	0	17	0	17	96	0	96	0	0	0	0	0	0	0	0	0	2	0	2	0	0	0	15	0	15	130	0	130
CDP VILLARRICA	0	0	0	0	0	0	46	4	50	206	12	218	0	0	0	2	0	2	0	0	0	3	0	3	0	0	0	37	0	37	294	16	310
CET ANGOL	0	0	0	0	0	0	0	0	0	21	6	27	0	0	0	0	0	0	0	0	0	0	0	0	0	0	0	0	0	21	6	27	
CET VICTORIA	0	0	0	0	0	0	0	0	0	10	0	10	0	0	0	0	0	0	0	0	0	0	0	0	0	0	0	0	0	10	0	10	
CET VILCUN	0	0	0	0	0	0	0	0	0	69	0	69	0	0	0	0	0	0	0	0	0	0	0	0	0	0	0	0	0	69	0	69	
CPF TEMUCO	0	0	0	0	0	0	0	14	14	0	32	32	0	0	0	0	2	2	0	0	0	0	1	1	0	0	0	0	0	0	49	49	
CRS ANGOL	0	0	0	0	0	0	0	0	0	0	0	0	0	0	0	0	0	0	0	0	0	0	0	0	0	0	0	0	0	0	0	0	
CRS TEMUCO	0	0	0	0	0	0	0	0	0	0	0	0	0	0	0	0	0	0	0	0	0	0	0	0	0	0	76	11	87	76	11	87	
TOTAL DE LA ARAUCANIA	1	0	1	0	0	0	366	21	387	1.928	74	2.002	17	0	17	28	2	30	0	0	0	65	2	67	0	0	0	245	12	257	2.640	111	2.751

Abreviatura: H: Hombre; M: Mujer; Tot: Total.





## J.2. POBLACIÓN RECLUIDA EN ESTABLECIMIENTOS DEL SUBSISTEMA CERRADO Y SEMIABIERTO, AÑO 2012 (Promedio Diario)

ESTABLECIMIENTO	CON PRISIÓN PREVENTIVA									CONDENADOS (SUBSISTEMA CERRADO Y SEMIABIERTO)									CONDENADOS (SUBSISTEMA ABIERTO)												TOTAL ESTABLECIMIENTO		
	DETENIDOS			PROCESADOS			IMPUTADOS			PRIVATIVA DE LIBERTAD			REGIMEN CERRADO CON P.R.S.			FALTA			ARRESTO DIURNO			ARRESTO NOCTURNO			FIN DE SEMANA			RECLUSIÓN NOCTURNA					
	HOM.	MUJ.	TOT.	HOM.	MUJ.	TOT.	HOM.	MUJ.	TOT.	HOM.	MUJ.	TOT.	HOM.	MUJ.	TOT.	HOM.	MUJ.	TOT.	HOM.	MUJ.	TOT.	HOM.	MUJ.	TOT.	HOM.	MUJ.	TOT.	HOM.	MUJ.	TOT.	HOM.	MUJ.	TOT.
CCP RIO BUENO	0	0	0	0	0	0	19	0	19	58	0	58	5	2	7	2	0	2	0	0	0	4	0	4	0	0	0	10	0	10	98	2	100
CDP LA UNION	0	0	0	0	0	0	0	0	0	4	0	4	0	0	0	0	0	0	0	0	0	6	0	6	0	0	0	16	0	16	26	0	26
CET VALDIVIA	0	0	0	0	0	0	0	0	0	38	3	41	0	0	0	0	0	0	0	0	0	0	0	0	0	0	0	0	0	38	3	41	
CP VALDIVIA	0	0	0	0	0	0	90	6	96	1.113	33	1.146	0	0	0	12	3	15	0	0	0	17	3	20	0	0	0	0	0	0	1.232	45	1.277
CRS VALDIVIA	0	0	0	0	0	0	0	0	0	0	0	0	0	0	0	0	0	0	0	0	0	0	0	0	0	0	0	36	3	39	36	3	39
PLR VALDIVIA	0	0	0	0	0	0	0	0	0	0	0	0	0	0	0	0	0	0	0	0	0	0	0	0	0	0	0	0	0	0	0	0	0
TOTAL DE LOS RÍOS	0	0	0	0	0	0	109	6	115	1.213	36	1.249	5	2	7	14	3	17	0	0	0	27	3	30	0	0	0	62	3	65	1.430	53	1.483
ANEXO CDP CHAITEN	0	0	0	0	0	0	0	0	0	0	0	0	0	0	0	0	0	0	0	0	0	0	0	0	0	0	0	0	0	0	0	0	0
CCP OSORNO	0	0	0	1	0	1	79	7	86	353	19	372	0	0	0	16	4	20	0	0	0	12	1	13	0	0	0	0	0	0	461	31	492
CDP ANCUD	0	0	0	0	0	0	10	0	10	60	0	60	0	0	0	0	0	0	0	0	0	5	0	5	0	0	0	13	0	13	88	0	88
CDP CASTRO	0	0	0	0	0	0	26	0	26	94	0	94	0	0	0	2	0	2	0	0	0	6	0	6	0	0	0	20	0	20	148	0	148
CDP MAULLIN	0	0	0	0	0	0	0	0	0	0	0	0	0	0	0	0	0	0	0	0	0	0	0	0	0	0	7	0	7	7	0	7	
CDP RIO NEGRO	0	0	0	0	0	0	0	0	0	0	0	0	0	0	0	0	0	0	0	0	0	3	0	3	0	0	0	7	0	7	10	0	10
CET OSORNO	0	0	0	0	0	0	0	0	0	69	0	69	0	0	0	0	0	0	0	0	0	0	0	0	0	0	0	0	0	0	69	0	69
CP PUERTO MONTT	0	0	0	0	0	0	104	8	112	1.138	39	1.177	10	0	10	0	0	0	0	0	0	22	1	23	0	0	0	0	0	0	1.274	48	1.322
CRS OSORNO	0	0	0	0	0	0	0	0	0	0	0	0	0	0	0	0	0	0	0	0	0	0	0	0	0	0	47	8	55	47	8	55	
CRS PTO. MONTT	0	0	0	0	0	0	0	0	0	0	0	0	0	0	0	0	0	0	0	0	0	0	0	0	0	0	88	2	90	88	2	90	
TOTAL DE LOS LAGOS	0	0	0	1	0	1	219	15	234	1.714	58	1.772	10	0	10	18	4	22	0	0	0	48	2	50	0	0	0	182	10	192	2.192	89	2.281
CCP COYHAIQUE	0	0	0	0	0	0	22	0	22	69	2	71	0	0	0	0	0	0	0	0	0	0	0	0	0	0	0	0	0	91	2	93	
CDP CHILE CHICO	0	0	0	0	0	0	8	0	8	15	0	15	0	0	0	0	0	0	0	0	0	0	0	0	0	0	3	0	3	26	0	26	
CDP COCHRANE	0	0	0	0	0	0	5	0	5	10	0	10	0	0	0	0	0	0	0	0	0	0	0	0	0	0	2	0	2	17	0	17	
CDP PUERTO AYSÉN	0	0	0	0	0	0	9	0	9	47	0	47	5	0	5	0	0	0	0	0	0	1	0	1	0	0	0	12	0	12	74	0	74
CET NUEVA VIDA	0	0	0	0	0	0	0	0	0	4	0	4	0	0	0	0	0	0	0	0	0	0	0	0	0	0	0	0	0	4	0	4	
CET VALLE VERDE	0	0	0	0	0	0	0	0	0	21	0	21	0	0	0	0	0	0	0	0	0	0	0	0	0	0	0	0	0	21	0	21	
CRS COYHAIQUE	0	0	0	0	0	0	0	0	0	0	0	0	0	0	0	0	0	0	0	0	0	0	0	0	0	0	14	1	15	14	1	15	
TOTAL DE AYSÉN	0	0	0	0	0	0	44	0	44	166	2	168	5	0	5	0	0	0	0	0	0	1	0	1	0	0	0	31	1	32	247	3	250
CDP PORVENIR	0	0	0	0	0	0	1	0	1	21	0	21	0	0	0	0	0	0	0	0	0	0	0	0	0	0	2	0	2	24	0	24	
CDP PUERTO NATALES	0	0	0	0	0	0	10	0	10	25	0	25	0	0	0	0	0	0	1	0	1	1	0	1	0	0	8	0	8	45	0	45	
CET PUNTA ARENAS	0	0	0	0	0	0	0	0	0	16	0	16	0	0	0	0	0	0	0	0	0	0	0	0	0	0	0	0	0	16	0	16	
CP PUNTA ARENAS	0	0	0	0	0	0	35	1	36	209	1	210	5	1	6	1	0	1	0	0	0	7	0	7	0	0	0	0	0	0	257	3	260
CRS PUNTA ARENAS	0	0	0	0	0	0	0	0	0	0	0	0	0	0	0	0	0	0	0	0	0	0	0	0	0	0	35	2	37	35	2	37	
TOTAL DE MAGALLANES Y ANTÁRTICA	0	0	0	0	0	0	46	1	47	271	1	272	5	1	6	1	0	1	1	0	1	8	0	8	0	0	0	45	2	47	377	5	382

Abreviatura: H: Hombre; M: Mujer; Tot: Total.





## J.2. POBLACIÓN RECLUIDA EN ESTABLECIMIENTOS DEL SUBSISTEMA CERRADO Y SEMIABIERTO, AÑO 2012 (Promedio Diario)

ESTABLECIMIENTO	CON PRISIÓN PREVENTIVA									CONDENADOS (SUBSISTEMA CERRADO Y SEMIABIERTO)									CONDENADOS (SUBSISTEMA ABIERTO)												TOTAL ESTABLECIMIENTO		
	DETENIDOS			PROCESADOS			IMPUTADOS			PRIVATIVA DE LIBERTAD			REGIMEN CERRADO CON P.R.S.			FALTA			ARRESTO DIURNO			ARRESTO NOCTURNO			FIN DE SEMANA			RECLUSIÓN NOCTURNA					
	HOM.	MUJ.	TOT.	HOM.	MUJ.	TOT.	HOM.	MUJ.	TOT.	HOM.	MUJ.	TOT.	HOM.	MUJ.	TOT.	HOM.	MUJ.	TOT.	HOM.	MUJ.	TOT.	HOM.	MUJ.	TOT.	HOM.	MUJ.	TOT.	HOM.	MUJ.	TOT.	HOM.	MUJ.	TOT.
CCP BUIN	0	0	0	0	0	0	0	0	0	0	0	0	0	0	0	0	0	0	0	0	0	0	0	0	0	0	0	0	0	0	0	0	0
CCP COLINA I	0	0	0	0	0	0	0	0	0	2.152	0	2.152	0	0	0	0	0	0	0	0	0	0	0	0	0	0	0	0	0	0	2.152	0	2.152
CCP COLINA II	0	0	0	5	0	5	126	0	126	2.343	0	2.343	0	0	0	80	0	80	0	0	0	0	0	0	0	0	0	0	0	2.554	0	2.554	
CCP CORDILLERA	0	0	0	0	0	0	0	0	0	10	0	10	0	0	0	0	0	0	0	0	0	0	0	0	0	0	0	0	0	10	0	10	
CCP PUNTA DE PEUCO	0	0	0	0	0	0	0	0	0	42	0	42	0	0	0	0	0	0	0	0	0	0	0	0	0	0	0	0	0	42	0	42	
CDP PUENTE ALTO	16	0	16	3	0	3	216	0	216	1.300	0	1.300	46	0	46	89	0	89	0	0	0	0	0	0	0	0	0	0	0	1.670	0	1.670	
CDP SAN MIGUEL	0	0	0	0	0	0	4	191	195	34	2	36	0	0	0	3	0	3	0	0	0	0	0	0	0	0	0	0	0	41	193	234	
CDP SANTIAGO I	0	0	0	0	0	0	3.754	0	3.754	0	0	0	0	0	0	135	0	135	0	0	0	0	0	0	0	0	0	0	0	3.889	0	3.889	
CDP SANTIAGO SUR	57	4	61	10	0	10	0	0	0	5.156	0	5.156	0	0	0	280	0	280	0	0	0	0	0	0	0	0	0	0	0	5.503	4	5.507	
CDP TALAGANTE	0	0	0	1	0	1	186	0	186	327	0	327	0	0	0	15	0	15	0	0	0	8	0	8	0	0	0	85	0	85	622	0	622
CET METROPOLITANO	0	0	0	0	0	0	0	0	0	48	0	48	0	0	0	0	0	0	0	0	0	0	0	0	0	0	0	0	0	48	0	48	
CPF SANTIAGO	0	3	3	0	1	1	0	424	424	0	1.246	1.246	0	0	0	0	74	74	0	0	0	0	2	2	0	0	0	0	147	147	0	1.897	1.897
CRA M. RODRIGUEZ	0	0	0	0	0	0	0	0	0	110	0	110	0	0	0	0	0	0	0	0	0	59	0	59	0	0	0	1.083	0	1.083	1.252	0	1.252
CRS SANTIAGO CENTRO	0	0	0	0	0	0	0	0	0	0	0	0	0	0	0	0	0	0	0	0	0	0	0	0	0	0	0	0	0	0	0	0	
CRS SANTIAGO ORIENTE	0	0	0	0	0	0	0	0	0	0	0	0	0	0	0	0	0	0	0	0	0	0	0	0	0	0	0	0	0	0	0	0	
CRS SANTIAGO PONIENTE	0	0	0	0	0	0	0	0	0	0	0	0	0	0	0	0	0	0	0	0	0	0	0	0	0	0	0	0	0	0	0	0	
CRS SANTIAGO SUR	0	0	0	0	0	0	0	0	0	0	0	0	0	0	0	0	0	0	0	0	0	0	0	0	0	0	0	0	0	0	0	0	
PLR MELIPILLA	0	0	0	0	0	0	0	0	0	0	0	0	0	0	0	0	0	0	0	0	0	0	0	0	0	0	0	0	0	0	0	0	
PLR SANTIAGO	0	0	0	0	0	0	0	0	0	0	0	0	0	0	0	0	0	0	0	0	0	0	0	0	0	0	0	0	0	0	0	0	
U. E. A. S. SANTIAGO	0	0	0	0	0	0	31	0	31	155	0	155	0	0	0	0	0	0	0	0	0	0	0	0	0	0	0	0	186	0	186		
TOTAL METROPOLITANA	73	7	80	19	1	20	4.317	615	4.932	11.677	1.248	12.925	46	0	46	602	74	676	0	0	0	67	2	69	0	0	0	1.168	147	1.315	17.969	2.094	20.063
TOTAL NACIONAL	121	15	136	22	1	23	9.690	1.299	10.989	36.020	3.055	39.075	208	5	213	819	136	955	1	0	1	474	16	490	0	0	0	4.121	369	4.490	51.476	4.896	56.372

Abreviatura: H: Hombre; M: Mujer; Tot: Total.



## J.3.- POBLACIÓN CON RECLUSIÓN NOCTURNA RESUMEN POR ESTABLECIMIENTO AÑO 2012

ESTABLECIMIENTO	INGRESADOS TOTALES						TOTAL	EGRESADOS TOTALES														TOTAL	EXISTENCIA PROMEDIO		
	NUEVOS		TRASLADOS		REINGRESOS			CUMPLIMIENTO CONDENA		REVOCACIÓN BENEFICIO		SOLICITUD ART. 28		MUERTE		SUSTITUCIÓN R.N. (incluye suspensión sin mención de art.)		TRASLADOS A OTRAS UNIDADES		SUSPENSIÓN R.N. SOLO POR ART.10			H	M	TOTAL
	H	M	H	M	H	M		H	M	H	M	H	M	H	M	H	M	H	M						
CET ARICA	0	0	0	0	0	0	276	0	0	0	0	0	0	0	0	0	0	0	0	0	0	0	0	0	
CP ARICA	0	0	0	0	0	0		0	0	0	0	0	0	0	0	0	0	0	0	0	0	0	0	0	
CRS ARICA	246	30	0	0	0	0		206	14	20	4	1	0	0	0	1	0	1	0	1	1	249	73	6	79
PLR ARICA	0	0	0	0	0	0		0	0	0	0	0	0	0	0	0	0	0	0	0	0	0	0	0	
TOTAL DE ARICA Y PARINACOTA	246	30	0	0	0	0	276	206	14	20	4	1	0	0	0	0	1	0	1	1	249	73	6	79	
CCP IQUIQUE	0	0	0	0	0	0	47	0	0	0	0	0	0	0	0	0	0	0	0	0	0	0	0	0	
CDP POZO ALMONTE	47	0	0	0	0	0		21	0	7	0	6	0	0	0	1	0	2	0	1	0	38	25	0	25
CP ALTO HOSPICIO	0	0	0	0	0	0		0	0	0	0	0	0	0	0	0	0	0	0	0	0	0	0	0	
CRS IQUIQUE	287	26	2	0	30	6		42	7	25	1	197	14	0	0	5	0	2	1	22	3	319	140	10	150
PLR IQUIQUE	0	0	0	0	0	0	0	0	0	0	0	0	0	0	0	0	0	0	0	0	0	0	0	0	
TOTAL DE TARAPACA	334	26	2	0	30	6	398	63	7	32	1	203	14	0	0	6	0	4	1	23	3	357	165	10	175
CCP ANTOFAGASTA	0	0	0	0	0	0	29	0	0	0	0	0	0	0	0	0	0	0	0	0	0	0	0	0	
CDP CALAMA	0	0	0	0	0	0		0	0	0	0	0	0	0	0	0	0	0	0	0	0	0	0	0	
CDP TAL TAL	28	1	0	0	0	0		18	0	3	1	1	0	0	0	0	0	2	0	0	0	25	25	1	26
CDP TOCOPILLA	22	0	1	1	8	0		13	0	5	0	15	0	0	0	1	1	1	0	2	0	38	10	0	10
CET ANTOFAGASTA	0	0	0	0	0	0	0	0	0	0	0	0	0	0	0	0	0	0	0	0	0	0	0	0	
CET OJO OPACHE	0	0	0	0	0	0	0	0	0	0	0	0	0	0	0	0	0	0	0	0	0	0	0	0	
CPF ANTOFAGASTA	0	0	0	0	0	0	0	0	0	0	0	0	0	0	0	0	0	0	0	0	0	0	0	0	
CRS ANTOFAGASTA	400	62	1	0	28	6	497	94	14	12	2	233	33	0	0	8	0	7	1	10	5	419	171	28	199
CRS CALAMA	186	23	3	0	137	8	357	84	5	12	1	147	18	0	0	62	4	5	1	3	0	342	71	6	77
PLR ANTOFAGASTA	0	0	0	0	0	0	0	0	0	0	0	0	0	0	0	0	0	0	0	0	0	0	0	0	
TOTAL DE ANTOFAGASTA	636	86	5	1	173	14	915	209	19	32	4	396	51	0	0	71	5	15	2	15	5	824	277	35	312
CCP CHAÑARAL	38	2	0	0	0	0	40	12	0	3	0	12	0	0	0	1	0	2	0	0	0	30	29	1	30
CCP COPIAPO	0	0	0	0	0	0		0	0	0	0	0	0	0	0	0	0	0	0	0	0	0	0	0	
CDP VALLENAR	0	0	0	0	0	0		0	0	0	0	0	0	0	0	0	0	0	0	0	0	0	0	0	
CRS COPIAPO	158	26	4	1	29	1		97	16	4	1	98	10	0	0	5	0	2	0	0	0	233	110	13	123
CRS VALLENAR	71	4	0	0	0	0	75	38	5	3	1	29	1	0	0	1	0	3	0	1	0	82	32	3	35
TOTAL DE ATACAMA	267	32	4	1	29	1	334	147	21	10	2	139	11	0	0	7	0	7	0	1	0	345	171	17	188
CCP LA SERENA	0	0	0	0	0	0	56	0	0	0	0	0	0	0	0	0	0	0	0	0	0	0	0	0	
CDP COMBARBALA	13	0	0	0	5	0		6	0	0	0	12	0	0	0	0	0	0	0	0	0	18	5	0	5
CDP ILLAPEL	27	5	3	0	17	4		15	1	2	1	19	7	0	0	0	1	1	1	3	0	51	18	4	22
CDP OVALLE	0	0	0	0	0	0		0	0	0	0	0	0	0	0	0	0	0	0	0	0	0	0	0	
CDP VICUÑA	13	0	2	0	6	0	21	14	0	1	0	2	0	0	0	3	0	1	0	0	0	21	8	0	8
CP LA SERENA	0	0	0	0	0	0	0	0	0	0	0	0	0	0	0	0	0	0	0	0	0	0	0	0	
CRS LA SERENA	299	30	4	0	91	13	437	98	5	3	1	283	44	0	0	0	0	0	0	0	2	436	113	8	121
CRS OVALLE	111	14	0	0	30	1	156	47	2	13	2	54	5	0	0	3	0	1	0	1	0	128	45	5	50
PLR LA SERENA	0	0	0	0	0	0	0	0	0	0	0	0	0	0	0	0	0	0	0	0	0	0	0	0	
TOTAL DE COQUIMBO	463	49	9	0	149	18	688	180	8	19	4	370	56	0	0	6	1	3	1	4	2	654	189	17	206

Abreviaturas: H: Hombre; M: Mujer.





## J.3.- POBLACIÓN CON RECLUSIÓN NOCTURNA RESUMEN POR ESTABLECIMIENTO AÑO 2012

ESTABLECIMIENTO	INGRESADOS TOTALES							EGRESADOS TOTALES														EXISTENCIA PROMEDIO			
	NUEVOS		TRASLADOS		REINGRESOS		TOTAL	CUMPLIMIENTO CONDENA		REVOCACIÓN BENEFICIO		SOLICITUD ART. 28		MUERTE		SUSTITUCIÓN R.N. (incluye suspensión sin mención de art.)		TRASLADOS A OTRAS UNIDADES		SUSPENSIÓN R.N. SOLO POR ART.10					TOTAL
	H	M	H	M	H	M		H	M	H	M	H	M	H	M	H	M	H	M	H	M				
CCP LOS ANDES	0	0	0	0	0	0	0	0	0	0	0	0	0	0	0	0	0	0	0	0	0	0	0	0	0
CCP SAN ANTONIO	0	0	0	0	0	0	0	0	0	0	0	0	0	0	0	0	0	0	0	0	0	0	0	0	0
CCP SAN FELIPE	89	0	1	0	0	0	90	63	0	3	0	44	0	0	0	2	0	1	0	1	0	114	67	0	67
CDP CASABLANCA	32	0	0	0	3	0	35	28	0	5	0	5	0	0	0	2	0	1	0	0	0	41	16	0	16
CDP LA LIGUA	51	0	0	0	0	0	51	17	0	0	0	29	0	0	0	0	0	0	0	0	0	46	35	0	35
CDP LIMACHE	86	7	10	1	37	0	141	63	7	7	0	39	3	0	0	0	3	0	0	0	0	122	72	4	76
CDP PETORCA	8	0	0	0	0	0	8	7	0	1	0	2	0	0	0	1	0	1	0	0	0	12	3	0	3
CDP QUILLOTA	0	0	0	0	0	0	0	0	0	0	0	0	0	0	0	0	0	0	0	0	0	0	0	0	0
CET CP VALPARAISO	0	0	0	0	0	0	0	0	0	0	0	0	0	0	0	0	0	0	0	0	0	0	0	0	0
CET PUTAENDO	0	0	0	0	0	0	0	0	0	0	0	0	0	0	0	0	0	0	0	0	0	0	0	0	0
CET VALPARAISO	0	0	0	0	0	0	0	0	0	0	0	0	0	0	0	0	0	0	0	0	0	0	0	0	0
CP ISLA DE PASCUA	10	0	0	0	0	0	10	11	0	0	0	0	0	0	0	0	0	0	0	0	0	11	1	0	1
CP VALPARAISO	0	0	0	0	0	0	0	0	0	0	0	0	0	0	0	0	0	0	0	0	0	0	0	0	0
CRS LOS ANDES	57	18	1	0	11	5	92	24	6	3	1	16	8	3	0	10	4	3	0	1	2	81	15	4	19
CRS QUILLOTA	159	4	0	0	0	0	163	22	0	21	0	95	1	0	0	36	2	0	0	22	1	200	70	0	70
CRS SAN ANTONIO	114	12	0	0	28	0	154	68	4	0	0	59	3	0	0	16	2	0	0	1	0	153	48	2	50
CRS VALPARAISO	517	137	4	0	152	35	845	198	46	50	2	299	87	0	0	23	4	24	3	10	5	751	192	30	222
PLR VALPARAISO	0	0	0	0	0	0	0	0	0	0	0	0	0	0	0	0	0	0	0	0	0	0	0	0	0
TOTAL DE VALPARAISO	1.123	178	16	1	231	40	1.589	501	63	90	3	588	102	3	0	90	12	33	3	35	8	1.531	519	40	569
CCP RENGO	7	0	10	0	0	0	17	2	0	0	0	0	0	0	0	0	0	0	0	0	0	2	2	0	2
CCP SANTA CRUZ	132	3	0	0	0	0	135	108	2	5	0	17	1	0	0	0	0	1	0	3	0	137	44	1	45
CDP PEUMO	110	0	2	0	5	0	117	69	0	10	0	20	0	0	0	0	0	0	0	9	0	108	39	0	39
CP RANCAGUA	0	0	0	0	0	0	0	0	0	0	0	0	0	0	0	0	0	0	0	0	0	0	0	0	0
CRS RANCAGUA	327	41	1	0	0	0	369	167	12	14	3	99	8	0	0	16	0	29	0	11	5	364	275	21	296
CRS SAN FERNANDO	132	12	3	0	13	3	163	77	9	6	1	21	5	0	0	16	3	3	0	11	3	155	41	3	44
PLR RANCAGUA	0	0	0	0	0	0	0	0	0	0	0	0	0	0	0	0	0	0	0	0	0	0	0	0	0
TOTAL DE OHIGGINS	671	55	3	0	22	3	754	423	25	44	5	183	26	3	0	29	5	13	0	48	7	811	368	27	395
CCP CAUQUENES	84	1	0	0	0	0	85	37	0	1	0	8	0	0	0	3	0	0	0	1	0	50	25	0	25
CCP CURICO	189	32	2	0	2	0	225	117	19	16	0	38	7	0	0	6	0	4	0	2	0	209	61	7	68
CCP LINARES	105	4	0	0	3	0	112	85	2	16	0	2	0	0	0	4	1	2	0	2	0	114	41	0	41
CCP MOLINA	86	1	0	0	0	0	87	56	1	1	0	0	0	0	0	0	0	0	0	0	0	56	28	0	28
CCP PARRAL	89	0	0	0	0	0	89	44	0	10	0	2	0	0	0	2	0	0	0	8	0	66	23	0	23
CCP SAN JAVIER	49	2	0	0	0	0	51	28	0	7	0	5	0	0	0	1	0	1	0	0	0	42	13	0	13
CCP TALCA	313	0	1	0	0	0	314	246	0	24	0	83	0	0	0	0	0	17	0	0	0	370	112	0	112
CDP CHANCO	25	0	0	0	0	0	25	17	0	2	0	0	0	0	0	0	0	0	0	0	0	19	12	0	12
CDP CONSTITUCION	35	5	0	0	0	0	40	28	5	1	0	3	0	0	0	0	0	0	0	4	1	42	16	1	17
CDP CUREPTO	5	1	2	0	0	0	8	7	1	0	0	1	0	0	0	0	0	0	0	0	0	9	4	0	4
CET TALCA	0	0	0	0	0	0	0	0	0	0	0	0	0	0	0	0	0	0	0	0	0	0	0	0	0
CPF TALCA	0	45	0	0	0	0	45	0	45	0	0	0	0	0	0	0	0	0	0	0	0	45	0	16	16
CRS CAUQUENES	0	0	0	0	0	0	0	0	0	0	0	0	0	0	0	0	0	0	0	0	0	0	0	0	0
CRS CURICO	0	0	0	0	0	0	0	0	0	0	0	0	0	0	0	0	0	0	0	0	0	0	0	0	0
CRS LINARES	0	0	0	0	0	0	0	0	0	0	0	0	0	0	0	0	0	0	0	0	0	0	0	0	0
CRS TALCA	0	0	0	0	0	0	0	0	0	0	0	0	0	0	0	0	0	0	0	0	0	0	0	0	0
PLR TALCA	0	0	0	0	0	0	0	0	0	0	0	0	0	0	0	0	0	0	0	0	0	0	0	0	0
TOTAL DEL MAULE	980	91	5	0	5	0	1.081	665	73	78	0	142	7	0	0	16	1	24	0	17	1	1.024	335	24	359

Abreviaturas: H: Hombre; M: Mujer.



## J.3.- POBLACIÓN CON RECLUSIÓN NOCTURNA RESUMEN POR ESTABLECIMIENTO AÑO 2012

ESTABLECIMIENTO	INGRESADOS TOTALES						EGRESADOS TOTALES																		EXISTENCIA PROMEDIO		
	NUEVOS		TRASLADOS		REINGRESOS		TOTAL	CUMPLIMIENTO CONDENA		REVOCACIÓN BENEFICIO		SOLICITUD ART. 28		MUERTE		SUSTITUCIÓN R.N. (incluye suspensión sin mención de art.)		TRASLADOS A OTRAS UNIDADES		SUSPENSIÓN R.N. SÓLO POR ART.10		TOTAL					
	H	M	H	M	H	M		H	M	H	M	H	M	H	M	H	M	H	M	H	M						
CCP BIO BIO	0	0	0	0	0	0	0	0	0	0	0	0	0	0	0	0	0	0	0	0	0	0	0	0	0	0	
CCP BULNES	13	0	0	0	0	0	13	12	0	1	0	4	0	0	0	0	0	0	2	0	1	0	20	5	0	5	
CCP CHILLAN	82	2	0	0	0	0	84	88	2	0	0	0	0	0	0	0	0	0	0	0	0	90	44	0	44		
CCP CORONEL	78	0	0	0	0	0	78	83	0	1	0	0	0	0	0	0	0	0	0	0	0	84	18	0	18		
CDP ARAUCO	14	2	0	0	0	0	16	11	2	1	0	0	0	0	0	0	0	0	0	0	0	14	6	0	6		
CDP LEBU	50	0	0	0	0	0	50	48	0	2	0	0	0	0	0	1	0	0	0	0	0	51	15	0	15		
CDP LOS ANGELES	129	12	1	0	8	0	150	27	0	19	1	86	14	1	0	5	0	0	0	1	0	154	39	2	41		
CDP MULCHEN	10	0	0	0	0	0	10	11	0	1	0	0	0	0	0	1	0	0	0	0	0	13	5	0	5		
CDP QUIRIHUE	17	0	0	0	0	0	17	16	0	0	0	1	0	0	0	0	0	0	0	0	0	17	5	0	5		
CDP SAN CARLOS	38	0	2	0	2	0	42	25	0	13	0	0	0	0	0	1	0	0	0	0	0	39	11	0	11		
CDP YUMBEL	32	0	0	0	0	0	32	40	0	0	0	0	0	0	0	0	0	0	0	0	0	40	6	0	6		
CDP YUNGAY	10	0	0	0	1	0	11	4	0	3	0	3	0	0	0	1	0	0	0	0	0	11	6	0	6		
CET CAÑETE	0	0	0	0	0	0	0	0	0	0	0	0	0	0	0	0	0	0	0	0	0	0	0	0	0		
CET CONCEPCION	0	0	0	0	0	0	0	0	0	0	0	0	0	0	0	0	0	0	0	0	0	0	0	0	0		
CET SAN CARLOS	0	0	0	0	0	0	0	0	0	0	0	0	0	0	0	0	0	0	0	0	0	0	0	0	0		
CET YUNGAY	0	0	0	0	0	0	0	0	0	0	0	0	0	0	0	0	0	0	0	0	0	0	0	0	0		
CP CONCEPCION	334	49	1	0	11	2	397	31	2	18	0	332	43	0	0	3	1	1	0	12	6	449	98	13	111		
CPF CHILLAN	0	20	0	0	0	0	20	0	22	0	0	0	0	0	0	0	0	0	4	0	0	26	0	5	5		
CRS CAÑETE	0	0	0	0	0	0	0	0	0	0	0	0	0	0	0	0	0	0	0	0	0	0	0	0	0		
CRS CHILLAN	0	0	0	0	0	0	0	0	0	0	0	0	0	0	0	0	0	0	0	0	0	0	0	0	0		
CRS CONCEPCION	0	0	0	0	0	0	0	0	0	0	0	0	0	0	0	0	0	0	0	0	0	0	0	0	0		
CRS LOS ANGELES	0	0	0	0	0	0	0	0	0	0	0	0	0	0	0	0	0	0	0	0	0	0	0	0	0		
PLR CONCEPCION	0	0	0	0	0	0	0	0	0	0	0	0	0	0	0	0	0	0	0	0	0	0	0	0	0		
TOTAL DEL BIO BIO	807	85	4	0	22	2	920	396	28	59	1	426	57	1	0	12	1	3	4	14	6	1.008	258	20	278		
CCP LAUTARO	42	0	0	0	1	0	43	28	0	5	0	9	0	0	0	1	0	0	0	3	0	46	13	0	13		
CCP NVA IMPERIAL	58	0	0	0	0	0	58	46	0	5	0	0	0	0	0	0	0	0	1	0	52	31	0	31			
CCP TEMUCO	0	0	0	0	0	0	0	0	0	0	0	0	0	0	0	0	0	0	0	0	0	0	0	0	0		
CCP VICTORIA	42	2	0	0	0	0	44	13	0	4	0	15	1	0	0	0	0	2	0	0	0	35	17	0	17		
CDP ANGOL	60	2	0	0	0	0	62	61	2	4	0	0	0	0	0	0	0	3	0	0	70	26	1	27			
CDP COLLIPULLI	38	0	0	0	0	0	38	33	0	3	0	0	0	1	0	2	0	1	0	0	0	40	12	0	12		
CDP CURACAUTIN	11	0	0	0	0	0	11	9	0	0	0	4	0	0	0	0	0	0	0	0	13	6	0	6			
CDP PITRUFQUEN	27	0	0	0	0	0	27	18	0	1	0	2	0	0	0	0	0	0	0	3	0	24	12	0	12		
CDP TRAUQUEN	37	0	0	0	2	0	39	10	0	4	0	27	0	0	0	0	0	0	0	0	0	41	15	0	15		
CDP VILLARRICA	114	2	0	0	0	0	116	45	1	21	0	11	0	0	0	13	0	2	0	0	93	37	0	37			
CET ANGOL	0	0	0	0	0	0	0	0	0	0	0	0	0	0	0	0	0	0	0	0	0	0	0	0	0		
CET VICTORIA	0	0	0	0	0	0	0	0	0	0	0	0	0	0	0	0	0	0	0	0	0	0	0	0	0		
CET VILCUN	0	0	0	0	0	0	0	0	0	0	0	0	0	0	0	0	0	0	0	0	0	0	0	0	0		
CPF TEMUCO	0	0	0	0	0	0	0	0	0	0	0	0	0	0	0	0	0	0	0	0	0	0	0	0	0		
CRS ANGOL	0	0	0	0	0	0	0	0	0	0	0	0	0	0	0	0	0	0	0	0	0	0	0	0	0		
CRS TEMUCO	221	38	0	0	28	9	296	31	5	11	1	173	38	0	0	10	0	1	0	0	2	272	76	11	87		
TOTAL DE LA ARAUCANIA	650	44	0	0	31	9	734	294	8	58	1	241	39	1	0	26	0	9	0	7	2	686	245	12	257		

Abreviaturas: H: Hombre; M: Mujer.





## J.3.- POBLACIÓN CON RECLUSIÓN NOCTURNA RESUMEN POR ESTABLECIMIENTO AÑO 2012

ESTABLECIMIENTO	INGRESADOS TOTALES						EGRESADOS TOTALES															EXISTENCIA PROMEDIO							
	NUEVOS		TRASLADOS		REINGRESOS		TOTAL	CUMPLIMIENTO CONDENA		REVOCACIÓN BENEFICIO		SOLICITUD ART. 28		MUERTE		SUSTITUCIÓN R.N. (incluye suspensión sin mención de art.)		TRASLADOS A OTRAS UNIDADES		SUSPENSIÓN R.N. SÓLO POR ART.10					TOTAL				
	H	M	H	M	H	M		H	M	H	M	H	M	H	M	H	M	H	M	H	M								
CCP RIO BUENO	23	0	0	0	0	0	23	25	0	0	0	0	0	0	0	0	1	0	0	0	0	0	26	10	0	10			
CDP LA UNION	33	2	0	0	0	0		35	5	1	5	0	22	1	0	0	2	0	0	0	4	0		40	16	0	16		
CET VALDIVIA	0	0	0	0	0	0			0	0	0	0	0	0	0	0	0	0	0	0	0	0			0	0	0	0	
CP VALDIVIA	0	0	0	0	0	0				0	0	0	0	0	0	0	0	0	0	0	0	0				0	0	0	0
CRS VALDIVIA	128	10	1	0	32	1	172				40	0	12	1	94	9	2	0	4	0	1	0	7			0		170	36
PLR VALDIVIA	0	0	0	0	0	0		0			0	0	0	0	0	0	0	0	0	0	0	0	0	0		0			0
TOTAL DE LOS RIOS	184	12	1	0	32	1			230		70	1	17	1	116	10	2	0	7	0	1	0	11		0	236			62
ANEXO CDP CHAITEN	0	0	0	0	0	0			0	0	0	0	0	0	0	0	0	0	0	0	0	0	0		0	0	0		0
CCP OSORNO	0	0	0	0	0	0	0			0	0	0	0	0	0	0	0	0	0	0	0	0	0			0	0	0	
CDP ANCUD	55	2	0	0	0	0		57		58	1	3	0	0	0	1	0	0	0	1	0	1		0		65	13	0	13
CDP CASTRO	80	0	0	0	0	0				80	64	0	1	0	15	0	0	0	2	0	0	0		0			0	82	20
CDP MAULLIN	18	0	0	0	0	0			18		14	0	0	0	1	0	0	0	0	0	0	0		0	15		7		0
CDP RIO NEGRO	26	0	0	0	0	0	26				27	0	1	0	4	0	0	0	0	1	0	0	0	33			7		0
CET OSORNO	0	0	0	0	0	0		0			0	0	0	0	0	0	0	0	0	0	0	0	0			0	0		0
CP PUERTO MONTT	0	0	0	0	0	0				0	0	0	0	0	0	0	0	0	0	0	0	0	0				0	0	0
CRS OSORNO	171	35	1	0	32	5			244		69	17	6	0	90	17	0	0	7	3	2	0	0		0			211	47
CRS PTO. MONTT	407	37	0	0	0	0	444				102	8	11	1	226	31	0	0	30	1	2	0	3	0	415				88
TOTAL DE LOS LAGOS	757	74	1	0	32	5		869			334	26	22	1	336	48	1	0	39	4	6	0	4	0		821			182
CCP COYHAIQUE	0	0	0	0	0	0		0		0	0	0	0	0	0	0	0	0	0	0	0	0	0	0		0	0		0
CDP CHILE CHICO	8	0	0	0	0	0			8	1	0	4	0	1	0	0	0	2	0	0	0	0	0			8	3	0	3
CDP COCHRANE	4	0	0	0	1	0	35			3	0	0	0	0	0	0	1	0	1	0	0	0	15		2		0	2	
CDP PUERTO AYSEN	35	0	0	0	0	0				0	3	0	3	0	8	0	0	0	0	0	0	1			0		0	12	0
CET NUEVA VIDA	0	0	0	0	0	0		0			0	0	0	0	0	0	0	0	0	0	0	0		0	0			0	0
CET VALLE VERDE	0	0	0	0	0	0			0		0	0	0	0	0	0	0	0	0	0	0	0		0		0		0	0
CRS COYHAIQUE	59	5	1	0	0	0	65				2	1	8	2	33	3	0	0	1	0	5	0	0	0				55	14
TOTAL DE AYSEN	106	5	1	0	1	0				113	9	1	15	2	42	3	0	0	4	0	6	0	1	0			83		31
CDP PORVENIR	5	0	0	0	0	0		5		2	0	0	0	0	0	0	0	0	0	0	0	0	0	2	2		0		2
CDP PUERTO NATALES	9	0	0	0	0	0			9	4	0	1	0	0	0	0	0	0	0	0	0	0	0		5	8	0		8
CET PUNTA ARENAS	0	0	0	0	0	0	0			0	0	0	0	0	0	0	0	0	0	0	0	0	0			0	0	0	
CP PUNTA ARENAS	0	0	0	0	0	0				0	0	0	0	0	0	0	0	0	0	0	0	0				0	0	0	0
CRS PUNTA ARENAS	219	22	2	0	75	3		321			63	3	25	1	0	1	2	0	127	14	6	0		7		1		250	35
TOTAL DE MAGALLANES Y ANTARTICA	233	22	2	0	75	3		335	69		3	26	1	0	1	2	0	127	14	6	0	7		1	257	45		2	47

Abreviaturas: H: Hombre; M: Mujer.



## J.3.- POBLACIÓN CON RECLUSIÓN NOCTURNA RESUMEN POR ESTABLECIMIENTO AÑO 2012

ESTABLECIMIENTO	INGRESADOS TOTALES						EGRESADOS TOTALES														EXISTENCIA PROMEDIO				
	NUEVOS		TRASLADOS		REINGRESOS		TOTAL	CUMPLIMIENTO CONDENA		REVOCACIÓN BENEFICIO		SOLICITUD ART. 28		MUERTE		SUSTITUCIÓN R.N. (incluye suspensión sin mención de art.)		TRASLADOS A OTRAS UNIDADES		SUSPENSIÓN R.N. SÓLO POR ART.10		TOTAL			
H	M	H	M	H	M	H	M	H	M	H	M	H	M	H	M	H	M	H	M	H	M	H	M	TOTAL	
CCP BUIN	0	0	0	0	0	0	0	0	0	0	0	0	0	0	0	0	0	0	0	0	0	0	0	0	
CCP COLINA I	0	0	0	0	0	0	0	0	0	0	0	0	0	0	0	0	0	0	0	0	0	0	0	0	
CCP COLINA II	0	0	0	0	0	0	0	0	0	0	0	0	0	0	0	0	0	0	0	0	0	0	0	0	
CCP CORDILLERA	0	0	0	0	0	0	0	0	0	0	0	0	0	0	0	0	0	0	0	0	0	0	0	0	
CCP PUNTA DE PEUCO	0	0	0	0	0	0	0	0	0	0	0	0	0	0	0	0	0	0	0	0	0	0	0	0	
CDP PUENTE ALTO	0	0	0	0	0	0	0	0	0	0	0	0	0	0	0	0	0	0	0	0	0	0	0	0	
CDP SAN MIGUEL	0	0	0	0	0	0	0	0	0	0	0	0	0	0	0	0	0	0	0	0	0	0	0	0	
CDP SANTIAGO I	0	0	0	0	0	0	0	0	0	0	0	0	0	0	0	0	0	0	0	0	0	0	0	0	
CDP SANTIAGO SUR	0	0	0	0	0	0	0	0	0	0	0	0	0	0	0	0	0	0	0	0	0	0	0	0	
CDP TALAGANTE	263	0	6	0	58	0	327	141	0	10	0	94	0	0	0	6	0	2	0	11	0	264	85	0	85
CET METROPOLITANO	0	0	0	0	0	0	0	0	0	0	0	0	0	0	0	0	0	0	0	0	0	0	0	0	
CPF SANTIAGO	0	647	0	0	0	0	647	0	311	0	0	0	353	0	0	0	0	9	0	0	0	673	0	147	147
CRA M. RODRIGUEZ	3.171	0	5	0	219	0	3395	1.879	0	228	0	2.438	0	1	0	0	0	12	0	1	0	4559	1.083	0	1.083
CRS SANTIAGO CENTRO	0	0	0	0	0	0	0	0	0	0	0	0	0	0	0	0	0	0	0	0	0	0	0	0	
CRS SANTIAGO ORIENTE	0	0	0	0	0	0	0	0	0	0	0	0	0	0	0	0	0	0	0	0	0	0	0	0	
CRS SANTIAGO PONIENTE	0	0	0	0	0	0	0	0	0	0	0	0	0	0	0	0	0	0	0	0	0	0	0	0	
CRS SANTIAGO SUR	0	0	0	0	0	0	0	0	0	0	0	0	0	0	0	0	0	0	0	0	0	0	0	0	
PLR MELIPILLA	0	0	0	0	0	0	0	0	0	0	0	0	0	0	0	0	0	0	0	0	0	0	0	0	
PLR SANTIAGO	0	0	0	0	0	0	0	0	0	0	0	0	0	0	0	0	0	0	0	0	0	0	0	0	
U. E. A. S. SANTIAGO	0	0	0	0	0	0	0	0	0	0	0	0	0	0	0	0	0	0	0	0	0	0	0	0	
TOTAL METROPOLITANA	3.434	647	11	0	277	0	4.369	2.020	311	238	0	2.532	353	1	0	6	0	14	9	12	0	5.496	1.188	147	1.315
TOTAL NACIONAL	10.928	1.437	77	3	1.105	102	13.652	5.586	606	751	29	5.689	766	11	0	450	41	165	20	186	37	14.337	4.121	369	4.490

Abreviaturas: H: Hombre; M: Mujer.





## J.4. POBLACIÓN CON LIBERTAD VIGILADA DEL ADULTO RESUMEN POR ESTABLECIMIENTO, AÑO 2012

ESTABLECIMIENTO	INGRESADOS TOTALES												EGRESADOS TOTALES																EXISTENCIA PROMEDIO			
	NUEVOS			TRASLADOS			TERMINO DE SUSPENSIÓN			REINGRESOS			TOTAL	CUMPLIMIENTO CONDENA		MUERTE		REVOCACIONES		SOLICITUD DE ART. Nº2		OTRO MOTIVO		TRASLADOS		SUSPENSIÓN MEDIDA		TOTAL				
	H	M	TOTAL	H	M	TOTAL	H	M	TOTAL	H	M	TOTAL		H	M	H	M	H	M	H	M	H	M	H	M	H	M					
CET ARICA	0	0	0	0	0	0	0	0	0	0	0	0	0	0	0	0	0	0	0	0	0	0	0	0	0	0	0	0	0	0	0	
CP ARICA	0	0	0	0	0	0	0	0	0	0	0	0	0	0	0	0	0	0	0	0	0	0	0	0	0	0	0	0	0	0	0	
CRS ARICA	52	14	66	5	1	6	0	0	0	0	0	0	72	38	9	0	0	5	2	2	1	0	0	7	1	0	0	65	128	59	187	0
PLR ARICA	0	0	0	0	0	0	0	0	0	0	0	0	0	0	0	0	0	0	0	0	0	0	0	0	0	0	0	0	0	0	0	
TOTAL DE ARICA Y PARINACOTA	52	14	66	5	1	6	0	0	0	0	0	0	72	38	9	0	0	5	2	2	1	0	0	7	1	0	0	65	128	59	187	0
CCP IQUIQUE	0	0	0	0	0	0	0	0	0	0	0	0	0	0	0	0	0	0	0	0	0	0	0	0	0	0	0	0	0	0	0	
CDP POZO ALMONTE	0	0	0	0	0	0	0	0	0	0	0	0	0	0	0	0	0	0	0	0	0	0	0	0	0	0	0	0	0	0	0	
CP ALTO HOSPICIO	0	0	0	0	0	0	0	0	0	0	0	0	0	0	0	0	0	0	0	0	0	0	0	0	0	0	0	0	0	0	0	
CRS IQUIQUE	79	33	112	9	3	12	0	0	0	0	0	0	124	45	13	1	0	12	1	3	5	3	0	11	2	0	0	96	234	72	306	0
PLR IQUIQUE	0	0	0	0	0	0	0	0	0	0	0	0	0	0	0	0	0	0	0	0	0	0	0	0	0	0	0	0	0	0	0	
TOTAL DE TARAPACA	79	33	112	9	3	12	0	0	0	0	0	0	124	45	13	1	0	12	1	3	5	3	0	11	2	0	0	96	234	72	306	0
CCP ANTOFAGASTA	0	0	0	0	0	0	0	0	0	0	0	0	0	0	0	0	0	0	0	0	0	0	0	0	0	0	0	0	0	0	0	
CDP CALAMA	0	0	0	0	0	0	0	0	0	0	0	0	0	0	0	0	0	0	0	0	0	0	0	0	0	0	0	0	0	0	0	
CDP TAL TAL	0	0	0	0	0	0	0	0	0	0	0	0	0	0	0	0	0	0	0	0	0	0	0	0	0	0	0	0	0	0	0	
CDP TOCOPILLA	0	0	0	0	0	0	0	0	0	0	0	0	0	0	0	0	0	0	0	0	0	0	0	0	0	0	0	0	0	0	0	
CET ANTOFAGASTA	0	0	0	0	0	0	0	0	0	0	0	0	0	0	0	0	0	0	0	0	0	0	0	0	0	0	0	0	0	0	0	
CET OJO OPACHE	0	0	0	0	0	0	0	0	0	0	0	0	0	0	0	0	0	0	0	0	0	0	0	0	0	0	0	0	0	0	0	
CPF ANTOFAGASTA	0	0	0	0	0	0	0	0	0	0	0	0	0	0	0	0	0	0	0	0	0	0	0	0	0	0	0	0	0	0	0	
CRS ANTOFAGASTA	52	20	72	9	2	11	8	1	9	0	0	0	92	45	10	1	0	11	2	7	1	0	0	6	4	16	4	107	252	54	306	0
CRS CALAMA	54	19	73	5	1	6	12	3	15	1	0	1	95	31	13	3	0	5	1	1	0	0	6	4	11	4	79	126	40	166	0	
PLR ANTOFAGASTA	0	0	0	0	0	0	0	0	0	0	0	0	0	0	0	0	0	0	0	0	0	0	0	0	0	0	0	0	0	0	0	
TOTAL DE ANTOFAGASTA	106	39	145	14	3	17	20	4	24	1	0	1	187	76	23	4	0	16	3	8	1	0	0	12	8	27	8	186	378	94	472	0
CCP CHANARAL	0	0	0	0	0	0	0	0	0	0	0	0	0	0	0	0	0	0	0	0	0	0	0	0	0	0	0	0	0	0	0	
CCP COPIAPO	0	0	0	0	0	0	0	0	0	0	0	0	0	0	0	0	0	0	0	0	0	0	0	0	0	0	0	0	0	0	0	
CDP VALLENAR	0	0	0	0	0	0	0	0	0	0	0	0	0	0	0	0	0	0	0	0	0	0	0	0	0	0	0	0	0	0	0	
CRS COPIAPO	21	15	36	12	3	15	0	0	0	0	0	0	51	33	7	0	0	1	3	3	0	0	14	1	2	1	65	164	45	209	0	
CRS VALLENAR	10	2	12	2	1	3	0	0	0	1	0	1	16	6	0	0	0	2	0	0	0	0	0	0	0	0	8	48	3	51	0	
TOTAL DE ATACAMA	31	17	48	14	4	18	0	0	0	1	0	1	67	39	7	0	0	3	3	3	0	0	14	1	2	1	73	212	48	260	0	
CCP LA SERENA	0	0	0	0	0	0	0	0	0	0	0	0	0	0	0	0	0	0	0	0	0	0	0	0	0	0	0	0	0	0	0	
CDP COMBARBALA	0	0	0	0	0	0	0	0	0	0	0	0	0	0	0	0	0	0	0	0	0	0	0	0	0	0	0	0	0	0	0	
CDP ILLAPEL	0	0	0	0	0	0	0	0	0	0	0	0	0	0	0	0	0	0	0	0	0	0	0	0	0	0	0	0	0	0	0	
CDP OVALLE	0	0	0	0	0	0	0	0	0	0	0	0	0	0	0	0	0	0	0	0	0	0	0	0	0	0	0	0	0	0	0	
CDP VICUÑA	0	0	0	0	0	0	0	0	0	0	0	0	0	0	0	0	0	0	0	0	0	0	0	0	0	0	0	0	0	0	0	
CP LA SERENA	0	0	0	0	0	0	0	0	0	0	0	0	0	0	0	0	0	0	0	0	0	0	0	0	0	0	0	0	0	0	0	
CRS LA SERENA	48	9	57	16	0	16	0	0	0	1	0	1	74	44	6	3	0	11	0	9	1	0	0	13	0	2	1	90	222	39	261	0
CRS OVALLE	21	8	29	2	0	2	0	0	0	0	0	0	31	21	1	0	0	2	0	0	0	0	1	0	0	0	25	75	23	98	0	
PLR LA SERENA	0	0	0	0	0	0	0	0	0	0	0	0	0	0	0	0	0	0	0	0	0	0	0	0	0	0	0	0	0	0	0	
TOTAL DE COQUIMBO	69	17	86	18	0	18	0	0	0	1	0	1	105	65	7	3	0	13	0	9	1	0	0	14	0	2	1	115	297	62	359	0

Abreviaturas: H: Hombre; M: Mujer.





## J.4. POBLACIÓN CON LIBERTAD VIGILADA DEL ADULTO RESUMEN POR ESTABLECIMIENTO, AÑO 2012

ESTABLECIMIENTO	INGRESADOS TOTALES												EGRESADOS TOTALES												EXISTENCIA PROMEDIO								
	NUEVOS			TRASLADOS			TERMINO DE SUSPENSIÓN			REINGRESOS			TOTAL	CUMPLIMIENTO CONDENA		MUERTE		REVOCAZIONE S		SOLICITUD DE ART. N°2		OTRO MOTIVO		TRASLADOS				SUSPENSIÓN MEDIDA		TOTAL			
	H	M	TOTAL	H	M	TOTAL	H	M	TOTAL	H	M	TOTAL		H	M	H	M	H	M	H	M	H	M	H	M	H	M						
CCP LOS ANDES	0	0	0	0	0	0	0	0	0	0	0	0	0	0	0	0	0	0	0	0	0	0	0	0	0	0	0	0	0	0	0	0	
CCP SAN ANTONIO	0	0	0	0	0	0	0	0	0	0	0	0	0	0	0	0	0	0	0	0	0	0	0	0	0	0	0	0	0	0	0	0	
CCP SAN FELIPE	0	0	0	0	0	0	0	0	0	0	0	0	0	0	0	0	0	0	0	0	0	0	0	0	0	0	0	0	0	0	0	0	
CDP CASABLANCA	0	0	0	0	0	0	0	0	0	0	0	0	0	0	0	0	0	0	0	0	0	0	0	0	0	0	0	0	0	0	0	0	
CDP LA LIGUA	0	0	0	0	0	0	0	0	0	0	0	0	0	0	0	0	0	0	0	0	0	0	0	0	0	0	0	0	0	0	0	0	
CDP LIMACHE	0	0	0	0	0	0	0	0	0	0	0	0	0	0	0	0	0	0	0	0	0	0	0	0	0	0	0	0	0	0	0	0	
CDP PETORCA	0	0	0	0	0	0	0	0	0	0	0	0	0	0	0	0	0	0	0	0	0	0	0	0	0	0	0	0	0	0	0	0	
CDP QUILLOTA	0	0	0	0	0	0	0	0	0	0	0	0	0	0	0	0	0	0	0	0	0	0	0	0	0	0	0	0	0	0	0	0	
CET CP VALPARAISO	0	0	0	0	0	0	0	0	0	0	0	0	0	0	0	0	0	0	0	0	0	0	0	0	0	0	0	0	0	0	0	0	
CET PUTAENDO	0	0	0	0	0	0	0	0	0	0	0	0	0	0	0	0	0	0	0	0	0	0	0	0	0	0	0	0	0	0	0	0	
CET VALPARAISO	0	0	0	0	0	0	0	0	0	0	0	0	0	0	0	0	0	0	0	0	0	0	0	0	0	0	0	0	0	0	0	0	
CP ISLA DE PASCUA	0	0	0	0	0	0	0	0	0	0	0	0	0	2	0	0	0	0	0	0	0	0	0	0	0	0	2	1	2	3			
CP VALPARAISO	0	0	0	0	0	0	0	0	0	0	0	0	0	0	0	0	0	0	0	0	0	0	0	0	0	0	0	0	0	0	0	0	
CRS LOS ANDES	51	11	62	3	1	4	3	2	5	0	0	0	71	34	12	1	0	5	1	11	5	1	0	3	1	0	0	74	139	28	167		
CRS QUILLOTA	57	4	61	1	0	1	1	0	1	0	0	0	63	44	2	0	0	4	1	1	1	0	0	2	0	1	0	56	141	17	158		
CRS SAN ANTONIO	20	1	21	3	1	4	0	0	0	1	0	1	26	16	1	1	0	5	0	2	1	0	2	2	0	0	30	72	21	93			
CRS VALPARAISO	171	27	198	10	4	14	1	1	2	2	0	2	216	116	25	3	0	17	4	16	3	0	2	5	3	6	202	588	121	709			
PLR VALPARAISO	0	0	0	0	0	0	0	0	0	0	0	0	0	0	0	0	0	0	0	0	0	0	0	0	0	0	0	0	0	0	0	0	
TOTAL DE VALPARAISO	299	43	342	17	6	23	5	3	8	3	0	3	376	210	42	5	0	31	6	30	10	1	2	12	6	7	2	364	941	189	1.130		
CCP RENGO	0	0	0	0	0	0	0	0	0	0	0	0	0	0	0	0	0	0	0	0	0	0	0	0	0	0	0	0	0	0	0	0	
CCP SANTA CRUZ	0	0	0	0	0	0	0	0	0	0	0	0	0	0	0	0	0	0	0	0	0	0	0	0	0	0	0	0	0	0	0	0	
CDP PEUMO	0	0	0	0	0	0	0	0	0	0	0	0	0	0	0	0	0	0	0	0	0	0	0	0	0	0	0	0	0	0	0	0	
CP RANCAGUA	0	0	0	0	0	0	0	0	0	0	0	0	0	0	0	0	0	0	0	0	0	0	0	0	0	0	0	0	0	0	0	0	
CRS RANCAGUA	123	24	147	2	1	3	7	0	7	3	1	4	161	135	26	2	0	13	3	7	0	9	2	11	1	8	1	218	555	93	648		
CRS SAN FERNANDO	43	11	54	2	1	3	1	0	1	0	0	0	58	28	2	0	0	4	1	0	0	0	2	6	0	1	0	44	140	23	163		
PLR RANCAGUA	0	0	0	0	0	0	0	0	0	0	0	0	0	0	0	0	0	0	0	0	0	0	0	0	0	0	0	0	0	0	0	0	
TOTAL DE O'HIGGINS	166	35	201	4	2	6	8	0	8	3	1	4	219	163	28	2	0	17	4	7	0	9	4	17	1	9	1	262	695	116	811		
CCP CAUQUENES	0	0	0	0	0	0	0	0	0	0	0	0	0	0	0	0	0	0	0	0	0	0	0	0	0	0	0	0	0	0	0	0	
CCP CURICO	0	0	0	0	0	0	0	0	0	0	0	0	0	0	0	0	0	0	0	0	0	0	0	0	0	0	0	0	0	0	0	0	
CCP LINARES	0	0	0	0	0	0	0	0	0	0	0	0	0	0	0	0	0	0	0	0	0	0	0	0	0	0	0	0	0	0	0	0	
CCP MOLINA	0	0	0	0	0	0	0	0	0	0	0	0	0	0	0	0	0	0	0	0	0	0	0	0	0	0	0	0	0	0	0	0	
CCP PARRAL	0	0	0	0	0	0	0	0	0	0	0	0	0	0	0	0	0	0	0	0	0	0	0	0	0	0	0	0	0	0	0	0	
CCP SAN JAVIER	0	0	0	0	0	0	0	0	0	0	0	0	0	0	0	0	0	0	0	0	0	0	0	0	0	0	0	0	0	0	0	0	
CCP TALCA	0	0	0	0	0	0	0	0	0	0	0	0	0	0	0	0	0	0	0	0	0	0	0	0	0	0	0	0	0	0	0	0	
CDP CHANCO	0	0	0	0	0	0	0	0	0	0	0	0	0	0	0	0	0	0	0	0	0	0	0	0	0	0	0	0	0	0	0	0	
CDP CONSTITUCION	0	0	0	0	0	0	0	0	0	0	0	0	0	0	0	0	0	0	0	0	0	0	0	0	0	0	0	0	0	0	0	0	
CDP CUREPTO	0	0	0	0	0	0	0	0	0	0	0	0	0	0	0	0	0	0	0	0	0	0	0	0	0	0	0	0	0	0	0	0	
CET TALCA	0	0	0	0	0	0	0	0	0	0	0	0	0	0	0	0	0	0	0	0	0	0	0	0	0	0	0	0	0	0	0	0	
CPF TALCA	0	0	0	0	0	0	0	0	0	0	0	0	0	0	0	0	0	0	0	0	0	0	0	0	0	0	0	0	0	0	0	0	
CRS CAUQUENES	6	1	7	38	5	43	0	0	0	0	0	0	50	5	1	0	0	1	0	0	0	0	1	0	0	0	8	33	4	37			
CRS CURICO	39	3	42	5	0	5	0	0	0	0	0	0	47	30	0	0	0	2	0	1	0	0	5	0	1	0	39	143	13	156			
CRS LINARES	49	5	54	4	0	4	6	0	6	0	0	0	64	28	3	1	0	4	0	0	0	0	44	6	5	0	91	138	13	151			
CRS TALCA	44	15	59	7	1	8	4	0	4	0	0	0	71	46	2	2	0	8	1	0	1	1	9	2	2	0	74	217	35	252			
PLR TALCA	0	0	0	0	0	0	0	0	0	0	0	0	0	0	0	0	0	0	0	0	0	0	0	0	0	0	0	0	0	0	0	0	
TOTAL DEL MAULE	138	24	162	54	6	60	10	0	10	0	0	0	232	109	6	3	0	15	1	1	1	1	0	59	8	8	0	212	531	65	596		

Abreviaturas: H: Hombre; M: Mujer.





## J.4. POBLACIÓN CON LIBERTAD VIGILADA DEL ADULTO RESUMEN POR ESTABLECIMIENTO, AÑO 2012

ESTABLECIMIENTO	INGRESADOS TOTALES												EGRESADOS TOTALES												EXISTENCIA PROMEDIO						
	NUEVOS			TRASLADOS			TERMINO DE SUSPENSIÓN			REINGRESOS			TOTAL	CUMPLIMIENTO CONDENA		MUERTE		REVOCACIONES		SOLICITUD DE ART. N°2		OTRO MOTIVO		TRASLADOS				SUSPENSIÓN MEDIDA		TOTAL	
	H	M	TOTAL	H	M	TOTAL	H	M	TOTAL	H	M	TOTAL		H	M	H	M	H	M	H	M	H	M	H	M	H	M	H	M		TOTAL
CCP BIO BIO	0	0	0	0	0	0	0	0	0	0	0	0	0	0	0	0	0	0	0	0	0	0	0	0	0	0	0	0	0	0	0
CCP BULNES	0	0	0	0	0	0	0	0	0	0	0	0	0	0	0	0	0	0	0	0	0	0	0	0	0	0	0	0	0	0	0
CCP CHILLAN	0	0	0	0	0	0	0	0	0	0	0	0	0	0	0	0	0	0	0	0	0	0	0	0	0	0	0	0	0	0	0
CCP CORONEL	0	0	0	0	0	0	0	0	0	0	0	0	0	0	0	0	0	0	0	0	0	0	0	0	0	0	0	0	0	0	0
CDP ARAUCO	0	0	0	0	0	0	0	0	0	0	0	0	0	0	0	0	0	0	0	0	0	0	0	0	0	0	0	0	0	0	0
CDP LEBU	0	0	0	0	0	0	0	0	0	0	0	0	0	0	0	0	0	0	0	0	0	0	0	0	0	0	0	0	0	0	0
CDP LOS ANGELES	0	0	0	0	0	0	0	0	0	0	0	0	0	0	0	0	0	0	0	0	0	0	0	0	0	0	0	0	0	0	0
CDP MULCHEN	0	0	0	0	0	0	0	0	0	0	0	0	0	0	0	0	0	0	0	0	0	0	0	0	0	0	0	0	0	0	0
CDP QUIRIHUE	0	0	0	0	0	0	0	0	0	0	0	0	0	0	0	0	0	0	0	0	0	0	0	0	0	0	0	0	0	0	0
CDP SAN CARLOS	0	0	0	0	0	0	0	0	0	0	0	0	0	0	0	0	0	0	0	0	0	0	0	0	0	0	0	0	0	0	0
CDP YUMBEL	0	0	0	0	0	0	0	0	0	0	0	0	0	0	0	0	0	0	0	0	0	0	0	0	0	0	0	0	0	0	0
CDP YUNGAY	0	0	0	0	0	0	0	0	0	0	0	0	0	0	0	0	0	0	0	0	0	0	0	0	0	0	0	0	0	0	0
CET CAÑETE	0	0	0	0	0	0	0	0	0	0	0	0	0	0	0	0	0	0	0	0	0	0	0	0	0	0	0	0	0	0	0
CET CONCEPCION	0	0	0	0	0	0	0	0	0	0	0	0	0	0	0	0	0	0	0	0	0	0	0	0	0	0	0	0	0	0	0
CET SAN CARLOS	0	0	0	0	0	0	0	0	0	0	0	0	0	0	0	0	0	0	0	0	0	0	0	0	0	0	0	0	0	0	0
CET YUNGAY	0	0	0	0	0	0	0	0	0	0	0	0	0	0	0	0	0	0	0	0	0	0	0	0	0	0	0	0	0	0	0
CP CONCEPCION	0	0	0	0	0	0	0	0	0	0	0	0	0	0	0	0	0	0	0	0	0	0	0	0	0	0	0	0	0	0	0
CPF CHILLAN	0	0	0	0	0	0	0	0	0	0	0	0	0	0	0	0	0	0	0	0	0	0	0	0	0	0	0	0	0	0	0
CRS CAÑETE	25	0	25	5	0	5	0	0	0	1	0	1	31	14	1	0	0	2	0	2	0	0	0	8	1	1	0	29	83	6	89
CRS CHILLAN	46	9	55	3	0	3	2	0	2	0	0	0	60	46	12	1	1	7	0	1	0	0	0	5	0	0	0	73	172	35	207
CRS CONCEPCION	115	35	150	4	1	5	10	0	10	1	0	1	166	147	24	2	0	18	0	1	1	1	1	15	1	10	1	222	479	85	564
CRS LOS ANGELES	37	1	38	1	0	1	0	0	0	0	0	0	39	62	6	0	0	6	0	1	0	0	0	5	0	0	0	80	172	19	191
PLR CONCEPCION	0	0	0	0	0	0	0	0	0	0	0	0	0	0	0	0	0	0	0	0	0	0	0	0	0	0	0	0	0	0	0
TOTAL DEL BIO BIO	223	45	268	13	1	14	12	0	12	2	0	2	296	269	43	3	1	33	0	5	1	1	1	33	2	11	1	404	906	145	1.051
CCP LAUTARO	0	0	0	0	0	0	0	0	0	0	0	0	0	0	0	0	0	0	0	0	0	0	0	0	0	0	0	0	0	0	0
CCP NVA. IMPERIAL	0	0	0	0	0	0	0	0	0	0	0	0	0	0	0	0	0	0	0	0	0	0	0	0	0	0	0	0	0	0	0
CCP TEMUCO	0	0	0	0	0	0	0	0	0	0	0	0	0	0	0	0	0	0	0	0	0	0	0	0	0	0	0	0	0	0	0
CCP VICTORIA	0	0	0	0	0	0	0	0	0	0	0	0	0	0	0	0	0	0	0	0	0	0	0	0	0	0	0	0	0	0	0
CDP ANGOL	0	0	0	0	0	0	0	0	0	0	0	0	0	0	0	0	0	0	0	0	0	0	0	0	0	0	0	0	0	0	0
CDP COLLIPULLI	0	0	0	0	0	0	0	0	0	0	0	0	0	0	0	0	0	0	0	0	0	0	0	0	0	0	0	0	0	0	0
CDP CURACAUTIN	0	0	0	0	0	0	0	0	0	0	0	0	0	0	0	0	0	0	0	0	0	0	0	0	0	0	0	0	0	0	0
CDP PITRUFQUEN	0	0	0	0	0	0	0	0	0	0	0	0	0	0	0	0	0	0	0	0	0	0	0	0	0	0	0	0	0	0	0
CDP TRAIGUEN	0	0	0	0	0	0	0	0	0	0	0	0	0	0	0	0	0	0	0	0	0	0	0	0	0	0	0	0	0	0	0
CDP VILLARRICA	0	0	0	0	0	0	0	0	0	0	0	0	0	0	0	0	0	0	0	0	0	0	0	0	0	0	0	0	0	0	0
CET ANGOL	0	0	0	0	0	0	0	0	0	0	0	0	0	0	0	0	0	0	0	0	0	0	0	0	0	0	0	0	0	0	0
CET VICTORIA	0	0	0	0	0	0	0	0	0	0	0	0	0	0	0	0	0	0	0	0	0	0	0	0	0	0	0	0	0	0	0
CET VILCUN	0	0	0	0	0	0	0	0	0	0	0	0	0	0	0	0	0	0	0	0	0	0	0	0	0	0	0	0	0	0	0
CPF TEMUCO	0	0	0	0	0	0	0	0	0	0	0	0	0	0	0	0	0	0	0	0	0	0	0	0	0	0	0	0	0	0	0
CRS ANGOL	24	0	24	10	2	12	0	0	0	0	0	0	36	57	8	2	0	2	1	0	0	0	0	6	2	2	0	80	150	12	162
CRS TEMUCO	94	13	107	8	4	12	3	0	3	0	0	0	122	94	9	1	0	10	0	2	1	0	0	21	3	5	0	146	338	30	368
TOTAL DE LA ARAUCANIA	118	13	131	18	6	24	3	0	3	0	0	0	158	151	17	3	0	12	1	2	1	0	0	27	5	7	0	226	488	42	530

Abreviaturas: H: Hombre; M: Mujer.





## J.4. POBLACIÓN CON LIBERTAD VIGILADA DEL ADULTO RESUMEN POR ESTABLECIMIENTO, AÑO 2012

ESTABLECIMIENTO	INGRESADOS TOTALES												EGRESADOS TOTALES												EXISTENCIA PROMEDIO						
	NUEVOS			TRASLADOS			TERMINO DE SUSPENSIÓN			REINGRESOS			TOTAL	CUMPLIMIENTO CONDENA		MUERTE		REVOCACIONE S		SOLICITUD DE ART. Nº2		OTRO MOTIVO		TRASLADOS				SUSPENSIÓN MEDIDA		TOTAL	
	H	M	TOTAL	H	M	TOTAL	H	M	TOTAL	H	M	TOTAL		H	M	H	M	H	M	H	M	H	M	H	M	H	M	H	M		TOTAL
CCP RIO BUENO	0	0	0	0	0	0	0	0	0	0	0	0	0	0	0	0	0	0	0	0	0	0	0	0	0	0	0	0	0	0	
CDP LA UNION	0	0	0	0	0	0	0	0	0	0	0	0	0	0	0	0	0	0	0	0	0	0	0	0	0	0	0	0	0	0	
CET VALDIVIA	0	0	0	0	0	0	0	0	0	0	0	0	0	0	0	0	0	0	0	0	0	0	0	0	0	0	0	0	0	0	
CP VALDIVIA	0	0	0	0	0	0	0	0	0	0	0	0	0	0	0	0	0	0	0	0	0	0	0	0	0	0	0	0	0	0	
CRS VALDIVIA	63	5	68	2	1	3	0	0	0	0	0	0	71	48	3	1	0	2	0	8	0	0	0	4	0	0	0	66	202	16	218
PLR VALDIVIA	0	0	0	0	0	0	0	0	0	0	0	0	0	0	0	0	0	0	0	0	0	0	0	0	0	0	0	0	0	0	
TOTAL DE LOS RIOS	63	5	68	2	1	3	0	0	0	0	0	0	71	48	3	1	0	2	0	8	0	0	0	4	0	0	66	202	16	218	
ANEXO CDP CHAITEN	0	0	0	0	0	0	0	0	0	0	0	0	0	0	0	0	0	0	0	0	0	0	0	0	0	0	0	0	0	0	
CCP OSORNO	0	0	0	0	0	0	0	0	0	0	0	0	0	0	0	0	0	0	0	0	0	0	0	0	0	0	0	0	0	0	
CDP ANCUD	0	0	0	0	0	0	0	0	0	0	0	0	0	0	0	0	0	0	0	0	0	0	0	0	0	0	0	0	0	0	
CDP CASTRO	0	0	0	0	0	0	0	0	0	0	0	0	0	0	0	0	0	0	0	0	0	0	0	0	0	0	0	0	0	0	
CDP MAULLIN	0	0	0	0	0	0	0	0	0	0	0	0	0	0	0	0	0	0	0	0	0	0	0	0	0	0	0	0	0	0	
CDP RIO NEGRO	0	0	0	0	0	0	0	0	0	0	0	0	0	0	0	0	0	0	0	0	0	0	0	0	0	0	0	0	0	0	
CET OSORNO	0	0	0	0	0	0	0	0	0	0	0	0	0	0	0	0	0	0	0	0	0	0	0	0	0	0	0	0	0	0	
CP PUERTO MONTT	0	0	0	0	0	0	0	0	0	0	0	0	0	0	0	0	0	0	0	0	0	0	0	0	0	0	0	0	0	0	
CRS OSORNO	29	3	32	4	0	4	0	1	1	0	0	0	37	27	4	0	0	8	2	1	0	0	0	1	0	0	43	121	10	131	
CRS PTO. MONTT	40	7	47	6	0	6	0	1	1	0	0	0	54	55	8	2	0	1	0	4	1	0	0	8	0	0	79	231	16	247	
TOTAL DE LOS LAGOS	69	10	79	10	0	10	0	2	2	0	0	0	91	82	12	2	0	9	2	5	1	0	0	9	0	0	122	352	26	378	
CCP COYHAIQUE	0	0	0	0	0	0	0	0	0	0	0	0	0	0	0	0	0	0	0	0	0	0	0	0	0	0	0	0	0	0	
CDP CHILE CHICO	0	0	0	0	0	0	0	0	0	0	0	0	0	0	0	0	0	0	0	0	0	0	0	0	0	0	0	0	0	0	
CDP COCHRANE	0	0	0	0	0	0	0	0	0	0	0	0	0	0	0	0	0	0	0	0	0	0	0	0	0	0	0	0	0	0	
CDP PUERTO AYSEN	0	0	0	0	0	0	0	0	0	0	0	0	0	0	0	0	0	0	0	0	0	0	0	0	0	0	0	0	0	0	
CET NUEVA VIDA	0	0	0	0	0	0	0	0	0	0	0	0	0	0	0	0	0	0	0	0	0	0	0	0	0	0	0	0	0	0	
CET VALLE VERDE	0	0	0	0	0	0	0	0	0	0	0	0	0	0	0	0	0	0	0	0	0	0	0	0	0	0	0	0	0	0	
CRS COYHAIQUE	21	0	21	4	0	4	0	0	0	0	0	0	25	18	2	0	0	1	0	0	0	0	0	0	0	0	21	62	1	63	
TOTAL DE AYSEN	21	0	21	4	0	4	0	0	0	0	0	0	25	18	2	0	0	1	0	0	0	0	0	0	0	0	21	62	1	63	
CDP PORVENIR	0	0	0	0	0	0	0	0	0	0	0	0	0	0	0	0	0	0	0	0	0	0	0	0	0	0	0	0	0	0	
CDP PUERTO NATALES	0	0	0	0	0	0	0	0	0	0	0	0	0	0	0	0	0	0	0	0	0	0	0	0	0	0	0	0	0	0	
CET PUNTA ARENAS	0	0	0	0	0	0	0	0	0	0	0	0	0	0	0	0	0	0	0	0	0	0	0	0	0	0	0	0	0	0	
CP PUNTA ARENAS	0	0	0	0	0	0	0	0	0	0	0	0	0	0	0	0	0	0	0	0	0	0	0	0	0	0	0	0	0	0	
CRS PUNTA ARENAS	31	3	34	2	1	3	0	0	0	0	0	0	37	20	2	0	0	3	0	1	0	0	0	7	0	0	33	80	15	95	
TOTAL DE MAGALLANES	31	3	34	2	1	3	0	0	0	0	0	0	37	20	2	0	0	3	0	1	0	0	0	7	0	0	33	80	15	95	

Abreviaturas: H: Hombre; M: Mujer.





## J.4. POBLACIÓN CON LIBERTAD VIGILADA DEL ADULTO RESUMEN POR ESTABLECIMIENTO, AÑO 2012

ESTABLECIMIENTO	INGRESADOS TOTALES												EGRESADOS TOTALES												EXISTENCIA PROMEDIO							
	NUEVOS			TRASLADOS			TERMINO DE SUSPENSIÓN			REINGRESOS			TOTAL	CUMPLIMIENTO CONDENA		MUERTE		REVOCACIONES		SOLICITUD DE ART. N°2		OTRO MOTIVO		TRASLADOS				SUSPENSIÓN MEDIDA		TOTAL		
	H	M	TOTAL	H	M	TOTAL	H	M	TOTAL	H	M	TOTAL		H	M	H	M	H	M	H	M	H	M	H	M	H	M	H	M		TOTAL	
CCP BUIN	0	0	0	0	0	0	0	0	0	0	0	0	0	0	0	0	0	0	0	0	0	0	0	0	0	0	0	0	0	0	0	0
CCP COLINA I	0	0	0	0	0	0	0	0	0	0	0	0	0	0	0	0	0	0	0	0	0	0	0	0	0	0	0	0	0	0	0	0
CCP COLINA II	0	0	0	0	0	0	0	0	0	0	0	0	0	0	0	0	0	0	0	0	0	0	0	0	0	0	0	0	0	0	0	0
CCP CORDILLERA	0	0	0	0	0	0	0	0	0	0	0	0	0	0	0	0	0	0	0	0	0	0	0	0	0	0	0	0	0	0	0	0
CCP PUNTA DE PEUCO	0	0	0	0	0	0	0	0	0	0	0	0	0	0	0	0	0	0	0	0	0	0	0	0	0	0	0	0	0	0	0	0
CDP PUENTE ALTO	0	0	0	0	0	0	0	0	0	0	0	0	0	0	0	0	0	0	0	0	0	0	0	0	0	0	0	0	0	0	0	0
CDP SAN MIGUEL	0	0	0	0	0	0	0	0	0	0	0	0	0	0	0	0	0	0	0	0	0	0	0	0	0	0	0	0	0	0	0	0
CDP SANTIAGO I	0	0	0	0	0	0	0	0	0	0	0	0	0	0	0	0	0	0	0	0	0	0	0	0	0	0	0	0	0	0	0	0
CDP SANTIAGO SUR	0	0	0	0	0	0	0	0	0	0	0	0	0	0	0	0	0	0	0	0	0	0	0	0	0	0	0	0	0	0	0	0
CDP TALAGANTE	0	0	0	0	0	0	0	0	0	0	0	0	0	0	0	0	0	0	0	0	0	0	0	0	0	0	0	0	0	0	0	0
CET METROPOLITANO	0	0	0	0	0	0	0	0	0	0	0	0	0	0	0	0	0	0	0	0	0	0	0	0	0	0	0	0	0	0	0	0
CPF SANTIAGO	0	0	0	0	0	0	0	0	0	0	0	0	0	0	0	0	0	0	0	0	0	0	0	0	0	0	0	0	0	0	0	0
CRA M. RODRIGUEZ	0	0	0	0	0	0	0	0	0	0	0	0	0	0	0	0	0	0	0	0	0	0	0	0	0	0	0	0	0	0	0	0
CRS SANTIAGO CENTRO	267	64	331	47	6	53	10	1	11	12	2	14	409	270	55	3	0	29	2	29	2	8	0	23	3	34	5	463	1.061	190	1.251	
CRS SANTIAGO ORIENTE	147	27	174	9	3	12	4	1	5	5	2	7	198	189	39	4	1	16	2	14	4	1	1	21	4	12	0	308	566	118	684	
CRS SANTIAGO PONIENTE	265	49	314	27	6	33	18	3	21	1	0	1	369	182	25	5	0	32	8	20	4	3	0	23	8	26	4	340	784	136	920	
CRS SANTIAGO SUR	358	123	481	29	7	36	3	1	4	7	1	8	529	347	81	3	2	36	6	36	9	0	0	25	10	16	6	577	1.288	380	1.668	
PLR MELIPILLA	0	0	0	0	0	0	0	0	0	0	0	0	0	0	0	0	0	0	0	0	0	0	0	0	0	0	0	0	0	0	0	0
PLR SANTIAGO	0	0	0	0	0	0	0	0	0	0	0	0	0	0	0	0	0	0	0	0	0	0	0	0	0	0	0	0	0	0	0	0
U.E. A. S. SANTIAGO	0	0	0	0	0	0	0	0	0	0	0	0	0	0	0	0	0	0	0	0	0	0	0	0	0	0	0	0	0	0	0	0
TOTAL METROPOLITANA	1.037	263	1.300	112	22	134	35	6	41	25	5	30	1.505	988	200	15	3	113	18	99	19	12	1	92	25	88	15	1.688	3.699	824	4.523	
TOTAL NACIONAL	2.502	561	3.063	296	56	352	93	15	108	36	6	42	3.565	2.321	414	42	4	285	41	183	41	27	8	318	59	161	29	3.933	9.205	1.774	10.979	

Abreviaturas: H: Hombre; M: Mujer.





## J.5.- POBLACIÓN CON REMISIÓN CONDICIONAL DE LA PENA RESUMEN POR ESTABLECIMIENTO AÑO 2012

ESTABLECIMIENTO	INGRESADOS TOTALES											EGRESADOS TOTALES														EXISTENCIA PROMEDIO							
	NUEVOS			TRASLADO			TERMINO DE SUSPENSIÓN			REINGRESO			TOTAL	CUMPLIMIENTO CONDENA		MUERTE		REVOCACIÓN		RENOVACIÓN		SOLICITUD DE ART. N° 28		OTRO MOTIVO					TRASLADO		SUSPENSIÓN MEDIDA		TOTAL
	H	M	TOTAL	H	M	TOTAL	H	M	TOTAL	H	M	TOTAL		H	M	H	M	H	M	H	M	H	M	H	M	H	M	H	M	H	M	TOTAL	
CET ARICA	0	0	0	0	0	0	0	0	0	0	0	0	0	0	0	0	0	0	0	0	0	0	0	0	0	0	0	0	0	0	0	0	0
CP ARICA	0	0	0	0	0	0	0	0	0	0	0	0	0	0	0	0	0	0	0	0	0	0	0	0	0	0	0	0	0	0	0	0	
CRS ARICA	361	93	454	10	2	12	0	0	0	0	0	0	466	302	53	0	1	10	1	0	0	27	12	3	0	31	10	2	0	452	351	85	436
PLR ARICA	0	0	0	0	0	0	0	0	0	0	0	0	0	0	0	0	0	0	0	0	0	0	0	0	0	0	0	0	0	0	0	0	
TOTAL DE ARICA Y PARINACOTA	361	93	454	10	2	12	0	0	0	0	0	0	466	302	53	0	1	10	1	0	0	27	12	3	0	31	10	2	0	452	351	85	436
CCP IQUIQUE	0	0	0	0	0	0	0	0	0	0	0	0	0	0	0	0	0	0	0	0	0	0	0	0	0	0	0	0	0	0	0	0	
CDP POZO ALMONTE	73	12	85	0	0	0	0	0	0	0	0	0	85	45	6	0	1	2	1	0	0	4	1	6	2	3	0	0	0	71	80	12	92
CP ALTO HOSPICIO	0	0	0	0	0	0	0	0	0	0	0	0	0	0	0	0	0	0	0	0	0	0	0	0	0	0	0	0	0	0	0	0	
CRS IQUIQUE	438	89	527	28	12	40	0	0	0	1	0	1	568	371	85	1	1	16	2	0	0	19	7	9	2	32	5	0	0	550	526	135	661
PLR IQUIQUE	0	0	0	0	0	0	0	0	0	0	0	0	0	0	0	0	0	0	0	0	0	0	0	0	0	0	0	0	0	0	0	0	
TOTAL DE TARAPACA	511	101	612	28	12	40	0	0	0	1	0	1	653	416	91	1	2	18	3	0	0	23	8	15	4	35	5	0	0	621	606	147	753
CCP ANTOFAGASTA	0	0	0	0	0	0	0	0	0	0	0	0	0	0	0	0	0	0	0	0	0	0	0	0	0	0	0	0	0	0	0	0	
CDP CALAMA	0	0	0	0	0	0	0	0	0	0	0	0	0	0	0	0	0	0	0	0	0	0	0	0	0	0	0	0	0	0	0	0	
CDP TAL TAL	46	7	53	0	0	0	0	0	0	0	0	0	53	30	6	0	0	0	1	0	0	0	1	1	0	3	2	0	0	44	44	12	56
CDP TOCOPILLA	34	11	45	3	0	3	1	1	2	4	0	4	54	31	9	0	0	2	1	0	0	5	1	0	0	4	1	1	1	56	44	16	60
CET ANTOFAGASTA	0	0	0	0	0	0	0	0	0	0	0	0	0	0	0	0	0	0	0	0	0	0	0	0	0	0	0	0	0	0	0	0	
CET OJO OPACHE	0	0	0	0	0	0	0	0	0	0	0	0	0	0	0	0	0	0	0	0	0	0	0	0	0	0	0	0	0	0	0	0	
CPF ANTOFAGASTA	0	0	0	0	0	0	0	0	0	0	0	0	0	0	0	0	0	0	0	0	0	0	0	0	0	0	0	0	0	0	0	0	
CRS ANTOFAGASTA	506	115	621	5	2	7	1	2	3	8	1	9	640	437	93	0	0	7	1	1	0	57	8	3	0	24	5	6	6	648	541	143	684
CRS CALAMA	334	55	389	37	5	42	14	6	20	13	2	15	466	396	60	2	0	4	0	0	0	20	6	1	0	23	5	30	11	558	425	79	504
PLR ANTOFAGASTA	0	0	0	0	0	0	0	0	0	0	0	0	0	0	0	0	0	0	0	0	0	0	0	0	0	0	0	0	0	0	0	0	
TOTAL DE ANTOFAGASTA	920	188	1.108	45	7	52	16	9	25	25	3	28	1.213	894	168	2	0	13	3	1	0	82	16	5	0	54	13	37	18	1.306	1.054	250	1.304
CCP CHAÑARAL	88	15	103	0	0	0	0	0	0	0	0	0	103	56	9	0	0	2	0	0	0	7	0	3	1	6	0	0	0	84	95	12	107
CCP COPIAPO	0	0	0	0	0	0	0	0	0	0	0	0	0	0	0	0	0	0	0	0	0	0	0	0	0	0	0	0	0	0	0	0	
CDP VALLENAR	0	0	0	0	0	0	0	0	0	0	0	0	0	0	0	0	0	0	0	0	0	0	0	0	0	0	0	0	0	0	0	0	
CRS COPIAPO	252	49	301	31	7	38	0	0	0	5	0	5	344	267	56	2	0	0	0	1	0	14	7	7	1	23	4	5	0	387	333	65	398
CRS VALLENAR	100	21	121	13	1	14	0	0	0	0	0	0	135	112	25	1	0	0	0	0	0	3	0	1	0	10	2	0	0	154	121	26	147
TOTAL DE ATACAMA	440	85	525	44	8	52	0	0	0	5	0	5	582	435	90	3	0	2	0	1	0	24	7	11	2	39	6	5	0	625	549	103	652
CCP LA SERENA	0	0	0	0	0	0	0	0	0	0	0	0	0	0	0	0	0	0	0	0	0	0	0	0	0	0	0	0	0	0	0	0	
CDP COMBARBALA	39	1	40	0	0	0	0	0	0	1	0	1	41	20	0	0	0	0	0	0	2	0	0	0	1	0	0	0	23	29	1	30	
CDP ILLAPEL	91	17	108	7	3	10	7	1	8	3	2	5	131	137	21	0	0	0	0	0	6	1	0	1	8	1	3	2	181	153	26	179	
CDP OVALLE	0	0	0	0	0	0	0	0	0	0	0	0	0	0	0	0	0	0	0	0	0	0	0	0	0	0	0	0	0	0	0	0	
CDP VICUÑA	47	7	54	5	3	8	2	1	3	1	0	1	66	47	6	1	0	0	0	0	3	0	1	0	1	0	0	0	59	80	13	93	
CP LA SERENA	0	0	0	0	0	0	0	0	0	0	0	0	0	0	0	0	0	0	0	0	0	0	0	0	0	0	0	0	0	0	0	0	
CRS LA SERENA	811	143	954	58	5	63	0	0	0	22	4	26	1.043	731	131	1	0	2	1	6	2	84	19	0	0	42	5	0	0	1.024	964	184	1.148
CRS OVALLE	300	58	358	11	2	13	1	0	1	7	0	7	379	339	37	1	0	4	3	6	1	26	2	1	0	13	3	2	1	439	380	58	438
PLR LA SERENA	0	0	0	0	0	0	0	0	0	0	0	0	0	0	0	0	0	0	0	0	0	0	0	0	0	0	0	0	0	0	0	0	
TOTAL DE COQUIMBO	1.288	226	1.514	81	13	94	10	2	12	34	6	40	1.660	1.274	195	3	0	6	4	12	4	121	22	2	1	65	9	5	3	1.726	1.606	282	1.888

Abreviaturas: H: Hombre; M: Mujer.





## J.5.- POBLACIÓN CON REMISIÓN CONDICIONAL DE LA PENA RESUMEN POR ESTABLECIMIENTO AÑO 2012

ESTABLECIMIENTO	INGRESADOS TOTALES												TOTAL	EGRESADOS TOTALES												TOTAL	EXISTENCIA PROMEDIO						
	NUEVOS			TRASLADO			TERMINO DE SUSPENSIÓN			REINGRESO				CUMPLIMIENTO CONDENA	MUERTE	REVOCACIÓN	RENOVACIÓN	SOLICITUD DE ART. N° 28	OTRO MOTIVO	TRASLADO	SUSPENSIÓN MEDIDA												
	H	M	TOTAL	H	M	TOTAL	H	M	TOTAL	H	M	TOTAL										H	M	H	M		H	M	H	M	H	M	H
CCP LOS ANDES	0	0	0	0	0	0	0	0	0	0	0	0	0	0	0	0	0	0	0	0	0	0	0	0	0	0	0	0	0	0	0	0	0
CCP SAN ANTONIO	0	0	0	0	0	0	0	0	0	0	0	0	0	0	0	0	0	0	0	0	0	0	0	0	0	0	0	0	0	0	0	0	0
CCP SAN FELIPE	195	35	230	4	0	4	0	0	0	0	0	0	234	222	30	0	0	0	0	1	0	18	5	3	0	4	0	0	0	283	227	48	275
CDP CASABLANCA	32	3	35	0	0	0	0	0	0	0	0	0	36	61	5	1	0	2	0	0	0	0	0	0	0	0	0	0	69	67	7	74	
CDP LA LIGUA	98	13	111	0	0	0	3	0	3	0	0	0	114	43	6	0	0	0	0	0	21	2	3	0	0	0	0	0	75	265	31	296	
CDP LIMACHE	0	0	0	0	0	0	0	0	0	0	0	0	0	0	0	0	0	0	0	0	0	0	0	0	0	0	0	0	0	0	0	0	
CDP PETORCA	11	0	11	0	0	0	0	0	0	0	0	0	11	13	0	0	0	0	0	0	0	0	0	0	0	0	0	13	17	0	17		
CDP QUILLOTA	0	0	0	0	0	0	0	0	0	0	0	0	0	0	0	0	0	0	0	0	0	0	0	0	0	0	0	0	0	0	0	0	
CET CP VALPARAISO	0	0	0	0	0	0	0	0	0	0	0	0	0	0	0	0	0	0	0	0	0	0	0	0	0	0	0	0	0	0	0	0	
CET PUTAENDO	0	0	0	0	0	0	0	0	0	0	0	0	0	0	0	0	0	0	0	0	0	0	0	0	0	0	0	0	0	0	0	0	
CET VALPARAISO	0	0	0	0	0	0	0	0	0	0	0	0	0	0	0	0	0	0	0	0	0	0	0	0	0	0	0	0	0	0	0	0	
CP ISLA DE PASCUA	10	1	11	0	0	0	0	0	0	0	0	0	11	6	3	0	0	0	0	0	0	0	0	0	2	0	0	0	11	9	2	11	
CP VALPARAISO	0	0	0	0	0	0	0	0	0	0	0	0	0	0	0	0	0	0	0	0	0	0	0	0	0	0	0	0	0	0	0	0	
CRS LOS ANDES	144	27	171	7	1	8	0	2	2	0	0	0	191	209	14	0	0	2	1	0	0	8	3	0	1	7	4	0	1	250	211	27	238
CRS QUILLOTA	395	57	452	2	0	2	3	0	3	0	0	0	457	419	43	2	0	15	0	1	0	27	4	2	0	6	0	5	0	524	491	62	553
CRS SAN ANTONIO	275	49	324	18	7	25	10	0	10	9	0	9	368	279	50	1	0	9	0	1	2	15	5	13	30	15	5	2	0	427	330	65	395
CRS VALPARAISO	1.176	280	1.456	53	11	64	0	0	0	40	2	42	1.582	1.152	237	5	0	21	4	23	2	149	31	0	0	43	6	13	2	1.688	1.530	353	1.883
PLR VALPARAISO	0	0	0	0	0	0	0	0	0	0	0	0	0	0	0	0	0	0	0	0	0	0	0	0	0	0	0	0	0	0	0	0	0
TOTAL DE VALPARAISO	2.336	465	2.801	84	19	103	16	2	18	49	2	51	2.973	2.404	368	9	0	49	5	26	4	238	50	21	33	75	15	20	3	3.340	3.147	595	3.742
CCP RENGO	0	0	0	0	0	0	0	0	0	0	0	0	0	0	0	0	0	0	0	0	0	0	0	0	0	0	0	0	0	0	0	0	0
CCP SANTA CRUZ	230	6	236	0	0	0	0	0	0	0	0	0	236	140	7	0	0	0	0	1	0	5	0	1	0	4	0	0	0	158	193	9	202
CDP PEUMO	184	11	195	8	2	10	2	0	2	0	0	0	207	153	15	1	0	2	1	7	0	9	1	1	0	9	1	3	0	203	208	22	230
CP RANCAGUA	0	0	0	0	0	0	0	0	0	0	0	0	0	0	0	0	0	0	0	0	0	0	0	0	0	0	0	0	0	0	0	0	0
CRS RANCAGUA	923	192	1.115	5	0	5	1	1	2	24	5	29	1.151	615	138	3	2	26	2	23	10	37	15	6	1	36	2	10	2	928	954	224	1.178
CRS SAN FERNANDO	207	30	237	4	5	9	1	0	1	1	0	1	248	156	22	0	0	5	0	1	0	8	2	0	0	7	0	2	0	203	205	28	233
PLR RANCAGUA	0	0	0	0	0	0	0	0	0	0	0	0	0	0	0	0	0	0	0	0	0	0	0	0	0	0	0	0	0	0	0	0	0
TOTAL DE OHIGGINS	1.544	239	1.783	17	7	24	4	1	5	25	5	30	1.842	1.064	182	4	2	33	3	32	10	59	18	8	1	56	3	15	2	1.492	1.560	283	1.843
CCP CAUQUENES	0	0	0	0	0	0	0	0	0	0	0	0	0	0	0	0	0	0	0	0	0	0	0	0	0	0	0	0	0	0	0	0	0
CCP CURICO	0	0	0	0	0	0	0	0	0	0	0	0	0	0	0	0	0	0	0	0	0	0	0	0	0	0	0	0	0	0	0	0	0
CCP LINARES	0	0	0	0	0	0	0	0	0	0	0	0	0	0	0	0	0	0	0	0	0	0	0	0	0	0	0	0	0	0	0	0	0
CCP MOLINA	71	2	73	5	0	5	0	0	0	0	0	0	78	91	0	1	0	0	0	0	0	0	0	0	0	1	0	0	0	93	98	6	104
CCP PARRAL	195	12	207	0	0	0	2	0	2	4	0	4	213	173	9	1	0	4	0	1	0	4	0	1	0	5	0	2	0	200	214	12	226
CCP SAN JAVIER	112	28	140	1	1	2	0	0	0	0	0	0	142	60	13	0	0	3	0	1	0	0	0	2	0	0	0	0	0	79	110	18	128
CCP TALCA	0	0	0	0	0	0	0	0	0	0	0	0	0	0	0	0	0	0	0	0	0	0	0	0	0	0	0	0	0	0	0	0	0
CDP CHANCO	37	7	44	0	0	0	0	0	0	0	0	0	44	42	2	0	0	3	0	0	0	0	0	4	0	0	0	0	51	49	4	53	
CDP CONSTITUCION	122	19	141	1	0	1	0	0	0	0	0	0	142	75	6	0	0	0	0	0	0	0	0	0	0	1	1	0	0	83	135	11	146
CDP CUREPTO	45	7	52	1	0	1	0	0	0	0	0	0	53	21	1	0	0	0	0	0	0	1	0	0	0	1	0	0	24	41	4	45	
CET TALCA	0	0	0	0	0	0	0	0	0	0	0	0	0	0	0	0	0	0	0	0	0	0	0	0	0	0	0	0	0	0	0	0	0
CPF TALCA	0	0	0	0	0	0	0	0	0	0	0	0	0	0	0	0	0	0	0	0	0	0	0	0	0	0	0	0	0	0	0	0	0
CRS CAUQUENES	62	8	70	108	8	116	0	0	0	0	0	0	186	39	4	1	0	0	0	0	0	0	0	0	0	2	0	1	0	47	101	9	110
CRS CURICO	426	57	483	16	3	19	4	2	6	1	1	2	510	397	46	2	0	3	2	12	2	14	7	4	2	22	3	16	2	534	488	61	549
CRS LINARES	324	23	347	9	0	9	1	0	1	0	0	0	357	292	28	1	0	5	1	2	0	8	1	0	0	116	5	9	0	468	373	36	409
CRS TALCA	638	85	723	18	5	23	2	2	4	2	0	2	752	433	70	1	0	10	1	16	5	21	3	3	1	30	6	2	3	605	719	107	826
PLR TALCA	0	0	0	0	0	0	0	0	0	0	0	0	0	0	0	0	0	0	0	0	0	0	0	0	0	0	0	0	0	0	0	0	0
TOTAL DEL MAULE	2.032	248	2.280	159	17	176	9	4	13	7	1	8	2.477	1.623	179	7	0	28	4	32	7	48	11	14	3	178	15	30	5	2.184	2.328	268	2.596

Abreviaturas: H: Hombre; M: Mujer.





## J.5.- POBLACIÓN CON REMISIÓN CONDICIONAL DE LA PENA RESUMEN POR ESTABLECIMIENTO AÑO 2012

ESTABLECIMIENTO	INGRESADOS TOTALES												TOTAL	EGRESADOS TOTALES																		TOTAL	EXISTENCIA PROMEDIO		
	NUEVOS			TRASLADO			TERMINO DE SUSPENSIÓN			REINGRESO				CUMPLIMIENTO CONDENA	MUERTE	REVOCACIÓN	RENOVACIÓN	SOLICITUD DE ART. N° 28	OTRO MOTIVO	TRASLADO	SUSPENSIÓN MEDIDA														
	H	M	TOTAL	H	M	TOTAL	H	M	TOTAL	H	M	TOTAL																							
	H	M		H	M		H	M		H	M											H	M		H	M		H	M		H		M		H
CCP BIO BIO	0	0	0	0	0	0	0	0	0	0	0	0	0	0	0	0	0	0	0	0	0	0	0	0	0	0	0	0	0	0	0	0	0		
CCP BULNES	55	4	59	1	0	1	1	0	1	0	0	0	61	60	3	0	0	1	0	1	0	7	0	1	0	3	0	0	0	76	68	3	71		
CCP CHILLAN	0	0	0	0	0	0	0	0	0	0	0	0	0	0	0	0	0	0	0	0	0	0	0	0	0	0	0	0	0	0	0	0	0		
CCP CORONEL	184	21	205	3	1	4	0	0	0	0	0	0	209	142	19	0	0	2	0	1	0	12	1	1	1	2	0	0	0	181	228	22	250		
CDP ARAUCO	39	5	44	1	0	1	0	0	0	0	0	0	45	64	4	0	0	0	0	1	0	0	0	3	0	0	0	0	72	60	5	85			
CDP LEBU	40	4	44	0	0	0	0	0	0	0	0	0	44	45	3	0	0	0	0	1	0	0	0	0	0	2	0	0	51	42	3	45			
CDP LOS ANGELES	0	0	0	0	0	0	0	0	0	0	0	0	0	0	0	0	0	0	0	0	0	0	0	0	0	0	0	0	0	0	0	0	0		
CDP MULCHEN	27	2	29	0	0	0	0	0	0	0	0	0	29	20	0	0	0	3	0	3	0	0	0	0	0	0	0	0	26	30	5	35			
CDP QUIRHUE	62	2	64	2	0	2	0	0	0	0	0	0	66	53	4	2	0	0	0	0	0	0	0	0	1	0	0	0	60	64	2	66			
CDP SAN CARLOS	41	2	43	4	0	4	0	0	0	0	0	0	47	70	2	0	0	1	0	0	0	0	1	2	1	2	0	0	79	74	6	80			
CDP YUMBEL	75	5	80	1	0	1	0	0	0	0	0	0	81	64	1	0	0	0	0	0	0	0	1	0	3	1	0	0	70	69	1	70			
CDP YUNGAY	31	0	31	0	0	0	0	0	0	0	0	0	31	30	4	1	0	0	0	0	0	0	0	0	1	0	0	0	36	30	1	31			
CET CAÑETE	0	0	0	0	0	0	0	0	0	0	0	0	0	0	0	0	0	0	0	0	0	0	0	0	0	0	0	0	0	0	0	0	0		
CET CONCEPCION	0	0	0	0	0	0	0	0	0	0	0	0	0	0	0	0	0	0	0	0	0	0	0	0	0	0	0	0	0	0	0	0	0		
CET SAN CARLOS	0	0	0	0	0	0	0	0	0	0	0	0	0	0	0	0	0	0	0	0	0	0	0	0	0	0	0	0	0	0	0	0	0		
CET YUNGAY	0	0	0	0	0	0	0	0	0	0	0	0	0	0	0	0	0	0	0	0	0	0	0	0	0	0	0	0	0	0	0	0	0		
CP CONCEPCION	0	0	0	0	0	0	0	0	0	0	0	0	0	0	0	0	0	0	0	0	0	0	0	0	0	0	0	0	0	0	0	0	0		
CPF CHILLAN	0	0	0	0	0	0	0	0	0	0	0	0	0	0	0	0	0	0	0	0	0	0	0	0	0	0	0	0	0	0	0	0	0		
CRS CAÑETE	53	3	56	0	1	1	0	0	0	0	0	0	57	58	7	0	0	2	0	1	0	4	0	0	0	3	0	0	75	70	7	77			
CRS CHILLAN	338	55	393	8	3	11	0	1	1	0	0	0	405	325	70	0	0	7	1	1	0	20	6	0	0	10	0	1	0	441	373	72	445		
CRS CONCEPCION	801	154	955	23	4	27	12	3	15	8	0	8	1.005	747	164	3	1	17	7	6	0	28	9	2	0	28	1	22	8	1.043	934	201	1.135		
CRS LOS ANGELES	308	35	343	13	2	15	0	0	0	1	0	1	359	314	36	2	0	1	0	9	0	12	1	3	0	18	1	0	0	397	402	42	444		
PLR CONCEPCION	0	0	0	0	0	0	0	0	0	0	0	0	0	0	0	0	0	0	0	0	0	0	0	0	0	0	0	0	0	0	0	0	0		
TOTAL DEL BIO BIO	2.054	292	2.346	56	11	67	13	4	17	9	0	9	2.439	1.992	317	8	1	34	8	24	0	83	18	13	2	73	3	23	8	2.607	2.444	370	2.814		
CCP LAUTARO	147	9	156	1	0	1	0	0	0	0	0	0	157	119	4	0	0	1	0	10	0	2	0	0	0	5	0	0	0	141	157	8	165		
CCP NVA. IMPERIAL	137	13	150	1	0	1	0	0	0	0	1	0	152	182	9	0	0	1	0	0	0	0	0	2	0	6	0	0	0	200	189	13	202		
CCP TEMUCO	0	0	0	0	0	0	0	0	0	0	0	0	0	0	0	0	0	0	0	0	0	0	0	0	0	0	0	0	0	0	0	0	0		
CCP VICTORIA	84	6	90	3	0	3	0	0	0	0	0	0	93	57	4	2	0	2	0	0	0	3	1	0	0	0	0	1	0	70	90	5	95		
CDP ANGOL	0	0	0	0	0	0	0	0	0	0	0	0	0	0	0	0	0	0	0	0	0	0	0	0	0	0	0	0	0	0	0	0	0		
CDP COLLIPULLI	66	2	68	0	0	0	0	0	0	0	0	0	68	83	2	0	0	3	0	1	0	0	0	2	0	2	0	0	93	86	3	89			
CDP CURACAUTIN	49	4	53	1	0	1	0	0	0	0	0	0	54	45	4	0	0	0	0	0	0	1	0	1	0	1	0	0	52	58	3	61			
CDP PITRUFQUEN	119	1	120	0	0	0	0	0	0	0	0	0	120	108	6	0	0	1	1	2	0	2	0	5	0	5	0	0	130	162	5	167			
CDP TRAIGUEN	67	7	74	4	0	4	0	0	0	0	0	0	78	72	7	0	0	0	0	0	0	13	1	0	0	1	0	0	94	84	7	91			
CDP VILLARRICA	218	16	234	0	0	0	0	0	0	0	0	0	234	246	24	1	0	6	1	1	0	4	0	3	0	9	2	0	297	259	22	281			
CET ANGOL	0	0	0	0	0	0	0	0	0	0	0	0	0	0	0	0	0	0	0	0	0	0	0	0	0	0	0	0	0	0	0	0	0		
CET VICTORIA	0	0	0	0	0	0	0	0	0	0	0	0	0	0	0	0	0	0	0	0	0	0	0	0	0	0	0	0	0	0	0	0	0		
CET VILCUN	0	0	0	0	0	0	0	0	0	0	0	0	0	0	0	0	0	0	0	0	0	0	0	0	0	0	0	0	0	0	0	0	0		
CPF TEMUCO	0	0	0	0	0	0	0	0	0	0	0	0	0	0	0	0	0	0	0	0	0	0	0	0	0	0	0	0	0	0	0	0	0		
CRS ANGOL	113	15	128	7	2	9	9	0	9	0	0	0	146	166	15	1	0	0	0	7	0	3	2	3	1	15	2	0	0	215	170	20	190		
CRS TEMUCO	476	72	548	27	2	29	0	0	0	4	0	4	581	477	55	1	0	1	0	2	0	52	9	0	0	22	1	1	0	621	569	79	648		
TOTAL DE LA ARAUCANIA	1.476	146	1.621	44	4	48	9	0	9	5	0	5	1.683	1.555	130	5	0	15	2	23	0	80	13	16	1	66	5	2	0	1.913	1.824	165	1.989		

Abreviaturas: H: Hombre; M: Mujer.





## J.5.- POBLACIÓN CON REMISIÓN CONDICIONAL DE LA PENA RESUMEN POR ESTABLECIMIENTO AÑO 2012

ESTABLECIMIENTO	INGRESADOS TOTALES												EGRESADOS TOTALES																EXISTENCIA PROMEDIO				
	NUEVOS			TRASLADO			TERMINO DE SUSPENSIÓN			REINGRESO			TOTAL	CUMPLIMIENTO CONDENA		MUERTE		REVOCACIÓN		RENOVACIÓN		SOLICITUD DE ART. N° 28		OTRO MOTIVO		TRASLADO		SUSPENSIÓN MEDIDA				TOTAL	
	H	M	TOTAL	H	M	TOTAL	H	M	TOTAL	H	M	TOTAL		H	M	H	M	H	M	H	M	H	M	H	M	H	M	H	M				
	H	M		H	M		H	M		H	M			H	M	H	M	H	M	H	M	H	M	H	M	H	M	H	M		H		M
CCP RIO BUENO	99	7	106	1	0	1	0	0	0	1	0	1	108	126	4	0	0	0	0	0	0	0	1	0	4	2	0	0	137	130	8	138	
CDP LA UNION	58	5	63	0	1	1	0	0	0	0	0	0	64	62	5	0	0	1	0	0	0	8	2	0	0	1	1	0	0	80	90	10	100
CET VALDIVIA	0	0	0	0	0	0	0	0	0	0	0	0	0	0	0	0	0	0	0	0	0	0	0	0	0	0	0	0	0	0	0	0	
CP VALDIVIA	0	0	0	0	0	0	0	0	0	0	0	0	0	0	0	0	0	0	0	0	0	0	0	0	0	0	0	0	0	0	0	0	
CRS VALDIVIA	341	40	381	24	0	24	0	0	0	9	6	15	420	285	37	3	0	13	0	0	0	37	3	5	4	25	3	0	0	415	398	57	455
PLR VALDIVIA	0	0	0	0	0	0	0	0	0	0	0	0	0	0	0	0	0	0	0	0	0	0	0	0	0	0	0	0	0	0	0	0	
TOTAL DE LOS RIOS	498	52	550	25	1	26	0	0	0	10	6	16	592	473	46	3	0	14	0	0	0	45	5	6	4	30	6	0	0	632	618	75	693
ANEXO CDP CHAITEN	5	0	5	1	0	1	0	0	0	0	0	0	6	6	0	0	0	0	0	0	1	0	0	0	0	0	0	0	7	5	0	5	
CCP OSORNO	0	0	0	0	0	0	0	0	0	0	0	0	0	0	0	0	0	0	0	0	0	0	0	0	0	0	0	0	0	0	0	0	
CDP ANCUD	114	3	117	4	0	4	0	0	0	0	0	0	121	136	4	0	0	0	0	0	0	0	1	0	6	0	0	0	147	151	8	159	
CDP CASTRO	244	15	259	4	0	4	0	0	0	4	0	4	267	281	13	0	0	0	0	0	8	0	0	0	13	1	0	0	316	291	23	314	
CDP MAULLIN	30	2	32	0	0	0	0	0	0	0	0	0	32	32	0	0	0	0	1	0	0	0	0	0	1	0	0	0	34	33	2	35	
CDP RIO NEGRO	67	2	69	2	0	2	0	0	0	0	0	0	71	47	3	1	0	0	0	3	0	2	0	1	0	1	0	0	58	59	5	64	
CET OSORNO	0	0	0	0	0	0	0	0	0	0	0	0	0	0	0	0	0	0	0	0	0	0	0	0	0	0	0	0	0	0	0	0	
CP PUERTO MONTT	0	0	0	0	0	0	0	0	0	0	0	0	0	0	0	0	0	0	0	0	0	0	0	0	0	0	0	0	0	0	0	0	
CRS OSORNO	347	51	398	10	2	12	0	0	0	3	1	4	414	359	27	1	0	10	0	1	1	25	9	1	0	16	5	2	1	458	377	49	426
CRS PTO. MONTT	647	57	704	19	1	20	5	0	5	0	0	0	729	632	42	0	0	4	1	5	1	34	4	0	0	25	2	3	0	753	757	66	823
TOTAL DE LOS LAGOS	1.454	130	1.584	40	3	43	5	0	5	7	1	8	1.640	1.493	89	2	0	14	1	10	2	70	13	3	0	62	8	5	1	1.773	1.673	153	1.826
CCP COYHAIQUE	0	0	0	0	0	0	0	0	0	0	0	0	0	0	0	0	0	0	0	0	0	0	0	0	0	0	0	0	0	0	0	0	
CDP CHILE CHICO	3	2	5	1	0	1	1	0	1	0	0	0	7	8	1	0	0	0	0	1	0	0	0	0	2	0	1	0	13	9	2	11	
CDP COCHRANE	12	1	13	1	1	2	0	0	0	0	0	0	15	11	1	0	0	0	0	0	0	0	0	0	1	0	0	0	13	13	1	14	
CDP PUERTO AYSÉN	69	5	74	2	0	2	0	0	0	0	0	0	76	55	8	0	0	3	0	0	4	0	3	0	1	0	0	0	74	75	7	82	
CET NUEVA VIDA	0	0	0	0	0	0	0	0	0	0	0	0	0	0	0	0	0	0	0	0	0	0	0	0	0	0	0	0	0	0	0	0	
CET VALLE VERDE	0	0	0	0	0	0	0	0	0	0	0	0	0	0	0	0	0	0	0	0	0	0	0	0	0	0	0	0	0	0	0	0	
CRS COYHAIQUE	128	8	136	5	0	5	0	0	0	0	0	0	141	147	13	2	0	0	0	4	1	7	0	1	1	11	1	0	0	188	163	12	175
TOTAL DE AYSÉN	212	16	228	9	1	10	1	0	1	0	0	0	239	221	23	2	0	3	0	5	1	11	0	4	1	15	1	1	0	288	260	22	282
CDP PORVENIR	13	1	14	3	0	3	0	0	0	0	0	0	17	19	0	0	0	0	0	0	0	0	0	0	1	0	0	0	20	20	1	21	
CDP PUERTO NATALES	29	3	32	3	0	3	0	0	0	0	0	0	35	21	1	1	0	0	0	0	0	0	8	0	1	0	0	0	32	32	4	36	
CET PUNTA ARENAS	0	0	0	0	0	0	0	0	0	0	0	0	0	0	0	0	0	0	0	0	0	0	0	0	0	0	0	0	0	0	0	0	
CP PUNTA ARENAS	0	0	0	0	0	0	0	0	0	0	0	0	0	0	0	0	0	0	0	0	0	0	0	0	0	0	0	0	0	0	0	0	
CRS PUNTA ARENAS	179	23	202	11	1	12	11	0	11	2	0	2	227	203	26	1	0	0	1	3	0	2	0	2	0	27	3	13	2	283	221	35	256
TOTAL DE MAGALLANES	221	27	248	17	1	18	11	0	11	2	0	2	279	243	27	2	0	0	1	3	0	2	0	10	0	29	3	13	2	335	273	40	313

Abreviaturas: H: Hombre; M: Mujer.



## J.5.- POBLACIÓN CON REMISIÓN CONDICIONAL DE LA PENA RESUMEN POR ESTABLECIMIENTO AÑO 2012

ESTABLECIMIENTO	INGRESADOS TOTALES												TOTAL	EGRESADOS TOTALES																EXISTENCIA PROMEDIO			
	NUEVOS			TRASLADO			TERMINO DE SUSPENSIÓN			REINGRESO				CUMPLIMIENTO CONDENA		MUERTE		REVOCACIÓN		RENOVACIÓN		SOLICITUD DE ART. N° 28		OTRO MOTIVO		TRASLADO		SUSPENSIÓN MEDIDA					TOTAL
	H	M	TOTAL	H	M	TOTAL	H	M	TOTAL	H	M	TOTAL																					
	H	M		H	M		H	M		H	M																						
CCP BUIÑ	162	52	214	9	1	10	4	1	5	2	0	2	231	172	34	0	0	5	0	3	0	17	3	0	1	13	0	4	4	256	221	66	287
CCP COLINA I	0	0	0	0	0	0	0	0	0	0	0	0	0	0	0	0	0	0	0	0	0	0	0	0	0	0	0	0	0	0	0	0	
CCP COLINA II	0	0	0	0	0	0	0	0	0	0	0	0	0	0	0	0	0	0	0	0	0	0	0	0	0	0	0	0	0	0	0	0	
CCP CORDILLERA	0	0	0	0	0	0	0	0	0	0	0	0	0	0	0	0	0	0	0	0	0	0	0	0	0	0	0	0	0	0	0	0	
CCP PUNTA DE PEUCO	0	0	0	0	0	0	0	0	0	0	0	0	0	0	0	0	0	0	0	0	0	0	0	0	0	0	0	0	0	0	0	0	
CDP PUENTE ALTO	604	145	749	11	1	12	2	0	2	17	1	18	781	574	134	2	0	5	1	2	0	79	26	2	0	13	5	11	2	856	749	183	932
CDP SAN MIGUEL	0	0	0	0	0	0	0	0	0	0	0	0	0	0	0	0	0	0	0	0	0	0	0	0	0	0	0	0	0	0	0	0	
CDP SANTIAGO I	0	0	0	0	0	0	0	0	0	0	0	0	0	0	0	0	0	0	0	0	0	0	0	0	0	0	0	0	0	0	0	0	
CDP SANTIAGO SUR	0	0	0	0	0	0	0	0	0	0	0	0	0	0	0	0	0	0	0	0	0	0	0	0	0	0	0	0	0	0	0	0	
CDP TALAGANTE	385	74	459	11	1	12	1	0	1	16	4	20	492	357	51	1	0	4	0	1	0	44	12	3	1	9	1	4	0	488	474	89	563
CET METROPOLITANO	0	0	0	0	0	0	0	0	0	0	0	0	0	0	0	0	0	0	0	0	0	0	0	0	0	0	0	0	0	0	0	0	
CPF SANTIAGO	0	0	0	0	0	0	0	0	0	0	0	0	0	0	0	0	0	0	0	0	0	0	0	0	0	0	0	0	0	0	0	0	
CRA M. RODRIGUEZ	0	0	0	0	0	0	0	0	0	0	0	0	0	0	0	0	0	0	0	0	0	0	0	0	0	0	0	0	0	0	0	0	
CRS SANTIAGO CENTRO	2.632	608	3.240	117	23	140	32	11	43	318	101	419	3.842	2.320	515	11	3	66	8	15	3	380	104	161	53	139	25	67	20	3.890	3.617	786	4.403
CRS SANTIAGO ORIENTE	1.406	302	1.708	40	8	48	17	1	18	70	18	88	1.862	1.497	274	9	0	20	4	23	2	100	26	34	5	48	14	43	7	2.106	1.848	413	2.261
CRS SANTIAGO PONIENTE	0	0	0	0	0	0	0	0	0	0	0	0	0	0	0	0	0	0	0	0	0	0	0	0	0	0	0	0	0	0	0	0	
CRS SANTIAGO SUR	1.939	579	2.518	77	19	96	7	0	7	107	30	137	2.758	1.572	444	7	1	46	16	5	1	347	99	12	2	72	19	45	5	2.693	2.371	942	3.313
PLR MELIPILLA	158	33	191	8	0	8	1	1	2	3	0	3	204	197	33	0	0	1	1	0	1	15	2	0	1	9	3	5	0	268	228	39	267
PLR SANTIAGO	0	0	0	0	0	0	0	0	0	0	0	0	0	0	0	0	0	0	0	0	0	0	0	0	0	0	0	0	0	0	0	0	
U. E. A. S. SANTIAGO	0	0	0	0	0	0	0	0	0	0	0	0	0	0	0	0	0	0	0	0	0	0	0	0	0	0	0	0	0	0	0	0	
TOTAL METROPOLITANA	7.266	1.793	9.079	273	53	326	64	14	78	533	154	687	10.170	6.689	1.485	30	4	147	30	49	7	982	272	212	63	303	67	179	38	10.557	9.508	2.518	12.026
TOTAL NACIONAL	22.633	4.100	26.733	932	159	1.091	158	36	194	712	178	890	28.908	21.078	3.463	81	10	386	65	218	35	1.895	465	343	115	1.111	169	337	80	29.851	27.801	5.356	33.157

Abreviaturas: H: Hombre; M: Mujer.





## J.6.- POBLACIÓN CON LIBERTAD CONDICIONAL RESUMEN POR ESTABLECIMIENTO AÑO 2012

ESTABLECIMIENTO	INGRESADOS TOTALES			EGRESADOS TOTALES										EXISTENCIA PROMEDIO				
				CUMPLIMIENTO CONDENA		REVOCAIONES		CAMBIO RESIDENCIA		MUERTE		OTRA CAUSAL						
	H	M	TOTAL	H	M	H	M	H	M	H	M	H	M	TOTAL	H	M	TOTAL	
CET ARICA	0	0	0	0	0	0	0	0	0	0	0	0	0	0	0	0	0	0
CP ARICA	0	0	0	0	0	0	0	0	0	0	0	0	0	0	0	0	0	0
CRS ARICA	0	0	0	0	0	0	0	0	0	0	0	0	0	0	0	0	0	0
PLR ARICA	142	47	189	51	27	5	1	9	2	0	0	2	0	97	36	11	47	47
TOTAL DE ARICA Y PARINACOTA	142	47	189	51	27	5	1	9	2	0	0	2	0	97	36	11	47	47
CCP IQUIQUE	0	0	0	0	0	0	0	0	0	0	0	0	0	0	0	0	0	0
CDP POZO ALMONTE	9	0	9	7	0	0	0	1	0	0	0	0	0	8	2	0	2	2
CP ALTO HOSPICIO	0	0	0	0	0	0	0	0	0	0	0	0	0	0	0	0	0	0
CRS IQUIQUE	0	0	0	0	0	0	0	0	0	0	0	0	0	0	0	0	0	0
PLR IQUIQUE	33	39	72	25	30	0	0	2	0	0	0	0	0	57	8	11	19	19
TOTAL DE TARAPACA	42	39	81	32	30	0	0	3	0	0	0	0	0	65	10	11	21	21
CCP ANTOFAGASTA	0	0	0	0	0	0	0	0	0	0	0	0	0	0	0	0	0	0
CDP CALAMA	3	2	5	10	1	2	0	0	0	0	0	0	0	13	3	1	4	4
CDP TAL TAL	0	0	0	1	0	0	0	0	0	0	0	0	0	1	0	0	0	0
CDP TOCOPILLA	1	0	1	4	0	1	0	0	0	1	0	0	0	6	2	0	2	2
CET ANTOFAGASTA	0	0	0	0	0	0	0	0	0	0	0	0	0	0	0	0	0	0
CET OJO OPACHE	0	0	0	0	0	0	0	0	0	0	0	0	0	0	0	0	0	0
CPF ANTOFAGASTA	0	0	0	0	0	0	0	0	0	0	0	0	0	0	0	0	0	0
CRS ANTOFAGASTA	0	0	0	0	0	0	0	0	0	0	0	0	0	0	0	0	0	0
CRS CALAMA	0	0	0	0	0	0	0	0	0	0	0	0	0	0	0	0	0	0
PLR ANTOFAGASTA	9	5	14	15	6	0	0	2	0	0	0	0	0	23	8	2	10	10
TOTAL DE ANTOFAGASTA	13	7	20	30	7	3	0	2	0	1	0	0	0	43	13	3	16	16
CCP CHAÑARAL	8	2	10	4	1	1	0	1	0	0	0	0	0	7	3	0	3	3
CCP COPIAPO	21	15	36	7	5	1	0	1	0	0	0	0	0	14	8	9	17	17
CDP VALLENAR	9	1	10	2	0	0	0	1	0	0	0	0	0	3	3	1	4	4
CRS COPIAPO	0	0	0	0	0	0	0	0	0	0	0	0	0	0	0	0	0	0
CRS VALLENAR	0	0	0	0	0	0	0	0	0	0	0	0	0	0	0	0	0	0
TOTAL DE ATACAMA	38	18	56	13	6	2	0	3	0	0	0	0	0	24	14	10	24	24
CCP LA SERENA	0	0	0	0	0	0	0	0	0	0	0	0	0	0	0	0	0	0
CDP COMBARBALA	1	0	1	1	0	0	0	0	0	0	0	1	0	2	1	0	1	1
CDP ILLAPEL	20	1	21	9	0	1	1	2	0	0	0	0	0	13	8	0	8	8
CDP OVALLE	27	3	30	11	1	1	0	0	0	0	0	0	0	13	14	1	15	15
CDP VICUÑA	3	0	3	1	0	0	0	0	0	0	0	0	0	1	2	0	2	2
CP LA SERENA	0	0	0	0	0	0	0	0	0	0	0	0	0	0	0	0	0	0
CRS LA SERENA	0	0	0	0	0	0	0	0	0	0	0	0	0	0	0	0	0	0
CRS OVALLE	0	0	0	0	0	0	0	0	0	0	0	0	0	0	0	0	0	0
PLR LA SERENA	175	6	181	94	4	16	0	19	1	0	0	0	0	134	103	5	108	108
TOTAL DE COQUIMBO	226	10	236	116	5	18	1	21	1	0	0	1	0	163	128	6	134	134

Abreviaturas: H: Hombre; M: Mujer.



## J.6.- POBLACIÓN CON LIBERTAD CONDICIONAL RESUMEN POR ESTABLECIMIENTO AÑO 2012

ESTABLECIMIENTO	INGRESADOS TOTALES			EGRESADOS TOTALES												EXISTENCIA PROMEDIO			
				CUMPLIMIENTO CONDENA		REVOCACIONES		CAMBIO RESIDENCIA		MUERTE		OTRA CAUSAL		TOTAL					
	H	M	TOTAL	H	M	H	M	H	M	H	M	H	M		TOTAL	H	M	TOTAL	
CCP LOS ANDES	22	2	24	11	1	1	0	0	0	0	0	0	0	13	6	1	7		
CCP SAN ANTONIO	48	3	51	20	1	3	0	0	0	0	0	0	0	24	13	2	15		
CCP SAN FELIPE	20	0	20	11	0	1	0	0	0	0	0	0	0	12	6	0	6		
CDP CASABLANCA	3	0	3	2	0	0	0	0	0	0	0	0	0	2	0	0	0		
CDP LA LIGUA	20	0	20	7	0	0	0	0	0	0	0	0	0	7	8	0	8		
CDP LIMACHE	57	7	64	11	1	0	0	2	2	0	0	3	0	19	15	2	17		
CDP PETORCA	0	0	0	0	0	0	0	0	0	0	0	0	0	0	0	0	0		
CDP QUILLOTA	34	3	37	18	2	0	0	0	0	0	0	0	0	20	13	2	15		
CET CP VALPARAISO	0	0	0	0	0	0	0	0	0	0	0	0	0	0	0	0	0		
CET PUTAENDO	0	0	0	0	0	0	0	0	0	0	0	0	0	0	0	0	0		
CET VALPARAISO	0	0	0	0	0	0	0	0	0	0	0	0	0	0	0	0	0		
CP ISLA DE PASCUA	2	0	2	1	0	0	0	0	0	0	0	0	0	1	1	0	1		
CP VALPARAISO	0	0	0	0	0	0	0	0	0	0	0	0	0	0	0	0	0		
CRS LOS ANDES	0	0	0	0	0	0	0	0	0	0	0	0	0	0	0	0	0		
CRS QUILLOTA	0	0	0	0	0	0	0	0	0	0	0	0	0	0	0	0	0		
CRS SAN ANTONIO	0	0	0	0	0	0	0	0	0	0	0	0	0	0	0	0	0		
CRS VALPARAISO	0	0	0	0	0	0	0	0	0	0	0	0	0	0	0	0	0		
PLR VALPARAISO	122	19	141	95	17	2	1	1	0	0	0	2	0	118	46	10	56		
TOTAL DE VALPARAISO	328	34	362	176	22	7	1	3	2	0	0	5	0	216	108	17	125		
CCP RENGÓ	0	0	0	0	0	0	0	0	0	0	0	0	0	0	0	0	0		
CCP SANTA CRUZ	11	1	12	19	0	1	0	0	0	0	0	0	0	20	22	1	23		
CDP PEUMO	8	0	8	17	1	0	0	1	0	0	0	0	0	19	7	1	8		
CP RANCAGUA	0	0	0	0	0	0	0	0	0	0	0	0	0	0	0	0	0		
CRS RANCAGUA	0	0	0	0	0	0	0	0	0	0	0	0	0	0	0	0	0		
CRS SAN FERNANDO	0	0	0	0	0	0	0	0	0	0	0	0	0	0	0	0	0		
PLR RANCAGUA	36	9	45	75	12	11	0	2	0	0	0	0	0	100	66	8	74		
TOTAL DE O'HIGGINS	55	10	65	111	13	12	0	3	0	0	0	0	0	139	95	10	105		
CCP CAUQUENES	7	0	7	4	0	0	0	0	0	0	0	0	0	4	1	0	1		
CCP CURICO	22	1	23	12	0	0	0	2	0	0	0	0	0	14	4	0	4		
CCP LINARES	14	1	15	6	1	0	0	0	0	0	0	0	0	7	2	1	3		
CCP MOLINA	0	0	0	0	0	0	0	0	0	0	0	0	0	0	0	0	0		
CCP PARRAL	0	0	0	0	0	0	0	0	0	0	0	0	0	0	0	0	0		
CCP SAN JAVIER	0	0	0	0	0	0	0	0	0	0	0	0	0	0	0	0	0		
CCP TALCA	0	0	0	0	0	0	0	0	0	0	0	0	0	0	0	0	0		
CDP CHANCO	1	0	1	2	0	0	0	0	0	0	0	0	0	2	0	0	0		
CDP CONSTITUCION	0	0	0	0	0	0	0	0	0	0	0	0	0	0	0	0	0		
CDP CUREPTO	1	0	1	0	0	0	0	0	0	0	0	0	0	0	0	0	0		
CET TALCA	0	0	0	0	0	0	0	0	0	0	0	0	0	0	0	0	0		
CPF TALCA	0	0	0	0	0	0	0	0	0	0	0	0	0	0	0	0	0		
CRS CAUQUENES	0	0	0	0	0	0	0	0	0	0	0	0	0	0	0	0	0		
CRS CURICO	0	0	0	0	0	0	0	0	0	0	0	0	0	0	0	0	0		
CRS LINARES	0	0	0	0	0	0	0	0	0	0	0	0	0	0	0	0	0		
CRS TALCA	0	0	0	0	0	0	0	0	0	0	0	0	0	0	0	0	0		
PLR TALCA	19	0	19	13	1	0	0	0	0	2	0	0	0	16	7	0	7		
TOTAL DEL MAULE	64	2	66	37	2	0	0	2	0	2	0	0	0	43	14	1	15		

Abreviaturas: H: Hombre; M: Mujer.





## J.6.- POBLACIÓN CON LIBERTAD CONDICIONAL RESUMEN POR ESTABLECIMIENTO AÑO 2012

ESTABLECIMIENTO	INGRESADOS TOTALES			EGRESADOS TOTALES										EXISTENCIA PROMEDIO		
				CUMPLIMIENTO CONDENA		REVOCACIONES		CAMBIO RESIDENCIA		MUERTE		OTRA CAUSAL				
	H	M	TOTAL	H	M	H	M	H	M	H	M	TOTAL	H	M	TOTAL	
CCP BIO BIO	33	0	33	0	0	0	0	0	0	0	0	33	0	0	0	
CCP BULNES	4	0	4	3	0	0	0	0	0	0	0	1	0	1	0	
CCP CHILLAN	13	2	15	15	0	0	0	0	0	0	0	0	15	0	15	
CCP CORONEL	26	0	26	17	1	0	0	0	0	0	0	0	18	0	18	
CDP ARAUCO	9	0	9	1	0	0	0	2	0	0	0	0	3	0	3	
CDP LEBU	17	0	17	3	0	0	0	8	0	0	0	0	11	0	11	
CDP LOS ANGELES	56	1	57	16	1	0	0	0	0	0	0	0	17	0	17	
CDP MULCHEN	17	0	17	4	0	0	0	13	0	0	0	0	17	0	17	
CDP QUIRIHUE	2	0	2	0	0	0	0	0	0	0	0	0	0	0	0	
CDP SAN CARLOS	5	0	5	1	0	0	0	1	0	0	0	0	2	0	2	
CDP YUMBEL	8	0	8	3	0	0	0	0	0	0	0	0	3	0	3	
CDP YUNGAY	4	0	4	2	0	0	0	0	0	0	0	1	0	1	0	
CET CAÑETE	16	0	16	6	0	0	0	0	0	0	0	0	6	0	6	
CET CONCEPCION	0	0	0	0	0	0	0	0	0	0	0	0	0	0	0	
CET SAN CARLOS	0	0	0	0	0	0	0	0	0	0	0	0	0	0	0	
CET YUNGAY	0	0	0	0	0	0	0	0	0	0	0	0	0	0	0	
CP CONCEPCION	0	0	0	0	0	0	0	0	0	0	0	0	0	0	0	
CPF CHILLAN	0	1	1	0	0	0	0	0	0	0	0	1	1	0	1	
CRS CAÑETE	0	0	0	0	0	0	0	0	0	0	0	0	0	0	0	
CRS CHILLAN	0	0	0	0	0	0	0	0	0	0	0	0	0	0	0	
CRS CONCEPCION	0	0	0	0	0	0	0	0	0	0	0	0	0	0	0	
CRS LOS ANGELES	0	0	0	0	0	0	0	0	0	0	0	0	0	0	0	
PLR CONCEPCION	175	16	191	50	2	1	0	7	0	0	0	0	60	3	63	
TOTAL DEL BIO BIO	385	20	405	121	4	1	0	31	0	0	0	35	1	193	3	196
CCP LAUTARO	10	0	10	5	0	0	0	0	0	0	0	0	5	0	5	
CCP NVA. IMPERIAL	12	0	12	1	0	0	0	1	0	0	0	8	0	1	8	
CCP TEMUCO	41	0	41	26	0	2	0	4	0	1	0	1	0	21	0	21
CCP VICTORIA	8	0	8	5	0	0	0	0	0	0	0	0	5	0	5	
CDP ANGOL	23	3	26	9	0	0	0	3	1	0	0	0	13	1	14	
CDP COLLIPULLI	3	0	3	3	0	0	0	0	0	0	0	0	3	0	3	
CDP CURACAUTIN	11	0	11	0	0	0	0	9	0	0	0	0	9	0	9	
CDP PITRUFQUEN	6	0	6	4	0	0	0	0	0	0	0	0	4	0	4	
CDP TRAIGUEN	12	0	12	2	0	0	0	1	0	0	0	1	4	0	4	
CDP VILLARRICA	25	1	26	13	0	0	0	0	0	0	0	0	13	0	13	
CET ANGOL	0	0	0	0	0	0	0	0	0	0	0	0	0	0	0	
CET VICTORIA	4	0	4	0	0	0	0	0	0	0	0	4	0	0	4	
CET VILCUN	0	0	0	0	0	0	0	0	0	0	0	0	0	0	0	
CPF TEMUCO	0	5	5	0	1	0	0	0	0	0	0	0	1	1	2	
CRS ANGOL	0	0	0	0	0	0	0	0	0	0	0	0	0	0	0	
CRS TEMUCO	0	0	0	0	0	0	0	0	0	0	0	0	0	0	0	
TOTAL DE LA ARAUCANIA	155	9	164	68	1	2	0	18	1	1	0	14	0	105	2	107

Abreviaturas: H: Hombre; M: Mujer.



## J.6.- POBLACIÓN CON LIBERTAD CONDICIONAL RESUMEN POR ESTABLECIMIENTO AÑO 2012

ESTABLECIMIENTO	INGRESADOS TOTALES			EGRESADOS TOTALES												EXISTENCIA PROMEDIO		
				CUMPLIMIENTO CONDENA		REVOCACIONES		CAMBIO RESIDENCIA		MUERTE		OTRA CAUSAL		TOTAL				
	H	M	TOTAL	H	M	H	M	H	M	H	M	H	M		TOTAL	H	M	TOTAL
CCP RIO BUENO	2	0	2	2	0	0	0	0	0	0	0	0	0	2	1	0	1	
CDP LA UNION	4	0	4	2	0	0	0	0	0	0	0	0	0	2	3	0	3	
CET VALDIVIA	0	0	0	0	0	0	0	0	0	0	0	0	0	0	0	0	0	
CP VALDIVIA	25	1	26	13	1	0	0	0	0	0	0	0	0	14	8	0	8	
CRS VALDIVIA	0	0	0	0	0	0	0	0	0	0	0	0	0	0	0	0	0	
PLR VALDIVIA	0	0	0	0	0	0	0	0	0	0	0	0	0	0	0	0	0	
TOTAL DE LOS RIOS	31	1	32	17	1	0	0	0	0	0	0	0	0	18	12	0	12	
ANEXO CDP CHAITEN	0	0	0	0	0	0	0	0	0	0	0	0	0	0	0	0	0	
CCP OSORNO	20	2	22	12	0	0	0	1	0	0	0	0	1	14	9	0	9	
CDP ANCUD	7	0	7	1	0	0	0	3	0	0	0	0	0	4	2	0	2	
CDP CASTRO	14	0	14	3	0	0	0	1	0	0	0	0	0	4	5	0	5	
CDP MAULLIN	0	0	0	0	0	0	0	0	0	0	0	0	0	0	0	0	0	
CDP RIO NEGRO	0	0	0	0	0	0	0	0	0	0	0	0	0	0	0	0	0	
CET OSORNO	0	0	0	0	0	0	0	0	0	0	0	0	0	0	0	0	0	
CP PUERTO MONTT	22	4	26	10	4	0	0	1	0	0	0	1	0	16	7	3	10	
CRS OSORNO	0	0	0	0	0	0	0	0	0	0	0	0	0	0	0	0	0	
CRS PTO. MONTT	0	0	0	0	0	0	0	0	0	0	0	0	0	0	0	0	0	
TOTAL DE LOS LAGOS	63	6	69	26	4	0	0	6	0	0	0	1	1	38	23	3	26	
CCP COYHAIQUE	15	1	16	17	2	1	0	0	0	0	0	1	0	21	15	1	16	
CDP CHILE CHICO	0	0	0	0	0	0	0	0	0	0	0	0	0	0	0	0	0	
CDP COCHRANE	2	0	2	3	0	0	0	0	0	0	0	0	0	3	1	0	1	
CDP PUERTO AYSEN	4	0	4	0	0	0	0	0	0	0	0	0	0	0	2	0	2	
CET NUEVA VIDA	0	0	0	0	0	0	0	0	0	0	0	0	0	0	0	0	0	
CET VALLE VERDE	1	0	1	1	0	1	0	0	0	0	0	0	0	2	0	0	0	
CRS COYHAIQUE	0	0	0	0	0	0	0	0	0	0	0	0	0	0	0	0	0	
TOTAL DE AYSEN	22	1	23	21	2	2	0	0	0	0	0	1	0	26	18	1	19	
CDP PORVENIR	6	0	6	4	0	0	0	1	0	0	0	0	0	5	3	0	3	
CDP PUERTO NATALES	11	0	11	8	0	1	0	0	0	0	0	2	0	11	9	0	9	
CET PUNTA ARENAS	0	0	0	0	0	0	0	0	0	0	0	0	0	0	0	0	0	
CP PUNTA ARENAS	46	2	48	36	2	1	1	3	0	0	0	0	0	43	37	5	42	
CRS PUNTA ARENAS	0	0	0	0	0	0	0	0	0	0	0	0	0	0	0	0	0	
TOTAL DE MAGALLANES Y ANTARTICA	63	2	65	48	2	2	1	4	0	0	0	2	0	59	49	5	54	

Abreviaturas: H: Hombre; M: Mujer.





## J.6.- POBLACIÓN CON LIBERTAD CONDICIONAL RESUMEN POR ESTABLECIMIENTO AÑO 2012

ESTABLECIMIENTO	INGRESADOS TOTALES			EGRESADOS TOTALES											EXISTENCIA PROMEDIO		
				CUMPLIMIENTO CONDENA		REVOCACIONES		CAMBIO RESIDENCIA		MUERTE		OTRA CAUSAL		TOTAL			
	H	M	TOTAL	H	M	H	M	H	M	H	M	TOTAL	H		M	TOTAL	
CCP BUIN	0	0	0	0	0	0	0	0	0	0	0	0	0	0	0	0	0
CCP COLINA I	0	0	0	0	0	0	0	0	0	0	0	0	0	0	0	0	0
CCP COLINA II	0	0	0	0	0	0	0	0	0	0	0	0	0	0	0	0	0
CCP CORDILLERA	0	0	0	0	0	0	0	0	0	0	0	0	0	0	0	0	0
CCP PUNTA DE PEUCO	0	0	0	0	0	0	0	0	0	0	0	0	0	0	0	0	0
CDP PUENTE ALTO	2	0	2	2	0	0	0	0	0	0	0	1	0	3	0	0	0
CDP SAN MIGUEL	0	0	0	0	0	0	0	0	0	0	0	0	0	0	0	0	0
CDP SANTIAGO I	0	0	0	0	0	0	0	0	0	0	0	0	0	0	0	0	0
CDP SANTIAGO SUR	0	0	0	0	0	0	0	0	0	0	0	0	0	0	0	0	0
CDP TALAGANTE	4	2	6	2	0	0	0	0	0	0	0	1	0	3	2	0	2
CET METROPOLITANO	0	0	0	0	0	0	0	0	0	0	0	0	0	0	0	0	0
CPF SANTIAGO	0	0	0	0	0	0	0	0	0	0	0	0	0	0	0	0	0
CRA M. RODRIGUEZ	0	0	0	0	0	0	0	0	0	0	0	0	0	0	0	0	0
CRS SANTIAGO CENTRO	0	0	0	0	0	0	0	0	0	0	0	0	0	0	0	0	0
CRS SANTIAGO ORIENTE	0	0	0	0	0	0	0	0	0	0	0	0	0	0	0	0	0
CRS SANTIAGO PONIENTE	0	0	0	0	0	0	0	0	0	0	0	0	0	0	0	0	0
CRS SANTIAGO SUR	0	0	0	0	0	0	0	0	0	0	0	0	0	0	0	0	0
PLR MELIPILLA	5	3	8	2	1	0	0	0	0	0	0	0	0	3	1	0	1
PLR SANTIAGO	403	121	524	203	56	4	0	9	2	0	0	0	0	274	157	45	202
U. E. A. S. SANTIAGO	0	0	0	0	0	0	0	0	0	0	0	0	0	0	0	0	0
TOTAL METROPOLITANA	414	126	540	209	57	4	0	9	2	0	0	2	0	283	160	45	205
TOTAL NACIONAL	2041	332	2373	1076	183	58	4	114	8	4	0	63	2	1512	859	128	987

Abreviaturas: H: Hombre; M: Mujer.



## J.7. POBLACIÓN RECLUIDA EN CENTROS DE EDUCACIÓN Y TRABAJO RESUMEN POR ESTABLECIMIENTO AÑO 2012

ESTABLECIMIENTO	CONDENADOS												TOTAL ESTAB.
	PRIVATIVA DE LIBERTAD			FALTA			ARRESTO DIURNO			ARRESTO NOCTURNO			
	H	M	TOTAL	H	M	TOTAL	H	M	TOTAL	H	M	TOTAL	
CET ARICA	60	8	68	0	0	0	0	0	0	0	0	0	68
TOTAL DE ARICA Y PARINACOTA	60	8	68	0	0	0	0	0	0	0	0	0	68
CET OJO OPACHE	20	0	20	0	0	0	0	0	0	0	0	0	20
CET ANTOFAGASTA	37	15	52	0	0	0	0	0	0	0	0	0	52
TOTAL DE ANTOFAGASTA	57	15	72	0	0	0	0	0	0	0	0	0	72
CET PUTAENDO	25	0	25	0	0	0	0	0	0	0	0	0	25
CET VALPARAISO	16	0	16	0	0	0	0	0	0	0	0	0	16
CET CP VALPO	44	9	53	0	0	0	0	0	0	0	0	0	53
TOTAL DE VALPARAISO	85	9	94	0	0	0	0	0	0	0	0	0	94
CET TALCA	47	7	54	0	0	0	0	0	0	0	0	0	54
TOTAL DEL MAULE	47	7	54	0	0	0	0	0	0	0	0	0	54
CET CAÑETE	24	0	24	0	0	0	0	0	0	0	0	0	24
CET CONCEPCION	55	9	64	0	0	0	0	0	0	0	0	0	64
CET YUNGAY	23	0	23	0	0	0	0	0	0	0	0	0	23
CET SAN CARLOS	29	0	29	0	0	0	0	0	0	0	0	0	29
TOTAL DEL BIO BIO	131	9	140	0	0	0	0	0	0	0	0	0	140
CET VILCUN	69	0	69	0	0	0	0	0	0	0	0	0	69
CET VICTORIA	10	0	10	0	0	0	0	0	0	0	0	0	10
CET ANGOL	21	6	27	0	0	0	0	0	0	0	0	0	27
TOTAL DE LA ARAUCANIA	100	6	106	0	0	0	0	0	0	0	0	0	106
CET VALDIVIA	38	3	41	0	0	0	0	0	0	0	0	0	41
TOTAL DE LOS RIOS	38	3	41	0	0	0	0	0	0	0	0	0	41
CET OSORNO	69	0	69	0	0	0	0	0	0	0	0	0	69
TOTAL DE LOS LAGOS	69	0	69	0	0	0	0	0	0	0	0	0	69
CET VALLE VERDE	21	0	21	0	0	0	0	0	0	0	0	0	21
CET NUEVA VIDA	4	0	4	0	0	0	0	0	0	0	0	0	4
TOTAL DE AISEN	25	0	25	0	0	0	0	0	0	0	0	0	25
CET PUNTA ARENAS	16	0	16	0	0	0	0	0	0	0	0	0	16
TOTAL DE MAGALLANES	16	0	16	0	0	0	0	0	0	0	0	0	16
CET METROPOLITANO	48	0	48	0	0	0	0	0	0	0	0	0	48
TOTAL METROPOLITANA	48	0	48	0	0	0	0	0	0	0	0	0	48
TOTAL NACIONAL	676	57	733	0	0	0	0	0	0	0	0	0	733

NOTA: Cabe precisar que se encuentra implícita dentro de las cifras globales de condenado en un gran número de establecimientos penitenciarios la Salida controlada al medio libre que se recluye en este tipo de establecimiento.  
Abreviaturas: H: Hombre; M: Mujer; ESTAB.: Establecimiento.





## J.8. POBLACIÓN CON NIVEL DE INSERCIÓN PROLONGADO RESUMEN POR ESTABLECIMIENTO AÑO 2012 BENEFICIO DE MAYOR EXTENSIÓN: SALIDA CONTROLADA AL MEDIO LIBRE

ESTABLECIMIENTO	INGRESADOS TOTALES				TOTAL	EGRESADOS TOTALES														EXISTENCIA PROMEDIO			
	DESDE OTRO BENEFICIO		BENEFICIADOS EN EL MES			CUMPLIDOS		NO PRESENTACIÓN		SUSPENSIÓN		REVOCACIÓN		OTRO BENEFICIO INTRAPENITENCIARIO		LIBERTAD CONDICIONAL		OTRA CAUSA					TOTAL
	H	M	H	M		H	M	H	M	H	M	H	M	H	M	H	M	H	M				
CET ARICA	39	3	0	0	42	0	0	0	0	0	0	0	0	0	0	0	0	39	3	42	1	0	1
CP ARICA	36	26	37	3	102	11	7	4	3	4	4	2	0	0	0	60	17	4	1	117	41	17	58
CRS ARICA	0	0	0	0	0	0	0	0	0	0	0	0	0	0	0	0	0	0	0	0	0	0	0
PLR ARICA	0	0	0	0	0	0	0	0	0	0	0	0	0	0	0	0	0	0	0	0	0	0	0
TOTAL DE ARICA Y PARINACOTA	75	29	37	3	144	11	7	4	3	4	4	2	0	0	0	60	17	43	4	159	42	17	59
CCP IQUIQUE	6	29	19	5	59	17	12	0	1	0	1	0	1	0	0	15	26	1	2	76	18	20	38
CDP POZO ALMONTE	14	0	2	0	16	2	0	1	0	0	0	0	0	0	0	7	0	5	0	15	6	0	6
CP ALTO HOSPICIO	10	0	0	0	10	0	0	0	0	0	0	0	0	0	0	0	0	10	0	10	0	0	0
CRS IQUIQUE	0	0	0	0	0	0	0	0	0	0	0	0	0	0	0	0	0	0	0	0	0	0	0
PLR IQUIQUE	0	0	0	0	0	0	0	0	0	0	0	0	0	0	0	0	0	0	0	0	0	0	0
TOTAL DE TARAPACA	30	29	21	5	85	19	12	1	1	0	1	0	1	0	0	22	26	16	2	101	24	20	44
CCP ANTOFAGASTA	17	0	42	0	59	12	0	5	0	13	0	3	0	0	0	3	0	8	0	44	26	0	26
CDP CALAMA	10	7	0	0	17	4	0	0	0	1	0	0	0	0	0	0	2	1	1	9	5	5	10
CDP TAL TAL	1	0	1	0	2	0	0	0	0	1	0	0	0	0	0	0	0	1	0	2	2	0	2
CDP TOCOPILLA	3	3	0	0	6	0	0	0	0	0	0	0	0	0	0	0	1	0	1	2	1	1	2
CET ANTOFAGASTA	0	0	0	0	0	0	0	0	0	0	0	0	0	0	0	0	0	0	0	0	0	0	0
CET OJO OPACHE	0	0	0	0	0	0	0	0	0	0	0	0	0	0	0	0	0	0	0	0	0	0	0
CPF ANTOFAGASTA	0	8	0	2	10	0	3	0	0	0	0	0	0	0	0	0	3	0	2	8	0	5	5
CRS ANTOFAGASTA	0	0	0	0	0	0	0	0	0	0	0	0	0	0	0	0	0	0	0	0	0	0	0
CRS CALAMA	0	0	0	0	0	0	0	0	0	0	0	0	0	0	0	0	0	0	0	0	0	0	0
PLR ANTOFAGASTA	0	0	0	0	0	0	0	0	0	0	0	0	0	0	0	0	0	0	0	0	0	0	0
TOTAL DE ANTOFAGASTA	31	18	43	2	94	16	3	5	0	15	0	3	0	0	0	3	6	10	4	65	34	11	45
CCP CHAÑARAL	12	0	4	0	16	6	0	3	0	1	0	3	0	0	0	6	1	3	0	23	7	0	7
CCP COPIAPO	44	12	3	1	60	12	3	4	0	2	0	3	0	0	0	17	14	3	1	59	29	12	41
CDP VALLENAR	8	1	16	0	25	8	0	4	0	0	0	6	0	1	0	10	1	0	0	30	11	0	11
CRS COPIAPO	0	0	0	0	0	0	0	0	0	0	0	0	0	0	0	0	0	0	0	0	0	0	0
CRS VALLENAR	0	0	0	0	0	0	0	0	0	0	0	0	0	0	0	0	0	0	0	0	0	0	0
TOTAL DE ATACAMA	64	13	23	1	101	26	3	11	0	3	0	12	0	1	0	33	16	6	1	112	47	12	59
CCP LA SERENA	0	0	0	0	0	0	0	0	0	0	0	0	0	0	0	0	0	0	0	0	0	0	0
CDP COMBARBALA	0	0	0	0	0	0	0	0	0	0	0	0	0	0	0	0	0	0	0	0	0	0	0
CDP ILLAPEL	1	0	0	0	1	0	0	0	0	0	0	0	0	0	0	1	0	0	0	1	0	0	0
CDP OVALLE	3	1	1	0	5	0	0	0	0	0	0	0	0	0	0	5	1	0	0	6	2	0	2
CDP VICUÑA	0	0	0	0	0	0	0	0	0	0	0	0	0	0	0	0	0	0	0	0	0	0	0
CP LA SERENA	14	2	1	0	17	1	0	0	0	0	0	0	0	0	0	5	0	10	1	17	5	0	5
CRS LA SERENA	0	0	0	0	0	0	0	0	0	0	0	0	0	0	0	0	0	0	0	0	0	0	0
CRS OVALLE	0	0	0	0	0	0	0	0	0	0	0	0	0	0	0	0	0	0	0	0	0	0	0
PLR LA SERENA	0	0	0	0	0	0	0	0	0	0	0	0	0	0	0	0	0	0	0	0	0	0	0
TOTAL DE COQUIMBO	18	3	2	0	23	1	0	0	0	0	0	0	0	0	0	11	1	10	1	24	7	0	7

Abreviaturas: H: Hombre; M: Mujer.



## J.8. POBLACIÓN CON NIVEL DE INSERCIÓN PROLONGADO RESUMEN POR ESTABLECIMIENTO AÑO 2012 BENEFICIO DE MAYOR EXTENSIÓN: SALIDA CONTROLADA AL MEDIO LIBRE

ESTABLECIMIENTO	INGRESADOS TOTALES				TOTAL	EGRESADOS TOTALES												TOTAL	EXISTENCIA PROMEDIO					
	DESDE OTRO BENEFICIO		BENEFICIADOS EN EL MES			CUMPLIDOS		NO PRESENTACIÓN		SUSPENSIÓN		REVOCACIÓN		OTRO BENEFICIO INTRAPENITENCIARIO		LIBERTAD CONDICIONAL			OTRA CAUSA		TOTAL	H		TOTAL
	H	M	H	M		H	M	H	M	H	M	H	M	H	M	H	M		H	M				
CCP LOS ANDES	9	2	8	0	19	0	0	0	0	0	0	1	0	8	0	8	1	4	1	23	5	0	5	
CCP SAN ANTONIO	25	3	2	0	30	3	0	1	0	1	0	2	1	0	0	22	2	2	0	34	12	1	13	
CCP SAN FELIPE	9	0	3	0	12	1	0	1	0	0	0	2	0	0	0	12	0	2	0	18	9	0	9	
GDP CASABLANCA	9	0	1	0	10	1	0	3	0	0	0	1	0	0	0	6	0	7	0	18	7	0	7	
CDP LA LIGUA	10	0	16	0	26	3	0	3	0	1	0	1	0	0	0	20	0	0	0	28	13	0	13	
CDP LIMACHE	12	2	14	0	28	2	0	8	0	0	0	1	0	0	0	15	2	2	1	31	6	1	7	
CDP PETORCA	5	0	0	0	5	0	0	0	0	0	0	0	0	0	0	0	0	4	0	4	1	0	1	
CDP QUILLOTA	20	3	9	0	32	5	0	1	0	1	0	0	0	0	0	28	0	3	2	40	17	0	17	
CET CP VALPARAISO	0	0	0	0	0	0	0	0	0	0	0	0	0	0	0	0	0	0	0	0	0	0	0	
CET PUTAENDO	0	0	0	0	0	0	0	0	0	0	0	0	0	0	0	0	0	0	0	0	0	0	0	
CET VALPARAISO	0	0	0	0	0	0	0	0	0	0	0	0	0	0	0	0	0	0	0	0	0	0	0	
CP ISLA DE PASCUA	2	0	0	0	2	0	0	0	0	0	0	0	0	1	0	2	0	0	0	3	1	0	1	
CP VALPARAISO	87	12	14	2	115	8	0	16	1	6	2	2	2	0	0	75	16	3	0	131	67	7	74	
CRS LOS ANDES	0	0	0	0	0	0	0	0	0	0	0	0	0	0	0	0	0	0	0	0	0	0	0	
CRS QUILLOTA	0	0	0	0	0	0	0	0	0	0	0	0	0	0	0	0	0	0	0	0	0	0	0	
CRS SAN ANTONIO	0	0	0	0	0	0	0	0	0	0	0	0	0	0	0	0	0	0	0	0	0	0	0	
CRS VALPARAISO	0	0	0	0	0	0	0	0	0	0	0	0	0	0	0	0	0	0	0	0	0	0	0	
PLR VALPARAISO	0	0	0	0	0	0	0	0	0	0	0	0	0	0	0	0	0	0	0	0	0	0	0	
TOTAL DE VALPARAISO	188	22	67	2	279	23	0	33	1	9	2	10	3	9	0	188	21	27	4	330	138	9	147	
CCP RENGO	10	0	3	0	13	2	0	0	0	0	0	1	0	0	0	4	0	0	0	7	3	0	3	
CCP SANTA CRUZ	8	2	6	0	16	0	0	0	0	0	0	0	0	0	0	7	0	0	0	7	6	1	7	
CDP PEUMO	15	0	9	0	24	11	0	0	0	3	0	1	0	0	0	0	0	5	0	20	6	0	6	
CP RANCAGUA	1	1	32	10	44	2	2	0	0	3	0	4	0	0	0	12	6	3	0	32	7	2	9	
CRS RANCAGUA	0	0	0	0	0	0	0	0	0	0	0	0	0	0	0	0	0	0	0	0	0	0	0	
CRS SAN FERNANDO	0	0	0	0	0	0	0	0	0	0	0	0	0	0	0	0	0	0	0	0	0	0	0	
PLR RANCAGUA	0	0	0	0	0	0	0	0	0	0	0	0	0	0	0	0	0	0	0	0	0	0	0	
TOTAL DE O'HIGGINS	34	3	50	10	97	15	2	0	0	6	0	6	0	0	0	23	6	8	0	66	22	3	25	
CCP CAUQUENES	9	0	5	0	14	3	0	0	0	1	0	0	0	0	0	7	0	5	0	16	13	0	13	
CCP CURICO	27	0	9	0	36	15	0	6	0	2	0	3	0	2	0	14	0	2	0	44	24	0	24	
CCP LINARES	23	0	14	0	37	11	0	2	0	5	0	4	0	0	0	11	0	3	0	36	21	0	21	
CCP MOLINA	0	0	0	0	0	0	0	0	0	0	0	0	0	0	0	0	0	0	0	0	0	0	0	
CCP PARRAL	0	0	0	0	0	0	0	0	0	0	0	0	0	0	0	0	0	0	0	0	0	0	0	
CCP SAN JAVIER	0	0	0	0	0	0	0	0	0	0	0	0	0	0	0	0	0	0	0	0	0	0	0	
CCP TALCA	24	0	13	0	37	11	0	0	0	2	0	1	0	0	0	11	0	12	0	37	33	0	33	
CDP CHANCO	1	0	15	0	16	8	0	0	0	5	0	2	0	0	0	0	0	2	0	17	5	0	5	
CDP CONSTITUCION	0	0	0	0	0	0	0	0	0	0	0	0	0	0	0	0	0	0	0	0	0	0	0	
CDP CUREPTO	0	0	0	0	0	0	0	0	0	0	0	0	0	0	0	0	0	0	0	0	0	0	0	
CET TALCA	0	0	0	0	0	0	0	0	0	0	0	0	0	0	0	0	0	0	0	0	0	0	0	
CPF TALCA	0	0	0	1	1	0	0	0	0	0	0	0	0	0	0	0	1	0	0	1	0	1	1	
CRS CAUQUENES	0	0	0	0	0	0	0	0	0	0	0	0	0	0	0	0	0	0	0	0	0	0	0	
CRS CURICO	0	0	0	0	0	0	0	0	0	0	0	0	0	0	0	0	0	0	0	0	0	0	0	
CRS LINARES	0	0	0	0	0	0	0	0	0	0	0	0	0	0	0	0	0	0	0	0	0	0	0	
CRS TALCA	0	0	0	0	0	0	0	0	0	0	0	0	0	0	0	0	0	0	0	0	0	0	0	
PLR TALCA	0	0	0	0	0	0	0	0	0	0	0	0	0	0	0	0	0	0	0	0	0	0	0	
TOTAL DEL MAULE	84	0	56	1	141	48	0	8	0	15	0	10	0	2	0	43	1	24	0	151	96	1	97	

Abreviaturas: H: Hombre; M: Mujer.





## J.8. POBLACIÓN CON NIVEL DE INSERCIÓN PROLONGADO RESUMEN POR ESTABLECIMIENTO AÑO 2012 BENEFICIO DE MAYOR EXTENSIÓN: SALIDA CONTROLADA AL MEDIO LIBRE

ESTABLECIMIENTO	INGRESADOS TOTALES				TOTAL	EGRESADOS TOTALES														EXISTENCIA PROMEDIO			
	DESDE OTRO BENEFICIO		BENEFICIADOS EN EL MES			CUMPLIDOS		NO PRESENTACIÓN		SUSPENSIÓN		REVOCACIÓN		OTRO BENEFICIO INTRAPENITENCIARIO		LIBERTAD CONDICIONAL		OTRA CAUSA					TOTAL
	H	M	H	M		H	M	H	M	H	M	H	M	H	M	H	M	H	M				
CCP BIO BIO	0	0	2	0	2	1	0	0	0	0	0	0	0	0	0	0	0	1	0	2	0	0	0
CCP BULNES	5	0	2	0	7	2	0	0	0	1	0	0	0	0	0	3	0	5	0	11	3	0	3
CCP CHILLAN	20	8	5	0	33	8	0	0	0	1	0	0	0	3	0	4	0	0	3	19	30	1	31
CCP CORONEL	7	0	0	0	7	1	0	0	0	1	0	0	0	4	0	4	0	0	0	10	2	0	2
CDP ARAUCO	0	0	4	0	4	0	0	0	0	0	0	0	0	0	0	1	0	4	0	5	1	0	1
CDP LEBU	6	0	0	0	6	2	0	0	0	0	0	0	0	0	0	2	0	0	0	4	1	0	1
CDP LOS ANGELES	5	1	14	0	20	1	0	0	0	1	0	0	0	1	1	24	0	1	0	29	9	0	9
CDP MULCHEN	3	0	4	0	7	1	0	0	0	0	0	0	0	0	0	3	0	6	0	10	2	0	2
CDP QUIRIHUE	4	0	3	0	7	0	0	0	0	0	0	1	0	0	0	0	0	0	0	1	2	0	2
CDP SAN CARLOS	5	0	1	0	6	0	0	0	0	1	0	1	0	0	0	0	0	8	0	10	6	0	6
CDP YUMBEL	6	0	0	0	6	2	0	0	0	0	0	0	0	0	0	4	0	2	0	8	3	0	3
CDP YUNGAY	6	0	0	0	6	1	0	0	0	1	0	0	0	0	0	2	0	3	0	7	5	0	5
CET CAÑETE	0	0	0	0	0	0	0	0	0	0	0	0	0	0	0	0	0	0	0	0	0	0	0
CET CONCEPCION	0	0	0	0	0	0	0	0	0	0	0	0	0	0	0	0	0	0	0	0	0	0	0
CET SAN CARLOS	3	0	0	0	3	0	0	0	0	0	0	0	0	0	0	0	0	1	0	1	0	0	0
CET YUNGAY	0	0	0	0	0	0	0	0	0	0	0	0	0	0	0	0	0	0	0	0	0	0	0
CP CONCEPCION	22	6	51	12	91	6	0	5	0	3	0	4	0	3	3	71	10	11	6	122	42	7	49
CPF CHILLAN	0	2	0	0	2	0	0	0	0	0	0	0	0	0	0	0	0	0	5	5	0	3	3
CRS CAÑETE	0	0	0	0	0	0	0	0	0	0	0	0	0	0	0	0	0	0	0	0	0	0	0
CRS CHILLAN	0	0	0	0	0	0	0	0	0	0	0	0	0	0	0	0	0	0	0	0	0	0	0
CRS CONCEPCION	0	0	0	0	0	0	0	0	0	0	0	0	0	0	0	0	0	0	0	0	0	0	0
CRS LOS ANGELES	0	0	0	0	0	0	0	0	0	0	0	0	0	0	0	0	0	0	0	0	0	0	0
PLR CONCEPCION	0	0	0	0	0	0	0	0	0	0	0	0	0	0	0	0	0	0	0	0	0	0	0
TOTAL DEL BIO BIO	92	17	86	12	207	25	0	5	0	9	0	6	0	11	4	118	10	42	14	244	106	11	117
CCP LAUTARO	3	0	4	0	7	4	0	0	0	3	0	1	0	0	0	4	0	0	0	12	4	0	4
CCP NVA. IMPERIAL	2	0	2	0	4	0	0	0	0	1	0	1	0	0	0	0	0	1	0	3	3	0	3
CCP TEMUCO	24	0	6	0	30	9	0	0	0	0	0	0	0	0	0	0	0	25	0	34	33	0	33
CCP VICTORIA	7	1	0	0	8	2	0	0	0	0	0	0	0	3	0	0	0	2	0	7	3	0	3
CDP ANGOL	38	1	12	0	51	11	0	2	0	1	0	1	0	1	0	6	1	12	0	35	24	0	24
CDP COLLIPULLI	1	0	6	0	7	1	0	0	0	0	0	0	0	0	0	0	0	1	0	2	4	0	4
CDP CURACAUTIN	1	0	0	0	1	0	0	0	0	0	0	0	0	0	0	1	0	1	0	2	1	0	1
CDP PITRUFQUEN	5	0	2	0	7	2	0	0	0	2	0	1	0	1	0	2	0	2	0	10	5	0	5
CDP TRAUQUEN	4	0	2	0	6	1	0	0	0	1	0	0	0	0	0	0	0	1	0	3	3	0	3
CDP VILLARRICA	5	0	3	0	8	5	0	0	0	0	0	0	0	0	0	7	0	2	0	14	6	0	6
CET ANGOL	0	0	0	0	0	0	0	0	0	0	0	0	0	0	0	0	0	0	0	0	0	0	0
CET VICTORIA	1	0	0	0	1	0	0	0	0	0	0	0	0	0	0	0	0	1	0	1	0	0	0
CET VILCUN	0	0	0	0	0	0	0	0	0	0	0	0	0	0	0	0	0	0	0	0	0	0	0
CPF TEMUCO	0	3	0	0	3	0	1	0	0	0	1	0	0	0	0	0	1	0	3	6	0	3	3
CRS ANGOL	0	0	0	0	0	0	0	0	0	0	0	0	0	0	0	0	0	0	0	0	0	0	0
CRS TEMUCO	0	0	0	0	0	0	0	0	0	0	0	0	0	0	0	0	0	0	0	0	0	0	0
TOTAL DE LA ARAUCANIA	91	5	37	0	133	35	1	2	0	8	1	4	0	5	0	20	2	48	3	129	86	3	89

Abreviaturas: H: Hombre; M: Mujer.



## J.8. POBLACIÓN CON NIVEL DE INSERCIÓN PROLONGADO RESUMEN POR ESTABLECIMIENTO AÑO 2012 BENEFICIO DE MAYOR EXTENSIÓN: SALIDA CONTROLADA AL MEDIO LIBRE

ESTABLECIMIENTO	INGRESADOS TOTALES				TOTAL	EGRESADOS TOTALES																EXISTENCIA PROMEDIO		
	DESDE OTRO BENEFICIO		BENEFICIADOS EN EL MES			CUMPLIDOS		NO PRESENTACIÓN		SUSPENSIÓN		REVOCACIÓN		OTRO BENEFICIO INTRAPENITENCIARIO		LIBERTAD CONDICIONAL		OTRA CAUSA		TOTAL				
	H	M	H	M		H	M	H	M	H	M	H	M	H	M	H	M	H	M					
CCP RIO BUENO	11	0	0	0	11	3	0	0	0	1	0	2	0	0	0	1	0	4	0	11	7	0	7	
CDP LA UNION	4	0	1	0	5	0	0	0	0	0	0	0	0	0	0	4	0	1	0	5	4	0	4	
CET VALDIVIA	3	0	0	0	3	0	0	0	0	0	0	0	0	0	0	0	0	1	0	1	1	0	1	
CP VALDIVIA	1	0	5	0	6	6	0	0	0	0	0	0	0	0	0	0	0	1	0	7	8	0	8	
CRS VALDIVIA	0	0	0	0	0	0	0	0	0	0	0	0	0	0	0	0	0	0	0	0	0	0	0	
PLR VALDIVIA	0	0	0	0	0	0	0	0	0	0	0	0	0	0	0	0	0	0	0	0	0	0	0	
TOTAL DE LOS RIOS	19	0	6	0	25	9	0	0	0	1	0	2	0	0	0	5	0	7	0	24	20	0	20	
ANEXO CDP CHAITEN	0	0	0	0	0	0	0	0	0	0	0	0	0	0	0	0	0	0	0	0	0	0	0	
CCP OSORNO	9	0	4	1	14	6	0	0	0	0	0	2	0	0	0	5	1	1	0	15	15	2	17	
CDP ANCUD	3	0	0	0	3	1	0	0	0	0	0	0	0	0	0	3	0	1	0	5	2	0	2	
CDP CASTRO	6	0	5	0	11	5	0	0	0	0	0	2	0	0	0	5	0	0	0	12	6	0	6	
CDP MAULLIN	0	0	0	0	0	0	0	0	0	0	0	0	0	0	0	0	0	0	0	0	0	0	0	
CDP RIO NEGRO	0	0	0	0	0	0	0	0	0	0	0	0	0	0	0	0	0	0	0	0	0	0	0	
CET OSORNO	2	0	1	0	3	0	0	0	0	0	0	0	0	0	0	0	0	3	0	3	0	0	0	
CP PUERTO MONTT	27	3	6	0	36	3	1	3	0	3	0	6	0	0	0	11	4	3	1	35	34	2	36	
CRS OSORNO	0	0	0	0	0	0	0	0	0	0	0	0	0	0	0	0	0	0	0	0	0	0	0	
CRS PTO. MONTT	0	0	0	0	0	0	0	0	0	0	0	0	0	0	0	0	0	0	0	0	0	0	0	
TOTAL DE LOS LAGOS	47	3	16	1	67	15	1	3	0	3	0	10	0	0	0	24	5	8	1	70	57	4	61	
CCP COYHAIQUE	9	0	7	0	16	6	0	1	0	0	0	0	0	0	0	11	0	0	0	18	6	0	6	
CDP CHILE CHICO	0	0	2	0	2	0	0	0	0	0	0	0	0	0	0	0	0	1	0	1	0	0	0	
CDP COCHRANE	0	0	2	0	2	1	0	1	0	0	0	0	0	0	0	0	0	0	0	2	1	0	1	
CDP PUERTO AYSEN	3	0	0	0	3	3	0	0	0	0	0	0	0	0	0	0	0	0	0	3	0	0	0	
CET NUEVA VIDA	0	0	0	0	0	0	0	0	0	0	0	0	0	0	0	0	0	0	0	0	0	0	0	
CET VALLE VERDE	0	0	0	0	0	0	0	0	0	0	0	0	0	0	0	0	0	0	0	0	0	0	0	
CRS COYHAIQUE	0	0	0	0	0	0	0	0	0	0	0	0	0	0	0	0	0	0	0	0	0	0	0	
TOTAL DE AYSEN	12	0	11	0	23	10	0	2	0	0	0	0	0	0	0	11	0	1	0	24	7	0	7	
CDP PORVENIR	0	0	9	0	9	1	0	2	0	0	0	1	0	0	0	4	0	0	0	8	3	0	3	
CDP PUERTO NATALES	5	0	4	0	9	0	0	1	0	1	0	0	0	0	0	6	0	0	0	8	5	0	5	
CET PUNTA ARENAS	0	0	0	0	0	0	0	0	0	0	0	0	0	0	0	0	0	0	0	0	0	0	0	
CP PUNTA ARENAS	6	0	22	0	28	1	0	0	0	1	0	2	0	3	0	10	2	0	0	19	7	0	7	
CRS PUNTA ARENAS	0	0	0	0	0	0	0	0	0	0	0	0	0	0	0	0	0	0	0	0	0	0	0	
TOTAL DE MAGALLANES Y ANTARTICA	11	0	35	0	46	2	0	3	0	2	0	3	0	3	0	20	2	0	0	35	15	0	15	

Abreviaturas: H: Hombre; M: Mujer.





## J.8. POBLACIÓN CON NIVEL DE INSERCIÓN PROLONGADO RESUMEN POR ESTABLECIMIENTO AÑO 2012 BENEFICIO DE MAYOR EXTENSIÓN: SALIDA CONTROLADA AL MEDIO LIBRE

ESTABLECIMIENTO	INGRESADOS TOTALES					EGRESADOS TOTALES															EXISTENCIA PROMEDIO		
	DESDE OTRO BENEFICIO		BENEFICIADOS EN EL MES		TOTAL	CUMPLIDOS		NO PRESENTACIÓN		SUSPENSIÓN		REVOCACIÓN		OTRO BENEFICIO INTRAPENITENCIARIO		LIBERTAD CONDICIONAL		OTRA CAUSA		TOTAL	EXISTENCIA PROMEDIO		
	H	M	H	M		H	M	H	M	H	M	H	M	H	M	H	M	H	M		H	M	TOTAL
CCP BUIN	0	0	0	0	0	0	0	0	0	0	0	0	0	0	0	0	0	0	0	0	0	0	0
CCP COLINA I	168	0	27	0	195	26	0	40	0	4	0	0	0	51	0	47	0	18	0	186	93	0	93
CCP COLINA II	128	0	11	0	139	16	0	23	0	4	0	3	0	19	0	10	0	0	0	75	43	0	43
CCP CORDILLERA	0	0	0	0	0	0	0	0	0	0	0	0	0	0	0	0	0	0	0	0	0	0	0
CCP PUNTA DE PEUCO	3	0	0	0	3	0	0	0	0	0	0	0	0	0	0	0	0	0	0	0	1	0	1
CDP PUENTE ALTO	23	0	23	0	46	9	0	7	0	6	0	3	0	1	0	13	0	14	0	53	35	0	35
CDP SAN MIGUEL	18	0	3	0	21	3	0	3	0	0	0	0	0	0	0	1	0	76	0	83	4	0	4
CDP SANTIAGO I	0	0	0	0	0	0	0	0	0	0	0	0	0	0	0	0	0	0	0	0	0	0	0
CDP SANTIAGO SUR	83	0	117	0	200	9	0	3	0	0	0	0	0	30	0	89	0	79	0	210	70	0	70
CDP TALAGANTE	1	0	61	0	62	11	0	7	0	5	0	2	0	2	0	11	0	5	0	43	25	0	25
CET METROPOLITANO	0	0	7	0	7	0	0	0	0	0	0	0	0	0	0	0	0	6	0	6	1	0	1
CPF SANTIAGO	0	159	0	39	198	0	98	0	20	0	12	0	17	0	3	0	58	0	1	209	0	135	135
CRA M. RODRIGUEZ	131	0	49	0	180	33	0	3	0	0	0	15	0	5	0	72	0	4	0	132	109	0	109
CRS SANTIAGO CENTRO	0	0	0	0	0	0	0	0	0	0	0	0	0	0	0	0	0	0	0	0	0	0	0
CRS SANTIAGO ORIENTE	0	0	0	0	0	0	0	0	0	0	0	0	0	0	0	0	0	0	0	0	0	0	0
CRS SANTIAGO PONIENTE	0	0	0	0	0	0	0	0	0	0	0	0	0	0	0	0	0	0	0	0	0	0	0
CRS SANTIAGO SUR	0	0	0	0	0	0	0	0	0	0	0	0	0	0	0	0	0	0	0	0	0	0	0
PLR MELIPILLA	0	0	0	0	0	0	0	0	0	0	0	0	0	0	0	0	0	0	0	0	0	0	0
PLR SANTIAGO	0	0	0	0	0	0	0	0	0	0	0	0	0	0	0	0	0	0	0	0	0	0	0
U. E. A. S. SANTIAGO	0	0	0	0	0	0	0	0	0	0	0	0	0	0	0	0	0	0	0	0	0	0	0
<b>TOTAL METROPOLITANA</b>	<b>555</b>	<b>159</b>	<b>298</b>	<b>39</b>	<b>1.051</b>	<b>107</b>	<b>98</b>	<b>86</b>	<b>20</b>	<b>19</b>	<b>12</b>	<b>23</b>	<b>17</b>	<b>108</b>	<b>3</b>	<b>243</b>	<b>58</b>	<b>202</b>	<b>1</b>	<b>997</b>	<b>381</b>	<b>135</b>	<b>516</b>
<b>TOTAL NACIONAL</b>	<b>1.351</b>	<b>301</b>	<b>788</b>	<b>76</b>	<b>2.516</b>	<b>362</b>	<b>127</b>	<b>163</b>	<b>25</b>	<b>94</b>	<b>20</b>	<b>91</b>	<b>21</b>	<b>139</b>	<b>7</b>	<b>824</b>	<b>171</b>	<b>452</b>	<b>35</b>	<b>2.531</b>	<b>1.082</b>	<b>226</b>	<b>1.308</b>

Abreviaturas: H: Hombre; M: Mujer.



## J.9. POBLACIÓN CON NIVEL DE INSERCIÓN MEDIO RESUMEN POR ESTABLECIMIENTO AÑO 2012 BENEFICIO DE MAYOR EXTENSIÓN: SALIDA FIN DE SEMANA

ESTABLECIMIENTO	INGRESADOS TOTALES					EGRESADOS TOTALES																	EXISTENCIA PROMEDIO		
	DESDE OTRO BENEFICIO		BENEFICIADOS EN EL MES		TOTAL	CUMPLIDOS		QUEBRANTADOS		SUSPENSIÓN		REVOCACIÓN		OTRO BENEFICIO INTRAPENITENCIARIO		LIBERTAD CONDICIONAL		OTRA CAUSA		TOTAL					
	H	M	H	M		H	M	H	M	H	M	H	M	H	M	H	M	H	M						
CET ARICA	16	1	1	0	18	1	2	0	0	0	0	3	0	17	2	5	0	1	0	31	6	1	7		
CP ARICA	41	36	2	0	79	5	0	5	5	1	2	1	1	19	22	13	9	1	0	84	13	10	23		
CRS ARICA	0	0	0	0	0	0	0	0	0	0	0	0	0	0	0	0	0	0	0	0	0	0	0		
PLR ARICA	0	0	0	0	0	0	0	0	0	0	0	0	0	0	0	0	0	0	0	0	0	0	0		
TOTAL DE ARICA Y PARINACOTA	57	37	3	0	97	6	2	5	5	1	2	4	1	36	24	18	9	2	0	115	19	11	30		
CCP IQUIQUE	4	18	0	1	23	2	6	0	0	0	0	0	0	2	12	0	5	0	1	28	1	5	6		
CDP POZO ALMONTE	2	0	0	0	2	1	0	0	0	0	0	0	0	1	0	1	0	0	0	3	0	0	0		
CP ALTO HOSPICIO	2	0	0	0	2	4	0	0	0	0	0	0	0	1	0	1	0	0	0	6	1	0	1		
CRS IQUIQUE	0	0	0	0	0	0	0	0	0	0	0	0	0	0	0	0	0	0	0	0	0	0	0		
PLR IQUIQUE	0	0	0	0	0	0	0	0	0	0	0	0	0	0	0	0	0	0	0	0	0	0	0		
TOTAL DE TARAPACA	8	18	0	1	27	7	6	0	0	0	0	0	0	4	12	2	5	0	1	37	2	6	7		
CCP ANTOFAGASTA	11	0	21	0	32	5	0	1	0	0	0	0	0	31	0	0	0	1	0	38	2	0	2		
CDP CALAMA	5	2	1	1	9	4	0	0	0	1	0	0	0	0	0	0	2	1	1	9	5	5	10		
CDP TAL TAL	2	0	0	0	2	0	0	0	0	0	0	0	0	1	0	0	0	0	0	1	0	0	0		
CDP TOCOPILLA	9	3	1	1	14	1	0	3	0	1	2	1	0	3	3	0	0	0	0	14	2	1	3		
CET ANTOFAGASTA	18	6	2	1	27	3	0	0	0	0	0	2	1	0	0	3	0	8	3	20	22	4	26		
CET OJO OPACHE	7	0	0	0	7	0	0	0	0	0	0	0	0	0	0	1	0	2	0	3	8	0	8		
CPF ANTOFAGASTA	0	5	0	0	5	0	1	0	0	0	1	0	0	0	4	0	0	0	1	7	0	1	1		
CRS ANTOFAGASTA	0	0	0	0	0	0	0	0	0	0	0	0	0	0	0	0	0	0	0	0	0	0	0		
CRS CALAMA	0	0	0	0	0	0	0	0	0	0	0	0	0	0	0	0	0	0	0	0	0	0	0		
PLR ANTOFAGASTA	0	0	0	0	0	0	0	0	0	0	0	0	0	0	0	0	0	0	0	0	0	0	0		
TOTAL DE ANTOFAGASTA	52	16	25	3	96	13	1	4	0	2	3	3	1	35	7	4	2	12	5	92	39	11	50		
CCP CHAÑARAL	5	1	0	0	6	0	0	0	0	0	0	0	0	3	0	0	1	0	0	4	1	0	1		
CCP COPIAPO	5	4	0	0	9	0	0	0	0	0	1	0	0	5	4	0	1	0	0	11	1	0	1		
CDP VALLENAR	5	1	0	0	6	0	0	0	0	0	0	0	0	3	1	0	0	0	0	4	1	0	1		
CRS COPIAPO	0	0	0	0	0	0	0	0	0	0	0	0	0	0	0	0	0	0	0	0	0	0	0		
CRS VALLENAR	0	0	0	0	0	0	0	0	0	0	0	0	0	0	0	0	0	0	0	0	0	0	0		
TOTAL DE ATACAMA	15	6	0	0	21	0	0	0	0	0	1	0	0	11	5	0	2	0	0	19	3	0	3		
CCP LA SERENA	0	0	0	0	0	0	0	0	0	0	0	0	0	0	0	0	0	0	0	0	0	0	0		
CDP COMBARBALA	2	0	0	0	2	1	0	0	0	0	0	0	0	0	0	1	0	0	0	2	1	0	1		
CDP ILLAPEL	6	0	1	0	7	2	0	0	0	0	0	0	0	1	0	3	0	0	0	6	3	0	3		
CDP OVALLE	3	1	0	0	4	0	0	0	0	0	0	0	0	3	1	0	0	0	0	4	0	0	0		
CDP VICUÑA	0	0	0	0	0	0	0	0	0	0	0	0	0	0	0	0	0	0	0	0	0	0	0		
CP LA SERENA	7	0	0	0	7	0	0	0	0	0	0	0	0	6	0	1	0	0	0	7	1	0	1		
CRS LA SERENA	0	0	0	0	0	0	0	0	0	0	0	0	0	0	0	0	0	0	0	0	0	0	0		
CRS OVALLE	0	0	0	0	0	0	0	0	0	0	0	0	0	0	0	0	0	0	0	0	0	0	0		
PLR LA SERENA	0	0	0	0	0	0	0	0	0	0	0	0	0	0	0	0	0	0	0	0	0	0	0		
TOTAL DE COQUIMBO	18	1	1	0	20	3	0	0	0	0	0	0	0	10	1	5	0	0	0	19	5	0	5		

Abreviaturas: H: Hombre; M: Mujer.





## J.9. POBLACIÓN CON NIVEL DE INSERCIÓN MEDIO RESUMEN POR ESTABLECIMIENTO AÑO 2012 BENEFICIO DE MAYOR EXTENSIÓN: SALIDA FIN DE SEMANA

ESTABLECIMIENTO	INGRESADOS TOTALES					EGRESADOS TOTALES															EXISTENCIA PROMEDIO			
	DESDE OTRO BENEFICIO		BENEFICIADOS EN EL MES		TOTAL	CUMPLIDOS		QUEBRANTADOS		SUSPENSIÓN		REVOCACIÓN		OTRO BENEFICIO INTRAPENITENCIARIO		LIBERTAD CONDICIONAL		OTRA CAUSA		TOTAL	H		M	TOTAL
	H	M	H	M		H	M	H	M	H	M	H	M	H	M	H	M	H	M		H	M		
CCP LOS ANDES	9	1	8	0	18	0	0	0	0	1	0	0	0	7	0	4	0	4	1	17	3	0	3	
CCP SAN ANTONIO	18	2	1	0	21	4	0	2	0	0	0	0	0	20	3	3	0	2	0	34	4	0	4	
CCP SAN FELIPE	0	0	1	0	1	0	0	0	0	0	0	0	0	1	0	0	0	0	0	1	0	0	0	
CDP CASABLANCA	2	0	0	0	2	0	0	0	0	0	0	1	0	3	0	1	0	0	0	6	2	0	2	
CDP LA LIGUA	0	0	0	0	0	0	0	0	0	0	0	0	0	0	0	0	0	0	0	0	0	0	0	
CDP LIMACHE	0	0	1	2	3	0	0	0	0	0	0	0	0	0	0	0	0	1	2	3	0	0	0	
CDP PETORCA	3	0	0	0	3	0	0	0	0	0	0	0	0	3	0	0	0	0	0	3	1	0	1	
CDP QUILLOTA	10	5	1	0	16	0	2	0	0	0	1	1	0	7	1	3	1	0	0	16	2	1	3	
CET CP VALPARAISO	5	4	0	1	10	0	0	0	0	0	0	2	1	2	1	9	2	0	1	18	6	1	7	
CET PUTAENDO	13	0	2	0	15	0	0	3	0	2	0	0	0	0	0	10	0	6	0	21	9	0	9	
CET VALPARAISO	4	0	5	0	9	0	0	0	0	0	0	0	0	3	0	4	0	1	0	8	4	0	4	
CP ISLA DE PASCUA	1	0	0	0	1	0	0	0	0	0	0	0	0	1	0	0	0	0	0	1	0	0	0	
CP VALPARAISO	12	5	1	0	18	0	0	2	0	1	0	0	0	8	2	4	2	0	0	19	3	1	4	
CRS LOS ANDES	0	0	0	0	0	0	0	0	0	0	0	0	0	0	0	0	0	0	0	0	0	0	0	
CRS QUILLOTA	0	0	0	0	0	0	0	0	0	0	0	0	0	0	0	0	0	0	0	0	0	0	0	
CRS SAN ANTONIO	0	0	0	0	0	0	0	0	0	0	0	0	0	0	0	0	0	0	0	0	0	0	0	
CRS VALPARAISO	0	0	0	0	0	0	0	0	0	0	0	0	0	0	0	0	0	0	0	0	0	0	0	
PLR VALPARAISO	0	0	0	0	0	0	0	0	0	0	0	0	0	0	0	0	0	0	0	0	0	0	0	
<b>TOTAL DE VALPARAISO</b>	<b>77</b>	<b>17</b>	<b>20</b>	<b>3</b>	<b>117</b>	<b>4</b>	<b>2</b>	<b>7</b>	<b>0</b>	<b>4</b>	<b>1</b>	<b>4</b>	<b>1</b>	<b>55</b>	<b>7</b>	<b>38</b>	<b>5</b>	<b>14</b>	<b>4</b>	<b>146</b>	<b>34</b>	<b>3</b>	<b>37</b>	
CCP RENGÓ	6	0	2	0	8	0	0	0	0	0	0	0	0	2	0	3	0	0	0	5	3	0	3	
CCP SANTA CRUZ	0	0	0	0	0	0	0	0	0	0	0	0	0	0	0	0	0	0	0	0	0	0	0	
CDP PEUMO	7	0	2	0	9	0	0	0	0	1	0	0	0	6	0	0	0	0	0	7	2	0	2	
CP RANCAGUA	1	0	19	5	25	0	1	0	0	0	0	1	0	13	4	2	0	0	1	22	3	1	4	
CRS RANCAGUA	0	0	0	0	0	0	0	0	0	0	0	0	0	0	0	0	0	0	0	0	0	0	0	
CRS SAN FERNANDO	0	0	0	0	0	0	0	0	0	0	0	0	0	0	0	0	0	0	0	0	0	0	0	
PLR RANCAGUA	0	0	0	0	0	0	0	0	0	0	0	0	0	0	0	0	0	0	0	0	0	0	0	
<b>TOTAL DE O'HIGGINS</b>	<b>14</b>	<b>0</b>	<b>23</b>	<b>5</b>	<b>42</b>	<b>0</b>	<b>1</b>	<b>0</b>	<b>0</b>	<b>1</b>	<b>0</b>	<b>1</b>	<b>0</b>	<b>21</b>	<b>4</b>	<b>5</b>	<b>0</b>	<b>0</b>	<b>1</b>	<b>34</b>	<b>8</b>	<b>1</b>	<b>9</b>	
CCP CAUQUENES	0	0	0	0	0	0	0	1	0	0	0	0	0	0	0	0	0	0	0	1	0	0	0	
CCP CURICO	3	0	0	0	3	0	0	0	0	0	0	0	0	2	0	1	0	0	0	3	1	0	1	
CCP LINARES	4	0	7	0	11	0	0	0	0	2	0	0	0	13	0	0	0	0	0	16	3	0	3	
CCP MOLINA	0	0	0	0	0	0	0	0	0	0	0	0	0	0	0	0	0	0	0	0	0	0	0	
CCP PARRAL	0	0	0	0	0	0	0	0	0	0	0	0	0	0	0	0	0	0	0	0	0	0	0	
CCP SAN JAVIER	0	0	0	0	0	0	0	0	0	0	0	0	0	0	0	0	0	0	0	0	0	0	0	
CCP TALCA	3	0	0	0	3	0	0	0	0	2	0	0	0	3	0	0	0	0	0	6	1	0	1	
CDP CHANCO	0	0	1	0	1	0	0	0	0	0	0	0	0	0	0	0	0	0	0	0	0	0	0	
CDP CONSTITUCION	0	0	0	0	0	0	0	0	0	0	0	0	0	0	0	0	0	0	0	0	0	0	0	
CDP CUREPTO	0	0	0	0	0	0	0	0	0	0	0	0	0	0	0	0	0	0	0	0	0	0	0	
CET TALCA	16	1	0	0	17	0	0	0	0	0	0	0	0	5	0	1	0	12	2	20	9	1	10	
CPF TALCA	0	0	0	0	0	0	0	0	0	0	0	0	1	0	0	0	0	0	0	1	0	0	0	
CRS CAUQUENES	0	0	0	0	0	0	0	0	0	0	0	0	0	0	0	0	0	0	0	0	0	0	0	
CRS CURICO	0	0	0	0	0	0	0	0	0	0	0	0	0	0	0	0	0	0	0	0	0	0	0	
CRS LINARES	0	0	0	0	0	0	0	0	0	0	0	0	0	0	0	0	0	0	0	0	0	0	0	
CRS TALCA	0	0	0	0	0	0	0	0	0	0	0	0	0	0	0	0	0	0	0	0	0	0	0	
PLR TALCA	0	0	0	0	0	0	0	0	0	0	0	0	0	0	0	0	0	0	0	0	0	0	0	
<b>TOTAL DEL MAULE</b>	<b>26</b>	<b>1</b>	<b>8</b>	<b>0</b>	<b>35</b>	<b>0</b>	<b>1</b>	<b>0</b>	<b>0</b>	<b>4</b>	<b>0</b>	<b>0</b>	<b>1</b>	<b>23</b>	<b>0</b>	<b>2</b>	<b>0</b>	<b>12</b>	<b>2</b>	<b>45</b>	<b>14</b>	<b>1</b>	<b>15</b>	

Abreviaturas: H: Hombre; M: Mujer.



## J.9. POBLACIÓN CON NIVEL DE INSERCIÓN MEDIO RESUMEN POR ESTABLECIMIENTO AÑO 2012 BENEFICIO DE MAYOR EXTENSIÓN: SALIDA FIN DE SEMANA

ESTABLECIMIENTO	INGRESADOS TOTALES				TOTAL	EGRESADOS TOTALES																TOTAL	EXISTENCIA PROMEDIO		
	DESDE OTRO BENEFICIO		BENEFICIADOS EN EL MES			CUMPLIDOS		QUEBRANTADOS		SUSPENSIÓN		REVOCACIÓN		OTRO BENEFICIO INTRAPENITENCIARIO		LIBERTAD CONDICIONAL		OTRA CAUSA		TOTAL	H		M	TOTAL	
	H	M	H	M		H	M	H	M	H	M	H	M	H	M	H	M	H	M						
CCP BIO BIO	4	0	5	0	9	0	0	1	0	0	0	0	0	0	0	6	0	3	0	10	3	0	3		
CCP BULNES	3	0	5	0	8	2	0	0	0	1	0	0	0	4	0	0	0	0	0	7	3	0	3		
CCP CHILLAN	21	7	5	0	33	0	0	0	0	0	0	0	0	21	0	0	0	2	1	24	11	1	12		
CCP CORONEL	12	0	0	0	12	1	0	0	0	0	0	0	0	7	0	4	0	1	0	13	3	0	3		
CDP ARAUCO	2	1	0	1	4	0	2	0	0	0	0	0	0	0	0	0	1	1	0	4	1	1	2		
CDP LEBU	11	0	1	0	12	1	0	0	0	0	0	0	0	3	0	6	0	3	0	13	5	0	5		
CDP LOS ANGELES	4	1	1	1	7	0	0	0	0	1	0	0	0	4	0	1	1	1	0	8	1	0	1		
CDP MULCHEN	6	0	5	0	11	0	0	0	0	1	0	0	0	5	0	2	0	2	0	10	2	0	2		
CDP QUIRIHUE	1	0	1	0	2	0	0	0	0	0	0	0	0	3	0	1	0	0	0	4	2	0	2		
CDP SAN CARLOS	8	0	0	0	8	0	0	0	0	0	0	1	0	4	0	0	0	0	0	5	4	0	4		
CDP YUMBEL	8	0	0	0	8	0	0	0	0	0	0	0	0	6	0	5	0	2	0	13	4	0	4		
CDP YUNGAY	10	0	2	0	12	0	0	0	0	1	0	0	0	5	0	0	0	1	0	7	4	0	4		
CET CAÑETE	13	0	1	0	14	3	0	0	0	0	0	0	0	0	0	14	0	4	0	21	11	0	11		
CET CONCEPCION	18	1	0	0	19	9	0	2	0	0	0	0	0	0	0	24	2	11	0	48	23	2	25		
CET SAN CARLOS	10	0	1	0	11	1	0	0	0	1	0	0	0	6	0	4	0	1	0	13	11	0	11		
CET YUNGAY	2	0	1	0	3	9	0	0	0	0	0	0	0	1	0	1	0	0	0	11	6	0	6		
CP CONCEPCION	1	5	29	9	44	1	3	0	0	0	3	0	2	25	6	4	3	4	2	53	7	2	9		
CPF CHILLAN	0	1	0	3	4	0	0	0	0	0	0	0	0	0	0	0	0	0	5	6	0	2	2		
CRS CAÑETE	0	0	0	0	0	0	0	0	0	0	0	0	0	0	0	0	0	0	0	0	0	0	0		
CRS CHILLAN	0	0	0	0	0	0	0	0	0	0	0	0	0	0	0	0	0	0	0	0	0	0	0		
CRS CONCEPCION	0	0	0	0	0	0	0	0	0	0	0	0	0	0	0	0	0	0	0	0	0	0	0		
CRS LOS ANGELES	0	0	0	0	0	0	0	0	0	0	0	0	0	0	0	0	0	0	0	0	0	0	0		
PLR CONCEPCION	0	0	0	0	0	0	0	0	0	0	0	0	0	0	0	0	0	0	0	0	0	0	0		
TOTAL DEL BIO BIO	134	16	57	14	221	27	5	3	0	5	3	1	2	94	6	72	7	36	8	269	101	8	109		
CCP LAUTARO	1	0	1	0	2	0	0	1	0	0	0	0	0	0	0	0	0	0	0	1	0	0	0		
CCP NVA IMPERIAL	2	0	1	0	3	1	0	0	0	0	0	0	0	0	0	1	0	0	0	2	1	0	1		
CCP TEMUCO	4	0	20	0	24	0	0	0	0	0	0	0	0	6	0	0	0	16	0	22	7	0	7		
CCP VICTORIA	4	1	1	0	6	2	0	0	0	1	0	0	0	2	1	0	0	0	0	6	1	0	1		
CDP ANGOL	40	2	0	0	42	2	0	0	0	1	0	3	0	43	1	2	0	0	0	52	11	1	12		
CDP COLLIPULLI	0	0	0	0	0	0	0	0	0	0	0	0	0	0	0	0	0	0	0	0	0	0	0		
CDP CURACAUTIN	3	0	2	0	5	1	0	0	0	1	0	0	0	1	0	1	0	1	0	5	2	0	2		
CDP PITRUFQUEN	2	0	0	0	2	0	0	0	0	0	0	0	0	1	0	0	0	2	0	3	1	0	1		
CDP TRAIGUEN	5	0	0	0	5	0	0	0	0	0	0	0	0	2	0	2	0	0	0	4	1	0	1		
CDP VILLARRICA	7	0	0	0	7	0	0	0	0	0	0	0	0	0	0	1	0	4	0	5	3	0	3		
CET ANGOL	5	0	0	1	6	0	0	0	0	0	0	0	0	1	0	0	0	2	0	3	8	2	10		
CET VICTORIA	6	0	0	0	6	0	0	0	0	0	0	0	0	2	0	3	0	1	0	6	4	0	4		
CET VILCUN	19	0	1	0	20	3	0	0	0	0	0	1	0	0	0	7	0	6	0	17	14	0	14		
CPF TEMUCO	0	3	0	0	3	0	0	0	0	0	0	0	0	0	2	0	2	0	0	4	0	2	2		
CRS ANGOL	0	0	0	0	0	0	0	0	0	0	0	0	0	0	0	0	0	0	0	0	0	0	0		
CRS TEMUCO	0	0	0	0	0	0	0	0	0	0	0	0	0	0	0	0	0	0	0	0	0	0	0		
TOTAL DE LA ARAUCANIA	98	6	26	1	131	9	0	1	0	3	0	4	0	58	4	17	2	32	0	130	53	5	58		

Abreviaturas: H: Hombre; M: Mujer.





## J.9. POBLACIÓN CON NIVEL DE INSERCIÓN MEDIO RESUMEN POR ESTABLECIMIENTO AÑO 2012 BENEFICIO DE MAYOR EXTENSIÓN: SALIDA FIN DE SEMANA

ESTABLECIMIENTO	INGRESADOS TOTALES					EGRESADOS TOTALES																	EXISTENCIA PROMEDIO		
	DESDE OTRO BENEFICIO		BENEFICIADOS EN EL MES		TOTAL	CUMPLIDOS		QUEBRANTADOS		SUSPENSIÓN		REVOCACIÓN		OTRO BENEFICIO INTRAPENITENCIARIO		LIBERTAD CONDICIONAL		OTRA CAUSA		TOTAL					
	H	M	H	M		H	M	H	M	H	M	H	M	H	M	H	M	H	M						
CCP RIO BUENO	7	0	0	0	7	2	0	1	0	0	0	0	0	6	0	0	0	0	0	9	1	0	1		
CDP LA UNION	0	0	0	0	0	0	0	0	0	0	0	0	0	0	0	0	0	0	0	0	0	0	0		
CET VALDIVIA	14	2	1	0	17	3	1	0	0	0	0	1	0	3	0	3	0	6	0	17	5	1	6		
CP VALDIVIA	8	0	0	1	9	0	0	0	0	0	0	0	0	0	0	0	0	3	1	4	4	0	4		
CRS VALDIVIA	0	0	0	0	0	0	0	0	0	0	0	0	0	0	0	0	0	0	0	0	0	0	0		
PLR VALDIVIA	0	0	0	0	0	0	0	0	0	0	0	0	0	0	0	0	0	0	0	0	0	0	0		
TOTAL DE LOS RIOS	29	2	1	1	33	5	1	1	0	0	0	1	0	9	0	3	0	9	1	30	10	1	11		
ANEXO CDP CHAITEN	0	0	0	0	0	0	0	0	0	0	0	0	0	0	0	0	0	0	0	0	0	0	0		
CCP OSORNO	11	0	0	0	11	0	0	0	0	0	0	0	0	7	0	1	0	0	0	8	2	0	2		
CDP ANCUD	4	0	0	0	4	0	0	0	0	0	0	0	0	2	0	2	0	0	0	4	0	0	0		
CDP CASTRO	9	0	0	0	9	0	0	0	0	0	0	0	0	6	0	4	0	0	0	10	5	0	5		
CDP MAULLIN	0	0	0	0	0	0	0	0	0	0	0	0	0	0	0	0	0	0	0	0	0	0	0		
CDP RIO NEGRO	0	0	0	0	0	0	0	0	0	0	0	0	0	0	0	0	0	0	0	0	0	0	0		
CET OSORNO	20	0	4	0	24	5	0	0	0	0	0	0	0	2	0	0	0	2	0	9	12	0	12		
CP PUERTO MONTT	25	1	6	1	33	2	0	2	0	3	0	2	0	22	2	2	0	2	0	37	15	0	16		
CRS OSORNO	0	0	0	0	0	0	0	0	0	0	0	0	0	0	0	0	0	0	0	0	0	0	0		
CRS PTO. MONTT	0	0	0	0	0	0	0	0	0	0	0	0	0	0	0	0	0	0	0	0	0	0	0		
TOTAL DE LOS LAGOS	69	1	10	1	81	7	0	2	0	3	0	2	0	39	2	9	0	4	0	68	34	0	34		
CCP COYHAIQUE	7	2	2	0	11	1	0	0	0	0	1	0	0	8	0	0	1	0	0	11	1	0	1		
CDP CHILE CHICO	0	0	0	0	0	0	0	0	0	0	0	0	0	0	0	0	0	0	0	0	0	0	0		
CDP COCHRANE	0	0	0	0	0	0	0	0	0	0	0	0	0	0	0	0	0	0	0	0	0	0	0		
CDP PUERTO AYSEN	0	0	2	0	2	0	0	0	0	0	0	0	0	1	0	0	0	0	0	1	0	0	0		
CET NUEVA VIDA	0	0	0	0	0	0	0	0	0	0	0	0	0	0	0	0	0	0	0	0	0	0	0		
CET VALLE VERDE	0	0	8	0	8	0	0	0	0	1	0	0	0	2	0	4	0	0	0	7	2	0	2		
CRS COYHAIQUE	0	0	0	0	0	0	0	0	0	0	0	0	0	0	0	0	0	0	0	0	0	0	0		
TOTAL DE AYSEN	7	2	12	0	21	1	0	0	0	1	1	0	0	11	0	4	1	0	0	19	3	0	3		
CDP PORVENIR	0	0	0	0	0	0	0	0	0	0	0	0	0	0	0	0	0	0	0	0	0	0	0		
CDP PUERTO NATALES	0	0	0	0	0	0	0	0	0	0	0	0	0	2	0	0	0	0	0	2	0	0	0		
CET PUNTA ARENAS	1	0	0	0	1	0	0	0	0	0	0	0	0	0	0	1	0	1	0	2	0	0	0		
CP PUNTA ARENAS	5	0	0	0	5	0	0	0	0	0	0	0	0	3	0	2	0	0	0	5	0	0	0		
CRS PUNTA ARENAS	0	0	0	0	0	0	0	0	0	0	0	0	0	0	0	0	0	0	0	0	0	0	0		
TOTAL DE MAGALLANES Y ANTARTICA	6	0	0	0	6	0	0	0	0	0	0	0	0	5	0	3	0	1	0	9	0	0	0		

Abreviaturas: H: Hombre; M: Mujer.



## J.9. POBLACIÓN CON NIVEL DE INSERCIÓN MEDIO RESUMEN POR ESTABLECIMIENTO AÑO 2012 BENEFICIO DE MAYOR EXTENSIÓN: SALIDA FIN DE SEMANA

ESTABLECIMIENTO	INGRESADOS TOTALES					EGRESADOS TOTALES															EXISTENCIA PROMEDIO		
	DESDE OTRO BENEFICIO		BENEFICIADOS EN EL MES		TOTAL	CUMPLIDOS		QUEBRANTADOS		SUSPENSIÓN		REVOCACIÓN		OTRO BENEFICIO INTRAPENITENCIARIO		LIBERTAD CONDICIONAL		OTRA CAUSA		TOTAL			
	H	M	H	M		H	M	H	M	H	M	H	M	H	M	H	M	H	M		H	M	TOTAL
CCP BUIN	0	0	0	0	0	0	0	0	0	0	0	0	0	0	0	0	0	0	0	0	0	0	0
CCP COLINA I	150	0	0	0	150	11	0	5	0	1	0	0	0	115	0	14	0	6	0	152	29	0	29
CCP COLINA II	59	0	18	0	77	0	0	7	0	0	0	0	0	67	0	1	0	0	0	75	14	0	14
CCP CORDILLERA	0	0	0	0	0	0	0	0	0	0	0	0	0	0	0	0	0	0	0	0	1	0	1
CCP PUNTA DE PEUCO	7	0	0	0	7	0	0	0	0	1	0	0	0	2	0	0	0	1	0	4	5	0	5
CDP PUENTE ALTO	6	0	8	0	14	0	0	0	0	0	0	0	0	9	0	1	0	5	0	15	2	0	2
CDP SAN MIGUEL	0	0	0	0	0	0	0	0	0	0	0	0	0	0	0	0	0	0	0	0	0	0	0
CDP SANTIAGO I	0	0	0	0	0	0	0	0	0	0	0	0	0	0	0	0	0	0	0	0	0	0	0
CDP SANTIAGO SUR	96	0	0	0	96	12	0	8	0	0	0	3	0	30	0	0	0	23	0	76	34	0	34
CDP TALAGANTE	2	0	8	0	10	2	0	0	0	1	0	0	0	13	0	0	0	0	0	16	3	0	3
CET METROPOLITANO	4	0	16	0	20	6	0	0	0	0	0	0	0	0	0	0	0	11	0	17	26	0	26
CPF SANTIAGO	0	170	0	42	212	0	16	0	6	0	5	0	4	0	166	0	7	0	3	207	0	34	34
CRA M. RODRIGUEZ	0	0	0	0	0	0	0	0	0	0	0	0	0	1	0	1	0	0	0	2	1	0	1
CRS SANTIAGO CENTRO	0	0	0	0	0	0	0	0	0	0	0	0	0	0	0	0	0	0	0	0	0	0	0
CRS SANTIAGO ORIENTE	0	0	0	0	0	0	0	0	0	0	0	0	0	0	0	0	0	0	0	0	0	0	0
CRS SANTIAGO PONIENTE	0	0	0	0	0	0	0	0	0	0	0	0	0	0	0	0	0	0	0	0	0	0	0
CRS SANTIAGO SUR	0	0	0	0	0	0	0	0	0	0	0	0	0	0	0	0	0	0	0	0	0	0	0
PLR MELIPILLA	0	0	0	0	0	0	0	0	0	0	0	0	0	0	0	0	0	0	0	0	0	0	0
PLR SANTIAGO	0	0	0	0	0	0	0	0	0	0	0	0	0	0	0	0	0	0	0	0	0	0	0
U. E. A. S. SANTIAGO	0	0	0	0	0	0	0	0	0	0	0	0	0	0	0	0	0	0	0	0	0	0	0
<b>TOTAL METROPOLITANA</b>	<b>324</b>	<b>170</b>	<b>50</b>	<b>42</b>	<b>586</b>	<b>31</b>	<b>16</b>	<b>20</b>	<b>6</b>	<b>3</b>	<b>5</b>	<b>3</b>	<b>4</b>	<b>237</b>	<b>166</b>	<b>17</b>	<b>7</b>	<b>46</b>	<b>3</b>	<b>564</b>	<b>115</b>	<b>34</b>	<b>149</b>
<b>TOTAL NACIONAL</b>	<b>934</b>	<b>293</b>	<b>236</b>	<b>71</b>	<b>1.534</b>	<b>113</b>	<b>35</b>	<b>43</b>	<b>11</b>	<b>27</b>	<b>16</b>	<b>23</b>	<b>10</b>	<b>648</b>	<b>238</b>	<b>199</b>	<b>40</b>	<b>168</b>	<b>25</b>	<b>1.596</b>	<b>440</b>	<b>80</b>	<b>520</b>

Abreviaturas: H: Hombre; M: Mujer.





## J.10. POBLACIÓN CON NIVEL DE INSERCIÓN BREVE RESUMEN POR ESTABLECIMIENTO AÑO 2012 BENEFICIO DE MAYOR EXTENSIÓN: SALIDA DOMINICAL

ESTABLECIMIENTO	INGRESADOS TOTALES					EGRESADOS TOTALES															EXISTENCIA PROMEDIO		
	DESDE OTRO BENEFICIO		BENEFICIADOS EN EL MES		TOTAL	CUMPLIDOS		NO PRESENTACIÓN		SUSPENSIÓN		REVOCACIÓN		OTRO BENEFICIO INTRAPENITENCIARIO		LIBERTAD CONDICIONAL		OTRA CAUSA		TOTAL			
	H	M	H	M		H	M	H	M	H	M	H	M	H	M	H	M	H	M		H	M	TOTAL
CET ARICA	0	0	50	4	54	1	0	0	0	0	0	1	0	38	2	5	0	5	0	52	10	1	11
CP ARICA	1	0	96	40	137	10	4	15	8	3	1	1	1	51	39	17	5	2	0	167	25	13	38
CRS ARICA	0	0	0	0	0	0	0	0	0	0	0	0	0	0	0	0	0	0	0	0	0	0	0
PLR ARICA	0	0	0	0	0	0	0	0	0	0	0	0	0	0	0	0	0	0	0	0	0	0	0
<b>TOTAL DE ARICA Y PARINACOTA</b>	<b>1</b>	<b>0</b>	<b>146</b>	<b>44</b>	<b>191</b>	<b>11</b>	<b>4</b>	<b>15</b>	<b>8</b>	<b>3</b>	<b>1</b>	<b>2</b>	<b>1</b>	<b>89</b>	<b>41</b>	<b>22</b>	<b>5</b>	<b>7</b>	<b>0</b>	<b>209</b>	<b>35</b>	<b>14</b>	<b>49</b>
CCP IQUIQUE	0	0	17	61	78	0	7	1	7	1	3	0	0	8	36	0	3	1	9	76	3	13	16
CDP POZO ALMONTE	0	0	19	0	19	3	0	3	0	3	0	0	0	15	0	0	0	0	0	24	4	0	4
CP ALTO HOSPICIO	0	0	37	0	37	6	0	2	0	1	0	0	0	6	0	13	0	0	0	28	9	0	9
CRS IQUIQUE	0	0	0	0	0	0	0	0	0	0	0	0	0	0	0	0	0	0	0	0	0	0	0
PLR IQUIQUE	0	0	0	0	0	0	0	0	0	0	0	0	0	0	0	0	0	0	0	0	0	0	0
<b>TOTAL DE TARAPACA</b>	<b>0</b>	<b>0</b>	<b>73</b>	<b>61</b>	<b>134</b>	<b>9</b>	<b>7</b>	<b>6</b>	<b>7</b>	<b>5</b>	<b>3</b>	<b>0</b>	<b>0</b>	<b>29</b>	<b>36</b>	<b>13</b>	<b>3</b>	<b>1</b>	<b>9</b>	<b>128</b>	<b>16</b>	<b>13</b>	<b>29</b>
CCP ANTOFAGASTA	0	0	48	0	48	8	0	1	0	4	0	1	0	28	0	0	0	16	0	58	11	0	11
CDP CALAMA	4	4	8	2	18	0	0	0	0	0	0	0	0	2	1	0	0	9	3	15	5	2	7
CDP TAL TAL	0	0	7	0	7	0	0	0	0	2	0	0	0	2	0	0	0	2	0	6	1	0	1
CDP TOCOPILLA	4	1	11	1	17	1	1	4	0	1	0	0	0	9	3	0	0	0	0	19	3	1	4
CET ANTOFAGASTA	5	1	16	7	29	0	0	0	0	0	0	1	0	20	7	0	0	1	2	31	6	2	8
CET OJO OPACHE	3	0	3	0	6	0	0	0	0	0	0	0	0	7	0	0	0	0	0	7	2	0	2
CPF ANTOFAGASTA	0	0	0	14	14	0	0	0	0	0	0	0	1	0	9	0	0	0	2	12	0	4	4
CRS ANTOFAGASTA	0	0	0	0	0	0	0	0	0	0	0	0	0	0	0	0	0	0	0	0	0	0	0
CRS CALAMA	0	0	0	0	0	0	0	0	0	0	0	0	0	0	0	0	0	0	0	0	0	0	0
PLR ANTOFAGASTA	0	0	0	0	0	0	0	0	0	0	0	0	0	0	0	0	0	0	0	0	0	0	0
<b>TOTAL DE ANTOFAGASTA</b>	<b>16</b>	<b>6</b>	<b>93</b>	<b>24</b>	<b>139</b>	<b>9</b>	<b>1</b>	<b>5</b>	<b>0</b>	<b>7</b>	<b>0</b>	<b>2</b>	<b>1</b>	<b>68</b>	<b>20</b>	<b>0</b>	<b>0</b>	<b>28</b>	<b>7</b>	<b>148</b>	<b>28</b>	<b>9</b>	<b>37</b>
CCP CHAÑARAL	0	0	21	1	22	0	0	2	0	1	0	2	0	14	1	1	0	0	0	21	3	0	3
CCP COPIAPO	0	0	48	12	60	0	0	0	0	2	0	2	0	44	12	0	0	0	0	60	3	2	5
CDP VALLENAR	1	0	12	0	13	1	0	0	0	1	0	0	0	10	1	1	0	0	0	14	2	0	2
CRS COPIAPO	0	0	0	0	0	0	0	0	0	0	0	0	0	0	0	0	0	0	0	0	0	0	0
CRS VALLENAR	0	0	0	0	0	0	0	0	0	0	0	0	0	0	0	0	0	0	0	0	0	0	0
<b>TOTAL DE ATACAMA</b>	<b>1</b>	<b>0</b>	<b>81</b>	<b>13</b>	<b>95</b>	<b>1</b>	<b>0</b>	<b>2</b>	<b>0</b>	<b>4</b>	<b>0</b>	<b>4</b>	<b>0</b>	<b>68</b>	<b>14</b>	<b>2</b>	<b>0</b>	<b>0</b>	<b>0</b>	<b>95</b>	<b>8</b>	<b>2</b>	<b>10</b>
CCP LA SERENA	0	0	0	0	0	0	0	0	0	0	0	0	0	0	0	0	0	0	0	0	0	0	0
CDP COMBARBALA	0	0	4	0	4	0	0	0	0	1	0	1	0	2	0	1	0	1	0	6	1	0	1
CDP ILLAPEL	0	0	16	0	16	0	0	0	0	0	0	0	0	8	0	4	0	1	0	13	3	0	3
CDP OVALLE	0	0	8	1	9	0	0	0	0	0	0	0	0	3	1	4	1	0	0	9	2	0	2
CDP VICUÑA	0	0	0	0	0	0	0	0	0	0	0	0	0	0	0	0	0	0	0	0	0	0	0
CP LA SERENA	0	0	19	2	21	0	0	0	0	3	1	0	0	15	1	4	0	3	0	27	4	0	4
CRS LA SERENA	0	0	0	0	0	0	0	0	0	0	0	0	0	0	0	0	0	0	0	0	0	0	0
CRS OVALLE	0	0	0	0	0	0	0	0	0	0	0	0	0	0	0	0	0	0	0	0	0	0	0
PLR LA SERENA	0	0	0	0	0	0	0	0	0	0	0	0	0	0	0	0	0	0	0	0	0	0	0
<b>TOTAL DE COQUIMBO</b>	<b>0</b>	<b>0</b>	<b>47</b>	<b>3</b>	<b>50</b>	<b>0</b>	<b>0</b>	<b>0</b>	<b>0</b>	<b>4</b>	<b>1</b>	<b>1</b>	<b>0</b>	<b>28</b>	<b>2</b>	<b>13</b>	<b>1</b>	<b>5</b>	<b>0</b>	<b>55</b>	<b>10</b>	<b>0</b>	<b>10</b>

Abreviaturas: H: Hombre; M: Mujer.



## J.10. POBLACIÓN CON NIVEL DE INSERCIÓN BREVE RESUMEN POR ESTABLECIMIENTO AÑO 2012 BENEFICIO DE MAYOR EXTENSIÓN: SALIDA DOMINICAL

ESTABLECIMIENTO	INGRESADOS TOTALES					EGRESADOS TOTALES													EXISTENCIA PROMEDIO				
	DESDE OTRO BENEFICIO		BENEFICIADOS EN EL MES		TOTAL	CUMPLIDOS		NO PRESENTACIÓN		SUSPENSIÓN		REVOCACIÓN		OTRO BENEFICIO INTRAPENITENCIARIO		LIBERTAD CONDICIONAL		OTRA CAUSA				TOTAL	
	H	M	H	M		H	M	H	M	H	M	H	M	H	M	H	M	H	M	TOTAL			
CCP LOS ANDES	12	2	20	2	36	3	0	5	0	3	0	0	0	14	0	1	0	7	3	36	7	1	8
CCP SAN ANTONIO	21	1	19	1	42	2	0	9	1	1	0	4	0	20	2	3	0	2	0	44	8	1	9
CCP SAN FELIPE	0	0	12	0	12	0	0	3	0	0	0	2	0	8	0	0	0	0	0	13	1	0	1
CDP CASABLANCA	0	0	16	0	16	0	0	1	0	0	0	0	0	8	0	2	0	0	0	11	4	0	4
CDP LA LIGUA	0	0	22	0	22	3	0	0	0	0	0	0	0	18	0	0	0	0	0	21	3	0	3
CDP LIMACHE	0	0	30	0	30	0	0	1	0	0	0	0	0	25	0	3	0	2	0	31	4	0	4
CDP PETORCA	0	0	11	0	11	0	0	1	0	0	0	0	0	5	0	2	0	1	0	9	3	0	3
CDP QUILLOTA	9	1	43	10	63	3	2	4	2	4	1	5	0	28	6	5	0	1	2	63	13	3	16
CET CP VALPARAISO	4	2	4	1	11	0	0	0	0	0	0	0	0	4	1	4	0	0	0	9	4	2	6
CET PUTAENDO	0	0	23	0	23	0	0	1	0	3	0	1	0	13	0	2	0	1	0	21	4	0	4
CET VALPARAISO	3	0	3	0	6	0	0	0	0	0	0	0	0	3	0	0	0	2	0	5	1	0	1
CP ISLA DE PASCUA	0	0	0	0	0	0	0	0	0	0	0	0	0	1	0	0	0	0	0	1	1	0	1
CP VALPARAISO	10	0	81	13	104	1	1	3	0	5	2	2	1	97	16	6	0	1	0	136	22	4	26
CRS LOS ANDES	0	0	0	0	0	0	0	0	0	0	0	0	0	0	0	0	0	0	0	0	0	0	0
CRS QUILLOTA	0	0	0	0	0	0	0	0	0	0	0	0	0	0	0	0	0	0	0	0	0	0	0
CRS SAN ANTONIO	0	0	0	0	0	0	0	0	0	0	0	0	0	0	0	0	0	0	0	0	0	0	0
CRS VALPARAISO	0	0	0	0	0	0	0	0	0	0	0	0	0	0	0	0	0	0	0	0	0	0	0
PLR VALPARAISO	0	0	0	0	0	0	0	0	0	0	0	0	0	0	0	0	0	0	0	0	0	0	0
TOTAL DE VALPARAISO	59	6	284	27	376	12	3	28	3	16	3	14	1	244	25	28	0	17	5	399	75	11	86
CCP RENGÓ	0	0	25	0	25	4	0	1	0	0	0	0	0	14	0	4	0	1	0	24	6	0	6
CCP SANTA CRUZ	0	0	20	3	23	3	2	0	0	0	0	1	1	9	2	1	1	1	0	21	3	2	5
CDP PEUMO	6	0	22	0	28	5	0	0	0	0	0	2	0	16	0	3	0	1	0	27	4	0	4
CP RANCAGUA	0	0	87	19	106	4	0	0	0	5	2	6	1	32	10	3	0	4	0	67	21	4	25
CRS RANCAGUA	0	0	0	0	0	0	0	0	0	0	0	0	0	0	0	0	0	0	0	0	0	0	0
CRS SAN FERNANDO	0	0	0	0	0	0	0	0	0	0	0	0	0	0	0	0	0	0	0	0	0	0	0
PLR RANCAGUA	0	0	0	0	0	0	0	0	0	0	0	0	0	0	0	0	0	0	0	0	0	0	0
TOTAL DE O'HIGGINS	6	0	164	22	182	16	2	1	0	5	2	9	2	71	12	11	1	7	0	139	34	6	40
CCP CAUQUENES	4	0	15	0	19	1	0	0	0	3	0	0	0	10	0	0	0	2	0	16	3	0	3
CCP CURICO	0	0	24	0	24	0	0	1	0	0	0	0	0	28	0	1	0	1	0	31	2	0	2
CCP LINARES	8	0	20	0	28	1	0	0	0	0	0	0	0	29	0	0	0	2	0	32	5	0	5
CCP MOLINA	0	0	0	0	0	0	0	0	0	0	0	0	0	0	0	0	0	0	0	0	0	0	0
CCP PARRAL	0	0	0	0	0	0	0	0	0	0	0	0	0	0	0	0	0	0	0	0	0	0	0
CCP SAN JAVIER	0	0	0	0	0	0	0	0	0	0	0	0	0	0	0	0	0	0	0	0	0	0	0
CCP TALCA	0	0	35	0	35	1	0	1	0	0	0	1	0	24	0	3	0	0	0	30	5	0	5
CDP CHANCO	0	0	16	0	16	1	0	0	0	0	0	0	0	16	0	0	0	0	0	17	1	0	1
CDP CONSTITUCION	0	0	0	0	0	0	0	0	0	0	0	0	0	0	0	0	0	0	0	0	0	0	0
CDP CUREPTO	0	0	0	0	0	0	0	0	0	0	0	0	0	0	0	0	0	0	0	0	0	0	0
CET TALCA	12	0	4	0	16	0	1	0	0	0	0	0	0	16	1	0	0	0	0	18	5	0	5
CPF TALCA	0	0	0	3	3	0	0	0	0	0	0	0	1	0	0	0	0	0	0	1	0	1	1
CRS CAUQUENES	0	0	0	0	0	0	0	0	0	0	0	0	0	0	0	0	0	0	0	0	0	0	0
CRS CURICO	0	0	0	0	0	0	0	0	0	0	0	0	0	0	0	0	0	0	0	0	0	0	0
CRS LINARES	0	0	0	0	0	0	0	0	0	0	0	0	0	0	0	0	0	0	0	0	0	0	0
CRS TALCA	0	0	0	0	0	0	0	0	0	0	0	0	0	0	0	0	0	0	0	0	0	0	0
PLR TALCA	0	0	0	0	0	0	0	0	0	0	0	0	0	0	0	0	0	0	0	0	0	0	0
TOTAL DEL MAULE	24	0	114	3	141	4	1	2	0	3	0	1	1	123	1	4	0	5	0	145	21	1	22

Abreviaturas: H: Hombre; M: Mujer.





## J.10. POBLACIÓN CON NIVEL DE INSERCIÓN BREVE RESUMEN POR ESTABLECIMIENTO AÑO 2012 BENEFICIO DE MAYOR EXTENSIÓN: SALIDA DOMINICAL

ESTABLECIMIENTO	INGRESADOS TOTALES					EGRESADOS TOTALES															EXISTENCIA PROMEDIO		
	DESDE OTRO BENEFICIO		BENEFICIADOS EN EL MES		TOTAL	CUMPLIDOS		NO PRESENTACIÓN		SUSPENSIÓN		REVOCACIÓN		OTRO BENEFICIO INTRAPENITENCIARIO		LIBERTAD CONDICIONAL		OTRA CAUSA		TOTAL			
	H	M	H	M		H	M	H	M	H	M	H	M	H	M	H	M	H	M		H	M	TOTAL
CCP BIO BIO	0	0	23	0	23	0	0	3	0	1	0	1	0	3	0	5	0	4	0	17	4	0	4
CCP BULNES	0	0	21	0	21	2	0	1	0	0	0	1	0	9	0	1	0	0	0	14	4	0	4
CCP CHILLAN	17	4	16	0	37	7	0	0	0	0	0	1	0	30	1	0	0	3	0	42	17	1	18
CCP CORONEL	0	0	19	0	19	4	0	1	0	2	0	0	0	16	0	0	0	2	0	25	5	0	5
CCP ARAUCO	2	0	7	1	10	0	0	0	0	0	0	1	0	2	2	2	0	2	0	9	4	0	4
CCP LEBU	0	0	14	0	14	2	0	0	0	0	0	0	0	10	0	1	0	2	0	15	3	0	3
CCP LOS ANGELES	0	0	4	3	7	0	0	0	0	0	1	1	0	2	2	1	0	0	0	7	1	1	2
CCP MULCHEN	3	0	10	0	13	0	0	0	0	0	0	0	0	11	0	2	0	1	0	14	5	0	5
CCP QUIRHUE	0	0	2	0	2	0	0	0	0	0	0	0	0	2	0	0	0	0	0	2	1	0	1
CCP SAN CARLOS	0	0	8	0	8	1	0	0	0	0	0	0	0	7	0	0	0	2	0	10	3	0	3
CCP YUMBEL	0	0	15	0	15	0	0	0	0	1	0	0	0	8	0	0	0	0	0	9	4	0	4
CCP YUNGAY	0	0	17	0	17	2	0	2	0	3	0	0	0	11	0	0	0	1	0	19	5	0	5
CET CAÑETE	0	0	20	0	20	2	0	0	0	0	0	0	0	12	0	1	0	2	0	17	6	0	6
CET CONCEPCION	4	0	18	3	25	1	0	0	0	0	0	0	0	18	1	3	1	3	1	28	11	1	12
CET SAN CARLOS	0	0	17	0	17	0	0	0	0	4	0	0	0	10	0	1	0	2	0	17	4	0	4
CET YUNGAY	6	0	1	0	7	0	0	0	0	0	0	0	0	2	0	1	0	0	0	3	1	0	1
CP CONCEPCION	15	5	80	14	114	0	0	0	0	13	0	1	0	45	10	18	2	17	6	112	15	4	19
CPF CHILLAN	0	3	0	2	5	0	1	0	0	0	0	0	0	0	1	0	0	0	8	10	0	3	3
CRS CAÑETE	0	0	0	0	0	0	0	0	0	0	0	0	0	0	0	0	0	0	0	0	0	0	0
CRS CHILLAN	0	0	0	0	0	0	0	0	0	0	0	0	0	0	0	0	0	0	0	0	0	0	0
CRS CONCEPCION	0	0	0	0	0	0	0	0	0	0	0	0	0	0	0	0	0	0	0	0	0	0	0
CRS LOS ANGELES	0	0	0	0	0	0	0	0	0	0	0	0	0	0	0	0	0	0	0	0	0	0	0
PLR CONCEPCION	0	0	0	0	0	0	0	0	0	0	0	0	0	0	0	0	0	0	0	0	0	0	0
<b>TOTAL DEL BIO BIO</b>	<b>47</b>	<b>12</b>	<b>292</b>	<b>23</b>	<b>374</b>	<b>21</b>	<b>1</b>	<b>7</b>	<b>0</b>	<b>24</b>	<b>1</b>	<b>6</b>	<b>0</b>	<b>198</b>	<b>17</b>	<b>36</b>	<b>3</b>	<b>41</b>	<b>15</b>	<b>370</b>	<b>93</b>	<b>10</b>	<b>103</b>
CCP LAUTARO	0	0	10	0	10	1	0	0	0	2	0	1	0	4	0	1	0	0	0	9	2	0	2
CCP NVA IMPERIAL	0	0	8	0	8	2	0	0	0	2	0	0	0	3	0	1	0	0	0	8	5	0	5
CCP TEMUCO	23	0	12	0	35	0	0	0	0	0	0	2	0	0	0	0	0	30	0	32	13	0	13
CCP VICTORIA	0	0	4	1	5	0	0	1	0	0	0	0	0	4	1	0	0	1	0	7	1	0	1
CCP ANGOL	0	0	44	5	49	3	1	3	0	1	1	1	1	38	2	6	1	0	0	57	12	1	13
CCP COLLIPULLI	0	0	0	0	0	0	0	0	0	0	0	0	0	0	0	0	0	0	0	0	0	0	0
CCP CURACAUTIN	2	0	4	0	6	0	0	0	0	0	0	0	0	5	0	2	0	0	0	7	2	0	2
CCP PITRUFQUEN	4	0	7	0	11	1	0	0	0	1	0	0	0	5	0	1	0	1	0	9	4	0	4
CCP TRAIGUEN	0	0	7	0	7	0	0	0	0	0	0	0	0	7	0	2	0	0	0	9	3	0	3
CCP VILLARRICA	1	0	11	0	12	0	0	0	0	2	0	0	0	8	0	3	0	2	0	15	5	0	5
CET ANGOL	0	0	7	0	7	0	0	0	0	0	0	0	0	5	0	0	0	1	0	6	2	0	2
CET VICTORIA	1	0	3	0	4	0	0	0	0	0	0	0	0	6	0	2	0	0	0	8	3	0	3
CET VILCUN	13	0	28	0	41	1	0	0	0	3	0	0	0	19	0	2	0	6	0	31	17	0	17
CPF TEMUCO	0	0	0	5	5	0	1	0	0	0	0	0	0	0	2	0	2	0	1	6	0	2	2
CRS ANGOL	0	0	0	0	0	0	0	0	0	0	0	0	0	0	0	0	0	0	0	0	0	0	0
CRS TEMUCO	0	0	0	0	0	0	0	0	0	0	0	0	0	0	0	0	0	0	0	0	0	0	0
<b>TOTAL DE LA ARAUCANIA</b>	<b>44</b>	<b>0</b>	<b>145</b>	<b>11</b>	<b>200</b>	<b>8</b>	<b>2</b>	<b>4</b>	<b>0</b>	<b>11</b>	<b>1</b>	<b>4</b>	<b>0</b>	<b>104</b>	<b>5</b>	<b>20</b>	<b>3</b>	<b>41</b>	<b>1</b>	<b>204</b>	<b>69</b>	<b>3</b>	<b>72</b>

Abreviaturas: H: Hombre; M: Mujer.



## J.10. POBLACIÓN CON NIVEL DE INSERCIÓN BREVE RESUMEN POR ESTABLECIMIENTO AÑO 2012 BENEFICIO DE MAYOR EXTENSIÓN: SALIDA DOMINICAL

ESTABLECIMIENTO	INGRESADOS TOTALES					EGRESADOS TOTALES															EXISTENCIA PROMEDIO		
	DESDE OTRO BENEFICIO		BENEFICIADOS EN EL MES		TOTAL	CUMPLIDOS		NO PRESENTACIÓN		SUSPENSIÓN		REVOCACIÓN		OTRO BENEFICIO INTRAPENITENCIARIO		LIBERTAD CONDICIONAL		OTRA CAUSA		TOTAL			
	H	M	H	M		H	M	H	M	H	M	H	M	H	M	H	M	H	M				
CCP RIO BUENO	0	0	12	0	12	3	0	0	0	0	0	0	0	0	12	0	0	0	0	15	4	0	4
CDP LA UNION	0	0	0	0	0	0	0	0	0	0	0	0	0	0	0	0	0	0	0	0	0	0	0
CET VALDIVIA	0	0	20	3	23	2	0	0	0	0	0	0	0	15	2	2	0	0	0	21	5	1	6
CP VALDIVIA	2	0	14	3	19	6	2	0	0	1	0	0	0	6	0	0	0	2	2	19	8	1	9
CRS VALDIVIA	0	0	0	0	0	0	0	0	0	0	0	0	0	0	0	0	0	0	0	0	0	0	0
PLR VALDIVIA	0	0	0	0	0	0	0	0	0	0	0	0	0	0	0	0	0	0	0	0	0	0	0
TOTAL DE LOS RIOS	2	0	46	6	54	11	2	0	0	1	0	0	0	33	2	2	0	2	2	55	17	2	19
ANEXO CDP CHAITEN	0	0	0	0	0	0	0	0	0	0	0	0	0	0	0	0	0	0	0	0	0	0	0
CCP OSORNO	0	0	16	2	18	1	1	0	0	0	0	1	0	13	0	1	0	1	0	18	4	0	4
CDP ANCUD	0	0	6	0	6	0	0	0	0	2	0	0	0	5	0	0	0	0	0	7	2	0	2
CDP CASTRO	3	0	19	0	22	1	0	0	0	1	0	2	0	11	0	1	0	2	0	18	6	0	6
CDP MAULLIN	0	0	0	0	0	0	0	0	0	0	0	0	0	0	0	0	0	0	0	0	0	0	0
CDP RIO NEGRO	0	0	0	0	0	0	0	0	0	0	0	0	0	0	0	0	0	0	0	0	0	0	0
CET OSORNO	0	0	28	0	28	2	0	0	0	0	0	0	0	20	0	4	0	5	0	31	12	0	12
CP PUERTO MONTT	0	0	60	3	63	2	1	2	1	4	0	4	0	32	2	2	0	3	0	53	16	1	17
CRS OSORNO	0	0	0	0	0	0	0	0	0	0	0	0	0	0	0	0	0	0	0	0	0	0	0
CRS PTO. MONTT	0	0	0	0	0	0	0	0	0	0	0	0	0	0	0	0	0	0	0	0	0	0	0
TOTAL DE LOS LAGOS	3	0	129	5	137	6	2	2	1	7	0	7	0	81	2	8	0	11	0	127	40	1	41
CCP COYHAIQUE	3	0	16	2	21	0	0	5	0	1	1	1	0	10	2	0	0	0	0	20	3	0	3
CDP CHILE CHICO	0	0	1	0	1	0	0	0	0	0	0	0	0	0	0	0	0	0	0	0	0	0	0
CDP COCHRANE	0	0	0	0	0	0	0	0	0	0	0	0	0	0	0	0	0	0	0	0	0	0	0
CDP PUERTO AYSEN	0	0	2	0	2	0	0	0	0	1	0	0	0	2	0	0	0	0	0	3	1	0	1
CET NUEVA VIDA	0	0	0	0	0	0	0	0	0	0	0	0	0	0	0	0	0	0	0	0	0	0	0
CET VALLE VERDE	1	0	11	0	12	0	0	0	0	1	0	2	0	6	0	1	0	0	0	10	4	0	4
CRS COYHAIQUE	0	0	0	0	0	0	0	0	0	0	0	0	0	0	0	0	0	0	0	0	0	0	0
TOTAL DE AYSEN	4	0	30	2	36	0	0	5	0	3	1	3	0	18	2	1	0	0	0	33	8	0	8
CDP PORVENIR	0	0	0	0	0	0	0	0	0	0	0	0	0	0	0	0	0	0	0	0	0	0	0
CDP PUERTO NATALES	0	0	7	0	7	0	0	1	0	0	0	1	0	4	0	1	0	0	0	7	2	0	2
CET PUNTA ARENAS	2	0	2	0	4	0	0	0	0	0	0	0	0	1	0	0	0	0	0	1	1	0	1
CP PUNTA ARENAS	1	0	16	0	17	0	0	0	0	0	0	0	0	8	0	6	0	2	0	16	3	0	3
CRS PUNTA ARENAS	0	0	0	0	0	0	0	0	0	0	0	0	0	0	0	0	0	0	0	0	0	0	0
TOTAL DE MAGALLANES Y ANTARTICA	3	0	25	0	28	0	0	1	0	0	0	1	0	13	0	7	0	2	0	24	6	0	6

Abreviaturas: H: Hombre; M: Mujer.





## J.10. POBLACIÓN CON NIVEL DE INSERCIÓN BREVE RESUMEN POR ESTABLECIMIENTO AÑO 2012 BENEFICIO DE MAYOR EXTENSIÓN: SALIDA DOMINICAL

ESTABLECIMIENTO	INGRESADOS TOTALES					EGRESADOS TOTALES														EXISTENCIA PROMEDIO			
	DESDE OTRO BENEFICIO		BENEFICIADOS EN EL MES		TOTAL	CUMPLIDOS		NO PRESENTACIÓN		SUSPENSIÓN		REVOCACIÓN		OTRO BENEFICIO INTRAPENITENCIARIO		LIBERTAD CONDICIONAL		OTRA CAUSA					TOTAL
	H	M	H	M		H	M	H	M	H	M	H	M	H	M	H	M	H	M				
CCP BUIÑ	0	0	0	0	0	0	0	0	0	0	0	0	0	0	0	0	0	0	0	0	0	0	0
CCP COLINA I	28	0	189	0	217	6	0	24	0	1	0	0	0	149	0	2	0	15	0	197	45	0	45
CCP COLINA II	0	0	166	0	166	2	0	28	0	1	0	1	0	98	0	2	0	6	0	138	41	0	41
CCP CORDILLERA	0	0	0	0	0	0	0	0	0	0	0	0	0	0	0	0	0	0	0	0	0	0	0
CCP PUNTA DE PEUCO	0	0	7	0	7	0	0	0	0	0	0	0	0	8	0	0	0	0	0	8	3	0	3
CDP PUENTE ALTO	0	0	39	0	39	7	0	2	0	1	0	1	0	16	0	4	0	16	0	47	11	0	11
CDP SAN MIGUEL	0	0	8	0	8	1	0	5	0	0	0	0	0	18	0	0	0	16	0	40	2	0	2
CDP SANTIAGO I	0	0	0	0	0	0	0	0	0	0	0	0	0	0	0	0	0	0	0	0	0	0	0
CDP SANTIAGO SUR	24	0	245	0	269	3	0	7	0	3	0	4	0	143	0	0	0	15	0	175	84	0	84
CDP TALAGANTE	0	0	11	0	11	0	0	1	0	0	0	0	0	14	0	0	0	0	0	15	3	0	3
CET METROPOLITANO	11	0	27	0	38	0	0	0	0	0	0	0	0	26	0	5	0	4	0	35	17	0	17
CPF SANTIAGO	0	11	0	229	240	0	3	0	7	0	15	0	8	0	215	0	3	0	9	260	0	52	52
CRA M. RODRIGUEZ	3	0	0	0	3	0	0	0	0	0	0	0	0	3	0	0	0	0	0	3	0	0	0
CRS SANTIAGO CENTRO	0	0	0	0	0	0	0	0	0	0	0	0	0	0	0	0	0	0	0	0	0	0	0
CRS SANTIAGO ORIENTE	0	0	0	0	0	0	0	0	0	0	0	0	0	0	0	0	0	0	0	0	0	0	0
CRS SANTIAGO PONIENTE	0	0	0	0	0	0	0	0	0	0	0	0	0	0	0	0	0	0	0	0	0	0	0
CRS SANTIAGO SUR	0	0	0	0	0	0	0	0	0	0	0	0	0	0	0	0	0	0	0	0	0	0	0
PLR MELIPILLA	0	0	0	0	0	0	0	0	0	0	0	0	0	0	0	0	0	0	0	0	0	0	0
PLR SANTIAGO	0	0	0	0	0	0	0	0	0	0	0	0	0	0	0	0	0	0	0	0	0	0	0
U. E. A. S. SANTIAGO	0	0	0	0	0	0	0	0	0	0	0	0	0	0	0	0	0	0	0	0	0	0	0
TOTAL METROPOLITANA	66	11	692	229	998	19	3	67	7	6	15	6	8	475	215	13	3	72	9	918	206	52	258
TOTAL NACIONAL	276	35	2.351	473	3.135	127	28	145	26	99	28	60	14	1.642	394	180	19	239	48	3.049	666	124	790

Abreviaturas: H: Hombre; M: Mujer.



## J.11. POBLACIÓN INGRESADA EN ESTABLECIMIENTOS AL SUBSISTEMA CERRADO Y SEMIABIERTO, AÑO 2012 TOTAL ANUAL

ESTABLECIMIENTO	INGRESADOS EN EL AÑO DETENIDOS											INGRESADOS EN EL AÑO PROCESADOS										
	TRASLADO		CAMBIO DE CALIDAD PROCESAL		CAMBIO DE FORMA DE CONDENA		REINGRESOS POR REVOCACIONES		NUEVOS INGRESOS U OTROS		TOTAL	TRASLADO		CAMBIO DE CALIDAD PROCESAL		CAMBIO DE FORMA DE CONDENA		REINGRESOS POR REVOCACIONES		NUEVOS INGRESOS U OTROS		TOTAL
	H	M	H	M	H	M	H	M	H	M		H	M	H	M	H	M		M		M	
CET ARICA	0	0	0	0	0	0	0	0	0	0	0	0	0	0	0	0	0	0	0	0	0	0
CP ARICA	4	0	0	0	0	0	0	0	48	10	62	0	0	0	0	0	0	0	0	0	0	0
CRS ARICA	0	0	0	0	0	0	0	0	0	0	0	0	0	0	0	0	0	0	0	0	0	0
PLR ARICA	0	0	0	0	0	0	0	0	0	0	0	0	0	0	0	0	0	0	0	0	0	0
<b>TOTAL DE ARICA Y PARINACOTA</b>	<b>4</b>	<b>0</b>	<b>0</b>	<b>0</b>	<b>0</b>	<b>0</b>	<b>0</b>	<b>0</b>	<b>48</b>	<b>10</b>	<b>62</b>	<b>0</b>	<b>0</b>	<b>0</b>	<b>0</b>	<b>0</b>	<b>0</b>	<b>0</b>	<b>0</b>	<b>0</b>	<b>0</b>	<b>0</b>
CCP IQUIQUE	0	0	0	0	0	0	0	0	0	8	8	0	0	0	0	0	0	0	0	0	0	0
CDP POZO ALMONTE	0	0	0	0	0	0	0	0	0	0	0	0	0	0	0	0	0	0	0	0	0	0
CP ALTO HOSPICIO	0	0	0	0	0	0	0	0	61	0	61	0	0	0	0	0	0	0	0	2	0	2
CRS IQUIQUE	0	0	0	0	0	0	0	0	0	0	0	0	0	0	0	0	0	0	0	0	0	0
PLR IQUIQUE	0	0	0	0	0	0	0	0	0	0	0	0	0	0	0	0	0	0	0	0	0	0
<b>TOTAL DE TARAPACA</b>	<b>0</b>	<b>0</b>	<b>0</b>	<b>0</b>	<b>0</b>	<b>0</b>	<b>0</b>	<b>0</b>	<b>61</b>	<b>8</b>	<b>69</b>	<b>0</b>	<b>0</b>	<b>0</b>	<b>0</b>	<b>0</b>	<b>0</b>	<b>0</b>	<b>0</b>	<b>2</b>	<b>0</b>	<b>2</b>
CCP ANTOFAGASTA	0	0	0	0	0	0	0	0	0	0	0	1	0	0	0	0	0	0	0	0	0	1
CDP CALAMA	0	0	0	0	0	0	0	0	0	0	0	0	0	0	0	0	0	0	0	0	0	0
CDP TAL TAL	0	0	0	0	0	0	0	0	0	0	0	0	0	0	0	0	0	0	0	0	0	0
CDP TOCOPILLA	0	0	0	0	0	0	0	0	1	0	1	0	0	0	0	0	0	0	0	0	0	0
CET ANTOFAGASTA	0	0	0	0	0	0	0	0	0	0	0	0	0	0	0	0	0	0	0	0	0	0
CET OJO OPACHE	0	0	0	0	0	0	0	0	0	0	0	0	0	0	0	0	0	0	0	0	0	0
CPF ANTOFAGASTA	0	0	0	0	0	0	0	0	0	0	0	0	0	0	0	0	0	0	0	0	0	0
CRS ANTOFAGASTA	0	0	0	0	0	0	0	0	0	0	0	0	0	0	0	0	0	0	0	0	0	0
CRS CALAMA	0	0	0	0	0	0	0	0	0	0	0	0	0	0	0	0	0	0	0	0	0	0
PLR ANTOFAGASTA	0	0	0	0	0	0	0	0	0	0	0	0	0	0	0	0	0	0	0	0	0	0
<b>TOTAL DE ANTOFAGASTA</b>	<b>0</b>	<b>0</b>	<b>0</b>	<b>0</b>	<b>0</b>	<b>0</b>	<b>0</b>	<b>0</b>	<b>1</b>	<b>0</b>	<b>1</b>	<b>1</b>	<b>0</b>	<b>0</b>	<b>0</b>	<b>0</b>	<b>0</b>	<b>0</b>	<b>0</b>	<b>0</b>	<b>0</b>	<b>1</b>
CCP CHANARAL	0	0	0	0	0	0	0	0	0	0	0	0	0	0	0	0	0	0	0	0	0	0
CCP COPIAPO	204	38	15	1	2	0	0	0	283	35	578	0	0	0	0	0	0	0	0	0	0	0
CDP VALLENAR	0	0	0	0	0	0	0	0	1	0	1	0	0	0	0	0	0	0	0	0	0	0
CRS COPIAPO	0	0	0	0	0	0	0	0	0	0	0	0	0	0	0	0	0	0	0	0	0	0
CRS VALLENAR	0	0	0	0	0	0	0	0	0	0	0	0	0	0	0	0	0	0	0	0	0	0
<b>TOTAL DE ATACAMA</b>	<b>204</b>	<b>38</b>	<b>15</b>	<b>1</b>	<b>2</b>	<b>0</b>	<b>0</b>	<b>0</b>	<b>284</b>	<b>35</b>	<b>579</b>	<b>0</b>	<b>0</b>	<b>0</b>	<b>0</b>	<b>0</b>	<b>0</b>	<b>0</b>	<b>0</b>	<b>0</b>	<b>0</b>	<b>0</b>
CCP LA SERENA	0	0	0	0	0	0	0	0	0	0	0	0	0	0	0	0	0	0	0	0	0	0
CDP COMBARBALA	4	0	0	0	0	0	0	0	4	0	8	0	0	0	0	0	0	0	0	0	0	0
CDP ILLAPEL	37	2	0	0	0	0	0	0	37	14	90	0	0	0	0	0	0	0	0	0	0	0
CDP OVALLE	90	10	0	0	0	0	0	0	154	27	281	0	0	0	0	0	0	0	0	0	0	0
CDP VICUÑA	0	0	0	0	0	0	0	0	0	0	0	0	0	0	0	0	0	0	0	0	0	0
CP LA SERENA	121	19	2	0	0	0	0	0	335	73	550	0	0	0	0	0	0	0	0	0	0	0
CRS LA SERENA	0	0	0	0	0	0	0	0	0	0	0	0	0	0	0	0	0	0	0	0	0	0
CRS OVALLE	0	0	0	0	0	0	0	0	0	0	0	0	0	0	0	0	0	0	0	0	0	0
PLR LA SERENA	0	0	0	0	0	0	0	0	0	0	0	0	0	0	0	0	0	0	0	0	0	0
<b>TOTAL DE COQUIMBO</b>	<b>252</b>	<b>31</b>	<b>2</b>	<b>0</b>	<b>0</b>	<b>0</b>	<b>0</b>	<b>0</b>	<b>530</b>	<b>114</b>	<b>929</b>	<b>0</b>	<b>0</b>	<b>0</b>	<b>0</b>	<b>0</b>	<b>0</b>	<b>0</b>	<b>0</b>	<b>0</b>	<b>0</b>	<b>0</b>

Abreviaturas: H: Hombre; M: Mujer.





## J.11. POBLACIÓN INGRESADA EN ESTABLECIMIENTOS AL SUBSISTEMA CERRADO Y SEMIABIERTO, AÑO 2012 TOTAL ANUAL

ESTABLECIMIENTO	INGRESADOS EN EL AÑO DETENIDOS											INGRESADOS EN EL AÑO PROCESADOS										
	TRASLADO		CAMBIO DE CALIDAD PROCESAL		CAMBIO DE FORMA DE CONDENA		REINGRESOS POR REVOCACIONES		NUEVOS INGRESOS U OTROS		TOTAL	TRASLADO		CAMBIO DE CALIDAD PROCESAL		CAMBIO DE FORMA DE CONDENA		REINGRESOS POR REVOCACIONES		NUEVOS INGRESOS U OTROS		TOTAL
	H	M	H	M	H	M	H	M	H	M		H	M	H	M	H	M	H	M	H	M	
CCP LOS ANDES	0	0	0	0	0	0	0	0	3	1	4	0	0	0	0	0	0	0	0	0	0	0
CCP SAN ANTONIO	320	45	0	0	0	0	0	0	328	50	743	0	0	0	0	0	0	0	0	0	0	0
CCP SAN FELIPE	54	0	0	0	0	0	0	0	72	0	126	0	0	0	0	0	0	0	0	1	0	1
CDP CASABLANCA	3	0	0	0	0	0	0	0	1	0	4	1	0	0	0	0	0	0	0	0	0	1
CDP LA LIGUA	0	0	0	0	0	0	0	0	1	0	1	0	0	0	0	0	0	0	0	1	0	1
CDP LIMACHE	2	0	0	0	0	0	0	0	2	0	4	0	0	0	0	0	0	0	0	0	0	0
CDP PETORCA	0	0	0	0	0	0	0	0	0	0	0	0	0	0	0	0	0	0	0	0	0	0
CDP QUILLOTA	195	47	0	1	1	1	0	0	110	41	396	0	0	0	0	0	0	0	0	0	0	0
CET CP VALPARAISO	0	0	0	0	0	0	0	0	0	0	0	0	0	0	0	0	0	0	0	0	0	0
CET PUTAENDO	0	0	0	0	0	0	0	0	0	0	0	0	0	0	0	0	0	0	0	0	0	0
CET VALPARAISO	0	0	0	0	0	0	0	0	0	0	0	0	0	0	0	0	0	0	0	0	0	0
CP ISLA DE PASCUA	0	0	0	0	0	0	0	0	0	0	0	0	0	0	0	0	0	0	0	0	0	0
CP VALPARAISO	0	0	0	0	0	0	0	0	1	0	1	0	0	0	0	0	0	0	0	1	0	1
CRS LOS ANDES	0	0	0	0	0	0	0	0	0	0	0	0	0	0	0	0	0	0	0	0	0	0
CRS QUILLOTA	0	0	0	0	0	0	0	0	0	0	0	0	0	0	0	0	0	0	0	0	0	0
CRS SAN ANTONIO	0	0	0	0	0	0	0	0	0	0	0	0	0	0	0	0	0	0	0	0	0	0
CRS VALPARAISO	0	0	0	0	0	0	0	0	0	0	0	0	0	0	0	0	0	0	0	0	0	0
PLR VALPARAISO	0	0	0	0	0	0	0	0	0	0	0	0	0	0	0	0	0	0	0	0	0	0
<b>TOTAL DE VALPARAISO</b>	<b>574</b>	<b>92</b>	<b>0</b>	<b>1</b>	<b>1</b>	<b>1</b>	<b>0</b>	<b>0</b>	<b>518</b>	<b>92</b>	<b>1.279</b>	<b>1</b>	<b>0</b>	<b>0</b>	<b>0</b>	<b>0</b>	<b>0</b>	<b>0</b>	<b>3</b>	<b>0</b>	<b>4</b>	<b>4</b>
CCP RENGÓ	0	0	0	0	0	0	0	0	0	0	0	0	0	0	0	0	0	0	0	0	0	0
CCP SANTA CRUZ	0	0	0	0	0	0	0	0	1	0	1	0	0	0	0	0	0	0	0	1	0	1
CDP PEUMO	1	0	0	0	0	0	0	0	34	0	35	0	0	0	0	0	0	0	0	2	0	2
CP RANCAGUA	0	0	0	0	0	0	0	0	27	3	30	0	0	1	0	0	0	0	0	0	0	1
CRS RANCAGUA	0	0	0	0	0	0	0	0	0	0	0	0	0	0	0	0	0	0	0	0	0	0
CRS SAN FERNANDO	0	0	0	0	0	0	0	0	0	0	0	0	0	0	0	0	0	0	0	0	0	0
PLR RANCAGUA	0	0	0	0	0	0	0	0	0	0	0	0	0	0	0	0	0	0	0	0	0	0
<b>TOTAL DE O'HIGGINS</b>	<b>1</b>	<b>0</b>	<b>0</b>	<b>0</b>	<b>0</b>	<b>0</b>	<b>0</b>	<b>0</b>	<b>62</b>	<b>3</b>	<b>66</b>	<b>0</b>	<b>0</b>	<b>1</b>	<b>0</b>	<b>0</b>	<b>0</b>	<b>0</b>	<b>3</b>	<b>0</b>	<b>4</b>	<b>4</b>
CCP CAUQUENES	0	0	0	0	0	0	0	0	0	0	0	0	0	0	0	0	0	0	0	0	0	0
CCP CURICO	116	0	1	0	0	0	0	0	241	0	358	0	0	0	0	0	0	0	0	0	0	0
CCP LINARES	49	0	0	0	0	0	0	0	113	0	162	0	0	0	0	0	0	0	0	0	0	0
CCP MOLINA	0	0	0	0	0	0	0	0	0	0	0	0	0	0	0	0	0	0	0	0	0	0
CCP PARRAL	0	0	0	0	0	0	0	0	0	0	0	0	0	0	0	0	0	0	0	0	0	0
CCP SAN JAVIER	0	0	0	0	0	0	0	0	0	0	0	0	0	0	0	0	0	0	0	0	0	0
CCP TALCA	0	0	0	0	0	0	0	0	0	0	0	0	0	0	0	0	0	0	0	0	0	0
CDP CHANCO	1	0	0	0	0	0	0	0	4	0	5	0	0	0	0	0	0	0	0	0	0	0
CDP CONSTITUCION	0	0	0	0	0	0	0	0	0	0	0	0	0	0	0	0	0	0	0	0	0	0
CDP CUREPTO	0	0	0	0	0	0	0	0	0	0	0	0	0	0	0	0	0	0	0	0	0	0
CET TALCA	0	0	0	0	0	0	0	0	0	0	0	0	0	0	0	0	0	0	0	0	0	0
CPF TALCA	0	26	0	0	0	0	0	0	0	85	111	0	0	0	0	0	0	0	0	0	0	0
CRS CAUQUENES	0	0	0	0	0	0	0	0	0	0	0	0	0	0	0	0	0	0	0	0	0	0
CRS CURICO	0	0	0	0	0	0	0	0	0	0	0	0	0	0	0	0	0	0	0	0	0	0
CRS LINARES	0	0	0	0	0	0	0	0	0	0	0	0	0	0	0	0	0	0	0	0	0	0
CRS TALCA	0	0	0	0	0	0	0	0	0	0	0	0	0	0	0	0	0	0	0	0	0	0
PLR TALCA	0	0	0	0	0	0	0	0	0	0	0	0	0	0	0	0	0	0	0	0	0	0
<b>TOTAL DEL MAULE</b>	<b>166</b>	<b>26</b>	<b>1</b>	<b>0</b>	<b>0</b>	<b>0</b>	<b>0</b>	<b>0</b>	<b>358</b>	<b>85</b>	<b>636</b>	<b>0</b>	<b>0</b>	<b>0</b>	<b>0</b>	<b>0</b>	<b>0</b>	<b>0</b>	<b>0</b>	<b>0</b>	<b>0</b>	<b>0</b>

Abreviaturas: H: Hombre; M: Mujer.



## J.11. POBLACIÓN INGRESADA EN ESTABLECIMIENTOS AL SUBSISTEMA CERRADO Y SEMIABIERTO, AÑO 2012 TOTAL ANUAL

ESTABLECIMIENTO	INGRESADOS EN EL AÑO DETENIDOS											INGRESADOS EN EL AÑO PROCESADOS										
	TRASLADO		CAMBIO DE CALIDAD PROCESAL		CAMBIO DE FORMA DE CONDENA		REINGRESOS POR REVOCACIONES		NUEVOS INGRESOS U OTROS		TOTAL	TRASLADO		CAMBIO DE CALIDAD PROCESAL		CAMBIO DE FORMA DE CONDENA		REINGRESOS POR REVOCACIONES		NUEVOS INGRESOS U OTROS		TOTAL
	H	M	H	M	H	M	H	M	H	M		H	M	H	M	H	M	H	M	H	M	
CCP BIO BIO	0	0	0	0	0	0	0	0	0	0	0	0	0	0	0	0	0	0	0	0	0	0
CCP BULNES	1	0	0	0	0	0	0	0	16	0	17	0	0	0	0	0	0	0	0	0	0	0
CCP CHILLAN	0	0	0	0	0	0	0	0	0	0	0	0	0	0	0	0	0	0	0	0	0	0
CCP CORONEL	8	0	0	0	0	0	0	0	37	0	45	0	0	0	0	0	0	0	0	0	0	0
CDP ARAUCO	5	1	0	0	0	0	0	0	4	0	10	0	0	0	0	0	0	0	0	0	0	0
CDP LEBU	17	0	0	0	0	0	0	0	41	0	58	0	0	0	0	0	0	0	0	0	0	0
CDP LOS ANGELES	0	7	0	0	0	0	0	0	1	0	8	0	0	0	0	0	0	0	0	0	0	0
CDP MULCHEN	0	0	0	0	0	0	0	0	1	0	1	1	0	0	0	0	0	0	0	0	0	1
CDP QUIRHUE	0	0	0	0	0	0	0	0	0	0	0	0	0	0	0	0	0	0	0	0	0	0
CDP SAN CARLOS	0	0	0	0	0	0	0	0	1	0	1	0	0	0	0	0	0	0	0	0	0	0
CDP YUMBEL	0	0	0	0	0	0	0	0	30	0	30	0	0	0	0	0	0	0	0	0	0	0
CDP YUNGAY	0	0	0	0	0	0	0	0	0	0	0	0	0	0	0	0	0	0	0	0	0	0
CET CAÑETE	0	0	0	0	0	0	0	0	0	0	0	0	0	0	0	0	0	0	0	0	0	0
CET CONCEPCION	0	0	0	0	0	0	0	0	0	0	0	0	0	0	0	0	0	0	0	0	0	0
CET SAN CARLOS	0	0	0	0	0	0	0	0	0	0	0	0	0	0	0	0	0	0	0	0	0	0
CET YUNGAY	0	0	0	0	0	0	0	0	0	0	0	0	0	0	0	0	0	0	0	0	0	0
CP CONCEPCION	0	0	0	0	0	0	0	0	0	0	0	0	0	0	0	0	0	0	0	0	0	0
CPF CHILLAN	0	0	0	0	0	0	0	0	0	0	0	0	0	0	0	0	0	0	0	0	0	0
CRS CAÑETE	0	0	0	0	0	0	0	0	0	0	0	0	0	0	0	0	0	0	0	0	0	0
CRS CHILLAN	0	0	0	0	0	0	0	0	0	0	0	0	0	0	0	0	0	0	0	0	0	0
CRS CONCEPCION	0	0	0	0	0	0	0	0	0	0	0	0	0	0	0	0	0	0	0	0	0	0
CRS LOS ANGELES	0	0	0	0	0	0	0	0	0	0	0	0	0	0	0	0	0	0	0	0	0	0
PLR CONCEPCION	0	0	0	0	0	0	0	0	0	0	0	0	0	0	0	0	0	0	0	0	0	0
<b>TOTAL DEL BIO BIO</b>	<b>31</b>	<b>8</b>	<b>0</b>	<b>0</b>	<b>0</b>	<b>0</b>	<b>0</b>	<b>0</b>	<b>131</b>	<b>0</b>	<b>170</b>	<b>1</b>	<b>0</b>	<b>0</b>	<b>0</b>	<b>0</b>	<b>0</b>	<b>0</b>	<b>0</b>	<b>0</b>	<b>0</b>	<b>1</b>
CCP LAUTARO	0	0	0	0	0	0	0	0	0	0	0	0	0	0	0	0	0	0	0	0	0	0
CCP NVA. IMPERIAL	0	0	0	0	0	0	0	0	0	0	0	0	0	0	0	0	0	0	0	0	0	0
CCP TEMUCO	0	0	0	0	0	0	0	0	0	0	0	0	0	0	0	0	0	0	0	0	0	0
CCP VICTORIA	18	5	0	0	0	0	0	0	28	4	55	0	0	0	0	0	0	0	0	0	0	0
CDP ANGOL	0	0	3	0	0	0	0	0	110	13	126	0	0	0	0	0	0	0	0	0	0	0
CDP COLLIPULLI	0	0	0	0	0	0	0	0	0	0	0	0	0	0	0	0	0	0	0	0	0	0
CDP CURACAUTIN	0	0	0	0	0	0	0	0	3	0	3	0	0	0	0	0	0	0	0	0	0	0
CDP PITRUFQUEN	1	0	0	0	0	0	0	0	62	0	63	0	0	0	0	0	0	0	0	0	0	0
CDP TRAIGUEN	0	0	0	0	0	0	0	0	0	0	0	0	0	0	0	0	0	0	0	0	0	0
CDP VILLARRICA	0	0	0	0	0	0	0	0	0	0	0	0	0	0	0	0	0	0	0	0	0	0
CET ANGOL	0	0	0	0	0	0	0	0	0	0	0	0	0	0	0	0	0	0	0	0	0	0
CET VICTORIA	0	0	0	0	0	0	0	0	0	0	0	0	0	0	0	0	0	0	0	0	0	0
CET VILCUN	0	0	0	0	0	0	0	0	0	0	0	0	0	0	0	0	0	0	0	0	0	0
CPF TEMUCO	0	13	0	1	0	0	0	0	0	55	69	0	0	0	0	0	0	0	0	0	0	0
CRS ANGOL	0	0	0	0	0	0	0	0	0	0	0	0	0	0	0	0	0	0	0	0	0	0
CRS TEMUCO	0	0	0	0	0	0	0	0	0	0	0	0	0	0	0	0	0	0	0	0	0	0
<b>TOTAL DE LA ARAUCANIA</b>	<b>19</b>	<b>18</b>	<b>3</b>	<b>1</b>	<b>0</b>	<b>0</b>	<b>0</b>	<b>0</b>	<b>203</b>	<b>72</b>	<b>316</b>	<b>0</b>	<b>0</b>	<b>0</b>	<b>0</b>	<b>0</b>	<b>0</b>	<b>0</b>	<b>0</b>	<b>0</b>	<b>0</b>	<b>0</b>

Abreviaturas: H: Hombre; M: Mujer.





## J.11. POBLACIÓN INGRESADA EN ESTABLECIMIENTOS AL SUBSISTEMA CERRADO Y SEMIABIERTO, AÑO 2012 TOTAL ANUAL

ESTABLECIMIENTO	INGRESADOS EN EL AÑO DETENIDOS											INGRESADOS EN EL AÑO PROCESADOS										
	TRASLADO		CAMBIO DE CALIDAD PROCESAL		CAMBIO DE FORMA DE CONDENA		REINGRESOS POR REVOCACIONES		NUEVOS INGRESOS U OTROS		TOTAL	TRASLADO		CAMBIO DE CALIDAD PROCESAL		CAMBIO DE FORMA DE CONDENA		REINGRESOS POR REVOCACIONES		NUEVOS INGRESOS U OTROS		TOTAL
	H	M	H	M	H	M	H	M	H	M		H	M	H	M	H	M		M		M	
CCP RIO BUENO	0	0	0	0	0	0	0	0	0	0	0	0	0	0	0	0	0	0	0	0	0	0
CDP LA UNION	0	0	0	0	0	0	0	0	0	0	0	0	0	0	0	0	0	0	0	0	0	0
CET VALDIVIA	0	0	0	0	0	0	0	0	0	0	0	0	0	0	0	0	0	0	0	0	0	0
CP VALDIVIA	1	0	0	0	0	0	0	0	0	0	1	0	0	0	0	0	0	0	0	0	0	0
CRS VALDIVIA	0	0	0	0	0	0	0	0	0	0	0	0	0	0	0	0	0	0	0	0	0	0
PLR VALDIVIA	0	0	0	0	0	0	0	0	0	0	0	0	0	0	0	0	0	0	0	0	0	0
<b>TOTAL DE LOS RIOS</b>	<b>1</b>	<b>0</b>	<b>0</b>	<b>0</b>	<b>0</b>	<b>0</b>	<b>0</b>	<b>0</b>	<b>0</b>	<b>0</b>	<b>1</b>	<b>0</b>	<b>0</b>	<b>0</b>	<b>0</b>	<b>0</b>	<b>0</b>	<b>0</b>	<b>0</b>	<b>0</b>	<b>0</b>	<b>0</b>
ANEXO CDP CHAITEN	0	0	0	0	0	0	0	0	2	0	2	0	0	0	0	0	0	0	0	0	0	0
CCP OSORNO	0	0	1	0	0	0	0	0	59	5	65	0	0	1	0	0	0	0	0	0	0	1
CDP ANCUD	0	0	0	0	0	0	0	0	3	0	3	0	0	0	0	0	0	0	0	0	0	0
CDP CASTRO	0	0	0	0	0	0	0	0	40	0	40	0	0	0	0	0	0	0	0	1	0	1
CDP MAULLIN	0	0	0	0	0	0	0	0	0	0	0	0	0	0	0	0	0	0	0	0	0	0
CDP RIO NEGRO	0	0	0	0	0	0	0	0	0	0	0	0	0	0	0	0	0	0	0	0	0	0
CET OSORNO	0	0	0	0	0	0	0	0	0	0	0	0	0	0	0	0	0	0	0	0	0	0
CP PUERTO MONTT	2	0	1	0	0	0	0	0	7	0	10	0	0	0	0	0	0	0	0	1	0	1
CRS OSORNO	0	0	0	0	0	0	0	0	0	0	0	0	0	0	0	0	0	0	0	0	0	0
CRS PTO. MONTT	0	0	0	0	0	0	0	0	0	0	0	0	0	0	0	0	0	0	0	0	0	0
<b>TOTAL DE LOS LAGOS</b>	<b>2</b>	<b>0</b>	<b>2</b>	<b>0</b>	<b>0</b>	<b>0</b>	<b>0</b>	<b>0</b>	<b>111</b>	<b>5</b>	<b>120</b>	<b>0</b>	<b>0</b>	<b>1</b>	<b>0</b>	<b>0</b>	<b>0</b>	<b>0</b>	<b>0</b>	<b>2</b>	<b>0</b>	<b>3</b>
CCP COYHAIQUE	1	0	0	0	0	0	0	0	12	2	15	0	0	0	0	0	0	0	0	4	0	4
CDP CHILE CHICO	0	0	0	0	0	0	0	0	0	0	0	0	0	0	0	0	0	0	0	0	0	0
CDP COCHRANE	0	0	0	0	0	0	0	0	0	0	0	0	0	0	0	0	0	0	0	0	0	0
CDP PUERTO AYSEN	0	0	0	0	0	0	0	0	0	0	0	0	0	0	0	0	0	0	0	0	0	0
CET NUEVA VIDA	0	0	0	0	0	0	0	0	0	0	0	0	0	0	0	0	0	0	0	0	0	0
CET VALLE VERDE	0	0	0	0	0	0	0	0	0	0	0	0	0	0	0	0	0	0	0	0	0	0
CRS COYHAIQUE	0	0	0	0	0	0	0	0	0	0	0	0	0	0	0	0	0	0	0	0	0	0
<b>TOTAL DE AYSEN</b>	<b>1</b>	<b>0</b>	<b>0</b>	<b>0</b>	<b>0</b>	<b>0</b>	<b>0</b>	<b>0</b>	<b>12</b>	<b>2</b>	<b>15</b>	<b>0</b>	<b>0</b>	<b>0</b>	<b>0</b>	<b>0</b>	<b>0</b>	<b>0</b>	<b>0</b>	<b>4</b>	<b>0</b>	<b>4</b>
CDP PORVENIR	0	0	0	0	0	0	0	0	0	0	0	0	0	0	0	0	0	0	0	0	0	0
CDP PUERTO NATALES	0	0	0	0	0	0	0	0	3	0	3	0	0	0	0	0	0	0	0	0	0	0
CET PUNTA ARENAS	0	0	0	0	0	0	0	0	0	0	0	0	0	0	0	0	0	0	0	0	0	0
CP PUNTA ARENAS	0	0	0	0	0	0	0	0	1	0	1	0	0	0	0	0	0	0	0	0	0	0
CRS PUNTA ARENAS	0	0	0	0	0	0	0	0	0	0	0	0	0	0	0	0	0	0	0	0	0	0
<b>TOTAL DE MAGALLANES Y ANTARTICA</b>	<b>0</b>	<b>0</b>	<b>0</b>	<b>0</b>	<b>0</b>	<b>0</b>	<b>0</b>	<b>0</b>	<b>4</b>	<b>0</b>	<b>4</b>	<b>0</b>	<b>0</b>	<b>0</b>	<b>0</b>	<b>0</b>	<b>0</b>	<b>0</b>	<b>0</b>	<b>0</b>	<b>0</b>	<b>0</b>

Abreviaturas: H: Hombre; M: Mujer.



## J.11. POBLACIÓN INGRESADA EN ESTABLECIMIENTOS AL SUBSISTEMA CERRADO Y SEMIABIERTO, AÑO 2012 TOTAL ANUAL

ESTABLECIMIENTO	INGRESADOS EN EL AÑO DETENIDOS											INGRESADOS EN EL AÑO PROCESADOS										
	TRASLADO		CAMBIO DE CALIDAD PROCESAL		CAMBIO DE FORMA DE CONDENA		REINGRESOS POR REVOCACIONES		NUEVOS INGRESOS U OTROS		TOTAL	TRASLADO		CAMBIO DE CALIDAD PROCESAL		CAMBIO DE FORMA DE CONDENA		REINGRESOS POR REVOCACIONES		NUEVOS INGRESOS U OTROS		TOTAL
	H	M	H	M	H	M	H	M	H	M		H	M	H	M	H	M	M		M		
CCP BUIN	0	0	0	0	0	0	0	0	0	0	0	0	0	0	0	0	0	0	0	0	0	0
CCP COLINA I	0	0	0	0	0	0	0	0	0	0	0	0	0	0	0	0	0	0	0	0	0	0
CCP COLINA II	4	0	0	0	0	0	0	0	7	0	11	0	0	0	0	0	0	0	1	0	1	1
CCP CORDILLERA	0	0	0	0	0	0	0	0	0	0	0	0	0	0	0	0	0	0	0	0	0	0
CCP PUNTA DE PEUCO	0	0	0	0	0	0	0	0	0	0	0	0	0	0	0	0	0	0	0	0	0	0
CDP PUENTE ALTO	0	0	0	0	0	0	0	0	320	0	320	1	0	1	0	1	0	0	6	0	9	9
CDP SAN MIGUEL	7	3	0	0	0	0	0	0	21	0	31	1	0	2	0	0	0	0	0	0	3	3
CDP SANTIAGO I	0	0	0	0	0	0	0	0	0	0	0	0	0	0	0	0	0	0	0	0	0	0
CDP SANTIAGO SUR	1.406	134	9	0	0	0	0	0	83	0	1.632	13	0	7	0	0	0	0	19	0	39	39
CDP TALAGANTE	13	0	0	0	0	0	0	0	17	0	30	0	0	2	0	0	0	0	6	0	8	8
CET METROPOLITANO	0	0	0	0	0	0	0	0	0	0	0	0	0	0	0	0	0	0	0	0	0	0
CPF SANTIAGO	0	5	0	12	0	0	0	0	0	116	133	0	0	0	0	0	0	0	0	4	4	4
CRA M. RODRIGUEZ	0	0	0	0	0	0	0	0	0	0	0	0	0	0	0	0	0	0	0	0	0	0
CRS SANTIAGO CENTRO	0	0	0	0	0	0	0	0	0	0	0	0	0	0	0	0	0	0	0	0	0	0
CRS SANTIAGO ORIENTE	0	0	0	0	0	0	0	0	0	0	0	0	0	0	0	0	0	0	0	0	0	0
CRS SANTIAGO PONIENTE	0	0	0	0	0	0	0	0	0	0	0	0	0	0	0	0	0	0	0	0	0	0
CRS SANTIAGO SUR	0	0	0	0	0	0	0	0	0	0	0	0	0	0	0	0	0	0	0	0	0	0
PLR MELIPILLA	0	0	0	0	0	0	0	0	0	0	0	0	0	0	0	0	0	0	0	0	0	0
PLR SANTIAGO	0	0	0	0	0	0	0	0	0	0	0	0	0	0	0	0	0	0	0	0	0	0
U. E. A. S. SANTIAGO	0	0	0	0	0	0	0	0	0	0	0	0	0	0	0	0	0	0	4	0	4	4
TOTAL METROPOLITANA	1.430	142	9	12	0	0	0	0	448	116	2.157	15	0	12	0	1	0	0	36	4	68	68
TOTAL NACIONAL	2.685	355	32	15	3	1	0	0	2.771	542	6.404	18	0	14	0	1	0	0	50	4	87	87

Abreviaturas: H: Hombre; M: Mujer.





## J.11. POBLACIÓN INGRESADA EN ESTABLECIMIENTOS AL SUBSISTEMA CERRADO Y SEMIABIERTO, AÑO 2012 TOTAL ANUAL

ESTABLECIMIENTO	INGRESADOS EN EL AÑO IMPUTADOS											INGRESADOS EN EL AÑO CONDENADOS PRIVATIVA DE LIBERTAD										
	TRASLADO		CAMBIO DE CALIDAD PROCESAL		CAMBIO DE FORMA DE CONDENA		REINGRESOS POR REVOCACIONES		NUEVOS INGRESOS U OTROS		TOTAL	TRASLADO		CAMBIO DE CALIDAD PROCESAL		CAMBIO DE FORMA DE CONDENA		REINGRESOS POR REVOCACIONES		NUEVOS INGRESOS U OTROS		TOTAL
	H	M	H	M	H	M	H	M	H	M		H	M	H	M	H	M	H	M	H	M	
CET ARICA	0	0	0	0	0	0	0	0	0	0	0	77	7	0	0	0	0	0	0	0	0	84
CP ARICA	101	11	1	0	0	0	0	0	746	167	1.026	390	65	232	48	69	17	0	0	227	32	1.080
CRS ARICA	0	0	0	0	0	0	0	0	0	0	0	0	0	0	0	0	0	0	0	0	0	0
PLR ARICA	0	0	0	0	0	0	0	0	0	0	0	0	0	0	0	0	0	0	0	0	0	0
TOTAL DE ARICA Y PARINACOTA	101	11	1	0	0	0	0	0	746	167	1.026	467	72	232	48	69	17	0	0	227	32	1.164
CCP IQUIQUE	0	29	0	0	0	0	0	0	0	181	210	70	87	0	53	0	9	0	0	0	58	277
CDP POZO ALMONTE	10	0	0	0	0	0	0	0	144	0	154	84	0	46	0	2	0	2	0	65	0	199
CP ALTO HOSPICIO	321	0	26	0	0	0	0	0	760	0	1.107	650	0	290	0	0	0	0	0	313	0	1.253
CRS IQUIQUE	0	0	0	0	0	0	0	0	0	0	0	0	0	0	0	0	0	0	0	0	0	0
PLR IQUIQUE	0	0	0	0	0	0	0	0	0	0	0	0	0	0	0	0	0	0	0	0	0	0
TOTAL DE TARAPACA	331	29	26	0	0	0	0	0	904	181	1.471	804	87	336	53	2	9	2	0	378	58	1.729
CCP ANTOFAGASTA	545	0	82	0	0	0	0	0	1.111	0	1.738	266	0	401	0	0	0	15	0	983	0	1.665
CDP CALAMA	275	46	2	0	0	0	0	0	588	116	1.027	115	23	7	1	14	1	0	0	731	144	1.036
CDP TAL TAL	67	18	6	0	0	0	0	0	40	2	133	42	3	17	1	0	0	0	0	58	8	129
CDP TOCOPILLA	97	8	9	1	0	0	0	0	103	13	231	136	13	58	3	0	0	0	0	71	5	286
CET ANTOFAGASTA	0	0	0	0	0	0	0	0	0	0	0	19	11	0	0	0	0	0	0	0	0	30
CET OJO OPACHE	0	0	0	0	0	0	0	0	0	0	0	12	0	0	0	0	0	0	0	0	0	12
CPF ANTOFAGASTA	0	88	0	16	0	0	0	0	0	188	292	0	44	0	64	0	0	0	0	0	80	188
CRS ANTOFAGASTA	0	0	0	0	0	0	0	0	0	0	0	0	0	0	0	0	0	0	0	0	0	0
CRS CALAMA	0	0	0	0	0	0	0	0	0	0	0	0	0	0	0	0	0	0	0	0	0	0
PLR ANTOFAGASTA	0	0	0	0	0	0	0	0	0	0	0	0	0	0	0	0	0	0	0	0	0	0
TOTAL DE ANTOFAGASTA	984	160	99	17	0	0	0	0	1.842	319	3.421	590	94	483	69	14	1	15	0	1.843	237	3.346
CCP CHAÑARAL	44	6	0	0	0	0	0	0	104	23	177	31	13	27	6	3	1	0	0	44	11	136
CCP COPIAPO	11	2	47	6	5	1	0	0	366	44	482	5	0	78	20	14	0	0	0	182	28	327
CDP VALLENAR	67	10	5	1	0	0	0	0	136	19	238	23	6	38	6	0	0	0	0	54	3	130
CRS COPIAPO	0	0	0	0	0	0	0	0	0	0	0	0	0	0	0	0	0	0	0	0	0	0
CRS VALLENAR	0	0	0	0	0	0	0	0	0	0	0	0	0	0	0	0	0	0	0	0	0	0
TOTAL DE ATACAMA	122	18	52	7	5	1	0	0	606	86	897	59	19	143	32	17	1	0	0	280	42	593
CCP LA SERENA	0	0	0	0	0	0	0	0	0	0	0	0	0	0	0	0	0	0	0	0	0	0
CDP COMBARBALA	2	0	2	0	0	0	0	0	5	0	9	12	0	0	0	0	0	0	0	5	0	17
CDP ILLAPEL	18	1	3	1	0	0	0	0	44	10	77	37	5	10	5	3	0	0	0	17	3	80
CDP OVALLE	11	0	32	2	0	0	0	0	107	14	166	44	6	95	8	0	0	0	0	8	1	162
CDP VICUÑA	0	0	0	0	0	0	0	0	0	0	0	0	0	0	0	0	0	0	0	0	0	0
CP LA SERENA	171	34	58	4	0	0	0	0	678	93	1.038	514	32	193	30	0	0	0	0	174	25	968
CRS LA SERENA	0	0	0	0	0	0	0	0	0	0	0	0	0	0	0	0	0	0	0	0	0	0
CRS OVALLE	0	0	0	0	0	0	0	0	0	0	0	0	0	0	0	0	0	0	0	0	0	0
PLR LA SERENA	0	0	0	0	0	0	0	0	0	0	0	0	0	0	0	0	0	0	0	0	0	0
TOTAL DE COQUIMBO	202	35	95	7	0	0	0	0	834	117	1.290	607	43	298	43	3	0	0	0	204	29	1.227

Abreviaturas: H: Hombre; M: Mujer.



## J.11. POBLACIÓN INGRESADA EN ESTABLECIMIENTOS AL SUBSISTEMA CERRADO Y SEMIABIERTO, AÑO 2012 TOTAL ANUAL

ESTABLECIMIENTO	INGRESADOS EN EL AÑO IMPUTADOS											INGRESADOS EN EL AÑO CONDENADOS PRIVATIVA DE LIBERTAD										
	TRASLADO		CAMBIO DE CALIDAD PROCESAL		CAMBIO DE FORMA DE CONDENA		REINGRESOS POR REVOCACIONES		NUEVOS INGRESOS U OTROS		TOTAL	TRASLADO		CAMBIO DE CALIDAD PROCESAL		CAMBIO DE FORMA DE CONDENA		REINGRESOS POR REVOCACIONES		NUEVOS INGRESOS U OTROS		TOTAL
	H	M	H	M	H	M	H	M	H	M		H	M	H	M	H	M	H	M	H	M	
CCP LOS ANDES	84	23	6	0	0	0	0	0	251	84	448	150	34	57	13	10	5	0	0	44	10	323
CCP SAN ANTONIO	74	4	29	3	0	0	0	0	238	36	384	132	32	123	14	0	0	0	0	116	18	435
CCP SAN FELIPE	24	0	15	0	0	0	0	0	106	0	145	97	0	60	0	0	0	0	0	134	0	291
CDP CASABLANCA	13	0	1	0	0	0	0	0	54	0	68	85	0	5	0	2	0	0	0	59	0	151
CDP LA LIGUA	53	0	0	0	0	0	0	0	48	0	101	9	0	1	0	1	0	0	0	94	0	105
CDP LIMACHE	34	0	6	2	0	0	0	0	192	0	234	98	6	31	2	0	0	0	0	481	0	618
CDP PETORCA	18	0	2	0	0	0	0	0	1	0	21	32	0	7	0	0	0	1	0	7	0	47
CDP QUILLOTA	48	9	29	1	0	0	0	0	257	37	381	171	17	81	10	0	0	0	0	142	31	452
CET CP VALPARAISO	0	0	0	0	0	0	0	0	0	0	0	67	7	0	0	0	0	0	0	0	0	74
CET PUTAENDO	0	0	0	0	0	0	0	0	0	0	0	37	0	0	0	0	0	0	0	0	0	37
CET VALPARAISO	0	0	0	0	0	0	0	0	0	0	0	15	0	0	0	0	0	0	0	0	0	15
CP ISLA DE PASCUA	0	0	1	0	0	0	0	0	30	1	32	0	0	1	0	0	0	0	0	16	0	17
CP VALPARAISO	638	174	124	14	0	0	0	0	1.629	264	2.843	455	62	594	77	0	0	0	0	1.145	270	2.603
CRS LOS ANDES	0	0	0	0	0	0	0	0	0	0	0	0	0	0	0	0	0	0	0	0	0	0
CRS QUILLOTA	0	0	0	0	0	0	0	0	0	0	0	0	0	0	0	0	0	0	0	0	0	0
CRS SAN ANTONIO	0	0	0	0	0	0	0	0	0	0	0	0	0	0	0	0	0	0	0	0	0	0
CRS VALPARAISO	0	0	0	0	0	0	0	0	0	0	0	0	0	0	0	0	0	0	0	0	0	0
PLR VALPARAISO	0	0	0	0	0	0	0	0	0	0	0	0	0	0	0	0	0	0	0	0	0	0
<b>TOTAL DE VALPARAISO</b>	<b>986</b>	<b>210</b>	<b>213</b>	<b>20</b>	<b>0</b>	<b>0</b>	<b>0</b>	<b>0</b>	<b>2.806</b>	<b>422</b>	<b>4.657</b>	<b>1.348</b>	<b>158</b>	<b>960</b>	<b>116</b>	<b>13</b>	<b>5</b>	<b>1</b>	<b>0</b>	<b>2.238</b>	<b>329</b>	<b>5.168</b>
CCP RENGÓ	0	0	0	0	0	0	0	0	0	0	0	302	0	0	0	0	0	0	0	0	0	302
CCP SANTA CRUZ	24	0	0	0	0	0	0	0	181	22	227	166	5	9	1	8	1	0	0	93	4	287
CDP PEUMO	10	0	15	0	0	0	0	0	153	0	178	86	0	69	0	0	0	0	0	109	0	264
CP RANCAGUA	393	42	57	6	0	0	0	0	1.617	202	2.317	596	57	410	40	0	0	0	0	988	146	2.237
CRS RANCAGUA	0	0	0	0	0	0	0	0	0	0	0	0	0	0	0	0	0	0	0	0	0	0
CRS SAN FERNANDO	0	0	0	0	0	0	0	0	0	0	0	0	0	0	0	0	0	0	0	0	0	0
PLR RANCAGUA	0	0	0	0	0	0	0	0	0	0	0	0	0	0	0	0	0	0	0	0	0	0
<b>TOTAL DE O'HIGGINS</b>	<b>427</b>	<b>42</b>	<b>72</b>	<b>6</b>	<b>0</b>	<b>0</b>	<b>0</b>	<b>0</b>	<b>1.951</b>	<b>224</b>	<b>2.722</b>	<b>1.150</b>	<b>62</b>	<b>488</b>	<b>41</b>	<b>8</b>	<b>1</b>	<b>0</b>	<b>0</b>	<b>1.190</b>	<b>150</b>	<b>3.090</b>
CCP CAUQUENES	18	4	7	0	2	0	0	0	136	23	190	156	13	58	5	2	0	0	0	72	5	311
CCP CURICO	5	0	71	0	4	0	0	0	202	0	282	54	0	95	0	0	0	6	0	363	0	518
CCP LINARES	20	0	28	0	2	0	0	0	158	0	208	61	0	61	0	4	0	0	0	103	0	229
CCP MOLINA	0	0	0	0	0	0	0	0	0	0	0	0	0	0	0	0	0	0	0	0	0	0
CCP PARRAL	0	0	0	0	0	0	0	0	0	0	0	0	0	0	0	0	0	0	0	0	0	0
CCP SAN JAVIER	0	0	0	0	0	0	0	0	0	0	0	0	0	0	0	0	0	0	0	0	0	0
CCP TALCA	230	0	16	0	0	0	0	0	527	0	773	200	0	203	0	27	0	3	0	257	0	690
CDP CHANCO	5	0	1	0	0	0	0	0	29	0	35	4	0	7	0	0	0	0	0	27	0	38
CDP CONSTITUCION	0	0	0	0	0	0	0	0	0	0	0	0	0	0	0	0	0	0	0	0	0	0
CDP CUREPTO	0	0	0	0	0	0	0	0	0	0	0	0	0	0	0	0	0	0	0	0	0	0
CET TALCA	0	0	0	0	0	0	0	0	0	0	0	26	3	0	0	0	0	0	0	0	0	29
CPF TALCA	0	8	0	16	0	0	0	0	66	90	90	0	37	0	31	0	0	0	1	0	97	166
CRS CAUQUENES	0	0	0	0	0	0	0	0	0	0	0	0	0	0	0	0	0	0	0	0	0	0
CRS CURICO	0	0	0	0	0	0	0	0	0	0	0	0	0	0	0	0	0	0	0	0	0	0
CRS LINARES	0	0	0	0	0	0	0	0	0	0	0	0	0	0	0	0	0	0	0	0	0	0
CRS TALCA	0	0	0	0	0	0	0	0	0	0	0	0	0	0	0	0	0	0	0	0	0	0
PLR TALCA	0	0	0	0	0	0	0	0	0	0	0	0	0	0	0	0	0	0	0	0	0	0
<b>TOTAL DEL MAULE</b>	<b>278</b>	<b>12</b>	<b>123</b>	<b>16</b>	<b>8</b>	<b>0</b>	<b>0</b>	<b>0</b>	<b>1.052</b>	<b>89</b>	<b>1.578</b>	<b>501</b>	<b>53</b>	<b>424</b>	<b>36</b>	<b>33</b>	<b>0</b>	<b>9</b>	<b>1</b>	<b>822</b>	<b>102</b>	<b>1.981</b>

Abreviaturas: H: Hombre; M: Mujer.





## J.11. POBLACIÓN INGRESADA EN ESTABLECIMIENTOS AL SUBSISTEMA CERRADO Y SEMIABIERTO, AÑO 2012 TOTAL ANUAL

ESTABLECIMIENTO	INGRESADOS EN EL AÑO IMPUTADOS											INGRESADOS EN EL AÑO CONDENADOS PRIVATIVA DE LIBERTAD										
	TRASLADO		CAMBIO DE CALIDAD PROCESAL		CAMBIO DE FORMA DE CONDENA		REINGRESOS POR REVOCACIONES		NUEVOS INGRESOS U OTROS		TOTAL	TRASLADO		CAMBIO DE CALIDAD PROCESAL		CAMBIO DE FORMA DE CONDENA		REINGRESOS POR REVOCACIONES		NUEVOS INGRESOS U OTROS		TOTAL
	H	M	H	M	H	M	H	M	H	M		H	M	H	M	H	M	H	M	H	M	
CCP BIO BIO	0	0	0	0	0	0	0	0	0	0	0	1.010	0	0	0	0	0	0	0	15	0	1.025
CCP BULNES	14	0	0	0	0	0	0	0	13	0	27	128	0	6	0	1	0	0	0	12	0	147
CCP CHILLAN	40	14	0	0	0	0	0	0	359	12	425	29	57	75	2	0	0	0	0	131	5	299
CCP CORONEL	4	0	11	0	0	0	0	0	175	0	190	26	0	74	0	0	0	0	0	80	0	180
CDP ARAUCO	29	3	0	0	0	0	0	0	51	14	97	94	4	21	0	0	0	0	0	15	8	142
CDP LEBU	19	0	25	0	0	0	0	0	114	0	158	21	0	36	0	0	0	0	0	39	0	96
CDP LOS ANGELES	0	32	0	0	0	0	0	0	0	20	52	20	10	0	3	0	0	0	0	2	20	55
CDP MULCHEN	60	0	16	0	20	0	0	0	264	0	360	51	0	66	0	0	0	0	0	43	0	160
CDP QUIRIHUE	13	0	0	0	0	0	0	0	38	0	51	97	0	11	0	0	0	0	0	21	0	129
CDP SAN CARLOS	15	0	4	0	0	0	0	0	78	0	97	18	0	20	0	1	0	1	0	68	0	108
CDP YUMBEL	35	0	4	0	0	0	0	0	51	0	90	70	0	21	0	2	0	0	0	63	0	156
CDP YUNGAY	11	0	1	0	0	0	0	0	19	0	31	42	0	10	0	0	0	0	0	24	0	76
CET CAÑETE	0	0	0	0	0	0	0	0	0	0	0	31	0	0	0	0	0	0	0	0	0	31
CET CONCEPCION	0	0	0	0	0	0	0	0	0	0	0	34	19	0	0	0	0	0	0	24	0	77
CET SAN CARLOS	0	0	0	0	0	0	0	0	0	0	0	19	0	0	0	0	0	0	0	1	0	20
CET YUNGAY	0	0	0	0	0	0	0	0	0	0	0	26	0	0	0	0	0	0	0	2	0	28
CP CONCEPCION	63	4	27	2	0	0	0	0	1.077	207	1.380	234	0	128	21	18	1	0	0	874	153	1.429
CPF CHILLAN	0	0	0	9	0	0	0	0	0	23	32	0	0	0	4	0	3	0	0	0	25	32
CRS CAÑETE	0	0	0	0	0	0	0	0	0	0	0	0	0	0	0	0	0	0	0	0	0	0
CRS CHILLAN	0	0	0	0	0	0	0	0	0	0	0	0	0	0	0	0	0	0	0	0	0	0
CRS CONCEPCION	0	0	0	0	0	0	0	0	0	0	0	0	0	0	0	0	0	0	0	0	0	0
CRS LOS ANGELES	0	0	0	0	0	0	0	0	0	0	0	0	0	0	0	0	0	0	0	0	0	0
PLR CONCEPCION	0	0	0	0	0	0	0	0	0	0	0	0	0	0	0	0	0	0	0	0	0	0
<b>TOTAL DEL BIO BIO</b>	<b>303</b>	<b>53</b>	<b>88</b>	<b>11</b>	<b>20</b>	<b>0</b>	<b>0</b>	<b>0</b>	<b>2.239</b>	<b>276</b>	<b>2.990</b>	<b>1.950</b>	<b>90</b>	<b>468</b>	<b>30</b>	<b>22</b>	<b>4</b>	<b>1</b>	<b>0</b>	<b>1.414</b>	<b>211</b>	<b>4.190</b>
CCP LAUTARO	26	0	7	0	0	0	0	0	112	0	145	43	0	21	0	0	0	0	0	26	0	90
CCP NVA. IMPERIAL	42	0	1	0	0	0	0	0	155	0	198	29	0	18	0	0	0	0	0	67	0	114
CCP TEMUCO	178	0	22	0	0	0	0	0	598	0	798	119	0	117	0	0	0	0	0	53	0	289
CCP VICTORIA	11	1	2	0	1	0	0	0	53	4	72	47	6	25	0	8	0	0	0	14	0	100
CDP ANGOL	1	0	3	0	0	0	0	0	139	7	150	78	13	56	1	0	0	0	0	37	3	188
CDP COLLIPULLI	0	0	0	0	0	0	0	0	0	0	0	7	0	0	0	0	0	0	0	0	0	7
CDP CURACAUTIN	6	0	0	0	2	0	0	0	49	0	57	35	0	6	0	0	0	0	0	5	0	46
CDP PITRUFQUEN	3	0	25	0	0	0	0	0	19	0	47	17	0	19	0	0	0	0	0	12	0	48
CDP TRAIGUEN	19	0	1	0	0	0	0	0	85	0	105	29	0	18	0	3	0	0	0	9	0	59
CDP VILLARRICA	24	14	0	0	0	0	0	0	285	30	353	29	6	66	0	0	0	0	0	65	4	170
CET ANGOL	0	0	0	0	0	0	0	0	0	0	0	14	3	0	0	0	0	0	0	0	0	17
CET VICTORIA	0	0	0	0	0	0	0	0	0	0	0	11	0	0	0	0	0	0	0	1	0	12
CET VILCUN	0	0	0	0	0	0	0	0	0	0	0	38	0	0	0	0	0	0	0	0	0	38
CPF TEMUCO	0	12	0	11	0	0	0	0	0	34	57	0	11	0	9	0	0	0	0	0	19	39
CRS ANGOL	0	0	0	0	0	0	0	0	0	0	0	0	0	0	0	0	0	0	0	0	0	0
CRS TEMUCO	0	0	0	0	0	0	0	0	0	0	0	0	0	0	0	0	0	0	0	0	0	0
<b>TOTAL DE LA ARAUCANIA</b>	<b>310</b>	<b>27</b>	<b>61</b>	<b>11</b>	<b>3</b>	<b>0</b>	<b>0</b>	<b>0</b>	<b>1.495</b>	<b>75</b>	<b>1.982</b>	<b>496</b>	<b>39</b>	<b>346</b>	<b>10</b>	<b>11</b>	<b>0</b>	<b>0</b>	<b>0</b>	<b>289</b>	<b>26</b>	<b>1.217</b>

Abreviaturas: H: Hombre; M: Mujer.



## J.11. POBLACIÓN INGRESADA EN ESTABLECIMIENTOS AL SUBSISTEMA CERRADO Y SEMIABIERTO, AÑO 2012 TOTAL ANUAL

ESTABLECIMIENTO	INGRESADOS EN EL AÑO IMPUTADOS											INGRESADOS EN EL AÑO CONDENADOS PRIVATIVA DE LIBERTAD										
	TRASLADO		CAMBIO DE CALIDAD PROCESAL		CAMBIO DE FORMA DE CONDENA		REINGRESOS POR REVOCACIONES		NUEVOS INGRESOS U OTROS		TOTAL	TRASLADO		CAMBIO DE CALIDAD PROCESAL		CAMBIO DE FORMA DE CONDENA		REINGRESOS POR REVOCACIONES		NUEVOS INGRESOS U OTROS		TOTAL
	H	M	H	M	H	M	H	M	M			H	M	H	M	H	M	M		H	M	
CCP RIO BUENO	0	0	0	0	0	0	0	0	82	1	83	17	0	10	0	0	0	0	0	33	0	60
CDP LA UNION	0	0	0	0	0	0	0	0	0	0	0	5	0	0	0	0	0	0	0	0	0	5
CET VALDIVIA	0	0	0	0	0	0	0	0	0	0	0	47	3	0	0	0	0	0	0	0	0	50
CP VALDIVIA	84	17	20	1	0	0	0	0	322	42	486	513	31	111	11	0	0	0	0	174	20	860
CRS VALDIVIA	0	0	0	0	0	0	0	0	0	0	0	0	0	0	0	0	0	0	0	0	0	0
PLR VALDIVIA	0	0	0	0	0	0	0	0	0	0	0	0	0	0	0	0	0	0	0	0	0	0
<b>TOTAL DE LOS RIOS</b>	<b>84</b>	<b>17</b>	<b>20</b>	<b>1</b>	<b>0</b>	<b>0</b>	<b>0</b>	<b>0</b>	<b>404</b>	<b>43</b>	<b>569</b>	<b>582</b>	<b>34</b>	<b>121</b>	<b>11</b>	<b>0</b>	<b>0</b>	<b>0</b>	<b>0</b>	<b>207</b>	<b>20</b>	<b>975</b>
ANEXO CDP CHAITEN	1	0	0	0	0	0	0	0	0	0	1	0	0	0	0	0	0	0	0	0	0	0
CCP OSORNO	41	5	17	0	0	0	0	0	291	28	382	36	4	85	5	0	0	0	0	123	9	262
CDP ANCUD	18	0	2	0	0	0	0	0	20	0	40	28	0	19	0	0	0	0	0	75	0	122
CDP CASTRO	3	0	8	0	0	0	0	0	101	0	112	9	0	14	0	0	0	0	0	80	0	103
CDP MAULLIN	0	0	0	0	0	0	0	0	0	0	0	0	0	0	0	0	0	0	0	0	0	0
CDP RIO NEGRO	0	0	0	0	0	0	0	0	0	0	0	0	0	0	0	0	0	0	0	0	0	0
CET OSORNO	0	0	0	0	0	0	0	0	0	0	0	48	0	0	0	0	0	0	0	0	0	48
CP PUERTO MONTT	129	13	15	0	2	0	1	0	559	41	760	500	19	93	3	15	0	0	0	522	64	1.216
CRS OSORNO	0	0	0	0	0	0	0	0	0	0	0	0	0	0	0	0	0	0	0	0	0	0
CRS PTO. MONTT	0	0	0	0	0	0	0	0	0	0	0	0	0	0	0	0	0	0	0	0	0	0
<b>TOTAL DE LOS LAGOS</b>	<b>192</b>	<b>18</b>	<b>42</b>	<b>0</b>	<b>2</b>	<b>0</b>	<b>1</b>	<b>0</b>	<b>971</b>	<b>69</b>	<b>1.295</b>	<b>621</b>	<b>23</b>	<b>211</b>	<b>8</b>	<b>15</b>	<b>0</b>	<b>0</b>	<b>0</b>	<b>800</b>	<b>73</b>	<b>1.751</b>
CCP COYHAIQUE	38	1	5	1	0	0	0	0	91	4	140	46	0	13	0	0	0	0	0	127	4	190
CDP CHILE CHICO	16	0	0	0	0	0	0	0	21	1	38	20	0	3	0	0	0	0	0	25	1	49
CDP COCHRANE	7	0	0	0	0	0	0	0	14	2	23	11	0	1	0	1	0	0	0	5	0	18
CDP PUERTO AYSEN	17	0	1	0	0	0	0	0	57	0	75	30	0	6	0	0	0	0	0	33	0	69
CET NUEVA VIDA	0	0	0	0	0	0	0	0	0	0	0	0	0	0	0	0	0	0	0	0	0	0
CET VALLE VERDE	0	0	0	0	0	0	0	0	0	0	0	32	0	0	0	0	0	0	0	0	0	32
CRS COYHAIQUE	0	0	0	0	0	0	0	0	0	0	0	0	0	0	0	0	0	0	0	0	0	0
<b>TOTAL DE AYSEN</b>	<b>78</b>	<b>1</b>	<b>6</b>	<b>1</b>	<b>0</b>	<b>0</b>	<b>0</b>	<b>0</b>	<b>183</b>	<b>7</b>	<b>276</b>	<b>139</b>	<b>0</b>	<b>23</b>	<b>0</b>	<b>1</b>	<b>0</b>	<b>0</b>	<b>0</b>	<b>190</b>	<b>5</b>	<b>358</b>
CDP PORVENIR	3	0	0	0	0	0	0	0	1	0	4	16	0	1	0	0	0	0	0	2	0	19
CDP PUERTO NATALES	7	0	1	0	2	0	0	0	26	4	40	8	0	3	0	1	0	0	0	14	0	26
CET PUNTA ARENAS	0	0	0	0	0	0	0	0	0	0	0	10	0	0	0	0	0	0	0	6	0	16
CP PUNTA ARENAS	19	1	19	0	0	0	0	0	124	6	169	22	0	72	0	0	0	0	0	72	2	168
CRS PUNTA ARENAS	0	0	0	0	0	0	0	0	0	0	0	0	0	0	0	0	0	0	0	0	0	0
<b>TOTAL DE MAGALLANES Y ANTARTICA</b>	<b>29</b>	<b>1</b>	<b>20</b>	<b>0</b>	<b>2</b>	<b>0</b>	<b>0</b>	<b>0</b>	<b>151</b>	<b>10</b>	<b>213</b>	<b>56</b>	<b>0</b>	<b>76</b>	<b>0</b>	<b>1</b>	<b>0</b>	<b>0</b>	<b>0</b>	<b>94</b>	<b>2</b>	<b>229</b>

Abreviaturas: H: Hombre; M: Mujer.





## J.11. POBLACIÓN INGRESADA EN ESTABLECIMIENTOS AL SUBSISTEMA CERRADO Y SEMIABIERTO, AÑO 2012 TOTAL ANUAL

ESTABLECIMIENTO	INGRESADOS EN EL AÑO IMPUTADOS											INGRESADOS EN EL AÑO CONDENADOS PRIVATIVA DE LIBERTAD										
	TRASLADO		CAMBIO DE CALIDAD PROCESAL		CAMBIO DE FORMA DE CONDENA		REINGRESOS POR REVOCACIONES		NUEVOS INGRESOS U OTROS		TOTAL	TRASLADO		CAMBIO DE CALIDAD PROCESAL		CAMBIO DE FORMA DE CONDENA		REINGRESOS POR REVOCACIONES		NUEVOS INGRESOS U OTROS		TOTAL
	H	M	H	M	H	M	H	M	M			H	M	H	M	H	M	M		H	M	
CCP BUIN	0	0	0	0	0	0	0	0	0	0	0	0	0	0	0	0	0	0	0	0	0	0
CCP COLINA I	0	0	0	0	0	0	0	0	0	0	0	539	0	0	0	0	0	0	0	47	0	586
CCP COLINA II	124	0	51	0	4	0	0	0	224	0	403	803	0	87	0	12	0	1	0	211	0	1.114
CCP CORDILLERA	0	0	0	0	0	0	0	0	0	0	0	0	0	0	0	0	0	0	0	1	0	1
CCP PUNTA DE PEUCO	0	0	0	0	0	0	0	0	0	0	0	2	0	0	0	0	0	0	0	7	0	9
CDP PUENTE ALTO	19	0	74	0	0	0	0	0	262	0	355	197	0	71	0	3	0	1	0	285	0	557
CDP SAN MIGUEL	2	543	2	2	0	0	0	0	0	13	562	12	0	18	55	0	0	0	0	36	0	121
CDP SANTIAGO I	2.157	0	0	0	0	0	0	0	7.490	0	9.647	0	0	0	0	0	0	0	0	0	0	0
CDP SANTIAGO SUR	1	0	0	0	0	0	0	0	0	0	1	3.308	0	23	0	0	0	0	0	1.353	0	4.684
CDP TALAGANTE	97	0	44	0	0	0	0	0	424	0	565	79	0	170	0	0	0	0	0	166	0	415
CET METROPOLITANO	0	0	0	0	0	0	0	0	0	0	0	79	0	0	0	0	0	0	0	0	0	79
CPF SANTIAGO	0	49	0	129	0	71	0	0	0	1.106	1.355	0	96	0	200	0	123	0	0	0	566	985
CRA M. RODRIGUEZ	0	0	0	0	0	0	0	0	0	0	0	179	0	0	0	0	0	0	0	0	0	179
CRS SANTIAGO CENTRO	0	0	0	0	0	0	0	0	0	0	0	0	0	0	0	0	0	0	0	0	0	0
CRS SANTIAGO ORIENTE	0	0	0	0	0	0	0	0	0	0	0	0	0	0	0	0	0	0	0	0	0	0
CRS SANTIAGO PONIENTE	0	0	0	0	0	0	0	0	0	0	0	0	0	0	0	0	0	0	0	0	0	0
CRS SANTIAGO SUR	0	0	0	0	0	0	0	0	0	0	0	0	0	0	0	0	0	0	0	0	0	0
PLR MELIPILLA	0	0	0	0	0	0	0	0	0	0	0	0	0	0	0	0	0	0	0	0	0	0
PLR SANTIAGO	0	0	0	0	0	0	0	0	0	0	0	0	0	0	0	0	0	0	0	0	0	0
U. E. A. S. SANTIAGO	23	0	1	0	0	0	0	0	23	0	47	113	0	11	0	0	0	0	0	4	0	128
TOTAL METROPOLITANA	2.423	592	172	131	4	71	0	0	8.423	1.119	12.935	5.311	96	380	255	15	123	2	0	2.110	566	8.858
TOTAL NACIONAL	6.850	1.226	1.090	228	44	72	1	0	24.607	3.204	37.322	14.681	870	4.989	752	224	161	30	1	12.286	1.882	35.876

Abreviaturas: H: Hombre; M: Mujer.



## J.11. POBLACIÓN INGRESADA EN ESTABLECIMIENTOS AL SUBSISTEMA CERRADO Y SEMIABIERTO, AÑO 2012 TOTAL ANUAL

ESTABLECIMIENTO	INGRESADOS EN EL AÑO CONDENADOS REGIMEN CERRADO CON P.R.S.											INGRESADOS EN EL AÑO CONDENADOS FALTA										
	TRASLADO		CAMBIO DE CALIDAD PROCESAL		CAMBIO DE FORMA DE CONDENA		REINGRESOS POR REVOCACIONES		NUEVOS INGRESOS U OTROS		TOTAL	TRASLADO		CAMBIO DE CALIDAD PROCESAL		CAMBIO DE FORMA DE CONDENA		REINGRESOS POR REVOCACIONES		NUEVOS INGRESOS U OTROS		TOTAL
	H	M	H	M	H	M	H	M	H	M		H	M	H	M	H	M	H	M	H	M	
CET ARICA	0	0	0	0	0	0	0	0	0	0	0	0	0	0	0	0	0	0	0	0	0	0
CP ARICA	7	0	0	0	0	0	0	0	0	0	7	1	0	0	0	0	0	0	0	315	23	339
CRS ARICA	0	0	0	0	0	0	0	0	0	0	0	0	0	0	0	0	0	0	0	0	0	0
PLR ARICA	0	0	0	0	0	0	0	0	0	0	0	0	0	0	0	0	0	0	0	0	0	0
TOTAL DE ARICA Y PARINACOTA	7	0	0	0	0	0	0	0	0	0	7	1	0	0	0	0	0	0	0	315	23	339
CCP IQUIQUE	14	0	0	0	0	0	0	0	5	0	19	0	0	0	0	0	0	0	0	0	0	0
CDP POZO ALMONTE	0	0	0	0	0	0	0	0	0	0	0	0	0	0	0	0	0	0	0	0	0	0
CP ALTO HOSPICIO	0	0	0	0	0	0	0	0	0	0	0	23	0	0	0	0	0	0	0	147	0	170
CRS IQUIQUE	0	0	0	0	0	0	0	0	0	0	0	0	0	0	0	0	0	0	0	0	0	0
PLR IQUIQUE	0	0	0	0	0	0	0	0	0	0	0	0	0	0	0	0	0	0	0	0	0	0
TOTAL DE TARAPACA	14	0	0	0	0	0	0	0	5	0	19	23	0	0	0	0	0	0	0	147	0	170
CCP ANTOFAGASTA	13	0	1	0	1	0	0	0	5	0	20	0	0	0	0	0	0	0	0	0	0	0
CDP CALAMA	0	0	0	0	0	0	0	0	0	0	0	0	0	0	0	0	0	0	0	0	0	0
CDP TAL TAL	0	0	0	0	0	0	0	0	0	0	0	0	0	0	0	0	0	0	0	0	0	0
CDP TOCOPILLA	0	0	0	0	0	0	0	0	0	0	0	0	0	0	0	0	0	0	0	37	1	38
CET ANTOFAGASTA	0	0	0	0	0	0	0	0	0	0	0	0	0	0	0	0	0	0	0	0	0	0
CET OJO OPACHE	0	0	0	0	0	0	0	0	0	0	0	0	0	0	0	0	0	0	0	0	0	0
CPF ANTOFAGASTA	0	0	0	0	0	0	0	0	0	0	0	0	2	0	3	0	0	0	0	0	119	124
CRS ANTOFAGASTA	0	0	0	0	0	0	0	0	0	0	0	0	0	0	0	0	0	0	0	0	0	0
CRS CALAMA	0	0	0	0	0	0	0	0	0	0	0	0	0	0	0	0	0	0	0	0	0	0
PLR ANTOFAGASTA	0	0	0	0	0	0	0	0	0	0	0	0	0	0	0	0	0	0	0	0	0	0
TOTAL DE ANTOFAGASTA	13	0	1	0	1	0	0	0	5	0	20	0	2	0	3	0	0	0	0	37	120	162
CCP CHAÑARAL	0	0	0	0	0	0	0	0	0	0	0	0	0	0	0	0	0	0	0	0	0	0
CCP COPIAPO	3	0	0	0	0	0	0	0	3	0	6	1	0	5	0	1	0	0	0	216	23	246
CDP VALLENAR	0	0	0	0	0	0	0	0	0	0	0	0	0	1	2	0	0	0	0	187	34	224
CRS COPIAPO	0	0	0	0	0	0	0	0	0	0	0	0	0	0	0	0	0	0	0	0	0	0
CRS VALLENAR	0	0	0	0	0	0	0	0	0	0	0	0	0	0	0	0	0	0	0	0	0	0
TOTAL DE ATACAMA	3	0	0	0	0	0	0	0	3	0	6	1	0	6	2	1	0	0	0	403	57	470
CCP LA SERENA	0	0	0	0	0	0	0	0	0	0	0	0	0	0	0	0	0	0	0	0	0	0
CDP COMBARBALA	0	0	0	0	0	0	0	0	0	0	0	0	0	0	0	0	0	0	0	9	0	9
CDP ILLAPEL	0	0	0	0	0	0	0	0	0	0	0	0	0	0	0	0	0	0	0	50	8	58
CDP OVALLE	0	0	0	0	0	0	0	0	0	0	0	3	4	9	2	0	0	0	0	184	31	233
CDP VICUÑA	0	0	0	0	0	0	0	0	0	0	0	0	0	0	0	0	0	0	0	0	0	0
CP LA SERENA	18	0	2	0	0	0	0	0	2	0	22	24	12	60	10	0	0	0	0	426	70	602
CRS LA SERENA	0	0	0	0	0	0	0	0	0	0	0	0	0	0	0	0	0	0	0	0	0	0
CRS OVALLE	0	0	0	0	0	0	0	0	0	0	0	0	0	0	0	0	0	0	0	0	0	0
PLR LA SERENA	0	0	0	0	0	0	0	0	0	0	0	0	0	0	0	0	0	0	0	0	0	0
TOTAL DE COQUIMBO	18	0	2	0	0	0	0	0	2	0	22	27	16	69	12	0	0	0	0	669	109	902

Abreviaturas: H: Hombre; M: Mujer.





## J.11. POBLACIÓN INGRESADA EN ESTABLECIMIENTOS AL SUBSISTEMA CERRADO Y SEMIABIERTO, AÑO 2012 TOTAL ANUAL

ESTABLECIMIENTO	INGRESADOS EN EL AÑO CONDENADOS REGIMEN CERRADO CON P.R.S.											INGRESADOS EN EL AÑO CONDENADOS FALTA										
	TRASLADO		CAMBIO DE CALIDAD PROCESAL		CAMBIO DE FORMA DE CONDENACIÓN		REINGRESOS POR REVOCACIONES		NUEVOS INGRESOS U OTROS		TOTAL	TRASLADO		CAMBIO DE CALIDAD PROCESAL		CAMBIO DE FORMA DE CONDENACIÓN		REINGRESOS POR REVOCACIONES		NUEVOS INGRESOS U OTROS		TOTAL
	H	M	H	M	H	M	H	M	H	M		H	M	H	M	H	M	H	M	H	M	
CCP LOS ANDES	0	0	0	0	0	0	0	0	0	0	0	11	0	0	0	0	0	0	0	148	48	205
CCP SAN ANTONIO	0	0	0	0	0	0	0	0	0	0	0	1	0	3	0	0	0	0	0	48	7	59
CCP SAN FELIPE	0	0	0	0	0	0	0	0	0	0	0	9	0	0	0	0	0	0	0	25	0	34
CDP CASABLANCA	0	0	0	0	0	0	0	0	0	0	0	0	0	0	0	0	0	0	0	6	0	6
CDP LA LIGUA	0	0	0	0	0	0	0	0	0	0	0	0	0	0	0	0	0	0	0	0	0	0
CDP LIMACHE	0	0	0	0	0	0	0	0	0	0	0	0	0	0	0	0	0	0	0	0	0	0
CDP PETORCA	0	0	0	0	0	0	0	0	0	0	0	0	0	0	0	0	0	0	0	14	0	14
CDP QUILLOTA	0	0	0	0	0	0	0	0	0	0	0	6	1	13	3	0	0	0	0	158	91	272
CET CP VALPARAISO	0	0	0	0	0	0	0	0	0	0	0	0	0	0	0	0	0	0	0	0	0	0
CET PUTAENDO	0	0	0	0	0	0	0	0	0	0	0	0	0	0	0	0	0	0	0	0	0	0
CET VALPARAISO	0	0	0	0	0	0	0	0	0	0	0	0	0	0	0	0	0	0	0	0	0	0
CP ISLA DE PASCUA	0	0	0	0	0	0	0	0	0	0	0	0	0	0	0	0	0	0	0	0	0	0
CP VALPARAISO	42	0	0	0	1	0	0	0	1	0	44	0	0	0	0	0	0	0	0	0	0	0
CRS LOS ANDES	0	0	0	0	0	0	0	0	0	0	0	0	0	0	0	0	0	0	0	0	0	0
CRS QUILLOTA	0	0	0	0	0	0	0	0	0	0	0	0	0	0	0	0	0	0	0	0	0	0
CRS SAN ANTONIO	0	0	0	0	0	0	0	0	0	0	0	0	0	0	0	0	0	0	0	0	0	0
CRS VALPARAISO	0	0	0	0	0	0	0	0	0	0	0	0	0	0	0	0	0	0	0	0	0	0
PLR VALPARAISO	0	0	0	0	0	0	0	0	0	0	0	0	0	0	0	0	0	0	0	0	0	0
<b>TOTAL DE VALPARAISO</b>	<b>42</b>	<b>0</b>	<b>0</b>	<b>0</b>	<b>1</b>	<b>0</b>	<b>0</b>	<b>0</b>	<b>1</b>	<b>0</b>	<b>44</b>	<b>27</b>	<b>1</b>	<b>16</b>	<b>3</b>	<b>0</b>	<b>0</b>	<b>0</b>	<b>0</b>	<b>399</b>	<b>144</b>	<b>590</b>
CCP RENGO	18	0	0	0	0	0	0	0	0	0	18	0	0	0	0	0	0	0	0	0	0	0
CCP SANTA CRUZ	0	0	0	0	0	0	0	0	0	0	0	7	0	0	0	0	0	0	0	56	7	70
CDP PEUMO	0	0	0	0	0	0	0	0	0	0	0	0	0	0	0	0	0	0	0	148	0	148
CP RANCAGUA	0	0	0	0	0	0	0	0	0	0	0	0	0	0	0	0	0	0	0	7	3	10
CRS RANCAGUA	0	0	0	0	0	0	0	0	0	0	0	0	0	0	0	0	0	0	0	0	0	0
CRS SAN FERNANDO	0	0	0	0	0	0	0	0	0	0	0	0	0	0	0	0	0	0	0	0	0	0
PLR RANCAGUA	0	0	0	0	0	0	0	0	0	0	0	0	0	0	0	0	0	0	0	0	0	0
<b>TOTAL DE O'HIGGINS</b>	<b>18</b>	<b>0</b>	<b>0</b>	<b>0</b>	<b>0</b>	<b>0</b>	<b>0</b>	<b>0</b>	<b>0</b>	<b>0</b>	<b>18</b>	<b>7</b>	<b>0</b>	<b>0</b>	<b>0</b>	<b>0</b>	<b>0</b>	<b>0</b>	<b>0</b>	<b>211</b>	<b>10</b>	<b>228</b>
CCP CAUQUENES	10	0	0	0	0	0	0	0	2	0	12	0	0	0	0	6	1	0	0	74	1	82
CCP CURICO	0	0	0	0	0	0	0	0	0	0	0	0	0	0	0	0	0	0	0	51	0	51
CCP LINARES	0	0	0	0	0	0	0	0	0	0	0	0	0	2	0	0	0	0	0	142	0	144
CCP MOLINA	0	0	0	0	0	0	0	0	0	0	0	0	0	0	0	0	0	0	0	0	0	0
CCP PARRAL	0	0	0	0	0	0	0	0	0	0	0	0	0	0	0	0	0	0	0	0	0	0
CCP SAN JAVIER	0	0	0	0	0	0	0	0	0	0	0	0	0	0	0	0	0	0	0	0	0	0
CCP TALCA	0	0	0	0	0	0	0	0	0	0	0	8	0	0	0	0	0	0	0	11	0	19
CDP CHANCO	0	0	0	0	0	0	0	0	0	0	0	0	0	0	0	0	0	0	0	64	1	65
CDP CONSTITUCION	0	0	0	0	0	0	0	0	0	0	0	0	0	0	0	0	0	0	0	7	1	8
CDP CUREPTO	0	0	0	0	0	0	0	0	0	0	0	0	0	0	0	0	0	0	0	0	0	0
CET TALCA	0	0	0	0	0	0	0	0	0	0	0	0	0	0	0	0	0	0	0	0	0	0
CPF TALCA	0	0	0	0	0	0	0	0	0	0	0	0	0	0	0	0	0	0	0	0	0	0
CRS CAUQUENES	0	0	0	0	0	0	0	0	0	0	0	0	0	0	0	0	0	0	0	0	0	0
CRS CURICO	0	0	0	0	0	0	0	0	0	0	0	0	0	0	0	0	0	0	0	0	0	0
CRS LINARES	0	0	0	0	0	0	0	0	0	0	0	0	0	0	0	0	0	0	0	0	0	0
CRS TALCA	0	0	0	0	0	0	0	0	0	0	0	0	0	0	0	0	0	0	0	0	0	0
PLR TALCA	0	0	0	0	0	0	0	0	0	0	0	0	0	0	0	0	0	0	0	0	0	0
<b>TOTAL DEL MAULE</b>	<b>10</b>	<b>0</b>	<b>0</b>	<b>0</b>	<b>0</b>	<b>0</b>	<b>0</b>	<b>0</b>	<b>2</b>	<b>0</b>	<b>12</b>	<b>8</b>	<b>0</b>	<b>2</b>	<b>0</b>	<b>6</b>	<b>1</b>	<b>0</b>	<b>0</b>	<b>349</b>	<b>3</b>	<b>369</b>

Abreviaturas: H: Hombre; M: Mujer.



## J.11. POBLACIÓN INGRESADA EN ESTABLECIMIENTOS AL SUBSISTEMA CERRADO Y SEMIABIERTO, AÑO 2012 TOTAL ANUAL

ESTABLECIMIENTO	INGRESADOS EN EL AÑO CONDENADOS REGIMEN CERRADO CON P.R.S.											INGRESADOS EN EL AÑO CONDENADOS FALTA										
	TRASLADO		CAMBIO DE CALIDAD PROCESAL		CAMBIO DE FORMA DE CONDENA		REINGRESOS POR REVOCACIONES		NUEVOS INGRESOS U OTROS		TOTAL	TRASLADO		CAMBIO DE CALIDAD PROCESAL		CAMBIO DE FORMA DE CONDENA		REINGRESOS POR REVOCACIONES		NUEVOS INGRESOS U OTROS		TOTAL
	H	M	H	M	H	M	M	M	H	M		H	M	H	M	H	M	M	M	H	M	
CCP BIO BIO	0	0	0	0	0	0	0	0	0	0	0	0	0	0	0	0	0	0	0	0	0	0
CCP BULNES	0	0	0	0	0	0	0	0	0	0	0	0	0	0	0	0	0	0	0	8	0	8
CCP CHILLAN	9	0	0	0	0	0	0	0	6	0	15	28	4	0	0	0	0	0	0	311	0	343
CCP CORONEL	0	0	0	0	0	0	0	0	0	0	0	0	0	3	0	0	0	0	0	98	0	101
CDP ARAUCO	0	0	0	0	0	0	0	0	0	0	0	0	0	0	0	0	0	0	0	190	7	197
CDP LEBU	0	0	0	0	0	0	0	0	0	0	0	0	0	5	0	0	0	0	0	59	0	64
CDP LOS ANGELES	0	0	0	0	0	0	0	0	0	0	0	7	2	0	0	0	0	0	0	55	4	68
CDP MULCHEN	0	0	0	0	0	0	0	0	0	0	0	3	0	9	0	0	0	0	0	69	0	81
CDP QUIRIHUE	0	0	0	0	0	0	0	0	0	0	0	0	0	0	0	0	0	0	0	53	0	53
CDP SAN CARLOS	0	0	0	0	0	0	0	0	0	0	0	0	0	0	0	0	0	0	0	46	0	46
CDP YUMBEL	0	0	0	0	0	0	0	0	0	0	0	0	0	2	0	0	0	0	0	40	0	42
CDP YUNGAY	0	0	0	0	0	0	0	0	0	0	0	2	0	0	0	0	0	0	0	50	0	52
CET CAÑETE	0	0	0	0	0	0	0	0	0	0	0	0	0	0	0	0	0	0	0	0	0	0
CET CONCEPCION	0	0	0	0	0	0	0	0	0	0	0	0	0	0	0	0	0	0	0	0	0	0
CET SAN CARLOS	0	0	0	0	0	0	0	0	0	0	0	0	0	0	0	0	0	0	0	0	0	0
CET YUNGAY	0	0	0	0	0	0	0	0	0	0	0	0	0	0	0	0	0	0	0	0	0	0
CP CONCEPCION	6	0	0	0	0	0	0	0	23	2	31	0	0	0	0	0	0	0	0	278	3	281
CPF CHILLAN	0	0	0	0	0	0	0	0	0	0	0	0	0	0	0	0	0	0	0	0	0	0
CRS CAÑETE	0	0	0	0	0	0	0	0	0	0	0	0	0	0	0	0	0	0	0	0	0	0
CRS CHILLAN	0	0	0	0	0	0	0	0	0	0	0	0	0	0	0	0	0	0	0	0	0	0
CRS CONCEPCION	0	0	0	0	0	0	0	0	0	0	0	0	0	0	0	0	0	0	0	0	0	0
CRS LOS ANGELES	0	0	0	0	0	0	0	0	0	0	0	0	0	0	0	0	0	0	0	0	0	0
PLR CONCEPCION	0	0	0	0	0	0	0	0	0	0	0	0	0	0	0	0	0	0	0	0	0	0
<b>TOTAL DEL BIO BIO</b>	<b>15</b>	<b>0</b>	<b>0</b>	<b>0</b>	<b>0</b>	<b>0</b>	<b>0</b>	<b>0</b>	<b>29</b>	<b>2</b>	<b>46</b>	<b>40</b>	<b>6</b>	<b>19</b>	<b>0</b>	<b>0</b>	<b>0</b>	<b>0</b>	<b>0</b>	<b>1.257</b>	<b>14</b>	<b>1.336</b>
CCP LAUTARO	0	0	0	0	0	0	0	0	0	0	0	0	0	2	0	0	0	0	0	25	0	27
CCP NVA. IMPERIAL	0	0	0	0	0	0	0	0	0	0	0	0	0	0	0	0	0	0	0	36	0	36
CCP TEMUCO	5	0	1	0	0	0	0	0	5	0	11	0	0	21	0	0	0	0	0	248	0	269
CCP VICTORIA	0	0	0	0	0	0	0	0	0	0	0	0	0	1	0	1	0	0	0	57	6	65
CDP ANGOL	0	0	0	0	0	0	0	0	0	0	0	10	0	0	0	0	0	0	0	127	11	148
CDP COLLIPULLI	0	0	0	0	0	0	0	0	0	0	0	0	0	0	0	0	0	0	0	0	0	0
CDP CURACAUTIN	0	0	0	0	0	0	0	0	0	0	0	0	0	0	0	0	0	0	0	43	0	43
CDP PITRUFQUEN	0	0	0	0	0	0	0	0	0	0	0	0	0	2	0	0	0	0	0	11	0	13
CDP TRAIGUEN	0	0	0	0	0	0	0	0	0	0	0	0	0	0	0	0	0	0	0	11	0	11
CDP VILLARRICA	0	0	0	0	0	0	0	0	0	0	0	0	0	0	0	0	0	0	0	74	6	80
CET ANGOL	0	0	0	0	0	0	0	0	0	0	0	0	0	0	0	0	0	0	0	0	0	0
CET VICTORIA	0	0	0	0	0	0	0	0	0	0	0	0	0	0	0	0	0	0	0	0	0	0
CET VILCUN	0	0	0	0	0	0	0	0	0	0	0	0	0	0	0	0	0	0	0	0	0	0
CPF TEMUCO	0	0	0	0	0	0	0	0	0	0	0	0	1	0	6	0	0	0	0	0	29	36
CRS ANGOL	0	0	0	0	0	0	0	0	0	0	0	0	0	0	0	0	0	0	0	0	0	0
CRS TEMUCO	0	0	0	0	0	0	0	0	0	0	0	0	0	0	0	0	0	0	0	0	0	0
<b>TOTAL DE LA ARAUCANIA</b>	<b>5</b>	<b>0</b>	<b>1</b>	<b>0</b>	<b>0</b>	<b>0</b>	<b>0</b>	<b>0</b>	<b>5</b>	<b>0</b>	<b>11</b>	<b>10</b>	<b>1</b>	<b>26</b>	<b>6</b>	<b>1</b>	<b>0</b>	<b>0</b>	<b>0</b>	<b>632</b>	<b>52</b>	<b>728</b>

Abreviaturas: H: Hombre; M: Mujer.





## J.11. POBLACIÓN INGRESADA EN ESTABLECIMIENTOS AL SUBSISTEMA CERRADO Y SEMIABIERTO, AÑO 2012 TOTAL ANUAL

ESTABLECIMIENTO	INGRESADOS EN EL AÑO CONDENADOS REGIMEN CERRADO CON P.R.S.											INGRESADOS EN EL AÑO CONDENADOS FALTA										
	TRASLADO		CAMBIO DE CALIDAD PROCESAL		CAMBIO DE FORMA DE CONDENA		REINGRESOS POR REVOCACIONES		NUEVOS INGRESOS U OTROS		TOTAL	TRASLADO		CAMBIO DE CALIDAD PROCESAL		CAMBIO DE FORMA DE CONDENA		REINGRESOS POR REVOCACIONES		NUEVOS INGRESOS U OTROS		TOTAL
	H	M	H	M	H	M	H	M	H	M		H	M	H	M	H	M	H	M	H	M	
CCP RIO BUENO	4	0	0	0	0	0	0	0	5	3	12	0	0	1	0	0	0	0	0	109	0	110
CDP LA UNION	0	0	0	0	0	0	0	0	0	0	0	0	0	0	0	0	0	0	0	0	0	0
CET VALDIVIA	0	0	0	0	0	0	0	0	0	0	0	0	0	0	0	0	0	0	0	0	0	0
CP VALDIVIA	0	0	0	0	0	0	0	0	0	0	0	56	10	9	0	0	0	0	0	244	33	352
CRS VALDIVIA	0	0	0	0	0	0	0	0	0	0	0	0	0	0	0	0	0	0	0	0	0	0
PLR VALDIVIA	0	0	0	0	0	0	0	0	0	0	0	0	0	0	0	0	0	0	0	0	0	0
<b>TOTAL DE LOS RIOS</b>	<b>4</b>	<b>0</b>	<b>0</b>	<b>0</b>	<b>0</b>	<b>0</b>	<b>0</b>	<b>0</b>	<b>5</b>	<b>3</b>	<b>12</b>	<b>56</b>	<b>10</b>	<b>10</b>	<b>0</b>	<b>0</b>	<b>0</b>	<b>0</b>	<b>0</b>	<b>353</b>	<b>33</b>	<b>462</b>
ANEXO CDP CHAITEN	0	0	0	0	0	0	0	0	0	0	0	0	0	0	0	0	0	0	0	0	0	0
CCP OSORNO	0	0	0	0	0	0	0	0	0	0	0	1	1	21	1	0	0	0	0	387	69	480
CDP ANCUD	0	0	0	0	0	0	0	0	0	0	0	0	0	1	0	0	0	0	0	24	1	26
CDP CASTRO	0	0	0	0	0	0	0	0	0	0	0	0	0	0	0	0	0	0	0	160	0	160
CDP MAULLIN	0	0	0	0	0	0	0	0	0	0	0	0	0	0	0	0	0	0	0	0	0	0
CDP RIO NEGRO	0	0	0	0	0	0	0	0	0	0	0	0	0	0	0	0	0	0	0	0	0	0
CET OSORNO	0	0	0	0	0	0	0	0	0	0	0	0	0	0	0	0	0	0	0	0	0	0
CP PUERTO MONTT	9	0	0	0	0	0	0	0	0	0	9	0	0	0	0	0	0	0	0	0	0	0
CRS OSORNO	0	0	0	0	0	0	0	0	0	0	0	0	0	0	0	0	0	0	0	0	0	0
CRS PTO. MONTT	0	0	0	0	0	0	0	0	0	0	0	0	0	0	0	0	0	0	0	0	0	0
<b>TOTAL DE LOS LAGOS</b>	<b>9</b>	<b>0</b>	<b>0</b>	<b>0</b>	<b>0</b>	<b>0</b>	<b>0</b>	<b>0</b>	<b>0</b>	<b>0</b>	<b>9</b>	<b>1</b>	<b>1</b>	<b>22</b>	<b>1</b>	<b>0</b>	<b>0</b>	<b>0</b>	<b>0</b>	<b>571</b>	<b>70</b>	<b>666</b>
CCP COYHAIQUE	0	0	0	0	0	0	0	0	0	0	0	0	0	0	0	0	0	0	0	0	0	0
CDP CHILE CHICO	0	0	0	0	0	0	0	0	0	0	0	0	0	0	0	0	0	0	0	0	0	0
CDP COCHRANE	0	0	0	0	0	0	0	0	0	0	0	0	0	0	0	0	0	0	0	8	0	8
CDP PUERTO AYSÉN	1	0	0	0	0	0	0	0	2	0	3	0	0	0	0	0	0	0	0	6	0	6
CET NUEVA VIDA	0	0	0	0	0	0	0	0	0	0	0	0	0	0	0	0	0	0	0	0	0	0
CET VALLE VERDE	0	0	0	0	0	0	0	0	0	0	0	0	0	0	0	0	0	0	0	0	0	0
CRS COYHAIQUE	0	0	0	0	0	0	0	0	0	0	0	0	0	0	0	0	0	0	0	0	0	0
<b>TOTAL DE AYSÉN</b>	<b>1</b>	<b>0</b>	<b>0</b>	<b>0</b>	<b>0</b>	<b>0</b>	<b>0</b>	<b>0</b>	<b>2</b>	<b>0</b>	<b>3</b>	<b>0</b>	<b>0</b>	<b>0</b>	<b>0</b>	<b>0</b>	<b>0</b>	<b>0</b>	<b>0</b>	<b>14</b>	<b>0</b>	<b>14</b>
CDP PORVENIR	0	0	0	0	0	0	0	0	0	0	0	0	0	0	0	0	0	0	0	6	0	6
CDP PUERTO NATALES	0	0	0	0	0	0	0	0	0	0	0	0	0	0	0	0	0	0	0	4	0	4
CET PUNTA ARENAS	0	0	0	0	0	0	0	0	0	0	0	0	0	0	0	0	0	0	0	0	0	0
CP PUNTA ARENAS	1	0	1	0	0	0	0	0	2	0	4	0	0	4	0	0	0	0	0	51	5	60
CRS PUNTA ARENAS	0	0	0	0	0	0	0	0	0	0	0	0	0	0	0	0	0	0	0	0	0	0
<b>TOTAL DE MAGALLANES Y ANTARTICA</b>	<b>1</b>	<b>0</b>	<b>1</b>	<b>0</b>	<b>0</b>	<b>0</b>	<b>0</b>	<b>0</b>	<b>2</b>	<b>0</b>	<b>4</b>	<b>0</b>	<b>0</b>	<b>4</b>	<b>0</b>	<b>0</b>	<b>0</b>	<b>0</b>	<b>0</b>	<b>61</b>	<b>5</b>	<b>70</b>

Abreviaturas: H: Hombre; M: Mujer.



## J.11. POBLACIÓN INGRESADA EN ESTABLECIMIENTOS AL SUBSISTEMA CERRADO Y SEMIABIERTO, AÑO 2012 TOTAL ANUAL

ESTABLECIMIENTO	INGRESADOS EN EL AÑO CONDENADOS REGIMEN CERRADO CON P.R.S.											INGRESADOS EN EL AÑO CONDENADOS FALTA										
	TRASLADO		CAMBIO DE CALIDAD PROCESAL		CAMBIO DE FORMA DE CONDENA		REINGRESOS POR REVOCACIONES		NUEVOS INGRESOS U OTROS		TOTAL	TRASLADO		CAMBIO DE CALIDAD PROCESAL		CAMBIO DE FORMA DE CONDENA		REINGRESOS POR REVOCACIONES		NUEVOS INGRESOS U OTROS		TOTAL
	H	M	H	M	H	M	H	M	H	M		H	M	H	M	H	M	H	M	H	M	
CCP BUIN	0	0	0	0	0	0	0	0	0	0	0	0	0	0	0	0	0	0	0	0	0	0
CCP COLINA I	0	0	0	0	0	0	0	0	0	0	0	0	0	0	0	0	0	0	0	0	0	0
CCP COLINA II	0	0	0	0	0	0	0	0	0	0	0	62	0	4	0	0	0	0	0	322	0	388
CCP CORDILLERA	0	0	0	0	0	0	0	0	0	0	0	0	0	0	0	0	0	0	0	0	0	0
CCP PUNTA DE PEUCO	0	0	0	0	0	0	0	0	0	0	0	0	0	0	0	0	0	0	0	0	0	0
CDP PUENTE ALTO	21	0	0	0	0	0	0	0	23	0	44	163	0	120	0	4	0	2	0	628	0	917
CDP SAN MIGUEL	0	0	0	0	0	0	0	0	0	0	0	4	0	1	1	0	0	0	0	34	1	41
CDP SANTIAGO I	0	0	0	0	0	0	0	0	0	0	0	0	0	281	0	221	0	0	0	0	0	502
CDP SANTIAGO SUR	0	0	0	0	0	0	0	0	0	0	0	504	0	0	0	0	0	0	0	1.349	0	1.853
CDP TALAGANTE	0	0	0	0	0	0	0	0	0	0	0	14	0	23	0	0	0	0	0	215	0	252
CET METROPOLITANO	0	0	0	0	0	0	0	0	0	0	0	0	0	0	0	0	0	0	0	0	0	0
CPF SANTIAGO	0	0	0	0	0	0	0	0	0	0	0	0	44	0	129	0	45	0	0	557	0	775
CRA M. RODRIGUEZ	0	0	0	0	0	0	0	0	0	0	0	0	0	0	0	0	0	0	0	0	0	0
CRS SANTIAGO CENTRO	0	0	0	0	0	0	0	0	0	0	0	0	0	0	0	0	0	0	0	0	0	0
CRS SANTIAGO ORIENTE	0	0	0	0	0	0	0	0	0	0	0	0	0	0	0	0	0	0	0	0	0	0
CRS SANTIAGO PONIENTE	0	0	0	0	0	0	0	0	0	0	0	0	0	0	0	0	0	0	0	0	0	0
CRS SANTIAGO SUR	0	0	0	0	0	0	0	0	0	0	0	0	0	0	0	0	0	0	0	0	0	0
PLR MELIPILLA	0	0	0	0	0	0	0	0	0	0	0	0	0	0	0	0	0	0	0	0	0	0
PLR SANTIAGO	0	0	0	0	0	0	0	0	0	0	0	0	0	0	0	0	0	0	0	0	0	0
U. E. A. S. SANTIAGO	0	0	0	0	0	0	0	0	0	0	0	0	0	0	0	0	0	0	0	0	0	0
TOTAL METROPOLITANA	21	0	0	0	0	0	0	0	23	0	44	747	44	429	130	225	45	2	0	2.548	558	4.728
TOTAL NACIONAL	181	0	5	0	2	0	0	0	84	5	277	948	81	603	157	233	46	2	0	7.966	1.198	11.234

Abreviaturas: H: Hombre; M: Mujer.





## J.11. POBLACIÓN INGRESADA EN ESTABLECIMIENTOS AL SUBSISTEMA CERRADO Y SEMIABIERTO, AÑO 2012 TOTAL ANUAL

ESTABLECIMIENTO	INGRESADOS EN EL AÑO CONDENADOS ARRESTO DIURNO											INGRESADOS EN EL AÑO CONDENADOS ARRESTO NOCTURNO											TOTAL
	TRASLADO		CAMBIO DE CALIDAD PROCESAL		CAMBIO DE FORMA DE CONDENA		REINGRESOS POR REVOCACIONES		NUEVOS INGRESOS U OTROS		TOTAL	TRASLADO		CAMBIO DE CALIDAD PROCESAL		CAMBIO DE FORMA DE CONDENA		REINGRESOS POR REVOCACIONES		NUEVOS INGRESOS U OTROS		TOTAL	
	H	M	H	M	H	M	H	M	H	M		H	M	H	M	H	M	H	M	H	M		
CET ARICA	0	0	0	0	0	0	0	0	0	0	0	0	0	0	0	0	0	0	0	0	0	0	
CP ARICA	0	0	0	0	0	0	0	0	0	0	0	0	0	0	0	0	0	0	0	0	0	0	
CRS ARICA	0	0	0	0	0	0	0	0	0	0	0	0	0	0	0	0	0	0	0	723	49	772	
PLR ARICA	0	0	0	0	0	0	0	0	0	0	0	0	0	0	0	0	0	0	0	0	0	0	
TOTAL DE ARICA Y PARINACOTA	0	0	0	0	0	0	0	0	0	0	0	0	0	0	0	0	0	0	0	723	49	772	
CCP IQUIQUE	0	0	0	0	0	0	0	0	0	0	0	0	0	0	0	0	0	0	0	0	0	0	
CDP POZO ALMONTE	0	0	0	0	0	0	0	0	0	0	0	0	0	0	0	0	0	0	0	96	0	96	
CP ALTO HOSPICIO	0	0	0	0	0	0	0	0	0	0	0	0	0	0	0	0	0	0	0	0	0	0	
CRS IQUIQUE	0	0	0	0	0	0	0	0	0	0	0	0	0	0	0	0	0	0	0	454	34	488	
PLR IQUIQUE	0	0	0	0	0	0	0	0	0	0	0	0	0	0	0	0	0	0	0	0	0	0	
TOTAL DE TARAPACA	0	0	0	0	0	0	0	0	0	0	0	0	0	0	0	0	0	0	0	550	34	584	
CCP ANTOFAGASTA	0	0	0	0	0	0	0	0	0	0	0	0	0	0	0	0	0	0	0	0	0	0	
CDP CALAMA	0	0	0	0	0	0	0	0	0	0	0	0	0	0	0	0	0	0	0	0	0	0	
CDP TAL TAL	0	0	0	0	0	0	0	0	0	0	0	2	0	0	0	0	0	0	0	2	0	4	
CDP TOCOPILLA	0	0	0	0	0	0	0	0	0	0	0	0	0	0	0	0	0	0	0	188	13	201	
CET ANTOFAGASTA	0	0	0	0	0	0	0	0	0	0	0	0	0	0	0	0	0	0	0	0	0	0	
CETOJO OPACHE	0	0	0	0	0	0	0	0	0	0	0	0	0	0	0	0	0	0	0	0	0	0	
CPF ANTOFAGASTA	0	0	0	0	0	0	0	0	0	0	0	0	0	0	0	0	0	0	0	0	0	0	
CRS ANTOFAGASTA	0	0	0	0	0	0	0	0	0	0	0	0	0	0	0	0	0	0	0	319	4	323	
CRS CALAMA	0	0	0	0	0	0	0	0	0	0	0	0	0	0	0	0	0	0	0	220	5	225	
PLR ANTOFAGASTA	0	0	0	0	0	0	0	0	0	0	0	0	0	0	0	0	0	0	0	0	0	0	
TOTAL DE ANTOFAGASTA	0	0	0	0	0	0	0	0	0	0	0	2	0	0	0	0	0	0	0	729	22	753	
CCP CHAÑARAL	0	0	0	0	0	0	0	0	35	2	37	0	0	0	0	0	0	0	0	28	0	28	
CCP COPIAPO	0	0	0	0	0	0	0	0	1	0	1	0	0	0	0	0	0	0	0	361	10	371	
CDP VALLENAR	0	0	0	0	0	0	0	0	3	0	3	3	0	0	0	0	0	0	0	24	0	27	
CRS COPIAPO	0	0	0	0	0	0	0	0	0	0	0	0	0	0	0	0	0	0	0	0	0	0	
CRS VALLENAR	0	0	0	0	0	0	0	0	0	0	0	0	0	0	0	0	0	0	0	0	0	0	
TOTAL DE ATACAMA	0	0	0	0	0	0	0	0	39	2	41	3	0	0	0	0	0	0	0	413	10	426	
CCP LA SERENA	0	0	0	0	0	0	0	0	0	0	0	0	0	0	0	0	0	0	0	545	8	553	
CDP COMBARBALA	0	0	0	0	0	0	0	0	0	0	0	0	0	0	0	0	0	0	0	12	0	12	
CDP ILLAPEL	0	0	0	0	0	0	0	0	1	0	1	0	0	0	0	0	0	0	0	158	6	164	
CDP OVALLE	0	0	0	0	0	0	0	0	1	0	1	0	0	0	0	0	0	0	0	397	16	413	
CDP VICUÑA	0	0	0	0	0	0	0	0	0	0	0	0	0	0	0	0	0	0	0	188	4	192	
CP LA SERENA	0	0	2	0	0	0	0	0	19	0	21	0	0	0	0	0	0	0	0	0	0	0	
CRS LA SERENA	0	0	0	0	0	0	0	0	0	0	0	0	0	0	0	0	0	0	0	0	0	0	
CRS OVALLE	0	0	0	0	0	0	0	0	0	0	0	0	0	0	0	0	0	0	0	0	0	0	
PLR LA SERENA	0	0	0	0	0	0	0	0	0	0	0	0	0	0	0	0	0	0	0	0	0	0	
TOTAL DE COQUIMBO	0	0	2	0	0	0	0	0	21	0	23	0	0	0	0	0	0	0	0	1.300	34	1.334	

Abreviaturas: H: Hombre; M: Mujer.



## J.11. POBLACIÓN INGRESADA EN ESTABLECIMIENTOS AL SUBSISTEMA CERRADO Y SEMIABIERTO, AÑO 2012 TOTAL ANUAL

ESTABLECIMIENTO	INGRESADOS EN EL AÑO CONDENADOS ARRESTO DIURNO											INGRESADOS EN EL AÑO CONDENADOS ARRESTO NOCTURNO											TOTAL
	TRASLADO		CAMBIO DE CALIDAD PROCESAL		CAMBIO DE FORMA DE CONDENA		REINGRESOS POR REVOCACIONES		NUEVOS INGRESOS U OTROS		TOTAL	TRASLADO		CAMBIO DE CALIDAD PROCESAL		CAMBIO DE FORMA DE CONDENA		REINGRESOS POR REVOCACIONES		NUEVOS INGRESOS U OTROS		TOTAL	
	H	M	H	M	H	M	H	M	H	M		H	M	H	M	H	M	H	M	H	M		
CCP LOS ANDES	0	0	0	0	0	0	0	0	0	1	0	1	0	0	0	0	0	0	0	0	52	2	54
CCP SAN ANTONIO	0	0	0	0	0	0	0	0	0	0	0	0	0	0	0	0	0	0	0	0	0	0	0
CCP SAN FELIPE	0	0	0	0	0	0	0	0	0	0	0	3	0	0	0	0	0	0	0	22	0	25	
CDP CASABLANCA	0	0	0	0	0	0	0	0	0	2	0	2	0	0	0	0	0	0	0	138	0	138	
CDP LA LIGUA	0	0	0	0	0	0	0	0	0	0	0	0	0	0	0	0	0	0	0	182	0	182	
CDP LIMACHE	0	0	0	0	0	0	0	0	0	0	0	0	0	0	0	0	0	0	0	168	8	176	
CDP PETORCA	0	0	0	0	0	0	0	0	0	6	0	6	3	0	0	0	0	0	0	4	0	7	
CDP QUILLOTA	0	0	0	0	0	0	0	0	0	0	0	0	0	0	0	0	0	0	0	0	0	0	0
CET CP VALPARAISO	0	0	0	0	0	0	0	0	0	0	0	0	0	0	0	0	0	0	0	0	0	0	0
CET PUTAENDO	0	0	0	0	0	0	0	0	0	0	0	0	0	0	0	0	0	0	0	0	0	0	0
CET VALPARAISO	0	0	0	0	0	0	0	0	0	0	0	0	0	0	0	0	0	0	0	0	0	0	0
CP ISLA DE PASCUA	0	0	0	0	0	0	0	0	0	9	0	9	0	0	0	0	0	0	0	5	0	5	
CP VALPARAISO	0	0	0	0	0	0	0	0	0	0	0	0	0	0	0	0	0	0	0	0	0	0	0
CRS LOS ANDES	0	0	0	0	0	0	0	0	0	0	0	0	0	0	0	0	0	0	0	0	0	0	0
CRS QUILLOTA	0	0	0	0	0	0	0	0	0	0	0	0	0	0	0	0	0	0	0	458	13	471	
CRS SAN ANTONIO	0	0	0	0	0	0	0	0	0	0	0	0	0	0	0	0	0	0	0	174	5	179	
CRS VALPARAISO	0	0	0	0	0	0	0	0	0	0	0	0	0	0	0	0	0	0	0	840	17	857	
PLR VALPARAISO	0	0	0	0	0	0	0	0	0	0	0	0	0	0	0	0	0	0	0	0	0	0	0
TOTAL DE VALPARAISO	0	0	0	0	0	0	0	0	0	18	0	18	6	0	0	0	0	0	0	2.043	45	2.094	
CCP RENGÓ	0	0	0	0	0	0	0	0	0	0	0	0	0	0	0	0	0	0	0	0	0	0	0
CCP SANTA CRUZ	0	0	0	0	0	0	0	0	0	0	0	0	0	0	0	0	0	0	0	102	1	103	
CDP PEUMO	0	0	0	0	0	0	0	0	0	0	0	0	0	0	0	0	0	0	0	143	0	143	
CP RANCAGUA	0	0	0	0	0	0	0	0	0	0	0	2	0	0	0	0	0	0	0	1.243	20	1.265	
CRS RANCAGUA	0	0	0	0	0	0	0	0	0	0	0	0	0	0	0	0	0	0	0	0	0	0	0
CRS SAN FERNANDO	0	0	0	0	0	0	0	0	0	0	0	0	0	0	0	0	0	0	0	338	18	356	
PLR RANCAGUA	0	0	0	0	0	0	0	0	0	0	0	0	0	0	0	0	0	0	0	0	0	0	0
TOTAL DE O'HIGGINS	0	0	0	0	0	0	0	0	0	0	0	0	2	0	0	0	0	0	0	1.826	39	1.867	
CCP CAUQUENES	0	0	0	0	0	0	0	0	0	0	0	0	0	0	0	0	0	0	0	80	4	84	
CCP CURICO	0	0	0	0	0	0	0	0	0	0	0	0	0	0	0	0	0	0	0	663	47	710	
CCP LINARES	0	0	0	0	0	0	0	0	0	0	0	0	0	0	0	0	0	0	0	326	0	326	
CCP MOLINA	0	0	0	0	0	0	0	0	0	0	0	0	0	0	0	0	0	0	0	5	0	5	
CCP PARRAL	0	0	0	0	0	0	0	0	0	0	0	0	0	0	0	0	0	0	0	336	0	336	
CCP SAN JAVIER	0	0	0	0	0	0	0	0	0	0	0	0	0	0	0	0	0	0	0	196	8	204	
CCP TALCA	0	0	0	0	0	0	0	0	0	0	0	195	0	0	0	0	0	0	0	444	0	639	
CDP CHANCO	0	0	0	0	0	0	0	0	0	1	0	1	0	0	0	0	0	0	0	29	0	29	
CDP CONSTITUCION	0	0	0	0	0	0	0	0	0	0	0	0	0	0	0	0	0	0	0	208	14	222	
CDP CUREPTO	0	0	0	0	0	0	0	0	0	0	0	1	0	0	0	0	0	0	0	11	0	12	
CET TALCA	0	0	0	0	0	0	0	0	0	0	0	0	0	0	0	0	0	0	0	0	0	0	0
CPF TALCA	0	0	0	0	0	0	0	0	0	0	0	0	0	0	0	0	0	0	0	0	34	34	
CRS CAUQUENES	0	0	0	0	0	0	0	0	0	0	0	0	0	0	0	0	0	0	0	0	0	0	0
CRS CURICO	0	0	0	0	0	0	0	0	0	0	0	0	0	0	0	0	0	0	0	0	0	0	0
CRS LINARES	0	0	0	0	0	0	0	0	0	0	0	0	0	0	0	0	0	0	0	0	0	0	0
CRS TALCA	0	0	0	0	0	0	0	0	0	0	0	0	0	0	0	0	0	0	0	0	0	0	0
PLR TALCA	0	0	0	0	0	0	0	0	0	0	0	0	0	0	0	0	0	0	0	0	0	0	0
TOTAL DEL MAULE	0	0	0	0	0	0	0	0	0	1	0	1	196	0	0	0	0	0	0	2.298	107	2.601	

Abreviaturas: H: Hombre; M: Mujer.





## J.11. POBLACIÓN INGRESADA EN ESTABLECIMIENTOS AL SUBSISTEMA CERRADO Y SEMIABIERTO, AÑO 2012 TOTAL ANUAL

ESTABLECIMIENTO	INGRESADOS EN EL AÑO CONDENADOS ARRESTO DIURNO											INGRESADOS EN EL AÑO CONDENADOS ARRESTO NOCTURNO											
	TRASLADO		CAMBIO DE CALIDAD PROCESAL		CAMBIO DE FORMA DE CONDENA		REINGRESOS POR REVOCACIONES		NUEVOS INGRESOS U OTROS		TOTAL	TRASLADO		CAMBIO DE CALIDAD PROCESAL		CAMBIO DE FORMA DE CONDENA		REINGRESOS POR REVOCACIONES		NUEVOS INGRESOS U OTROS		TOTAL	
	H	M	H	M	H	M	M	M	H	M	M	H	M	H	M	H	M	M	M	H	M	M	
CCP BIO BIO	0	0	0	0	0	0	0	0	0	0	0	0	0	0	0	0	0	0	0	0	0	0	
CCP BULNES	0	0	0	0	0	0	0	0	0	0	0	0	0	0	0	0	0	0	0	97	0	97	
CCP CHILLAN	0	0	0	0	0	0	0	0	0	1	0	1	20	0	0	0	0	0	0	89	0	109	
CCP CORONEL	0	0	0	0	0	0	0	0	0	0	0	0	0	0	0	0	0	0	0	547	0	547	
CDP ARAUCO	0	0	0	0	0	0	0	0	0	3	0	3	0	0	0	0	0	0	0	57	3	60	
CDP LEBU	0	0	0	0	0	0	0	0	0	0	0	0	0	0	0	0	0	0	0	53	0	53	
CDP LOS ANGELES	0	0	0	0	0	0	0	0	0	0	0	0	0	0	0	0	0	0	0	396	4	400	
CDP MULCHEN	0	0	0	0	0	0	0	0	0	1	0	1	0	0	0	0	0	0	0	48	0	48	
CDP QUIRIHUE	0	0	0	0	0	0	0	0	0	0	0	0	0	0	0	0	0	0	0	63	0	63	
CDP SAN CARLOS	0	0	0	0	0	0	0	0	0	0	0	0	0	0	0	0	0	0	0	66	0	66	
CDP YUMBEL	0	0	0	0	0	0	0	0	0	0	0	0	0	0	0	0	0	0	0	158	0	158	
CDP YUNGAY	0	0	0	0	0	0	0	0	0	5	0	5	0	0	0	0	0	0	0	67	0	67	
CET CAÑETE	0	0	0	0	0	0	0	0	0	0	0	0	0	0	0	0	0	0	0	0	0	0	
CET CONCEPCION	0	0	0	0	0	0	0	0	0	0	0	0	0	0	0	0	0	0	0	0	0	0	
CET SAN CARLOS	0	0	0	0	0	0	0	0	0	0	0	0	0	0	0	0	0	0	0	0	0	0	
CET YUNGAY	0	0	0	0	0	0	0	0	0	0	0	0	0	0	0	0	0	0	0	0	0	0	
CP CONCEPCION	0	0	0	0	0	0	0	0	0	0	0	0	0	0	0	0	0	0	0	1.036	1	1.037	
CPF CHILLAN	0	0	0	0	0	0	0	0	0	0	0	0	0	0	0	0	0	0	0	0	0	0	
CRS CAÑETE	0	0	0	0	0	0	0	0	0	0	0	0	0	0	0	0	0	0	0	0	0	0	
CRS CHILLAN	0	0	0	0	0	0	0	0	0	0	0	0	0	0	0	0	0	0	0	0	0	0	
CRS CONCEPCION	0	0	0	0	0	0	0	0	0	0	0	0	0	0	0	0	0	0	0	0	0	0	
CRS LOS ANGELES	0	0	0	0	0	0	0	0	0	0	0	0	0	0	0	0	0	0	0	0	0	0	
PLR CONCEPCION	0	0	0	0	0	0	0	0	0	0	0	0	0	0	0	0	0	0	0	0	0	0	
TOTAL DEL BIO BIO	0	0	0	0	0	0	0	0	0	10	0	10	20	0	0	0	0	0	0	2.677	8	2.705	
CCP LAUTARO	0	0	0	0	0	0	0	0	0	1	0	1	0	0	0	0	0	0	0	104	0	104	
CCP NVA. IMPERIAL	0	0	0	0	0	0	0	0	0	0	0	0	17	0	0	0	0	0	0	168	0	185	
CCP TEMUCO	0	0	0	0	0	0	0	0	0	0	0	0	0	0	0	0	0	0	0	545	0	545	
CCP VICTORIA	0	0	0	0	0	0	0	0	0	0	0	0	0	0	0	0	0	0	0	107	10	117	
CDP ANGOL	0	0	0	0	0	0	0	0	0	0	0	0	0	0	0	0	0	0	0	396	28	424	
CDP COLLIPULLI	0	0	0	0	0	0	0	0	0	0	0	0	0	0	0	0	0	0	0	392	0	392	
CDP CURACAUTIN	0	0	0	0	0	0	0	0	0	0	0	0	0	0	0	0	0	0	0	23	0	23	
CDP PITRUFQUEN	0	0	0	0	0	0	0	0	0	0	0	0	0	0	0	0	0	0	0	111	0	111	
CDP TRAIGUEN	0	0	0	0	0	0	0	0	0	0	0	0	8	0	0	0	0	0	0	87	0	95	
CDP VILLARRICA	0	0	0	0	0	0	0	0	0	0	0	0	0	0	0	0	0	0	0	132	8	140	
CET ANGOL	0	0	0	0	0	0	0	0	0	0	0	0	0	0	0	0	0	0	0	0	0	0	
CET VICTORIA	0	0	0	0	0	0	0	0	0	0	0	0	0	0	0	0	0	0	0	0	0	0	
CET VILCUN	0	0	0	0	0	0	0	0	0	0	0	0	0	0	0	0	0	0	0	0	0	0	
CPF TEMUCO	0	0	0	0	0	0	0	0	0	0	0	0	0	1	0	0	0	0	0	0	18	19	
CRS ANGOL	0	0	0	0	0	0	0	0	0	0	0	0	0	0	0	0	0	0	0	0	0	0	
CRS TEMUCO	0	0	0	0	0	0	0	0	0	0	0	0	0	0	0	0	0	0	0	0	0	0	
TOTAL DE LA ARAUCANIA	0	0	0	0	0	0	0	0	0	1	0	1	25	1	0	0	0	0	0	2.065	64	2.155	

Abreviaturas: H: Hombre; M: Mujer.



## J.11. POBLACIÓN INGRESADA EN ESTABLECIMIENTOS AL SUBSISTEMA CERRADO Y SEMIABIERTO, AÑO 2012 TOTAL ANUAL

ESTABLECIMIENTO	INGRESADOS EN EL AÑO CONDENADOS ARRESTO DIURNO											INGRESADOS EN EL AÑO CONDENADOS ARRESTO NOCTURNO											
	TRASLADO		CAMBIO DE CALIDAD PROCESAL		CAMBIO DE FORMA DE CONDENA		REINGRESOS POR REVOCACIONES		NUEVOS INGRESOS U OTROS		TOTAL	TRASLADO		CAMBIO DE CALIDAD PROCESAL		CAMBIO DE FORMA DE CONDENA		REINGRESOS POR REVOCACIONES		NUEVOS INGRESOS U OTROS		TOTAL	
	H	M	H	M	H	M	H	M	H	M		H	M	H	M	H	M	H	M	H	M		
CCP RIO BUENO	0	0	0	0	0	0	0	0	0	0	0	0	0	0	0	0	0	0	0	0	134	0	134
CDP LA UNION	0	0	0	0	0	0	0	0	0	0	0	0	0	0	0	0	0	0	0	0	203	3	206
CET VALDIVIA	0	0	0	0	0	0	0	0	0	0	0	0	0	0	0	0	0	0	0	0	0	0	0
CP VALDIVIA	0	0	0	0	0	0	0	0	0	0	0	48	0	0	0	0	0	0	0	0	515	18	581
CRS VALDIVIA	0	0	0	0	0	0	0	0	0	0	0	0	0	0	0	0	0	0	0	0	0	0	0
PLR VALDIVIA	0	0	0	0	0	0	0	0	0	0	0	0	0	0	0	0	0	0	0	0	0	0	0
TOTAL DE LOS RIOS	0	0	0	0	0	0	0	0	0	0	0	48	0	0	0	0	0	0	0	0	852	21	921
ANEXO CDP CHAITEN	0	0	0	0	0	0	0	0	0	0	0	0	0	0	0	0	0	0	0	4	0	4	4
CCP OSORNO	0	0	1	0	0	0	0	0	0	28	3	32	0	0	1	0	0	0	0	0	1.001	44	1.046
CDP ANCUD	0	0	0	0	0	0	0	0	0	0	0	0	0	0	0	0	0	0	0	314	8	322	
CDP CASTRO	0	0	0	0	0	0	0	0	0	0	0	0	0	0	0	0	0	0	0	243	0	243	
CDP MAULLIN	0	0	0	0	0	0	0	0	0	0	0	0	0	0	0	0	0	0	0	9	0	9	
CDP RIO NEGRO	0	0	0	0	0	0	0	0	0	0	0	0	0	0	0	0	0	0	0	145	0	145	
CET OSORNO	0	0	0	0	0	0	0	0	0	0	0	0	0	0	0	0	0	0	0	0	0	0	0
CP PUERTO MONTT	0	0	0	0	0	0	0	0	0	0	0	0	0	0	0	0	0	0	0	728	18	746	
CRS OSORNO	0	0	0	0	0	0	0	0	0	0	0	0	0	0	0	0	0	0	0	0	0	0	0
CRS PTO. MONTT	0	0	0	0	0	0	0	0	0	0	0	0	0	0	0	0	0	0	0	0	0	0	0
TOTAL DE LOS LAGOS	0	0	1	0	0	0	0	0	28	3	32	0	0	1	0	0	0	0	0	2.444	70	2.515	
CCP COYHAIQUE	0	0	0	0	0	0	0	0	0	0	0	0	0	0	0	0	0	0	0	0	0	0	0
CDP CHILE CHICO	0	0	0	0	0	0	0	0	0	0	0	0	0	0	0	0	0	0	0	6	1	7	
CDP COCHRANE	0	0	0	0	0	0	0	0	0	0	0	0	0	0	0	0	0	0	0	0	0	0	0
CDP PUERTO AYSEN	0	0	0	0	0	0	0	0	1	0	1	4	0	0	0	0	0	0	0	12	0	16	
CET NUEVA VIDA	0	0	0	0	0	0	0	0	0	0	0	0	0	0	0	0	0	0	0	0	0	0	0
CET VALLE VERDE	0	0	0	0	0	0	0	0	0	0	0	0	0	0	0	0	0	0	0	0	0	0	0
CRS COYHAIQUE	0	0	0	0	0	0	0	0	0	0	0	1	0	0	0	0	0	0	0	26	0	27	
TOTAL DE AYSEN	0	0	0	0	0	0	0	0	1	0	1	5	0	0	0	0	0	0	0	44	1	50	
CDP PORVENIR	0	0	0	0	0	0	0	0	18	0	18	0	0	0	0	2	0	0	0	12	0	14	
CDP PUERTO NATALES	0	0	0	0	0	0	0	0	25	1	26	0	0	0	0	0	0	0	0	60	3	63	
CET PUNTA ARENAS	0	0	0	0	0	0	0	0	0	0	0	0	0	0	0	0	0	0	0	0	0	0	0
CP PUNTA ARENAS	0	0	0	0	0	0	0	0	0	0	0	11	0	0	0	0	0	0	0	169	4	184	
CRS PUNTA ARENAS	0	0	0	0	0	0	0	0	0	0	0	0	0	0	0	0	0	0	0	0	0	0	0
TOTAL DE MAGALLANES Y ANTARTICA	0	0	0	0	0	0	0	0	43	1	44	11	0	0	0	2	0	0	0	241	7	261	

Abreviaturas: H: Hombre; M: Mujer.





## J.11. POBLACIÓN INGRESADA EN ESTABLECIMIENTOS AL SUBSISTEMA CERRADO Y SEMIABIERTO, AÑO 2012 TOTAL ANUAL

ESTABLECIMIENTO	INGRESADOS EN EL AÑO CONDENADOS ARRESTO DIURNO												INGRESADOS EN EL AÑO CONDENADOS ARRESTO NOCTURNO												TOTAL
	TRASLADO		CAMBIO DE CALIDAD PROCESAL		CAMBIO DE FORMA DE CONDENA		REINGRESOS POR REVOCACIONES		NUEVOS INGRESOS U OTROS		TOTAL	TRASLADO		CAMBIO DE CALIDAD PROCESAL		CAMBIO DE FORMA DE CONDENA		REINGRESOS POR REVOCACIONES		NUEVOS INGRESOS U OTROS		TOTAL			
	H	M	H	M	H	M	H	M	H	M		H	M	H	M	H	M	H	M	H	M				
CCP BUIN	0	0	0	0	0	0	0	0	0	0	0	0	0	0	0	0	0	0	0	0	0	0	0		
CCP COLINA I	0	0	0	0	0	0	0	0	0	0	0	0	0	0	0	0	0	0	0	0	0	0	0		
CCP COLINA II	0	0	0	0	0	0	0	0	0	0	0	0	0	0	0	0	0	0	0	0	0	0	0		
CCP CORDILLERA	0	0	0	0	0	0	0	0	0	0	0	0	0	0	0	0	0	0	0	0	0	0	0		
CCP PUNTA DE PEUCO	0	0	0	0	0	0	0	0	0	0	0	0	0	0	0	0	0	0	0	0	0	0	0		
CDP PUENTE ALTO	0	0	0	0	0	0	0	0	0	0	0	0	0	0	0	0	0	0	0	0	0	0	0		
CDP SAN MIGUEL	0	0	0	0	0	0	0	0	0	0	0	0	0	0	0	0	0	0	0	0	0	0	0		
CDP SANTIAGO I	0	0	0	0	0	0	0	0	0	0	0	0	0	0	0	0	0	0	0	0	0	0	0		
CDP SANTIAGO SUR	0	0	0	0	0	0	0	0	0	0	0	0	0	0	0	0	0	0	0	0	0	0	0		
CDP TALAGANTE	0	0	0	0	0	0	0	0	0	15	0	15	0	0	0	0	0	0	0	715	0		715		
CET METROPOLITANO	0	0	0	0	0	0	0	0	0	0	0	0	0	0	0	0	0	0	0	0	0		0		
CPF SANTIAGO	0	0	0	0	0	0	0	0	0	0	8	8	0	0	0	0	0	0	0	0	120		120		
CRA M. RODRIGUEZ	0	0	0	0	0	0	0	0	0	0	0	0	1.613	0	0	0	0	0	0	3.194	0		4.807		
CRS SANTIAGO CENTRO	0	0	0	0	0	0	0	0	0	0	0	0	0	0	0	0	0	0	0	0	0		0		
CRS SANTIAGO ORIENTE	0	0	0	0	0	0	0	0	0	0	0	0	0	0	0	0	0	0	0	0	0		0		
CRS SANTIAGO PONIENTE	0	0	0	0	0	0	0	0	0	0	0	0	0	0	0	0	0	0	0	0	0		0		
CRS SANTIAGO SUR	0	0	0	0	0	0	0	0	0	0	0	0	0	0	0	0	0	0	0	0	0		0		
PLR MELIPILLA	0	0	0	0	0	0	0	0	0	0	0	0	0	0	0	0	0	0	0	0	0		0		
PLR SANTIAGO	0	0	0	0	0	0	0	0	0	0	0	0	0	0	0	0	0	0	0	0	0		0		
U. E. A. S. SANTIAGO	0	0	0	0	0	0	0	0	0	0	0	0	0	0	0	0	0	0	0	0	0		0		
TOTAL METROPOLITANA	0	0	0	0	0	0	0	0	0	15	8	23	1.613	0	0	0	0	0	0	3.909	120		5.642		
TOTAL NACIONAL	0	0	3	0	0	0	0	0	0	177	14	194	1.931	1	1	0	2	0	0	22.114	631		24.680		

Abreviaturas: H: Hombre; M: Mujer.



## J.11. POBLACIÓN INGRESADA EN ESTABLECIMIENTOS AL SUBSISTEMA CERRADO Y SEMIABIERTO, AÑO 2012 TOTAL ANUAL

ESTABLECIMIENTO	INGRESADOS EN EL AÑO RECLUSIÓN PARCIAL FIN DE SEMANA EN ESTABLECIMIENTO (SUBSISTEMA ABIERTO)												INGRESADOS EN EL AÑO RECLUSIÓN PARCIAL NOCTURNA EN ESTABLECIMIENTO (SUBSISTEMA ABIERTO)											
	NUEVOS EN EL AÑO			TRASLADO			REINGRESOS por término de suspensión			REINGRESOS por dejar sin efecto un egreso			NUEVOS EN EL AÑO			TRASLADO			REINGRESOS por término de suspensión			REINGRESOS por dejar sin efecto un egreso		
	H	M	TOTAL	H	M	TOTAL	H	M	TOTAL	H	M	TOTAL	H	M	TOTAL	H	M	TOTAL	H	M	TOTAL	H	M	TOTAL
CET ARICA	0	0	0	0	0	0	0	0	0	0	0	0	0	0	0	0	0	0	0	0	0	0	0	0
CP ARICA	0	0	0	0	0	0	0	0	0	0	0	0	0	0	0	0	0	0	0	0	0	0	0	0
CRS ARICA	0	0	0	0	0	0	0	0	0	0	0	0	246	30	276	0	0	0	0	0	0	0	0	0
PLR ARICA	0	0	0	0	0	0	0	0	0	0	0	0	0	0	0	0	0	0	0	0	0	0	0	0
<b>TOTAL DE ARICA Y PARINACOTA</b>	<b>0</b>	<b>0</b>	<b>0</b>	<b>0</b>	<b>0</b>	<b>0</b>	<b>0</b>	<b>0</b>	<b>0</b>	<b>0</b>	<b>0</b>	<b>0</b>	<b>246</b>	<b>30</b>	<b>276</b>	<b>0</b>	<b>0</b>	<b>0</b>	<b>0</b>	<b>0</b>	<b>0</b>	<b>0</b>	<b>0</b>	<b>0</b>
CCP IQUIQUE	0	0	0	0	0	0	0	0	0	0	0	0	0	0	0	0	0	0	0	0	0	0	0	0
CDP POZO ALMONTE	0	0	0	0	0	0	0	0	0	0	0	0	47	0	47	0	0	0	0	0	0	0	0	0
CP ALTO HOSPIICIO	0	0	0	0	0	0	0	0	0	0	0	0	0	0	0	0	0	0	0	0	0	0	0	0
CRS IQUIQUE	0	0	0	0	0	0	0	0	0	0	0	0	287	26	313	2	0	2	3	1	4	27	5	32
PLR IQUIQUE	0	0	0	0	0	0	0	0	0	0	0	0	0	0	0	0	0	0	0	0	0	0	0	0
<b>TOTAL DE TARAPACA</b>	<b>0</b>	<b>0</b>	<b>0</b>	<b>0</b>	<b>0</b>	<b>0</b>	<b>0</b>	<b>0</b>	<b>0</b>	<b>0</b>	<b>0</b>	<b>0</b>	<b>334</b>	<b>26</b>	<b>360</b>	<b>2</b>	<b>0</b>	<b>2</b>	<b>3</b>	<b>1</b>	<b>4</b>	<b>27</b>	<b>5</b>	<b>32</b>
CCP ANTOFAGASTA	0	0	0	0	0	0	0	0	0	0	0	0	0	0	0	0	0	0	0	0	0	0	0	0
CDP CALAMA	0	0	0	0	0	0	0	0	0	0	0	0	0	0	0	0	0	0	0	0	0	0	0	0
CDP TAL TAL	0	0	0	0	0	0	0	0	0	0	0	0	28	1	29	0	0	0	0	0	0	0	0	0
CDP TOCOPILLA	0	0	0	0	0	0	0	0	0	0	0	0	22	0	22	1	1	2	0	0	0	8	0	8
CET ANTOFAGASTA	0	0	0	0	0	0	0	0	0	0	0	0	0	0	0	0	0	0	0	0	0	0	0	0
CET OJO OPACHE	0	0	0	0	0	0	0	0	0	0	0	0	0	0	0	0	0	0	0	0	0	0	0	0
CPF ANTOFAGASTA	0	0	0	0	0	0	0	0	0	0	0	0	0	0	0	0	0	0	0	0	0	0	0	0
CRS ANTOFAGASTA	0	0	0	0	0	0	0	0	0	0	0	0	400	62	462	1	0	1	6	5	11	22	1	23
CRS CALAMA	0	0	0	0	0	0	0	0	0	0	0	0	186	23	209	3	0	3	50	3	53	87	5	92
PLR ANTOFAGASTA	0	0	0	0	0	0	0	0	0	0	0	0	0	0	0	0	0	0	0	0	0	0	0	0
<b>TOTAL DE ANTOFAGASTA</b>	<b>0</b>	<b>0</b>	<b>0</b>	<b>0</b>	<b>0</b>	<b>0</b>	<b>0</b>	<b>0</b>	<b>0</b>	<b>0</b>	<b>0</b>	<b>0</b>	<b>636</b>	<b>86</b>	<b>722</b>	<b>5</b>	<b>1</b>	<b>6</b>	<b>56</b>	<b>8</b>	<b>64</b>	<b>117</b>	<b>6</b>	<b>123</b>
CCP CHAÑARAL	0	0	0	0	0	0	0	0	0	0	0	0	38	2	40	0	0	0	0	0	0	0	0	0
CCP COPIAPO	0	0	0	0	0	0	0	0	0	0	0	0	0	0	0	0	0	0	0	0	0	0	0	0
CDP VALLENAR	0	0	0	0	0	0	0	0	0	0	0	0	0	0	0	0	0	0	0	0	0	0	0	0
CRS COPIAPO	0	0	0	0	0	0	0	0	0	0	0	0	158	26	184	4	1	5	0	0	0	29	1	30
CRS VALLENAR	0	0	0	0	0	0	0	0	0	0	0	0	71	4	75	0	0	0	0	0	0	0	0	0
<b>TOTAL DE ATACAMA</b>	<b>0</b>	<b>0</b>	<b>0</b>	<b>0</b>	<b>0</b>	<b>0</b>	<b>0</b>	<b>0</b>	<b>0</b>	<b>0</b>	<b>0</b>	<b>0</b>	<b>267</b>	<b>32</b>	<b>299</b>	<b>4</b>	<b>1</b>	<b>5</b>	<b>0</b>	<b>0</b>	<b>0</b>	<b>29</b>	<b>1</b>	<b>30</b>
CCP LA SERENA	0	0	0	0	0	0	0	0	0	0	0	0	0	0	0	0	0	0	0	0	0	0	0	0
CDP COMBARBALA	0	0	0	0	0	0	0	0	0	0	0	0	13	0	13	0	0	0	0	0	0	5	0	5
CDP ILLAPEL	0	0	0	0	0	0	0	0	0	0	0	0	27	5	32	3	0	3	12	3	15	5	1	6
CDP OVALLE	0	0	0	0	0	0	0	0	0	0	0	0	0	0	0	0	0	0	0	0	0	0	0	0
CDP VICUÑA	0	0	0	0	0	0	0	0	0	0	0	0	13	0	13	2	0	2	2	0	2	4	0	4
CP LA SERENA	0	0	0	0	0	0	0	0	0	0	0	0	0	0	0	0	0	0	0	0	0	0	0	0
CRS LA SERENA	0	0	0	0	0	0	0	0	0	0	0	0	299	30	329	4	0	4	0	0	0	91	13	104
CRS OVALLE	0	0	0	0	0	0	0	0	0	0	0	0	111	14	125	0	0	0	1	0	1	29	1	30
PLR LA SERENA	0	0	0	0	0	0	0	0	0	0	0	0	0	0	0	0	0	0	0	0	0	0	0	0
<b>TOTAL DE COQUIMBO</b>	<b>0</b>	<b>0</b>	<b>0</b>	<b>0</b>	<b>0</b>	<b>0</b>	<b>0</b>	<b>0</b>	<b>0</b>	<b>0</b>	<b>0</b>	<b>0</b>	<b>463</b>	<b>49</b>	<b>512</b>	<b>9</b>	<b>0</b>	<b>9</b>	<b>15</b>	<b>3</b>	<b>18</b>	<b>134</b>	<b>15</b>	<b>149</b>

Abreviaturas: H: Hombre; M: Mujer.





## J.11. POBLACIÓN INGRESADA EN ESTABLECIMIENTOS AL SUBSISTEMA CERRADO Y SEMIABIERTO, AÑO 2012 TOTAL ANUAL

ESTABLECIMIENTO	INGRESADOS EN EL AÑO RECLUSIÓN PARCIAL FIN DE SEMANA EN ESTABLECIMIENTO (SUBSISTEMA ABIERTO)												INGRESADOS EN EL AÑO RECLUSIÓN PARCIAL NOCTURNA EN ESTABLECIMIENTO (SUBSISTEMA ABIERTO)											
	NUEVOS EN EL AÑO			TRASLADO			REINGRESOS por término de suspensión			REINGRESOS por dejar sin efecto un egreso			NUEVOS EN EL AÑO			TRASLADO			REINGRESOS por término de suspensión			REINGRESOS por dejar sin efecto un egreso		
	H	M	TOTAL	H	M	TOTAL	H	M	TOTAL	H	M	TOTAL	H	M	TOTAL	H	M	TOTAL	H	M	TOTAL	H	M	TOTAL
CCP LOS ANDES	0	0	0	0	0	0	0	0	0	0	0	0	0	0	0	0	0	0	0	0	0	0	0	0
CCP SAN ANTONIO	0	0	0	0	0	0	0	0	0	0	0	0	0	0	0	0	0	0	0	0	0	0	0	0
CCP SAN FELIPE	0	0	0	0	0	0	0	0	0	0	0	0	89	0	89	1	0	1	0	0	0	0	0	0
CDP CASABLANCA	0	0	0	0	0	0	0	0	0	0	0	0	32	0	32	0	0	0	1	0	1	2	0	2
CDP LA LIGUA	0	0	0	0	0	0	0	0	0	0	0	0	51	0	51	0	0	0	0	0	0	0	0	0
CDP LIMACHE	0	0	0	0	0	0	0	0	0	0	0	0	86	7	93	10	1	11	8	0	8	29	0	29
CDP PETORCA	0	0	0	0	0	0	0	0	0	0	0	0	8	0	8	0	0	0	0	0	0	0	0	0
CDP QUILLOTA	0	0	0	0	0	0	0	0	0	0	0	0	0	0	0	0	0	0	0	0	0	0	0	0
CET CP VALPARAISO	0	0	0	0	0	0	0	0	0	0	0	0	0	0	0	0	0	0	0	0	0	0	0	0
CET PUTAENDO	0	0	0	0	0	0	0	0	0	0	0	0	0	0	0	0	0	0	0	0	0	0	0	0
CET VALPARAISO	0	0	0	0	0	0	0	0	0	0	0	0	0	0	0	0	0	0	0	0	0	0	0	0
CP ISLA DE PASCUA	0	0	0	0	0	0	0	0	0	0	0	0	10	0	10	0	0	0	0	0	0	0	0	0
CP VALPARAISO	0	0	0	0	0	0	0	0	0	0	0	0	0	0	0	0	0	0	0	0	0	0	0	0
CRS LOS ANDES	0	0	0	0	0	0	0	0	0	0	0	0	57	18	75	1	0	1	7	4	11	4	1	5
CRS QUILLOTA	0	0	0	0	0	0	0	0	0	0	0	0	159	4	163	0	0	0	0	0	0	0	0	0
CRS SAN ANTONIO	0	0	0	0	0	0	0	0	0	0	0	0	114	12	126	0	0	0	2	0	2	26	0	26
CRS VALPARAISO	0	0	0	0	0	0	0	0	0	0	0	0	517	137	654	4	0	4	17	5	22	135	30	165
PLR VALPARAISO	0	0	0	0	0	0	0	0	0	0	0	0	0	0	0	0	0	0	0	0	0	0	0	0
<b>TOTAL DE VALPARAISO</b>	<b>0</b>	<b>0</b>	<b>0</b>	<b>0</b>	<b>0</b>	<b>0</b>	<b>0</b>	<b>0</b>	<b>0</b>	<b>0</b>	<b>0</b>	<b>0</b>	<b>1.123</b>	<b>178</b>	<b>1.301</b>	<b>16</b>	<b>1</b>	<b>17</b>	<b>35</b>	<b>9</b>	<b>44</b>	<b>196</b>	<b>31</b>	<b>227</b>
CCP RENGÓ	0	0	0	0	0	0	0	0	0	0	0	0	7	0	7	10	0	10	0	0	0	0	0	0
CCP SANTA CRUZ	0	0	0	0	0	0	0	0	0	0	0	0	132	3	135	0	0	0	0	0	0	0	0	0
CDP PEUMO	0	0	0	0	0	0	0	0	0	0	0	0	110	0	110	2	0	2	4	0	4	1	0	1
CP RANCAGUA	0	0	0	0	0	0	0	0	0	0	0	0	0	0	0	0	0	0	0	0	0	0	0	0
CRS RANCAGUA	0	0	0	0	0	0	0	0	0	0	0	0	327	41	368	1	0	1	0	0	0	0	0	0
CRS SAN FERNANDO	0	0	0	0	0	0	0	0	0	0	0	0	132	12	144	3	0	3	13	3	16	0	0	0
PLR RANCAGUA	0	0	0	0	0	0	0	0	0	0	0	0	0	0	0	0	0	0	0	0	0	0	0	0
<b>TOTAL DE O'HIGGINS</b>	<b>0</b>	<b>0</b>	<b>0</b>	<b>0</b>	<b>0</b>	<b>0</b>	<b>0</b>	<b>0</b>	<b>0</b>	<b>0</b>	<b>0</b>	<b>0</b>	<b>708</b>	<b>56</b>	<b>764</b>	<b>16</b>	<b>0</b>	<b>16</b>	<b>17</b>	<b>3</b>	<b>20</b>	<b>1</b>	<b>0</b>	<b>1</b>
CCP CAUQUENES	0	0	0	0	0	0	0	0	0	0	0	0	84	1	85	0	0	0	0	0	0	0	0	0
CCP CURICO	0	0	0	0	0	0	0	0	0	0	0	0	189	32	221	2	0	2	1	0	1	1	0	1
CCP LINARES	0	0	0	0	0	0	0	0	0	0	0	0	105	4	109	0	0	0	3	0	3	0	0	0
CCP MOLINA	0	0	0	0	0	0	0	0	0	0	0	0	86	1	87	0	0	0	0	0	0	0	0	0
CCP PARRAL	0	0	0	0	0	0	0	0	0	0	0	0	89	0	89	0	0	0	0	0	0	0	0	0
CCP SAN JAVIER	0	0	0	0	0	0	0	0	0	0	0	0	49	2	51	0	0	0	0	0	0	0	0	0
CCP TALCA	0	0	0	0	0	0	0	0	0	0	0	0	313	0	313	1	0	1	0	0	0	0	0	0
CDP CHANCO	0	0	0	0	0	0	0	0	0	0	0	0	25	0	25	0	0	0	0	0	0	0	0	0
CDP CONSTITUCION	0	0	0	0	0	0	0	0	0	0	0	0	35	5	40	0	0	0	0	0	0	0	0	0
CDP CUREPTO	0	0	0	0	0	0	0	0	0	0	0	0	5	1	6	2	0	2	0	0	0	0	0	0
CET TALCA	0	0	0	0	0	0	0	0	0	0	0	0	0	0	0	0	0	0	0	0	0	0	0	0
CPF TALCA	0	0	0	0	0	0	0	0	0	0	0	0	0	45	45	0	0	0	0	0	0	0	0	0
CRS CAUQUENES	0	0	0	0	0	0	0	0	0	0	0	0	0	0	0	0	0	0	0	0	0	0	0	0
CRS CURICO	0	0	0	0	0	0	0	0	0	0	0	0	0	0	0	0	0	0	0	0	0	0	0	0
CRS LINARES	0	0	0	0	0	0	0	0	0	0	0	0	0	0	0	0	0	0	0	0	0	0	0	0
CRS TALCA	0	0	0	0	0	0	0	0	0	0	0	0	0	0	0	0	0	0	0	0	0	0	0	0
PLR TALCA	0	0	0	0	0	0	0	0	0	0	0	0	0	0	0	0	0	0	0	0	0	0	0	0
<b>TOTAL DEL MAULE</b>	<b>0</b>	<b>0</b>	<b>0</b>	<b>0</b>	<b>0</b>	<b>0</b>	<b>0</b>	<b>0</b>	<b>0</b>	<b>0</b>	<b>0</b>	<b>0</b>	<b>980</b>	<b>91</b>	<b>1.071</b>	<b>5</b>	<b>0</b>	<b>5</b>	<b>4</b>	<b>0</b>	<b>4</b>	<b>1</b>	<b>0</b>	<b>1</b>

Abreviaturas: H: Hombre; M: Mujer.



## J.11. POBLACIÓN INGRESADA EN ESTABLECIMIENTOS AL SUBSISTEMA CERRADO Y SEMIABIERTO, AÑO 2012 TOTAL ANUAL

ESTABLECIMIENTO	INGRESADOS EN EL AÑO RECLUSIÓN PARCIAL FIN DE SEMANA EN ESTABLECIMIENTO (SUBSISTEMA ABIERTO)												INGRESADOS EN EL AÑO RECLUSIÓN PARCIAL NOCTURNA EN ESTABLECIMIENTO (SUBSISTEMA ABIERTO)											
	NUEVOS EN EL AÑO			TRASLADO			REINGRESOS por término de suspensión			REINGRESOS por dejar sin efecto un egreso			NUEVOS EN EL AÑO			TRASLADO			REINGRESOS por término de suspensión			REINGRESOS por dejar sin efecto un egreso		
	H	M	TOTAL	H	M	TOTAL	H	M	TOTAL	H	M	TOTAL	H	M	TOTAL	H	M	TOTAL	H	M	TOTAL	H	M	TOTAL
CCP BIO BIO	0	0	0	0	0	0	0	0	0	0	0	0	0	0	0	0	0	0	0	0	0	0	0	0
CCP BULNES	0	0	0	0	0	0	0	0	0	0	0	0	13	0	13	0	0	0	0	0	0	0	0	0
CCP CHILLAN	0	0	0	0	0	0	0	0	0	0	0	0	81	2	84	0	0	0	0	0	0	0	0	0
CCP CORONEL	0	0	0	0	0	0	0	0	0	0	0	0	78	0	78	0	0	0	0	0	0	0	0	0
CDP ARAUCO	0	0	0	0	0	0	0	0	0	0	0	0	14	2	16	0	0	0	0	0	0	0	0	0
CDP LEBU	0	0	0	0	0	0	0	0	0	0	0	0	50	0	50	0	0	0	0	0	0	0	0	0
CDP LOS ANGELES	0	0	0	0	0	0	0	0	0	0	0	0	129	12	141	1	0	1	3	0	3	5	0	5
CDP MULCHEN	0	0	0	0	0	0	0	0	0	0	0	0	10	0	10	0	0	0	0	0	0	0	0	0
CDP QUIRHUE	0	0	0	0	0	0	0	0	0	0	0	0	17	0	17	0	0	0	0	0	0	0	0	0
CDP SAN CARLOS	0	0	0	0	0	0	0	0	0	0	0	0	38	0	38	2	0	2	1	0	1	0	0	0
CDP YUMBEL	0	0	0	0	0	0	0	0	0	0	0	0	32	0	32	0	0	0	0	0	0	0	0	0
CDP YUNGAY	0	0	0	0	0	0	0	0	0	0	0	0	10	0	10	0	0	0	0	0	0	1	0	1
CET CAÑETE	0	0	0	0	0	0	0	0	0	0	0	0	0	0	0	0	0	0	0	0	0	0	0	0
CET CONCEPCION	0	0	0	0	0	0	0	0	0	0	0	0	0	0	0	0	0	0	0	0	0	0	0	0
CET SAN CARLOS	0	0	0	0	0	0	0	0	0	0	0	0	0	0	0	0	0	0	0	0	0	0	0	0
CET YUNGAY	0	0	0	0	0	0	0	0	0	0	0	0	0	0	0	0	0	0	0	0	0	0	0	0
CP CONCEPCION	0	0	0	0	0	0	0	0	0	0	0	0	334	49	383	1	0	1	2	2	4	9	0	9
CPF CHILLAN	0	0	0	0	0	0	0	0	0	0	0	0	0	20	20	0	0	0	0	0	0	0	0	0
CRS CAÑETE	0	0	0	0	0	0	0	0	0	0	0	0	0	0	0	0	0	0	0	0	0	0	0	0
CRS CHILLAN	0	0	0	0	0	0	0	0	0	0	0	0	0	0	0	0	0	0	0	0	0	0	0	0
CRS CONCEPCION	0	0	0	0	0	0	0	0	0	0	0	0	0	0	0	0	0	0	0	0	0	0	0	0
CRS LOS ANGELES	0	0	0	0	0	0	0	0	0	0	0	0	0	0	0	0	0	0	0	0	0	0	0	0
PLR CONCEPCION	0	0	0	0	0	0	0	0	0	0	0	0	0	0	0	0	0	0	0	0	0	0	0	0
<b>TOTAL DEL BIO BIO</b>	<b>0</b>	<b>0</b>	<b>0</b>	<b>0</b>	<b>0</b>	<b>0</b>	<b>0</b>	<b>0</b>	<b>0</b>	<b>0</b>	<b>0</b>	<b>0</b>	<b>806</b>	<b>85</b>	<b>892</b>	<b>4</b>	<b>0</b>	<b>4</b>	<b>6</b>	<b>2</b>	<b>8</b>	<b>15</b>	<b>0</b>	<b>15</b>
CCP LAUTARO	0	0	0	0	0	0	0	0	0	0	0	0	42	0	42	0	0	0	0	0	0	1	0	1
CCP NVA. IMPERIAL	0	0	0	0	0	0	0	0	0	0	0	0	58	0	58	0	0	0	0	0	0	0	0	0
CCP TEMUCO	0	0	0	0	0	0	0	0	0	0	0	0	0	0	0	0	0	0	0	0	0	0	0	0
CCP VICTORIA	0	0	0	0	0	0	0	0	0	0	0	0	42	2	44	0	0	0	0	0	0	0	0	0
CDP ANGOL	0	0	0	0	0	0	0	0	0	0	0	0	60	2	62	0	0	0	0	0	0	0	0	0
CDP COLLIPULLI	0	0	0	0	0	0	0	0	0	0	0	0	38	0	38	0	0	0	0	0	0	0	0	0
CDP CURACAUTIN	0	0	0	0	0	0	0	0	0	0	0	0	11	0	11	0	0	0	0	0	0	0	0	0
CDP PITRUFQUEN	0	0	0	0	0	0	0	0	0	0	0	0	27	0	27	0	0	0	0	0	0	0	0	0
CDP TRAIGUEN	0	0	0	0	0	0	0	0	0	0	0	0	36	0	37	0	0	0	0	0	2	0	2	2
CDP VILLARRICA	0	0	0	0	0	0	0	0	0	0	0	0	114	2	116	0	0	0	0	0	0	0	0	0
CET ANGOL	0	0	0	0	0	0	0	0	0	0	0	0	0	0	0	0	0	0	0	0	0	0	0	0
CET VICTORIA	0	0	0	0	0	0	0	0	0	0	0	0	0	0	0	0	0	0	0	0	0	0	0	0
CET VILCUN	0	0	0	0	0	0	0	0	0	0	0	0	0	0	0	0	0	0	0	0	0	0	0	0
CPF TEMUCO	0	0	0	0	0	0	0	0	0	0	0	0	0	0	0	0	0	0	0	0	0	0	0	0
CRS ANGOL	0	0	0	0	0	0	0	0	0	0	0	0	0	0	0	0	0	0	0	0	0	0	0	0
CRS TEMUCO	0	0	0	0	0	0	0	0	0	0	0	0	221	38	259	0	0	0	6	2	8	22	7	29
<b>TOTAL DE LA ARAUCANIA</b>	<b>0</b>	<b>0</b>	<b>0</b>	<b>0</b>	<b>0</b>	<b>0</b>	<b>0</b>	<b>0</b>	<b>0</b>	<b>0</b>	<b>0</b>	<b>0</b>	<b>649</b>	<b>44</b>	<b>694</b>	<b>0</b>	<b>0</b>	<b>0</b>	<b>6</b>	<b>2</b>	<b>8</b>	<b>25</b>	<b>7</b>	<b>32</b>

Abreviaturas: H: Hombre; M: Mujer.





## J.11. POBLACIÓN INGRESADA EN ESTABLECIMIENTOS AL SUBSISTEMA CERRADO Y SEMIABIERTO, AÑO 2012 TOTAL ANUAL

ESTABLECIMIENTO	INGRESADOS EN EL AÑO RECLUSIÓN PARCIAL FIN DE SEMANA EN ESTABLECIMIENTO (SUBSISTEMA ABIERTO)												INGRESADOS EN EL AÑO RECLUSIÓN PARCIAL NOCTURNA EN ESTABLECIMIENTO (SUBSISTEMA ABIERTO)											
	NUEVOS EN EL AÑO			TRASLADO			REINGRESOS por término de suspensión			REINGRESOS por dejar sin efecto un egreso			NUEVOS EN EL AÑO			TRASLADO			REINGRESOS por término de suspensión			REINGRESOS por dejar sin efecto un egreso		
	H	M	TOTAL	H	M	TOTAL	H	M	TOTAL	H	M	TOTAL	H	M	TOTAL	H	M	TOTAL	H	M	TOTAL	H	M	TOTAL
CCP RIO BUENO	0	0	0	0	0	0	0	0	0	0	0	0	23	0	23	0	0	0	0	0	0	0	0	0
CDP LA UNION	0	0	0	0	0	0	0	0	0	0	0	0	33	2	35	0	0	0	0	0	0	0	0	0
CET VALDIVIA	0	0	0	0	0	0	0	0	0	0	0	0	0	0	0	0	0	0	0	0	0	0	0	0
CP VALDIVIA	0	0	0	0	0	0	0	0	0	0	0	0	0	0	0	0	0	0	0	0	0	0	0	0
CRS VALDIVIA	0	0	0	0	0	0	0	0	0	0	0	0	128	10	138	1	0	1	19	1	20	13	0	13
PLR VALDIVIA	0	0	0	0	0	0	0	0	0	0	0	0	0	0	0	0	0	0	0	0	0	0	0	0
<b>TOTAL DE LOS RÍOS</b>	<b>0</b>	<b>0</b>	<b>0</b>	<b>0</b>	<b>0</b>	<b>0</b>	<b>0</b>	<b>0</b>	<b>0</b>	<b>0</b>	<b>0</b>	<b>0</b>	<b>184</b>	<b>12</b>	<b>196</b>	<b>1</b>	<b>0</b>	<b>1</b>	<b>19</b>	<b>1</b>	<b>20</b>	<b>13</b>	<b>0</b>	<b>13</b>
ANEXO CDP CHAITEN	0	0	0	0	0	0	0	0	0	0	0	0	0	0	0	0	0	0	0	0	0	0	0	0
CCP OSORNO	0	0	0	0	0	0	0	0	0	0	0	0	0	0	0	0	0	0	0	0	0	0	0	0
CDP ANCUD	0	0	0	0	0	0	0	0	0	0	0	0	55	2	57	0	0	0	0	0	0	0	0	0
CDP CASTRO	0	0	0	0	0	0	0	0	0	0	0	0	80	0	80	0	0	0	0	0	0	0	0	0
CDP MAULLIN	0	0	0	0	0	0	0	0	0	0	0	0	18	0	18	0	0	0	0	0	0	0	0	0
CDP RIO NEGRO	0	0	0	0	0	0	0	0	0	0	0	0	26	0	26	0	0	0	0	0	0	0	0	0
CET OSORNO	0	0	0	0	0	0	0	0	0	0	0	0	0	0	0	0	0	0	0	0	0	0	0	0
CP PUERTO MONTT	0	0	0	0	0	0	0	0	0	0	0	0	0	0	0	0	0	0	0	0	0	0	0	0
CRS OSORNO	0	0	0	0	0	0	0	0	0	0	0	0	171	35	206	1	0	1	2	3	5	30	2	32
CRS PTO. MONTT	0	0	0	0	0	0	0	0	0	0	0	0	407	37	444	0	0	0	0	0	0	0	0	0
<b>TOTAL DE LOS LAGOS</b>	<b>0</b>	<b>0</b>	<b>0</b>	<b>0</b>	<b>0</b>	<b>0</b>	<b>0</b>	<b>0</b>	<b>0</b>	<b>0</b>	<b>0</b>	<b>0</b>	<b>757</b>	<b>74</b>	<b>831</b>	<b>1</b>	<b>0</b>	<b>1</b>	<b>2</b>	<b>3</b>	<b>5</b>	<b>30</b>	<b>2</b>	<b>32</b>
CCP COYHAIQUE	0	0	0	0	0	0	0	0	0	0	0	0	0	0	0	0	0	0	0	0	0	0	0	0
CDP CHILE CHICO	0	0	0	0	0	0	0	0	0	0	0	0	8	0	8	0	0	0	0	0	0	0	0	0
CDP COCHRANE	0	0	0	0	0	0	0	0	0	0	0	0	4	0	4	0	0	0	0	0	0	0	0	0
CDP PUERTO AYSEN	0	0	0	0	0	0	0	0	0	0	0	0	35	0	35	0	0	0	0	0	0	0	0	0
CET NUEVA VIDA	0	0	0	0	0	0	0	0	0	0	0	0	0	0	0	0	0	0	0	0	0	0	0	0
CET VALLE VERDE	0	0	0	0	0	0	0	0	0	0	0	0	0	0	0	0	0	0	0	0	0	0	0	0
CRS COYHAIQUE	0	0	0	0	0	0	0	0	0	0	0	0	59	5	64	1	0	1	0	0	0	0	0	0
<b>TOTAL DE AYSEN</b>	<b>0</b>	<b>0</b>	<b>0</b>	<b>0</b>	<b>0</b>	<b>0</b>	<b>0</b>	<b>0</b>	<b>0</b>	<b>0</b>	<b>0</b>	<b>0</b>	<b>106</b>	<b>5</b>	<b>111</b>	<b>1</b>	<b>0</b>	<b>1</b>	<b>0</b>	<b>0</b>	<b>0</b>	<b>0</b>	<b>0</b>	<b>0</b>
CDP PORVENIR	0	0	0	0	0	0	0	0	0	0	0	0	5	0	5	0	0	0	0	0	0	0	0	0
CDP PUERTO NATALES	0	0	0	0	0	0	0	0	0	0	0	0	9	0	9	0	0	0	0	0	0	0	0	0
CET PUNTA ARENAS	0	0	0	0	0	0	0	0	0	0	0	0	0	0	0	0	0	0	0	0	0	0	0	0
CP PUNTA ARENAS	0	0	0	0	0	0	0	0	0	0	0	0	0	0	0	0	0	0	0	0	0	0	0	0
CRS PUNTA ARENAS	0	0	0	0	0	0	0	0	0	0	0	0	219	22	241	2	0	2	73	2	75	2	1	3
<b>TOTAL DE MAGALLANES Y ANTARTICA</b>	<b>0</b>	<b>0</b>	<b>0</b>	<b>0</b>	<b>0</b>	<b>0</b>	<b>0</b>	<b>0</b>	<b>0</b>	<b>0</b>	<b>0</b>	<b>0</b>	<b>233</b>	<b>22</b>	<b>255</b>	<b>2</b>	<b>0</b>	<b>2</b>	<b>73</b>	<b>2</b>	<b>75</b>	<b>2</b>	<b>1</b>	<b>3</b>

Abreviaturas: H: Hombre; M: Mujer.



## J.11. POBLACIÓN INGRESADA EN ESTABLECIMIENTOS AL SUBSISTEMA CERRADO Y SEMIABIERTO, AÑO 2012 TOTAL ANUAL

ESTABLECIMIENTO	INGRESADOS EN EL AÑO RECLUSIÓN PARCIAL FIN DE SEMANA EN ESTABLECIMIENTO (SUBSISTEMA ABIERTO)												INGRESADOS EN EL AÑO RECLUSIÓN PARCIAL NOCTURNA EN ESTABLECIMIENTO (SUBSISTEMA ABIERTO)											
	NUEVOS EN EL AÑO			TRASLADO			REINGRESOS por término de suspensión			REINGRESOS por dejar sin efecto un egreso			NUEVOS EN EL AÑO			TRASLADO			REINGRESOS por término de suspensión			REINGRESOS por dejar sin efecto un egreso		
	H	M	TOTAL	H	M	TOTAL	H	M	TOTAL	H	M	TOTAL	H	M	TOTAL	H	M	TOTAL	H	M	TOTAL	H	M	TOTAL
CCP BUIN	0	0	0	0	0	0	0	0	0	0	0	0	0	0	0	0	0	0	0	0	0	0	0	0
CCP COLINA I	0	0	0	0	0	0	0	0	0	0	0	0	0	0	0	0	0	0	0	0	0	0	0	0
CCP COLINA II	0	0	0	0	0	0	0	0	0	0	0	0	0	0	0	0	0	0	0	0	0	0	0	0
CCP CORDILLERA	0	0	0	0	0	0	0	0	0	0	0	0	0	0	0	0	0	0	0	0	0	0	0	0
CCP PUNTA DE PEUCO	0	0	0	0	0	0	0	0	0	0	0	0	0	0	0	0	0	0	0	0	0	0	0	0
CDP PUENTE ALTO	0	0	0	0	0	0	0	0	0	0	0	0	0	0	0	0	0	0	0	0	0	0	0	0
CDP SAN MIGUEL	0	0	0	0	0	0	0	0	0	0	0	0	0	0	0	0	0	0	0	0	0	0	0	0
CDP SANTIAGO I	0	0	0	0	0	0	0	0	0	0	0	0	0	0	0	0	0	0	0	0	0	0	0	0
CDP SANTIAGO SUR	0	0	0	0	0	0	0	0	0	0	0	0	0	0	0	0	0	0	0	0	0	0	0	0
CDP TALAGANTE	0	0	0	0	0	0	0	0	0	0	0	0	263	0	263	6	0	6	14	0	14	44	0	44
CET METROPOLITANO	0	0	0	0	0	0	0	0	0	0	0	0	0	0	0	0	0	0	0	0	0	0	0	0
CPF SANTIAGO	0	0	0	0	0	0	0	0	0	0	0	0	0	647	647	0	0	0	0	0	0	0	0	0
CRA M. RODRIGUEZ	0	0	0	0	0	0	0	0	0	0	0	0	3.171	0	3.171	5	0	5	0	0	0	219	0	219
CRS SANTIAGO CENTRO	0	0	0	0	0	0	0	0	0	0	0	0	0	0	0	0	0	0	0	0	0	0	0	0
CRS SANTIAGO ORIENTE	0	0	0	0	0	0	0	0	0	0	0	0	0	0	0	0	0	0	0	0	0	0	0	0
CRS SANTIAGO PONIENTE	0	0	0	0	0	0	0	0	0	0	0	0	0	0	0	0	0	0	0	0	0	0	0	0
CRS SANTIAGO SUR	0	0	0	0	0	0	0	0	0	0	0	0	0	0	0	0	0	0	0	0	0	0	0	0
PLR MELIPILLA	0	0	0	0	0	0	0	0	0	0	0	0	0	0	0	0	0	0	0	0	0	0	0	0
PLR SANTIAGO	0	0	0	0	0	0	0	0	0	0	0	0	0	0	0	0	0	0	0	0	0	0	0	0
U. E. A. S. SANTIAGO	0	0	0	0	0	0	0	0	0	0	0	0	0	0	0	0	0	0	0	0	0	0	0	0
TOTAL METROPOLITANA	0	0	0	0	0	0	0	0	0	0	0	0	3.434	647	4.081	11	0	11	14	0	14	263	0	263
TOTAL NACIONAL	0	0	0	0	0	0	0	0	0	0	0	0	10.926	1.437	12.365	77	3	80	250	34	284	853	68	921

Abreviaturas: H: Hombre; M: Mujer.





## J.11. POBLACIÓN INGRESADA EN ESTABLECIMIENTOS AL SUBSISTEMA CERRADO Y SEMIABIERTO, AÑO 2012 TOTAL ANUAL

ESTABLECIMIENTO	TOTAL INGRESOS (L.)															L.-I. TOTAL INGRESOS															TOTAL		
	DETENIDOS			PROCESADOS			IMPUTADOS			CONDENADOS PRIVATIVA DE LIBERTAD			CONDENADOS REGIMEN CERRADO CON P.R.S.			CONDENADOS FALTA			CONDENADOS ARRESTO DIURNO			CONDENADOS ARRESTO NOCTURNO			RECLUSIÓN PARCIAL FN DE SEMANA			RECLUSIÓN PARCIAL NOCTURNA					
	H	M	TOTAL	H	M	TOTAL	H	M	TOTAL	H	M	TOTAL	H	M	TOTAL	H	M	TOTAL	H	M	TOTAL	H	M	TOTAL	H	M	TOTAL	H	M	TOTAL			
CET ARICA	0	0	0	0	0	0	0	0	0	77	7	84	0	0	0	0	0	0	0	0	0	0	0	0	0	0	0	77	7	84			
CP ARICA	52	10	62	0	0	0	848	178	1.026	918	162	1.080	7	0	7	316	23	339	0	0	0	0	0	0	0	0	0	2.141	373	2.514			
CRS ARICA	0	0	0	0	0	0	0	0	0	0	0	0	0	0	0	0	0	0	0	0	723	49	772	0	0	0	246	30	276	969	79	1.048	
PLR ARICA	0	0	0	0	0	0	0	0	0	0	0	0	0	0	0	0	0	0	0	0	0	0	0	0	0	0	0	0	0	0	0		
TOTAL DE ARICA Y PARINACOTA	52	10	62	0	0	0	848	178	1.026	995	169	1.164	7	0	7	316	23	339	0	0	0	723	49	772	0	0	0	246	30	276	3.187	459	3.646
CCP IQUIQUE	0	8	8	0	0	0	0	210	210	70	207	277	19	0	19	0	0	0	0	0	0	0	0	0	0	0	0	89	425	514			
CCP POZO ALMONTE	0	0	0	0	0	0	154	0	154	199	0	199	0	0	0	0	0	0	0	0	96	0	96	0	0	0	47	0	47	406	0	496	
CP ALTO HOSPICIO	61	0	61	2	0	2	1.107	0	1.107	1.253	0	1.253	0	0	0	170	0	170	0	0	0	0	0	0	0	0	0	2.503	0	2.503			
CRS IQUIQUE	0	0	0	0	0	0	0	0	0	0	0	0	0	0	0	0	0	0	0	0	454	34	488	0	0	0	319	32	351	773	66	839	
PLR IQUIQUE	0	0	0	0	0	0	0	0	0	0	0	0	0	0	0	0	0	0	0	0	0	0	0	0	0	0	0	0	0	0	0		
TOTAL DE TARAPACA	61	8	69	2	0	2	1.261	210	1.471	1.522	207	1.729	19	0	19	170	0	170	0	0	0	550	34	584	0	0	0	366	32	398	3.951	491	4.442
CCP ANTOFAGASTA	0	0	0	1	0	1	1.738	0	1.738	1.668	0	1.668	20	0	20	0	0	0	0	0	0	0	0	0	0	0	0	3.424	0	3.424			
CCP CALAMA	0	0	0	0	0	0	865	162	1.027	867	169	1.036	0	0	0	0	0	0	0	0	0	0	0	0	0	0	0	1.732	331	2.063			
CCP TAL TAL	0	0	0	0	0	0	113	20	133	117	12	129	0	0	0	0	0	0	0	0	4	0	4	0	0	0	28	1	29	262	33	295	
CCP TODORILLA	1	0	1	0	0	0	209	22	231	268	21	286	0	0	0	37	1	38	0	0	188	13	201	0	0	0	31	1	32	731	58	789	
CET ANTOFAGASTA	0	0	0	0	0	0	0	0	0	19	11	30	0	0	0	0	0	0	0	0	0	0	0	0	0	0	19	11	30	0	0	0	
CET OJO OPACHE	0	0	0	0	0	0	0	0	0	12	0	12	0	0	0	0	0	0	0	0	0	0	0	0	0	0	0	12	0	12	0	0	0
CPV ANTOFAGASTA	0	0	0	0	0	0	0	292	292	0	188	188	0	0	0	124	124	0	0	0	0	0	0	0	0	0	0	0	0	694	0	694	
CRS ANTOFAGASTA	0	0	0	0	0	0	0	0	0	0	0	0	0	0	0	0	0	0	0	0	319	4	323	0	0	0	429	68	497	748	72	820	
CRS CALAMA	0	0	0	0	0	0	0	0	0	0	0	0	0	0	0	0	0	0	0	0	220	5	225	0	0	0	326	31	357	546	36	582	
PLR ANTOFAGASTA	0	0	0	0	0	0	0	0	0	0	0	0	0	0	0	0	0	0	0	0	0	0	0	0	0	0	0	0	0	0	0	0	
TOTAL DE ANTOFAGASTA	1	0	1	1	0	1	2.925	496	3.421	2.945	401	3.346	20	0	20	37	125	162	0	0	0	731	22	753	0	0	0	814	101	915	7.414	1.145	8.559
CCP CHANARAL	0	0	0	0	0	0	148	29	177	105	31	136	0	0	0	0	0	0	35	2	37	28	0	28	0	0	38	2	40	354	64	418	
CCP COPAPO	504	74	578	0	0	0	429	55	482	279	48	327	6	0	6	223	25	246	1	0	1	361	10	371	0	0	0	0	0	1.803	208	2.011	
CCP VALLENAR	1	0	1	0	0	0	208	30	238	115	15	130	0	0	0	188	36	224	3	0	3	27	0	27	0	0	0	0	0	542	81	623	
CRS COPAPO	0	0	0	0	0	0	0	0	0	0	0	0	0	0	0	0	0	0	0	0	0	0	0	0	0	0	191	28	219	191	28	219	
CRS VALLENAR	0	0	0	0	0	0	0	0	0	0	0	0	0	0	0	0	0	0	0	0	0	0	0	0	0	0	71	4	75	71	4	75	
TOTAL DE ATACAMA	505	74	579	0	0	0	785	112	897	499	94	593	6	0	6	411	59	470	39	2	41	416	10	426	0	0	0	300	34	334	2.061	283	2.344
CCP LA SERENA	0	0	0	0	0	0	0	0	0	0	0	0	0	0	0	0	0	0	0	0	848	8	853	0	0	0	0	0	0	848	8	853	
CCP COMBARBALA	8	0	8	0	0	0	9	0	9	17	0	17	0	0	0	9	0	9	0	0	12	0	12	0	0	0	18	0	18	73	0	73	
CCP LLAPAL	74	16	90	0	0	0	65	12	77	67	13	80	0	0	0	50	8	58	1	0	1	158	6	164	0	0	0	47	9	56	462	64	526
CCP OVALLE	244	37	281	0	0	0	150	16	166	147	15	162	0	0	0	196	37	233	1	0	1	397	16	413	0	0	0	0	0	1.135	121	1.256	
CCP VICUÑA	0	0	0	0	0	0	0	0	0	0	0	0	0	0	0	0	0	0	0	0	188	4	192	0	0	0	21	0	21	209	4	213	
CP LA SERENA	458	92	550	0	0	0	907	131	1.038	881	87	968	22	0	22	510	92	602	21	0	21	0	0	0	0	0	0	0	0	2.709	402	3.201	
CRS LA SERENA	0	0	0	0	0	0	0	0	0	0	0	0	0	0	0	0	0	0	0	0	0	0	0	0	0	0	394	43	437	394	43	437	
CRS OVALLE	0	0	0	0	0	0	0	0	0	0	0	0	0	0	0	0	0	0	0	0	0	0	0	0	0	0	141	15	156	141	15	156	
PLR LA SERENA	0	0	0	0	0	0	0	0	0	0	0	0	0	0	0	0	0	0	0	0	0	0	0	0	0	0	0	0	0	0	0	0	
TOTAL DE COQUIMBO	784	145	929	0	0	0	1.131	159	1.290	1.112	115	1.227	22	0	22	765	137	902	23	0	23	1.300	34	1.334	0	0	0	621	67	688	5.758	657	6.415

Abreviaturas: H: Hombre; M: Mujer.

## J.11. POBLACIÓN INGRESADA EN ESTABLECIMIENTOS AL SUBSISTEMA CERRADO Y SEMIABIERTO, AÑO 2012 TOTAL ANUAL

ESTABLECIMIENTO	I.- TOTAL INGRESOS (L.)															II.- TOTAL INGRESOS															TOTAL			
	DETENIDOS			PROCESADOS			IMPUTADOS			CONDENADOS PRIVATIVA DE LIBERTAD			CONDENADOS REGIMEN CERRADO CON P.R.B.			CONDENADOS FALTA			CONDENADOS ARRESTO DIURNO			CONDENADOS ARRESTO NOCTURNO			RECLUSIÓN PARCIAL FN DE SEMANA			RECLUSIÓN PARCIAL NOCTURNA						
	H	M	TOTAL	H	M	TOTAL	H	M	TOTAL	H	M	TOTAL	H	M	TOTAL	H	M	TOTAL	H	M	TOTAL	H	M	TOTAL	H	M	TOTAL	H	M	TOTAL				
CCP LOS ANDES	3	1	4	0	0	0	341	197	448	261	62	323	0	0	0	159	46	205	1	0	1	52	2	54	0	0	0	0	0	0	817	218	1.035	
CCP SAN ANTONIO	648	95	743	0	0	0	341	43	384	371	64	435	0	0	0	52	7	59	0	0	0	0	0	0	0	0	0	0	0	1.412	209	1.621		
CCP SAN FELIPE	126	0	126	1	0	1	145	0	145	291	0	291	0	0	0	34	0	34	0	0	0	25	0	25	0	0	0	90	0	90	712	0	712	
CCP CASABLANCA	4	0	4	1	0	1	68	0	68	191	0	191	0	0	0	6	0	6	2	0	2	138	0	138	0	0	0	35	0	35	405	0	405	
CCP LA LIGUA	1	0	1	1	0	1	101	0	101	105	0	105	0	0	0	0	0	0	0	0	0	182	0	182	0	0	0	51	0	51	441	0	441	
CCP LIMACHE	4	0	4	0	0	0	232	2	234	610	8	618	0	0	0	0	0	0	0	0	0	168	8	176	0	0	0	133	8	141	1.147	26	1.173	
CCP PETORCA	0	0	0	0	0	0	21	0	21	47	0	47	0	0	0	14	0	14	6	0	6	7	0	7	0	0	0	8	0	8	103	0	103	
CCP QUILLOTA	306	90	396	0	0	0	334	47	381	394	58	452	0	0	0	177	95	272	0	0	0	0	0	0	0	0	0	0	0	1.211	290	1.501		
CET CP VALPARAISO	0	0	0	0	0	0	0	0	0	0	67	7	74	0	0	0	0	0	0	0	0	0	0	0	0	0	0	0	0	67	7	74		
CET PUTAENDO	0	0	0	0	0	0	0	0	0	0	37	0	37	0	0	0	0	0	0	0	0	0	0	0	0	0	0	0	0	37	0	37		
CET VALPARAISO	0	0	0	0	0	0	0	0	0	0	15	0	15	0	0	0	0	0	0	0	0	0	0	0	0	0	0	0	0	15	0	15		
CP ISLA DE PASCUA	0	0	0	0	0	0	31	1	32	17	0	17	0	0	0	0	0	0	9	0	9	5	0	5	0	0	0	10	0	10	72	1	73	
CP VALPARAISO	1	0	1	1	0	1	2.391	452	2.843	2.194	409	2.603	44	0	44	0	0	0	0	0	0	0	0	0	0	0	0	0	0	0	4.631	861	5.492	
CRS LOS ANDES	0	0	0	0	0	0	0	0	0	0	0	0	0	0	0	0	0	0	0	0	0	0	0	0	0	0	0	69	23	92	69	23	92	
CRS QUILLOTA	0	0	0	0	0	0	0	0	0	0	0	0	0	0	0	0	0	0	0	0	0	488	13	471	0	0	0	159	4	163	617	17	634	
CRS SAN ANTONIO	0	0	0	0	0	0	0	0	0	0	0	0	0	0	0	0	0	0	0	0	0	174	5	179	0	0	0	142	12	154	316	17	333	
CRS VALPARAISO	0	0	0	0	0	0	0	0	0	0	0	0	0	0	0	0	0	0	0	0	0	840	17	857	0	0	0	473	172	645	1.513	189	1.702	
PLR VALPARAISO	0	0	0	0	0	0	0	0	0	0	0	0	0	0	0	0	0	0	0	0	0	0	0	0	0	0	0	0	0	0	0	0		
TOTAL DE VALPARAISO	1.093	186	1.279	4	0	4	4.005	652	4.657	4.560	608	5.168	44	0	44	442	148	590	18	0	18	2.049	45	2.094	0	0	0	1.370	219	1.589	13.585	1.858	15.443	
CCP RENGO	0	0	0	0	0	0	0	0	0	302	0	302	18	0	18	0	0	0	0	0	0	0	0	0	0	0	0	17	0	17	337	0	337	
CCP SANTA CRUZ	1	0	1	1	0	1	205	22	227	276	11	287	0	0	0	63	7	70	0	0	0	102	1	103	0	0	0	132	3	135	789	44	834	
CCP PEUMO	35	0	35	2	0	2	178	0	178	264	0	264	0	0	0	148	0	148	0	0	0	143	0	143	0	0	0	117	0	117	887	0	887	
CP RANCAGUA	27	3	30	1	0	1	2.867	250	3.117	1.994	243	2.237	0	0	0	7	3	10	0	0	0	1.245	20	1.265	0	0	0	0	0	0	5.341	519	5.860	
CRS RANCAGUA	0	0	0	0	0	0	0	0	0	0	0	0	0	0	0	0	0	0	0	0	0	0	0	0	0	0	328	41	369	328	41	369		
CRS SAN FERNANDO	0	0	0	0	0	0	0	0	0	0	0	0	0	0	0	0	0	0	0	0	0	338	18	356	0	0	0	148	15	163	486	33	519	
PLR RANCAGUA	0	0	0	0	0	0	0	0	0	0	0	0	0	0	0	0	0	0	0	0	0	0	0	0	0	0	0	0	0	0	0	0		
TOTAL DE O'HIGGINS	63	3	66	4	0	4	2.450	272	2.722	2.836	254	3.090	18	0	18	218	10	228	0	0	0	1.620	39	1.659	0	0	0	742	59	801	8.159	637	8.796	
CCP CAUQUENES	0	0	0	0	0	0	163	27	190	288	23	311	12	0	12	80	2	82	0	0	0	80	4	84	0	0	0	84	1	85	707	67	774	
CCP CURICO	358	0	358	0	0	0	282	0	282	518	0	518	0	0	0	51	0	51	0	0	0	463	47	510	0	0	0	193	32	225	2.068	79	2.144	
CCP LINARES	162	0	162	0	0	0	208	0	208	229	0	229	0	0	0	144	0	144	0	0	0	326	0	326	0	0	0	108	4	112	1.177	4	1.181	
CCP MOLINA	0	0	0	0	0	0	0	0	0	0	0	0	0	0	0	0	0	0	0	0	0	5	0	5	0	0	0	86	1	87	91	1	92	
CCP PARRAL	0	0	0	0	0	0	0	0	0	0	0	0	0	0	0	0	0	0	0	0	0	336	0	336	0	0	0	89	0	89	425	0	425	
CCP SAN JAVIER	0	0	0	0	0	0	0	0	0	0	0	0	0	0	0	0	0	0	0	0	0	196	8	204	0	0	0	49	2	51	245	10	255	
CCP TALCA	0	0	0	0	0	0	773	0	773	690	0	690	0	0	0	19	0	19	0	0	0	639	0	639	0	0	0	314	0	314	2.435	0	2.435	
CCP CHANCO	5	0	5	0	0	0	35	0	35	38	0	38	0	0	0	64	1	65	1	0	1	29	0	29	0	0	0	25	0	25	197	1	198	
CCP CONSTITUCION	0	0	0	0	0	0	0	0	0	0	0	0	0	0	0	7	1	8	0	0	0	208	14	222	0	0	0	35	5	40	250	20	270	
CCP CUREPTO	0	0	0	0	0	0	0	0	0	0	0	0	0	0	0	0	0	0	0	0	0	12	0	12	0	0	0	7	1	8	19	1	20	
CET TALCA	0	0	0	0	0	0	0	0	0	26	3	29	0	0	0	0	0	0	0	0	0	0	0	0	0	0	0	0	0	0	26	3	29	
OPF TALCA	0	111	111	0	0	0	90	0	90	0	166	166	0	0	0	0	0	0	0	0	0	0	34	0	34	0	0	0	0	45	45	0	446	446
CRS CAUQUENES	0	0	0	0	0	0	0	0	0	0	0	0	0	0	0	0	0	0	0	0	0	0	0	0	0	0	0	0	0	0	0	0		
CRS CURICO	0	0	0	0	0	0	0	0	0	0	0	0	0	0	0	0	0	0	0	0	0	0	0	0	0	0	0	0	0	0	0	0		
CRS LINARES	0	0	0	0	0	0	0	0	0	0	0	0	0	0	0	0	0	0	0	0	0	0	0	0	0	0	0	0	0	0	0	0		
CRS TALCA	0	0	0	0	0	0	0	0	0	0	0	0	0	0	0	0	0	0	0	0	0	0	0	0	0	0	0	0	0	0	0	0		
PLR TALCA	0	0	0	0	0	0	0	0	0	0	0	0	0	0	0	0	0	0	0	0	0	0	0	0	0	0	0	0	0	0	0	0		
TOTAL DEL MAULE	525	111	636	0	0	0	1.461	117	1.578	1.789	192	1.981	12	0	12	365	4	369	1	0	1	2.494	107	2.601	0	0	0	990	91	1.081	7.637	622	8.259	

Abreviaturas: H: Hombre; M: Mujer.





## J.11. POBLACIÓN INGRESADA EN ESTABLECIMIENTOS AL SUBSISTEMA CERRADO Y SEMIABIERTO, AÑO 2012 TOTAL ANUAL

ESTABLECIMIENTO	TOTAL INGRESOS (...) (..)															(...) TOTAL INGRESOS													TOTAL					
	DETENIDOS			PROCESADOS			IMPUTADOS			CONDENADOS PRIVATIVA DE LIBERTAD			CONDENADOS REGIMEN CERRADO CON P.R.S.			CONDENADOS FALTA			CONDENADOS ARRESTO DIURNO			CONDENADOS ARRESTO NOCTURNO			RECLUSIÓN PARCIAL FIN DE SEMANA			RECLUSIÓN PARCIAL NOCTURNA						
	H	M	TOTAL	H	M	TOTAL	H	M	TOTAL	H	M	TOTAL	H	M	TOTAL	H	M	TOTAL	H	M	TOTAL	H	M	TOTAL	H	M	TOTAL	H	M	TOTAL				
CCP BIO BIO	0	0	0	0	0	0	0	0	0	1.025	0	1.025	0	0	0	0	0	0	0	0	0	0	0	0	0	0	0	0	0	1.025	0	1.025		
CCP BULNES	17	0	17	0	0	0	27	0	27	147	0	147	0	0	0	8	0	8	0	0	0	97	0	97	0	0	0	13	0	13	309	0	309	
CCP CHILLAN	0	0	0	0	0	0	399	26	425	235	64	299	15	0	15	339	4	343	1	0	1	109	0	109	0	0	0	81	2	84	1.179	96	1.276	
CCP CORONEL	45	0	45	0	0	0	190	0	190	180	0	180	0	0	0	101	0	101	0	0	0	847	0	847	0	0	0	78	0	78	1.141	0	1.141	
CCP ARAUCO	9	1	10	0	0	0	80	17	97	120	12	142	0	0	0	190	7	197	3	0	3	57	3	60	0	0	0	14	2	16	483	42	525	
CCP LEBU	58	0	58	0	0	0	158	0	158	96	0	96	0	0	0	64	0	64	0	0	0	55	0	55	0	0	0	50	0	50	479	0	479	
CCP LOS ANGELES	1	7	8	0	0	0	0	52	0	52	22	33	55	0	0	0	42	6	48	0	0	0	396	4	400	0	0	0	138	12	150	619	114	733
CCP MULCHEN	1	0	1	1	0	1	340	0	340	160	0	160	0	0	0	81	0	81	1	0	1	48	0	48	0	0	0	10	0	10	682	0	682	
CCP GUERRIN	0	0	0	0	0	0	51	0	51	129	0	129	0	0	0	53	0	53	0	0	0	63	0	63	0	0	0	17	0	17	313	0	313	
CCP SAN CARLOS	1	0	1	0	0	0	97	0	97	108	0	108	0	0	0	46	0	46	0	0	0	66	0	66	0	0	0	41	0	41	359	0	359	
CCP YUMBEL	30	0	30	0	0	0	90	0	90	156	0	156	0	0	0	42	0	42	0	0	0	188	0	188	0	0	0	32	0	32	508	0	508	
CCP YUNGAY	0	0	0	0	0	0	31	0	31	76	0	76	0	0	0	52	0	52	5	0	5	67	0	67	0	0	0	11	0	11	242	0	242	
CET CANETE	0	0	0	0	0	0	0	0	0	31	0	31	0	0	0	0	0	0	0	0	0	0	0	0	0	0	0	0	0	31	0	31		
CET CONCEPCION	0	0	0	0	0	0	0	0	0	58	19	77	0	0	0	0	0	0	0	0	0	0	0	0	0	0	0	0	0	58	19	77		
CET SAN CARLOS	0	0	0	0	0	0	0	0	0	20	0	20	0	0	0	0	0	0	0	0	0	0	0	0	0	0	0	0	0	20	0	20		
CET YUNGAY	0	0	0	0	0	0	0	0	0	28	0	28	0	0	0	0	0	0	0	0	0	0	0	0	0	0	0	0	0	28	0	28		
CP CONCEPCION	0	0	0	0	0	0	1.167	213	1.380	1.254	178	1.429	29	2	31	278	3	281	0	0	0	1.036	1	1.037	0	0	0	346	51	397	4.110	445	4.555	
CPF CHILLAN	0	0	0	0	0	0	0	32	0	32	0	32	0	0	0	0	0	0	0	0	0	0	0	0	0	0	0	0	20	0	20	84	0	84
CRS CANETE	0	0	0	0	0	0	0	0	0	0	0	0	0	0	0	0	0	0	0	0	0	0	0	0	0	0	0	0	0	0	0	0	0	
CRS CHILLAN	0	0	0	0	0	0	0	0	0	0	0	0	0	0	0	0	0	0	0	0	0	0	0	0	0	0	0	0	0	0	0	0	0	
CRS CONCEPCION	0	0	0	0	0	0	0	0	0	0	0	0	0	0	0	0	0	0	0	0	0	0	0	0	0	0	0	0	0	0	0	0	0	
CRS LOS ANGELES	0	0	0	0	0	0	0	0	0	0	0	0	0	0	0	0	0	0	0	0	0	0	0	0	0	0	0	0	0	0	0	0	0	
PLR CONCEPCION	0	0	0	0	0	0	0	0	0	0	0	0	0	0	0	0	0	0	0	0	0	0	0	0	0	0	0	0	0	0	0	0	0	
TOTAL DEL BIO BIO	162	8	170	1	0	1	2.650	340	2.990	3.855	335	4.190	44	2	46	1.316	20	1.336	10	0	10	2.097	8	2.105	0	0	0	831	87	918	11.568	800	12.367	
CCP LAUTARO	0	0	0	0	0	0	145	0	145	90	0	90	0	0	0	27	0	27	1	0	1	104	0	104	0	0	0	43	0	43	410	0	410	
CCP RIVA IMPERIAL	0	0	0	0	0	0	198	0	198	114	0	114	0	0	0	36	0	36	0	0	0	185	0	185	0	0	0	58	0	58	591	0	591	
CCP TEMUCO	0	0	0	0	0	0	798	0	798	289	0	289	11	0	11	269	0	269	0	0	0	545	0	545	0	0	0	0	0	0	1.912	0	1.912	
CCP VICTORIA	46	9	55	0	0	0	67	5	72	94	6	100	0	0	0	59	6	65	0	0	0	107	10	117	0	0	0	42	2	44	415	38	453	
CCP ANGOL	113	13	126	0	0	0	143	7	150	171	17	188	0	0	0	137	11	148	8	0	0	396	28	424	0	0	0	60	2	62	1.020	78	1.098	
CCP COLLIPULLI	0	0	0	0	0	0	0	0	0	7	0	7	0	0	0	0	0	0	0	0	0	392	0	392	0	0	0	38	0	38	437	0	437	
CCP CURACAUTIN	3	0	3	0	0	0	57	0	57	46	0	46	0	0	0	43	0	43	0	0	0	23	0	23	0	0	0	11	0	11	183	0	183	
CCP PITRUFQUEN	63	0	63	0	0	0	47	0	47	48	0	48	0	0	0	13	0	13	0	0	0	111	0	111	0	0	0	27	0	27	309	0	309	
CCP TRAIGUEN	0	0	0	0	0	0	105	0	105	59	0	59	0	0	0	11	0	11	0	0	0	95	0	95	0	0	0	38	0	38	308	0	308	
CCP VILLARRICA	0	0	0	0	0	0	309	44	353	160	10	170	0	0	0	74	6	80	0	0	0	132	8	140	0	0	0	114	2	116	789	70	859	
CET ANGOL	0	0	0	0	0	0	0	0	0	14	3	17	0	0	0	0	0	0	0	0	0	0	0	0	0	0	0	0	0	14	3	17		
CET VICTORIA	0	0	0	0	0	0	0	0	0	12	0	12	0	0	0	0	0	0	0	0	0	0	0	0	0	0	0	0	0	12	0	12		
CET VILCUN	0	0	0	0	0	0	0	0	0	38	0	38	0	0	0	0	0	0	0	0	0	0	0	0	0	0	0	0	0	38	0	38		
CPF TEMUCO	0	69	69	0	0	0	0	0	0	27	0	27	0	0	0	36	36	0	0	0	0	19	19	0	0	0	0	0	0	0	0	220	0	220
CRS ANGOL	0	0	0	0	0	0	0	0	0	0	0	0	0	0	0	0	0	0	0	0	0	0	0	0	0	0	0	0	0	0	0	0	0	
CRS TEMUCO	0	0	0	0	0	0	0	0	0	0	0	0	0	0	0	0	0	0	0	0	0	0	0	0	0	0	0	240	47	286	240	47	286	
TOTAL DE LA ARAUCANIA	225	91	316	0	0	0	1.869	113	1.982	1.142	75	1.217	11	0	11	669	59	728	1	0	1	2.090	65	2.155	0	0	0	680	53	734	6.807	456	7.144	

Abreviaturas: H: Hombre; M: Mujer.



## J.11. POBLACIÓN INGRESADA EN ESTABLECIMIENTOS AL SUBSISTEMA CERRADO Y SEMIABIERTO, AÑO 2012 TOTAL ANUAL

ESTABLECIMIENTO	TOTAL INGRESOS (I.)															(I.) TOTAL INGRESOS													TOTAL				
	DETENIDOS			PROCESADOS			IMPUTADOS			CONDENADOS PRIVATIVA DE LIBERTAD			CONDENADOS REGIMEN CERRADO CON P.R.S.			CONDENADOS FALTA			CONDENADOS ARRESTO DIURNO			CONDENADOS ARRESTO NOCTURNO			RECLUSIÓN PARCIAL FIN DE SEMANA			RECLUSIÓN PARCIAL NOCTURNA					
	H	M	TOTAL	H	M	TOTAL	H	M	TOTAL	H	M	TOTAL	H	M	TOTAL	H	M	TOTAL	H	M	TOTAL	H	M	TOTAL	H	M	TOTAL	H	M	TOTAL			
CCP RIO BUENO	0	0	0	0	0	0	82	1	83	60	0	60	9	3	12	110	0	110	0	0	0	134	0	134	0	0	0	23	0	23	418	4	422
CCP LA UNION	0	0	0	0	0	0	0	0	0	5	0	5	0	0	0	0	0	0	0	0	0	203	3	206	0	0	0	33	2	35	241	5	246
CET VALDIVIA	0	0	0	0	0	0	0	0	0	47	3	50	0	0	0	0	0	0	0	0	0	0	0	0	0	0	0	0	0	47	3	50	
CP VALDIVIA	1	0	1	0	0	0	426	60	486	798	62	860	0	0	0	309	43	352	0	0	0	563	18	581	0	0	0	0	0	0	2.097	183	2.280
CRS VALDIVIA	0	0	0	0	0	0	0	0	0	0	0	0	0	0	0	0	0	0	0	0	0	0	0	0	0	0	0	0	161	11	172		
PLR VALDIVIA	0	0	0	0	0	0	0	0	0	0	0	0	0	0	0	0	0	0	0	0	0	0	0	0	0	0	0	0	0	0	0	0	
TOTAL DE LOS RIOS	1	0	1	0	0	0	508	61	569	910	65	975	9	3	12	419	43	462	0	0	0	900	21	921	0	0	0	217	13	230	2.964	206	3.170
ANEJO CCP CHAITEN	2	0	2	0	0	0	1	0	1	0	0	0	0	0	0	0	0	0	0	0	0	4	0	4	0	0	0	0	0	0	7	0	7
CCP OSORNO	60	5	65	1	0	1	349	33	382	244	18	262	0	0	0	409	71	480	29	3	32	1.002	44	1.046	0	0	0	0	0	0	2.094	174	2.268
CCP ANCUD	3	0	3	0	0	0	40	0	40	122	0	122	0	0	0	25	1	26	0	0	0	314	8	322	0	0	0	55	2	57	559	11	570
CCP CASTRO	40	0	40	1	0	1	112	0	112	103	0	103	0	0	0	160	0	160	0	0	0	243	0	243	0	0	0	80	0	80	739	0	739
CCP MAULLIN	0	0	0	0	0	0	0	0	0	0	0	0	0	0	0	0	0	0	0	0	9	0	9	0	0	0	18	0	18	27	0	27	
CCP RIO NEGRO	0	0	0	0	0	0	0	0	0	0	0	0	0	0	0	0	0	0	0	0	145	0	145	0	0	0	26	0	26	171	0	171	
CET OSORNO	0	0	0	0	0	0	0	0	0	48	0	48	0	0	0	0	0	0	0	0	0	0	0	0	0	0	0	0	0	0	48	0	48
CP PUERTO MONTT	10	0	10	1	0	1	706	54	760	1.130	86	1.216	9	0	9	0	0	0	0	0	0	728	18	746	0	0	0	0	0	0	2.584	158	2.742
CRS OSORNO	0	0	0	0	0	0	0	0	0	0	0	0	0	0	0	0	0	0	0	0	0	0	0	0	0	0	0	0	204	40	244	40	244
CRS PTO. MONTT	0	0	0	0	0	0	0	0	0	0	0	0	0	0	0	0	0	0	0	0	0	0	0	0	0	0	0	0	0	407	37	444	
TOTAL DE LOS LAGOS	115	5	120	3	0	3	1.208	87	1.295	1.647	104	1.751	9	0	9	594	72	666	29	3	32	2.445	70	2.515	0	0	0	790	79	869	6.840	420	7.260
CCP COYHAIQUE	13	2	15	4	0	4	134	6	140	186	4	190	0	0	0	0	0	0	0	0	0	0	0	0	0	0	0	0	0	0	337	12	349
CCP CHILE CHICO	0	0	0	0	0	0	37	1	38	48	1	49	0	0	0	0	0	0	0	0	0	6	1	7	0	0	0	8	0	8	99	3	102
CCP COCHRANE	0	0	0	0	0	0	21	2	23	18	0	18	0	0	0	8	0	8	0	0	0	0	0	0	0	0	0	4	0	4	51	2	53
CCP PUERTO AYSEN	0	0	0	0	0	0	75	0	75	69	0	69	3	0	3	6	0	6	1	0	1	16	0	16	0	0	0	35	0	35	205	0	205
CET NUEVA VIDA	0	0	0	0	0	0	0	0	0	0	0	0	0	0	0	0	0	0	0	0	0	0	0	0	0	0	0	0	0	0	0	0	0
CET VALLE VERDE	0	0	0	0	0	0	0	0	0	32	0	32	0	0	0	0	0	0	0	0	0	0	0	0	0	0	0	0	0	0	32	0	32
CRS COYHAIQUE	0	0	0	0	0	0	0	0	0	0	0	0	0	0	0	0	0	0	0	0	27	0	27	0	0	0	60	5	65	87	5	92	
TOTAL DE AYSEN	13	2	15	4	0	4	207	9	216	353	9	358	3	0	3	14	0	14	1	0	1	49	1	50	0	0	0	107	5	112	811	22	833
CCP PORVENIR	0	0	0	0	0	0	4	0	4	19	0	19	0	0	0	6	0	6	18	0	18	14	0	14	0	0	0	5	0	5	66	0	66
CCP PUERTO NATALES	3	0	3	0	0	0	36	4	40	26	0	26	0	0	0	4	0	4	35	1	36	60	3	63	0	0	0	9	0	9	163	8	171
CET PUNTA ARENAS	0	0	0	0	0	0	0	0	0	16	0	16	0	0	0	0	0	0	0	0	0	0	0	0	0	0	0	0	0	0	16	0	16
CP PUNTA ARENAS	1	0	1	0	0	0	162	7	169	166	2	168	4	0	4	55	5	60	0	0	0	180	4	184	0	0	0	0	0	0	568	18	586
CRS PUNTA ARENAS	0	0	0	0	0	0	0	0	0	0	0	0	0	0	0	0	0	0	0	0	0	0	0	0	0	0	0	0	0	296	25	321	
TOTAL DE MAGALLANES Y ANTARTICA	4	0	4	0	0	0	202	11	213	227	2	229	4	0	4	65	5	70	43	1	44	254	7	261	0	0	0	310	25	335	1.109	51	1.160

Abreviaturas: H: Hombre; M: Mujer.





## J.11. POBLACIÓN INGRESADA EN ESTABLECIMIENTOS AL SUBSISTEMA CERRADO Y SEMIABIERTO, AÑO 2012 TOTAL ANUAL

ESTABLECIMIENTO	TOTAL INGRESOS (..)															(..) TOTAL INGRESOS															TOTAL		
	DETENIDOS			PROCESADOS			IMPUTADOS			CONDENADOS PRIVATIVA DE LIBERTAD			CONDENADOS REGIMEN CERRADO CON P.R.S.			CONDENADOS FALTA			CONDENADOS ARRESTO DIURNO			CONDENADOS ARRESTO NOCTURNO			RECLUSIÓN PARCIAL FIN DE SEMANA			RECLUSIÓN PARCIAL NOCTURNA					
	H	M	TOTAL	H	M	TOTAL	H	M	TOTAL	H	M	TOTAL	H	M	TOTAL	H	M	TOTAL	H	M	TOTAL	H	M	TOTAL	H	M	TOTAL	H	M	TOTAL			
CCP BUN	0	0	0	0	0	0	0	0	0	0	0	0	0	0	0	0	0	0	0	0	0	0	0	0	0	0	0	0	0	0			
CCP COLINA I	0	0	0	0	0	0	0	0	0	0	586	0	586	0	0	0	0	0	0	0	0	0	0	0	0	0	0	586	0	586			
CCP COLINA II	11	0	11	1	0	1	403	0	403	1.114	0	1.114	0	0	0	388	0	388	0	0	0	0	0	0	0	0	0	1.917	0	1.917			
CCP CORDILLERA	0	0	0	0	0	0	0	0	0	0	1	0	1	0	0	0	0	0	0	0	0	0	0	0	0	0	0	1	0	1			
CCP PUNTA DE PEUCO	0	0	0	0	0	0	0	0	0	0	9	0	9	0	0	0	0	0	0	0	0	0	0	0	0	0	0	9	0	9			
CCP PUENTE ALTO	320	0	320	9	0	9	355	0	355	557	0	557	44	0	44	917	0	917	0	0	0	0	0	0	0	0	0	2.202	0	2.202			
CCP SAN MIGUEL	28	3	31	3	0	3	4	558	562	66	55	121	0	0	0	39	2	41	0	0	0	0	0	0	0	0	0	140	618	758			
CCP SANTIAGO I	0	0	0	0	0	0	9.647	0	9.647	0	0	0	0	0	0	502	0	502	0	0	0	0	0	0	0	0	0	10.149	0	10.149			
CCP SANTIAGO SUR	1.498	134	1.632	39	0	39	1	0	1	4.684	0	4.684	0	0	0	1.853	0	1.853	0	0	0	0	0	0	0	0	0	8.075	134	8.209			
CCP TALAGANTE	30	0	30	8	0	8	565	0	565	415	0	415	0	0	0	252	0	252	15	0	15	715	0	715	0	327	0	327	2.327	0			
CET METROPOLITANO	0	0	0	0	0	0	0	0	0	79	0	79	0	0	0	0	0	0	0	0	0	0	0	0	0	0	0	79	0	79			
CPF SANTIAGO	0	133	133	0	4	4	1.355	1.355	0	985	985	0	0	0	0	775	775	0	8	8	120	120	0	0	0	0	647	647	0	4.027			
CRA M. RODRIGUEZ	0	0	0	0	0	0	0	0	0	179	0	179	0	0	0	0	0	0	0	0	4.807	0	4.807	0	0	3.395	0	3.395	8.381	0			
CRS SANTIAGO CENTRO	0	0	0	0	0	0	0	0	0	0	0	0	0	0	0	0	0	0	0	0	0	0	0	0	0	0	0	0	0	0			
CRS SANTIAGO ORIENTE	0	0	0	0	0	0	0	0	0	0	0	0	0	0	0	0	0	0	0	0	0	0	0	0	0	0	0	0	0	0			
CRS SANTIAGO PONIENTE	0	0	0	0	0	0	0	0	0	0	0	0	0	0	0	0	0	0	0	0	0	0	0	0	0	0	0	0	0	0			
CRS SANTIAGO SUR	0	0	0	0	0	0	0	0	0	0	0	0	0	0	0	0	0	0	0	0	0	0	0	0	0	0	0	0	0	0			
PLR MELIPILLA	0	0	0	0	0	0	0	0	0	0	0	0	0	0	0	0	0	0	0	0	0	0	0	0	0	0	0	0	0	0			
PLR SANTIAGO	0	0	0	0	0	0	0	0	0	0	0	0	0	0	0	0	0	0	0	0	0	0	0	0	0	0	0	0	0	0			
U. E. A. S. SANTIAGO	0	0	0	4	0	4	47	0	47	128	0	128	0	0	0	0	0	0	0	0	0	0	0	0	0	0	0	179	0	179			
TOTAL METROPOLITANA	1.887	270	2.157	64	4	68	11.022	1.913	12.935	7.818	1.040	8.858	44	0	44	3.951	777	4.728	15	8	23	5.522	120	5.642	0	0	3.722	647	4.369	34.045	4.779		
TOTAL NACIONAL	5.491	913	6.404	83	4	87	32.592	4.730	37.322	32.210	3.666	35.876	272	0	277	9.752	1.482	11.234	180	14	194	24.048	632	24.680	0	0	12.106	1.542	13.650	116.734	12.988		

Abreviaturas: H: Hombre; M: Mujer.

J.12.\_POBLACIÓN EGRESADA POR ESTABLECIMIENTO DEL  
SUBSISTEMA CERRADO Y SEMIABIERTO, AÑO 2012  
TOTAL ANUAL

ESTABLECIMIENTO	DETENIDOS EGRESADOS EN EL AÑO												TOTAL	PROCESADOS EGRESADOS EN EL AÑO												TOTAL
	TRASLADO		CUMPLIMIENTO CONDENA		CAMBIO DE CALIDAD PROCESAL		CAMBIO DE FORMA DE CONDENA		INTERRUPCIÓN DE PENA		OTROS			TRASLADO		CUMPLIMIENTO CONDENA		CAMBIO DE CALIDAD PROCESAL		CAMBIO DE FORMA DE CONDENA		INTERRUPCIÓN DE PENA		OTROS		
	H	M	H	M	H	M	H	M	H	M	H	M		H	M	H	M	H	M	H	M	H	M	H	M	
CET ARICA	0	0	0	0	0	0	0	0	0	0	0	0	0	0	0	0	0	0	0	0	0	0	0	0	0	0
CP ARICA	3	0	0	0	0	0	0	0	0	0	0	51	10	64	0	0	0	0	0	0	0	0	0	0	0	0
CRS ARICA	0	0	0	0	0	0	0	0	0	0	0	0	0	0	0	0	0	0	0	0	0	0	0	0	0	0
PLR ARICA	0	0	0	0	0	0	0	0	0	0	0	0	0	0	0	0	0	0	0	0	0	0	0	0	0	0
TOTAL DE ARICA Y PARINACOTA	3	0	0	0	0	0	0	0	0	0	0	51	10	64	0	0	0	0	0	0	0	0	0	0	0	0
CCP IQUIQUE	0	0	0	0	0	1	0	0	0	0	0	0	7	8	0	0	0	0	0	0	0	0	0	0	0	0
CDP POZO ALMONTE	0	0	0	0	0	0	0	0	0	0	0	0	0	0	0	0	0	0	0	0	0	0	0	0	0	0
CP ALTO HOSPICIO	0	0	0	0	2	0	0	0	0	0	59	0	61	0	0	0	0	2	0	0	0	0	0	0	0	2
CRS IQUIQUE	0	0	0	0	0	0	0	0	0	0	0	0	0	0	0	0	0	0	0	0	0	0	0	0	0	0
PLR IQUIQUE	0	0	0	0	0	0	0	0	0	0	0	0	0	0	0	0	0	0	0	0	0	0	0	0	0	0
TOTAL DE TARAPACA	0	0	0	0	2	1	0	0	0	0	59	7	69	0	0	0	0	2	0	0	0	0	0	0	0	2
CCP ANTOFAGASTA	0	0	0	0	2	1	0	0	0	0	59	7	69	0	0	0	0	2	0	0	0	0	0	0	0	2
CDP CALAMA	0	0	0	0	0	0	0	0	0	0	0	0	0	0	0	0	0	0	0	0	0	0	1	0	1	
CDP TAL TAL	0	0	0	0	0	0	0	0	0	0	0	0	0	0	0	0	0	0	0	0	0	0	0	0	0	0
CDP TOCOPILLA	0	0	0	0	0	0	0	0	0	0	0	0	0	0	0	0	0	0	0	0	0	0	0	0	0	0
CET ANTOFAGASTA	0	0	0	0	1	0	0	0	0	0	0	0	1	0	0	0	0	0	0	0	0	0	0	0	0	0
CETOJO OPACHE	0	0	0	0	0	0	0	0	0	0	20	0	0	0	0	0	0	0	0	0	0	0	0	0	0	0
CPF ANTOFAGASTA	0	0	0	0	0	0	0	0	0	0	0	0	0	0	0	0	0	0	0	0	0	0	0	0	0	0
CRS ANTOFAGASTA	0	0	0	0	0	0	0	0	0	0	0	0	0	0	0	0	0	0	0	0	0	0	0	0	0	0
CRS CALAMA	0	0	0	0	0	0	0	0	0	0	0	0	0	0	0	0	0	0	0	0	0	0	0	0	0	0
PLR ANTOFAGASTA	0	0	0	0	0	0	0	0	0	0	0	0	0	0	0	0	0	0	0	0	0	0	0	0	0	0
TOTAL DE ANTOFAGASTA	0	0	0	0	3	1	0	0	0	0	59	7	70	0	0	0	0	2	0	0	0	0	0	1	0	3
CCP CHAÑARAL	0	0	0	0	0	0	0	0	0	0	0	0	0	0	0	0	0	0	0	0	0	0	0	0	0	0
CCP COPIAPO	260	36	23	4	35	4	1	0	0	0	210	33	606	0	0	0	0	0	0	0	0	0	0	0	0	0
CDP VALLENAR	0	0	0	0	0	0	0	0	0	0	1	0	1	0	0	0	0	0	0	0	0	0	0	0	0	0
CRS COPIAPO	0	0	0	0	0	0	0	0	0	0	0	0	0	0	0	0	0	0	0	0	0	0	0	0	0	0
CRS VALLENAR	0	0	0	0	0	0	0	0	0	0	0	0	0	0	0	0	0	0	0	0	0	0	0	0	0	0
TOTAL DE ATACAMA	260	36	23	4	35	4	1	0	0	0	211	33	607	0	0	0	0	0	0	0	0	0	0	0	0	0
CCP LA SERENA	0	0	0	0	0	0	0	0	0	0	0	0	0	0	0	0	0	0	0	0	0	0	0	0	0	0
CDP COMBARBALA	0	0	0	0	2	0	0	0	0	0	6	0	8	0	0	0	0	0	0	0	0	0	0	0	0	0
CDP ILLAPEL	43	12	0	0	2	1	0	0	0	0	30	3	91	0	0	0	0	0	0	0	0	0	0	0	0	0
CDP OVALLE	93	22	10	1	66	6	0	0	0	0	74	7	279	0	0	0	0	0	0	0	0	0	0	0	0	0
CDP VICUÑA	0	0	0	0	0	0	0	0	0	0	0	0	0	0	0	0	0	0	0	0	0	0	0	0	0	0
CP LA SERENA	310	50	3	3	33	5	0	0	0	0	119	34	557	0	0	0	0	0	0	0	0	0	0	0	0	0
CRS LA SERENA	0	0	0	0	0	0	0	0	0	0	0	0	0	0	0	0	0	0	0	0	0	0	0	0	0	0
CRS OVALLE	0	0	0	0	0	0	0	0	0	0	0	0	0	0	0	0	0	0	0	0	0	0	0	0	0	0
PLR LA SERENA	0	0	0	0	0	0	0	0	0	0	0	0	0	0	0	0	0	0	0	0	0	0	0	0	0	0
TOTAL DE COQUIMBO	446	84	13	4	103	12	0	0	0	0	229	44	935	0	0	0	0	0	0	0	0	0	0	0	0	0

Abreviaturas: H: Hombre; M: Mujer.





## J.12. POBLACIÓN EGRESADA POR ESTABLECIMIENTO DEL SUBSISTEMA CERRADO Y SEMIABIERTO, AÑO 2012 TOTAL ANUAL

ESTABLECIMIENTO	DETENIDOS EGRESADOS EN EL AÑO												TOTAL	PROCESADOS EGRESADOS EN EL AÑO												TOTAL
	TRASLADO		CUMPLIMIENTO CONDENA		CAMBIO DE CALIDAD PROCESAL		CAMBIO DE FORMA DE CONDENA		INTERRUPCIÓN DE PENA		OTROS			TRASLADO		CUMPLIMIENTO CONDENA		CAMBIO DE CALIDAD PROCESAL		CAMBIO DE FORMA DE CONDENA		INTERRUPCIÓN DE PENA		OTROS		
	H	M	H	M	H	M	H	M	H	M	H	M		H	M	H	M	H	M	H	M	H	M	H	M	
CCP LOS ANDES	1	0	0	0	0	0	0	0	0	0	2	1	4	0	0	0	0	0	0	0	0	0	0	0	0	
CCP SAN ANTONIO	403	61	0	0	48	5	0	0	0	0	197	29	743	0	0	0	0	0	0	0	0	0	0	0	0	
CCP SAN FELIPE	55	0	0	0	6	0	0	0	0	0	65	0	126	0	0	0	0	1	0	0	0	0	0	0	1	
CDP CASABLANCA	2	0	0	0	1	0	0	0	0	0	1	0	4	2	0	0	0	0	0	0	0	0	0	0	2	
CDP LA LIGUA	1	0	0	0	0	0	0	0	0	0	0	0	1	0	0	0	0	0	0	0	0	0	1	0	1	
CDP LIMACHE	0	0	0	0	0	0	0	0	0	0	4	0	4	0	0	0	0	0	0	0	0	0	0	0	0	
CDP PETORCA	0	0	0	0	0	0	0	0	0	0	0	0	0	0	0	0	0	0	0	0	0	0	0	0	0	
CDP QUILLOTA	186	32	1	0	9	4	0	0	0	0	108	54	394	0	0	0	0	0	0	0	0	0	0	0	0	
CET CP VALPARAISO	0	0	0	0	0	0	0	0	0	0	0	0	0	0	0	0	0	0	0	0	0	0	0	0	0	
CET PUTAENDO	0	0	0	0	0	0	0	0	0	0	0	0	0	0	0	0	0	0	0	0	0	0	0	0	0	
CET VALPARAISO	0	0	0	0	0	0	0	0	0	0	0	0	0	0	0	0	0	0	0	0	0	0	0	0	0	
CP ISLA DE PASCUA	0	0	0	0	0	0	0	0	0	0	0	0	0	0	0	0	0	0	0	0	0	0	0	0	0	
CP VALPARAISO	0	0	0	0	0	0	0	0	0	0	1	0	1	0	0	0	0	0	0	0	0	0	1	0	1	
CRS LOS ANDES	0	0	0	0	0	0	0	0	0	0	0	0	0	0	0	0	0	0	0	0	0	0	0	0	0	
CRS QUILLOTA	0	0	0	0	0	0	0	0	0	0	0	0	0	0	0	0	0	0	0	0	0	0	0	0	0	
CRS SAN ANTONIO	0	0	0	0	0	0	0	0	0	0	0	0	0	0	0	0	0	0	0	0	0	0	0	0	0	
CRS VALPARAISO	0	0	0	0	0	0	0	0	0	0	0	0	0	0	0	0	0	0	0	0	0	0	0	0	0	
PLR VALPARAISO	0	0	0	0	0	0	0	0	0	0	0	0	0	0	0	0	0	0	0	0	0	0	0	0	0	
TOTAL DE VALPARAISO	648	93	1	0	64	9	0	0	0	0	378	84	1.277	2	0	0	0	1	0	0	0	0	0	2	0	5
CCP RENGÓ	0	0	0	0	0	0	0	0	0	0	0	0	0	0	0	0	0	0	0	0	0	0	0	0	0	
CCP SANTA CRUZ	0	0	0	0	0	0	0	0	0	0	1	0	1	0	0	0	0	0	0	0	0	0	1	0	1	
CDP PEUMO	5	0	0	0	11	0	0	0	0	0	19	0	35	2	0	0	0	0	0	0	0	0	0	0	2	
CP RANCAGUA	7	0	0	0	1	0	0	0	0	0	19	3	30	0	0	0	0	0	0	0	0	0	1	0	1	
CRS RANCAGUA	0	0	0	0	0	0	0	0	0	0	0	0	0	0	0	0	0	0	0	0	0	0	0	0	0	
CRS SAN FERNANDO	0	0	0	0	0	0	0	0	0	0	0	0	0	0	0	0	0	0	0	0	0	0	0	0	0	
PLR RANCAGUA	0	0	0	0	0	0	0	0	0	0	0	0	0	0	0	0	0	0	0	0	0	0	0	0	0	
TOTAL DE O'HIGGINS	12	0	0	0	12	0	0	0	0	0	39	3	66	2	0	0	0	0	0	0	0	0	2	0	4	
CCP CAUQUENES	0	0	0	0	0	0	0	0	0	0	0	0	0	0	0	0	0	0	0	0	0	0	0	0	0	
CCP CURICO	169	0	0	0	69	0	0	0	0	0	122	0	360	0	0	0	0	0	0	0	0	0	0	0	0	
CCP LINARES	49	0	0	0	29	0	0	0	0	0	84	0	162	0	0	0	0	0	0	0	0	0	0	0	0	
CCP MOLINA	0	0	0	0	0	0	0	0	0	0	0	0	0	0	0	0	0	0	0	0	0	0	0	0	0	
CCP PARRAL	0	0	0	0	0	0	0	0	0	0	0	0	0	0	0	0	0	0	0	0	0	0	0	0	0	
CCP SAN JAVIER	0	0	0	0	0	0	0	0	0	0	0	0	0	0	0	0	0	0	0	0	0	0	0	0	0	
CCP TALCA	0	0	0	0	0	0	0	0	0	0	0	0	0	0	0	0	0	0	0	0	0	0	0	0	0	
CDP CHANCO	0	0	0	0	3	0	0	0	0	0	2	0	5	0	0	0	0	0	0	0	0	0	0	0	0	
CDP CONSTITUCION	0	0	0	0	0	0	0	0	0	0	0	0	0	0	0	0	0	0	0	0	0	0	0	0	0	
CDP CUREPTO	0	0	0	0	0	0	0	0	0	0	0	0	0	0	0	0	0	0	0	0	0	0	0	0	0	
CET TALCA	0	0	0	0	0	0	0	0	0	0	0	0	0	0	0	0	0	0	0	0	0	0	0	0	0	
CPF TALCA	0	36	0	1	0	11	0	0	0	0	0	64	112	0	0	0	0	0	0	0	0	0	0	0	0	
CRS CAUQUENES	0	0	0	0	0	0	0	0	0	0	0	0	0	0	0	0	0	0	0	0	0	0	0	0	0	
CRS CURICO	0	0	0	0	0	0	0	0	0	0	0	0	0	0	0	0	0	0	0	0	0	0	0	0	0	
CRS LINARES	0	0	0	0	0	0	0	0	0	0	0	0	0	0	0	0	0	0	0	0	0	0	0	0	0	
CRS TALCA	0	0	0	0	0	0	0	0	0	0	0	0	0	0	0	0	0	0	0	0	0	0	0	0	0	
PLR TALCA	0	0	0	0	0	0	0	0	0	0	0	0	0	0	0	0	0	0	0	0	0	0	0	0	0	
TOTAL DEL MAULE	218	36	0	1	101	11	0	0	0	0	208	64	639	0	0	0	0	0	0	0	0	0	0	0	0	

Abreviaturas: H: Hombre; M: Mujer.



## J.12.\_ POBLACIÓN EGRESADA POR ESTABLECIMIENTO DEL SUBSISTEMA CERRADO Y SEMIABIERTO, AÑO 2012 TOTAL ANUAL

ESTABLECIMIENTO	DETENIDOS EGRESADOS EN EL AÑO												TOTAL	PROCESADOS EGRESADOS EN EL AÑO												TOTAL
	TRASLADO		CUMPLIMIENTO CONDENA		CAMBIO DE CALIDAD PROCESAL		CAMBIO DE FORMA DE CONDENA		INTERRUPCIÓN DE PENA		OTROS			TRASLADO		CUMPLIMIENTO CONDENA		CAMBIO DE CALIDAD PROCESAL		CAMBIO DE FORMA DE CONDENA		INTERRUPCIÓN DE PENA		OTROS		
	H	M	H	M	H	M	H	M	H	M	H	M		H	M	H	M	H	M	H	M	H	M	H	M	
CCP BIO BIO	0	0	0	0	0	0	0	0	0	0	0	0	0	0	0	0	0	0	0	0	0	0	0	0	0	0
CCP BULNES	2	0	0	0	1	0	0	0	0	0	14	0	17	0	0	0	0	0	0	0	0	0	0	0	0	0
CCP CHILLAN	0	0	0	0	0	0	0	0	0	0	0	0	0	0	0	0	0	0	0	0	0	0	0	0	0	0
CCP CORONEL	35	0	0	0	2	0	0	0	0	0	8	0	45	0	0	0	0	0	0	0	0	0	0	0	0	0
CDP ARAUCO	5	1	0	0	0	0	0	0	0	0	4	0	10	0	0	0	0	0	0	0	0	0	0	0	0	0
CDP LEBU	14	0	0	0	7	0	0	0	0	0	37	0	58	0	0	0	0	0	0	0	0	0	0	0	0	0
CDP LOS ANGELES	0	7	0	0	0	0	0	0	0	0	1	1	9	0	0	0	0	0	0	0	0	0	0	0	0	0
CDP MULCHEN	1	0	0	0	0	0	0	0	0	0	0	0	1	0	0	0	0	0	0	0	0	0	1	0	1	1
CDP QUIRIHUE	0	0	0	0	0	0	0	0	0	0	0	0	0	0	0	0	0	0	0	0	0	0	0	0	0	0
CDP SAN CARLOS	0	0	0	0	0	0	0	0	0	0	1	0	1	0	0	0	0	0	0	0	0	0	0	0	0	0
CDP YUMBEL	5	0	0	0	0	0	0	0	0	0	25	0	30	0	0	0	0	0	0	0	0	0	0	0	0	0
CDP YUNGAY	0	0	0	0	0	0	0	0	0	0	0	0	0	0	0	0	0	0	0	0	0	0	0	0	0	0
CET CAÑETE	0	0	0	0	0	0	0	0	0	0	0	0	0	0	0	0	0	0	0	0	0	0	0	0	0	0
CET CONCEPCION	0	0	0	0	0	0	0	0	0	0	0	0	0	0	0	0	0	0	0	0	0	0	0	0	0	0
CET SAN CARLOS	0	0	0	0	0	0	0	0	0	0	0	0	0	0	0	0	0	0	0	0	0	0	0	0	0	0
CET YUNGAY	0	0	0	0	0	0	0	0	0	0	0	0	0	0	0	0	0	0	0	0	0	0	0	0	0	0
CP CONCEPCION	0	0	0	0	0	0	0	0	0	0	0	0	0	0	0	0	0	0	0	0	0	0	0	0	0	0
CPF CHILLAN	0	0	0	0	0	0	0	0	0	0	0	0	0	0	0	0	0	0	0	0	0	0	0	0	0	0
CRS CAÑETE	0	0	0	0	0	0	0	0	0	0	0	0	0	0	0	0	0	0	0	0	0	0	0	0	0	0
CRS CHILLAN	0	0	0	0	0	0	0	0	0	0	0	0	0	0	0	0	0	0	0	0	0	0	0	0	0	0
CRS CONCEPCION	0	0	0	0	0	0	0	0	0	0	0	0	0	0	0	0	0	0	0	0	0	0	0	0	0	0
CRS LOS ANGELES	0	0	0	0	0	0	0	0	0	0	0	0	0	0	0	0	0	0	0	0	0	0	0	0	0	0
PLR CONCEPCION	0	0	0	0	0	0	0	0	0	0	0	0	0	0	0	0	0	0	0	0	0	0	0	0	0	0
TOTAL DEL BIO BIO	62	8	0	0	10	0	0	0	0	0	90	1	171	0	0	0	0	0	0	0	0	0	1	0	1	1
CCP LAUTARO	0	0	0	0	0	0	0	0	0	0	0	0	0	0	0	0	0	0	0	0	0	0	0	0	0	0
CCP NVA. IMPERIAL	0	0	0	0	0	0	0	0	0	0	0	0	0	0	0	0	0	0	0	0	0	0	0	0	0	0
CCP TEMUCO	0	0	0	0	0	0	0	0	0	0	0	0	0	0	0	0	0	0	0	0	0	0	0	0	0	0
CCP VICTORIA	20	2	0	0	2	0	1	0	0	0	23	7	55	0	0	0	0	0	0	0	0	0	0	0	0	0
CDP ANGOL	34	1	0	0	7	0	0	0	0	0	72	12	126	0	0	0	0	0	0	0	0	0	0	0	0	0
CDP COLLIPULLI	0	0	0	0	0	0	0	0	0	0	0	0	0	0	0	0	0	0	0	0	0	0	0	0	0	0
CDP CURACAUTIN	0	0	0	0	0	0	0	0	0	0	3	0	3	0	0	0	0	0	0	0	0	0	0	0	0	0
CDP PITRUFQUEN	7	0	0	0	23	0	0	0	0	0	33	0	63	0	0	0	0	0	0	0	0	0	0	0	0	0
CDP TRAIGUEN	0	0	0	0	0	0	0	0	0	0	0	0	0	0	0	0	0	0	0	0	0	0	0	0	0	0
CDP VILLARRICA	0	0	0	0	0	0	0	0	0	0	0	0	0	0	0	0	0	0	0	0	0	0	0	0	0	0
CET ANGOL	0	0	0	0	0	0	0	0	0	0	0	0	0	0	0	0	0	0	0	0	0	0	0	0	0	0
CET VICTORIA	0	0	0	0	0	0	0	0	0	0	0	0	0	0	0	0	0	0	0	0	0	0	0	0	0	0
CET VILCUN	0	0	0	0	0	0	0	0	0	0	0	0	0	0	0	0	0	0	0	0	0	0	0	0	0	0
CPF TEMUCO	0	23	0	0	0	11	0	0	0	0	0	35	69	0	0	0	0	0	0	0	0	0	0	0	0	0
CRS ANGOL	0	0	0	0	0	0	0	0	0	0	0	0	0	0	0	0	0	0	0	0	0	0	0	0	0	0
CRS TEMUCO	0	0	0	0	0	0	0	0	0	0	0	0	0	0	0	0	0	0	0	0	0	0	0	0	0	0
TOTAL DE LA ARAUCANIA	61	26	0	0	32	11	1	0	0	0	131	54	316	0	0	0	0	0	0	0	0	0	0	0	0	0

Abreviaturas: H: Hombre; M: Mujer.





## J.12. POBLACIÓN EGRESADA POR ESTABLECIMIENTO DEL SUBSISTEMA CERRADO Y SEMIABIERTO, AÑO 2012 TOTAL ANUAL

ESTABLECIMIENTO	DETENIDOS EGRESADOS EN EL AÑO												TOTAL	PROCESADOS EGRESADOS EN EL AÑO												TOTAL
	TRASLADO		CUMPLIMIENTO CONDENA		CAMBIO DE CALIDAD PROCESAL		CAMBIO DE FORMA DE CONDENA		INTERRUPCIÓN DE PENA		OTROS			TRASLADO		CUMPLIMIENTO CONDENA		CAMBIO DE CALIDAD PROCESAL		CAMBIO DE FORMA DE CONDENA		INTERRUPCIÓN DE PENA		OTROS		
	H	M	H	M	H	M	H	M	H	M	H	M		H	M	H	M	H	M	H	M	H	M	H	M	
CCP RIO BUENO	0	0	0	0	0	0	0	0	0	0	0	0	0	0	0	0	0	0	0	0	0	0	0	0	0	0
CDP LA UNION	0	0	0	0	0	0	0	0	0	0	0	0	0	0	0	0	0	0	0	0	0	0	0	0	0	0
CET VALDIVIA	0	0	0	0	0	0	0	0	0	0	0	0	0	0	0	0	0	0	0	0	0	0	0	0	0	0
CP VALDIVIA	0	0	0	0	0	0	0	0	0	0	1	0	1	0	0	0	0	0	0	0	0	0	0	0	0	0
CRS VALDIVIA	0	0	0	0	0	0	0	0	0	0	0	0	0	0	0	0	0	0	0	0	0	0	0	0	0	0
PLR VALDIVIA	0	0	0	0	0	0	0	0	0	0	0	0	0	0	0	0	0	0	0	0	0	0	0	0	0	0
TOTAL DE LOS RIOS	0	0	0	0	0	0	0	0	0	0	1	0	1	0	0	0	0	0	0	0	0	0	0	0	0	0
ANEXO CDP CHAITEN	2	0	0	0	0	0	0	0	0	0	0	0	2	0	0	0	0	0	0	0	0	0	0	0	0	0
CCP OSORNO	1	0	0	0	15	0	0	0	0	0	44	5	65	0	0	0	0	0	0	0	0	0	0	0	0	0
CDP ANCUD	0	0	0	0	0	0	0	0	0	0	3	0	3	0	0	0	0	0	0	0	0	0	0	0	0	0
CDP CASTRO	4	0	0	0	13	0	0	0	0	0	24	0	41	0	0	0	0	0	0	0	0	0	1	0	1	0
CDP MAULLIN	0	0	0	0	0	0	0	0	0	0	0	0	0	0	0	0	0	0	0	0	0	0	0	0	0	0
CDP RIO NEGRO	0	0	0	0	0	0	0	0	0	0	0	0	0	0	0	0	0	0	0	0	0	0	0	0	0	0
CET OSORNO	0	0	0	0	0	0	0	0	0	0	0	0	0	0	0	0	0	0	0	0	0	0	0	0	0	0
CP PUERTO MONTT	2	0	2	0	2	0	0	0	0	0	4	0	10	1	0	0	0	0	0	0	0	0	0	0	0	1
CRS OSORNO	0	0	0	0	0	0	0	0	0	0	0	0	0	0	0	0	0	0	0	0	0	0	0	0	0	0
CRS PTO. MONTT	0	0	0	0	0	0	0	0	0	0	0	0	0	0	0	0	0	0	0	0	0	0	0	0	0	0
TOTAL DE LOS LAGOS	9	0	2	0	30	0	0	0	0	0	75	5	121	1	0	0	0	0	0	0	0	0	1	0	2	0
CCP COYHAIQUE	1	1	0	0	8	1	0	0	0	0	4	0	15	4	0	0	0	0	0	0	0	0	0	0	0	4
CDP CHILE CHICO	0	0	0	0	0	0	0	0	0	0	0	0	0	0	0	0	0	0	0	0	0	0	0	0	0	0
CDP COCHRANE	0	0	0	0	0	0	0	0	0	0	0	0	0	0	0	0	0	0	0	0	0	0	0	0	0	0
CDP PUERTO AYSEN	0	0	0	0	0	0	0	0	0	0	0	0	0	0	0	0	0	0	0	0	0	0	0	0	0	0
CET NUEVA VIDA	0	0	0	0	0	0	0	0	0	0	0	0	0	0	0	0	0	0	0	0	0	0	0	0	0	0
CET VALLE VERDE	0	0	0	0	0	0	0	0	0	0	0	0	0	0	0	0	0	0	0	0	0	0	0	0	0	0
CRS COYHAIQUE	0	0	0	0	0	0	0	0	0	0	0	0	0	0	0	0	0	0	0	0	0	0	0	0	0	0
TOTAL DE AYSEN	1	1	0	0	8	1	0	0	0	0	4	0	15	4	0	0	0	0	0	0	0	0	0	0	0	4
CDP PORVENIR	0	0	0	0	0	0	0	0	0	0	0	0	0	0	0	0	0	0	0	0	0	0	0	0	0	0
CDP PUERTO NATALES	1	0	0	0	1	0	0	0	0	0	1	0	3	0	0	0	0	0	0	0	0	0	0	0	0	0
CET PUNTA ARENAS	0	0	0	0	0	0	0	0	0	0	0	0	0	0	0	0	0	0	0	0	0	0	0	0	0	0
CP PUNTA ARENAS	0	0	0	0	0	0	0	0	0	0	1	0	1	0	0	0	0	0	0	0	0	0	0	0	0	0
CRS PUNTA ARENAS	0	0	0	0	0	0	0	0	0	0	0	0	0	0	0	0	0	0	0	0	0	0	0	0	0	0
TOTAL DE MAGALLANES Y ANTARTICA	1	0	0	0	1	0	0	0	0	0	2	0	4	0	0	0	0	0	0	0	0	0	0	0	0	0

Abreviaturas: H: Hombre; M: Mujer.



## J.12. POBLACIÓN EGRESADA POR ESTABLECIMIENTO DEL SUBSISTEMA CERRADO Y SEMIABIERTO, AÑO 2012 TOTAL ANUAL

ESTABLECIMIENTO	DETENIDOS EGRESADOS EN EL AÑO													TOTAL	PROCESADOS EGRESADOS EN EL AÑO													TOTAL
	TRASLADO		CUMPLIMIENTO CONDENA		CAMBIO DE CALIDAD PROCESAL		CAMBIO DE FORMA DE CONDENA		INTERRUPCIÓN DE PENA		OTROS		TRASLADO		CUMPLIMIENTO CONDENA		CAMBIO DE CALIDAD PROCESAL		CAMBIO DE FORMA DE CONDENA		INTERRUPCIÓN DE PENA		OTROS					
	H	M	H	M	H	M	H	M	H	M	H	M	H		M	H	M	H	M	H	M	H	M	H	M			
CCP BUIN	0	0	0	0	0	0	0	0	0	0	0	0	0	0	0	0	0	0	0	0	0	0	0	0	0	0		
CCP COLINA I	0	0	0	0	0	0	0	0	0	0	0	0	0	0	0	0	0	0	0	0	0	0	0	0	0	0		
CCP COLINA II	0	0	11	0	0	0	0	0	0	0	0	0	0	11	0	0	1	0	3	0	0	0	0	0	0	4		
CCP CORDILLERA	0	0	0	0	0	0	0	0	0	0	0	0	0	0	0	0	0	0	0	0	0	0	0	0	0	0		
CCP PUNTA DE PEUCO	0	0	0	0	0	0	0	0	0	0	0	0	0	0	0	0	0	0	0	0	0	0	0	0	0	0		
CDP PUENTE ALTO	0	0	0	0	131	0	0	0	0	0	0	208	0	339	0	0	0	0	4	0	0	0	0	0	7	0	11	
CDP SAN MIGUEL	6	2	0	0	8	0	0	0	0	0	0	18	1	35	7	0	0	0	0	0	0	0	0	1	0	8		
CDP SANTIAGO I	0	0	0	0	0	0	0	0	0	0	0	0	0	0	0	0	0	0	0	0	0	0	0	0	0	0		
CDP SANTIAGO SUR	1.341	132	0	0	19	0	0	0	0	0	0	110	0	1.602	0	0	0	0	5	0	0	0	0	0	21	0	26	
CDP TALAGANTE	2	0	0	0	8	0	0	0	0	0	0	20	0	30	1	0	0	0	0	0	0	0	0	5	0	6		
CET METROPOLITANO	0	0	0	0	0	0	0	0	0	0	0	0	0	0	0	0	0	0	0	0	0	0	0	0	0	0		
CPF SANTIAGO	0	2	0	0	0	34	0	0	0	0	0	0	102	138	0	0	0	0	0	0	0	0	0	0	4	4		
CRA M. RODRIGUEZ	0	0	0	0	0	0	0	0	0	0	0	0	0	0	0	0	0	0	0	0	0	0	0	0	0	0		
CRS SANTIAGO CENTRO	0	0	0	0	0	0	0	0	0	0	0	0	0	0	0	0	0	0	0	0	0	0	0	0	0	0		
CRS SANTIAGO ORIENTE	0	0	0	0	0	0	0	0	0	0	0	0	0	0	0	0	0	0	0	0	0	0	0	0	0	0		
CRS SANTIAGO PONIENTE	0	0	0	0	0	0	0	0	0	0	0	0	0	0	0	0	0	0	0	0	0	0	0	0	0	0		
CRS SANTIAGO SUR	0	0	0	0	0	0	0	0	0	0	0	0	0	0	0	0	0	0	0	0	0	0	0	0	0	0		
PLR MELIPILLA	0	0	0	0	0	0	0	0	0	0	0	0	0	0	0	0	0	0	0	0	0	0	0	0	0	0		
PLR SANTIAGO	0	0	0	0	0	0	0	0	0	0	0	0	0	0	0	0	0	0	0	0	0	0	0	0	0	0		
U. E. A. S. SANTIAGO	0	0	0	0	0	0	0	0	0	0	0	0	0	0	0	0	0	0	0	0	0	0	0	4	0	4		
TOTAL METROPOLITANA	1.349	136	11	0	166	34	0	0	0	0	0	356	103	2.155	8	0	1	0	12	0	0	0	0	0	38	4	63	
TOTAL NACIONAL	3.070	420	50	9	567	84	2	0	0	0	0	1.893	415	6.510	17	0	1	0	17	0	0	0	0	0	45	4	84	

Abreviaturas: H: Hombre; M: Mujer.





## J.12. POBLACIÓN EGRESADA POR ESTABLECIMIENTO DEL SUBSISTEMA CERRADO Y SEMIABIERTO, AÑO 2012 TOTAL ANUAL

ESTABLECIMIENTO	IMPUTADOS EGRESADOS EN EL AÑO												TOTAL	CONDENADOS (PRIVATIVA DE LIBERTAD) EGRESADOS EN EL AÑO												TOTAL	
	TRASLADO		CUMPLIMIENTO CONDENA		CAMBIO DE CALIDAD PROCESAL		CAMBIO DE FORMA DE CONDENA		INTERRUPCIÓN DE PENA		OTROS			TRASLADO		CUMPLIMIENTO CONDENA		CAMBIO DE CALIDAD PROCESAL		CAMBIO DE FORMA DE CONDENA		INTERRUPCIÓN DE PENA		OTROS			
	H	M	H	M	H	M	H	M	H	M	H	M		H	M	H	M	H	M	H	M	H	M	H	M		
CET ARICA	0	0	0	0	0	0	0	0	0	0	0	0	0	50	3	3	3	0	0	0	0	0	0	24	3	86	
CP ARICA	202	28	0	0	277	62	0	0	0	0	383	88	1.040	253	42	525	79	0	0	0	0	0	0	416	160	1.475	
CRS ARICA	0	0	0	0	0	0	0	0	0	0	0	0	0	0	0	0	0	0	0	0	0	0	0	0	0	0	
PLR ARICA	0	0	0	0	0	0	0	0	0	0	0	0	0	0	0	0	0	0	0	0	0	0	0	0	0	0	
TOTAL DE ARICA Y PARINACOTA	202	28	0	0	277	62	0	0	0	0	383	88	1.040	303	45	528	82	0	0	0	0	0	0	440	163	1.561	
CCP IQUIQUE	0	39	0	0	0	61	0	0	0	0	0	112	212	15	54	37	125	0	0	0	0	0	0	30	168	429	
CDP POZO ALMONTE	16	0	0	0	38	0	0	0	0	0	72	0	126	122	0	84	0	0	0	0	0	0	132	0	338	0	
CP ALTO HOSPICIO	344	0	0	0	285	0	0	0	0	0	405	0	1.034	319	0	664	0	25	0	0	0	0	248	0	1.256	0	
CRS IQUIQUE	0	0	0	0	0	0	0	0	0	0	0	0	0	0	0	0	0	0	0	0	0	0	0	0	0	0	
PLR IQUIQUE	0	0	0	0	0	0	0	0	0	0	0	0	0	0	0	0	0	0	0	0	0	0	0	0	0	0	
TOTAL DE TARAPACA	360	39	0	0	323	61	0	0	0	0	477	112	1.372	456	54	785	125	25	0	0	0	0	410	168	2.023	0	
CCP ANTOFAGASTA	360	39	0	0	323	61	0	0	0	0	477	112	1.372	456	54	785	125	25	0	0	0	0	410	168	2.023	0	
CDP CALAMA	540	0	53	0	395	0	0	0	0	0	751	0	1.739	545	0	1.000	0	83	0	0	0	0	152	0	1.780	0	
CDP TAL TAL	150	38	0	0	10	1	0	0	0	0	638	110	947	190	39	657	87	1	0	12	1	0	147	36	1.170	0	
CDP TOCOPILLA	47	12	0	0	23	1	0	0	0	0	37	7	127	29	5	70	8	2	0	0	0	0	11	1	126	0	
CET ANTOFAGASTA	91	10	0	0	56	3	0	0	0	0	50	9	219	128	13	124	13	8	1	0	0	0	19	1	307	0	
CET OJO OPACHE	0	0	0	0	0	0	0	0	0	0	0	0	0	5	3	3	1	0	0	0	0	0	11	0	23	0	
CPF ANTOFAGASTA	0	0	0	0	0	0	0	0	0	0	0	0	0	7	0	0	0	0	0	0	0	0	1	0	8	0	
CRS ANTOFAGASTA	0	89	0	0	0	67	0	0	0	0	0	128	284	0	51	0	112	0	13	0	4	0	0	22	202	0	
CRS CALAMA	0	0	0	0	0	0	0	0	0	0	0	0	0	0	0	0	0	0	0	0	0	0	0	0	0	0	
PLR ANTOFAGASTA	0	0	0	0	0	0	0	0	0	0	0	0	0	0	0	0	0	0	0	0	0	0	0	0	0	0	
TOTAL DE ANTOFAGASTA	1.188	188	53	0	807	133	0	0	0	0	1.953	366	4.688	1.360	165	2.639	346	119	14	12	5	0	751	228	5.639	0	
CCP CHANARAL	43	8	0	0	25	6	4	1	0	0	72	15	174	34	13	67	9	0	0	2	1	0	0	20	5	151	0
CCP COPIAPO	31	4	23	3	113	9	0	0	0	0	262	40	485	28	6	214	58	34	5	0	0	0	24	7	376	0	
CDP VALLENAR	51	3	0	0	41	8	0	0	0	0	97	16	216	24	7	88	9	2	0	14	1	1	0	7	0	153	0
CRS COPIAPO	0	0	0	0	0	0	0	0	0	0	0	0	0	0	0	0	0	0	0	0	0	0	0	0	0	0	
CRS VALLENAR	0	0	0	0	0	0	0	0	0	0	0	0	0	0	0	0	0	0	0	0	0	0	0	0	0	0	
TOTAL DE ATACAMA	125	15	23	3	179	23	4	1	0	0	431	71	875	86	26	369	76	36	5	16	2	1	0	51	12	680	0
CCP LA SERENA	0	0	0	0	0	0	0	0	0	0	0	0	0	0	0	0	0	0	0	0	0	0	0	0	0	0	
CDP COMBARBALA	2	0	0	0	0	0	0	0	0	0	4	0	6	7	0	5	0	0	0	0	0	0	6	0	18	0	
CDP ILLAPEL	19	2	0	0	12	5	0	0	0	0	28	7	73	29	2	36	2	1	0	0	0	0	20	1	91	0	
CDP OVALLE	13	0	2	0	43	6	0	0	0	0	89	7	160	25	5	85	4	3	0	0	0	0	30	4	156	0	
CDP VICUÑA	0	0	0	0	0	0	0	0	0	0	0	0	0	0	0	0	0	0	0	0	0	0	0	0	0	0	
CP LA SERENA	111	15	10	6	219	30	0	0	0	0	559	82	1.032	325	33	345	44	5	0	0	0	0	235	11	998	0	
CRS LA SERENA	0	0	0	0	0	0	0	0	0	0	0	0	0	0	0	0	0	0	0	0	0	0	0	0	0	0	
CRS OVALLE	0	0	0	0	0	0	0	0	0	0	0	0	0	0	0	0	0	0	0	0	0	0	0	0	0	0	
PLR LA SERENA	0	0	0	0	0	0	0	0	0	0	0	0	0	0	0	0	0	0	0	0	0	0	0	0	0	0	
TOTAL DE COQUIMBO	145	17	12	6	274	41	0	0	0	0	680	96	1.271	386	40	471	50	9	0	0	0	0	291	16	1.263	0	

Abreviaturas: H: Hombre; M: Mujer.



## J.12. POBLACIÓN EGRESADA POR ESTABLECIMIENTO DEL SUBSISTEMA CERRADO Y SEMIABIERTO, AÑO 2012 TOTAL ANUAL

ESTABLECIMIENTO	IMPUTADOS EGRESADOS EN EL AÑO												TOTAL	CONDENADOS (PRIVATIVA DE LIBERTAD) EGRESADOS EN EL AÑO												TOTAL
	TRASLADO		CUMPLIMIENTO CONDENA		CAMBIO DE CALIDAD PROCESAL		CAMBIO DE FORMA DE CONDENA		INTERRUPCIÓN DE PENA		OTROS			TRASLADO		CUMPLIMIENTO CONDENA		CAMBIO DE CALIDAD PROCESAL		CAMBIO DE FORMA DE CONDENA		INTERRUPCIÓN DE PENA		OTROS		
	H	M	H	M	H	M	H	M	H	M	H	M		H	M	H	M	H	M	H	M	H	M			
CCP LOS ANDES	109	32	0	0	63	16	0	0	0	0	163	61	444	110	26	103	17	7	1	0	0	0	0	35	9	308
CCP SAN ANTONIO	73	4	0	0	102	10	0	0	0	0	162	25	376	156	26	188	27	9	1	0	0	0	0	64	7	478
CCP SAN FELIPE	12	0	4	0	58	0	0	0	0	0	62	0	136	82	0	177	0	10	0	0	0	0	0	16	0	285
CDP CASABLANCA	20	0	0	0	5	0	2	0	0	0	37	0	64	57	0	82	0	0	0	0	0	0	0	42	0	181
CDP LA LIGUA	44	0	0	0	4	0	0	0	0	0	49	0	97	2	0	87	0	1	0	0	0	0	0	31	0	121
CDP LIMACHE	56	0	0	0	9	0	0	0	0	0	148	2	215	71	0	52	0	1	0	0	0	0	0	486	9	619
CDP PETORCA	5	0	0	0	7	0	0	0	0	0	7	0	19	51	0	11	0	1	0	3	0	0	0	7	0	73
CDP QUILLOTA	83	5	0	0	110	4	0	0	0	0	172	34	408	160	11	187	34	7	1	0	0	0	0	67	22	489
CET CP VALPARAISO	0	0	0	0	0	0	0	0	0	0	0	0	0	10	2	1	0	0	0	0	0	0	0	22	4	39
CET PUTAENDO	0	0	0	0	0	0	0	0	0	0	0	0	0	14	0	0	0	0	0	0	0	0	0	25	0	39
CET VALPARAISO	0	0	0	0	0	0	0	0	0	0	0	0	0	6	0	0	0	0	0	0	0	0	0	7	0	13
CP ISLA DE PASCUA	3	0	0	0	1	0	1	0	0	0	19	0	24	0	0	5	0	3	0	1	0	0	0	9	0	18
CP VALPARAISO	590	135	0	0	594	77	0	0	0	0	1.169	252	2.817	721	91	1.499	280	124	14	113	20	0	0	185	47	3.094
CRS LOS ANDES	0	0	0	0	0	0	0	0	0	0	0	0	0	0	0	0	0	0	0	0	0	0	0	0	0	0
CRS QUILLOTA	0	0	0	0	0	0	0	0	0	0	0	0	0	0	0	0	0	0	0	0	0	0	0	0	0	0
CRS SAN ANTONIO	0	0	0	0	0	0	0	0	0	0	0	0	0	0	0	0	0	0	0	0	0	0	0	0	0	0
CRS VALPARAISO	0	0	0	0	0	0	0	0	0	0	0	0	0	0	0	0	0	0	0	0	0	0	0	0	0	0
PLR VALPARAISO	0	0	0	0	0	0	0	0	0	0	0	0	0	0	0	0	0	0	0	0	0	0	0	0	0	0
TOTAL DE VALPARAISO	995	176	4	0	953	107	3	0	0	0	1.988	374	4.600	1.440	156	2.392	358	163	17	117	20	0	0	996	98	5.757
CCP RENGO	0	0	0	0	0	0	0	0	0	0	0	0	0	55	0	225	0	1	0	0	0	0	0	7	0	288
CCP SANTA CRUZ	44	7	0	0	9	1	0	0	0	0	139	11	211	129	6	114	7	0	0	5	1	1	0	17	2	282
CDP PEUMO	63	0	0	0	79	0	0	0	0	0	62	0	204	63	0	154	0	6	0	9	0	0	0	10	0	242
CP RANCAGUA	515	55	1	0	417	39	0	0	0	0	989	154	2.170	968	66	852	167	58	6	0	0	0	0	220	32	2.369
CRS RANCAGUA	0	0	0	0	0	0	0	0	0	0	0	0	0	0	0	0	0	0	0	0	0	0	0	0	0	0
CRS SAN FERNANDO	0	0	0	0	0	0	0	0	0	0	0	0	0	0	0	0	0	0	0	0	0	0	0	0	0	0
PLR RANCAGUA	0	0	0	0	0	0	0	0	0	0	0	0	0	0	0	0	0	0	0	0	0	0	0	0	0	0
TOTAL DE O'HIGGINS	622	62	1	0	505	40	0	0	0	0	1.190	165	2.585	1.215	72	1.345	174	65	6	14	1	1	0	254	34	3.181
CCP CAUQUENES	16	1	1	0	59	4	2	0	0	0	93	19	195	80	8	155	18	6	0	7	0	0	0	32	0	306
CCP CURICO	11	0	0	0	100	0	0	0	0	0	113	0	224	43	0	417	0	50	0	12	0	2	0	42	0	566
CCP LINARES	28	0	0	0	65	0	0	0	0	0	106	0	199	61	0	108	0	9	0	11	0	0	0	51	0	240
CCP MOLINA	0	0	0	0	0	0	0	0	0	0	0	0	0	0	0	0	0	0	0	0	0	0	0	0	0	0
CCP PARRAL	0	0	0	0	0	0	0	0	0	0	0	0	0	0	0	0	0	0	0	0	0	0	0	0	0	0
CCP SAN JAVIER	0	0	0	0	0	0	0	0	0	0	0	0	0	0	0	0	0	0	0	0	0	0	0	0	0	0
CCP TALCA	204	0	0	0	229	0	0	0	0	0	371	0	804	232	0	171	0	16	0	0	0	0	0	267	0	686
CDP CHANCO	11	0	0	0	9	0	0	0	0	0	11	0	31	3	0	32	0	1	0	0	0	0	0	4	0	40
CDP CONSTITUCION	0	0	0	0	0	0	0	0	0	0	0	0	0	0	0	0	0	0	0	0	0	0	0	0	0	0
CDP CUREPTO	0	0	0	0	0	0	0	0	0	0	0	0	0	0	0	0	0	0	0	0	0	0	0	0	0	0
CET TALCA	0	0	0	0	0	0	0	0	0	0	0	0	0	18	1	0	1	0	0	0	0	0	0	4	1	25
CPF TALCA	0	14	0	0	0	34	0	0	0	0	0	55	103	0	47	0	105	0	4	0	2	0	0	0	1	159
CRS CAUQUENES	0	0	0	0	0	0	0	0	0	0	0	0	0	0	0	0	0	0	0	0	0	0	0	0	0	0
CRS CURICO	0	0	0	0	0	0	0	0	0	0	0	0	0	0	0	0	0	0	0	0	0	0	0	0	0	0
CRS LINARES	0	0	0	0	0	0	0	0	0	0	0	0	0	0	0	0	0	0	0	0	0	0	0	0	0	0
CRS TALCA	0	0	0	0	0	0	0	0	0	0	0	0	0	0	0	0	0	0	0	0	0	0	0	0	0	0
PLR TALCA	0	0	0	0	0	0	0	0	0	0	0	0	0	0	0	0	0	0	0	0	0	0	0	0	0	0
TOTAL DEL MAULE	270	15	1	0	462	38	2	0	0	0	694	74	1.556	437	56	883	124	82	4	30	2	2	0	400	2	2.022

Abreviaturas: H: Hombre; M: Mujer.





## J.12. POBLACIÓN EGRESADA POR ESTABLECIMIENTO DEL SUBSISTEMA CERRADO Y SEMIABIERTO, AÑO 2012 TOTAL ANUAL

ESTABLECIMIENTO	IMPUTADOS EGRESADOS EN EL AÑO												TOTAL	CONDENADOS (PRIVATIVA DE LIBERTAD) EGRESADOS EN EL AÑO												TOTAL
	TRASLADO		CUMPLIMIENTO CONDENA		CAMBIO DE CALIDAD PROCESAL		CAMBIO DE FORMA DE CONDENA		INTERRUPCIÓN DE PENA		OTROS			TRASLADO		CUMPLIMIENTO CONDENA		CAMBIO DE CALIDAD PROCESAL		CAMBIO DE FORMA DE CONDENA		INTERRUPCIÓN DE PENA		OTROS		
	H	M	H	M	H	M	H	M	H	M	H	M		H	M	H	M	H	M	H	M	H	M	H	M	
CCP BIO BIO	0	0	0	0	0	0	0	0	0	0	0	0	0	429	0	201	0	0	0	0	0	1	0	23	0	654
CCP BULNES	4	0	0	0	5	0	0	0	0	0	0	9	0	18	18	0	45	0	0	0	2	0	0	7	0	72
CCP CHILLAN	79	0	0	0	137	5	0	0	0	0	213	11	445	193	0	61	5	17	0	0	0	0	75	3	354	
CCP CORONEL	7	0	23	0	67	0	11	0	0	0	88	0	196	97	0	101	0	9	0	7	0	0	21	0	235	
CDP ARAUCO	3	4	0	0	21	0	0	0	0	0	29	9	66	39	2	22	9	1	0	0	0	0	15	2	90	
CDP LEBU	48	0	0	0	48	0	0	0	0	0	78	0	174	73	0	59	0	6	0	4	0	0	18	0	160	
CDP LOS ANGELES	0	14	0	0	0	3	0	0	0	0	0	38	55	4	6	1	21	0	0	15	0	0	13	4	64	
CDP MULCHEN	127	0	0	0	76	0	0	0	0	0	205	0	408	83	0	34	0	9	0	12	0	0	1	0	139	
CDP QUIRIHUE	4	0	0	0	11	0	0	0	0	0	27	0	42	19	0	34	0	0	0	2	0	0	4	0	59	
CDP SAN CARLOS	23	0	0	0	14	0	0	0	0	0	67	0	104	78	0	56	0	2	0	0	0	0	28	0	164	
CDP YUMBEL	8	0	0	0	22	0	0	0	0	0	35	0	65	20	0	40	0	5	0	15	0	1	10	0	91	
CDP YUNGAY	5	0	0	0	10	0	0	0	0	0	16	0	31	43	0	31	0	0	0	1	0	0	4	0	79	
CET CAÑETE	0	0	0	0	0	0	0	0	0	0	0	0	0	5	0	6	0	0	0	0	0	0	20	0	31	
CET CONCEPCION	0	0	0	0	0	0	0	0	0	0	0	0	0	14	0	8	0	0	0	0	0	0	46	6	74	
CET SAN CARLOS	0	0	0	0	0	0	0	0	0	0	0	0	0	5	0	1	0	0	0	0	0	0	8	0	14	
CET YUNGAY	0	0	0	0	0	0	0	0	0	0	0	0	0	4	0	7	0	0	0	0	0	0	5	0	16	
CP CONCEPCION	96	4	0	0	125	19	0	0	0	0	934	178	1.356	318	0	1.064	180	11	2	6	0	0	186	13	1.780	
CPF CHILLAN	0	14	0	1	0	7	0	0	0	0	0	28	50	0	63	0	4	0	6	0	0	0	0	18	91	
CRS CAÑETE	0	0	0	0	0	0	0	0	0	0	0	0	0	0	0	0	0	0	0	0	0	0	0	0	0	
CRS CHILLAN	0	0	0	0	0	0	0	0	0	0	0	0	0	0	0	0	0	0	0	0	0	0	0	0	0	
CRS CONCEPCION	0	0	0	0	0	0	0	0	0	0	0	0	0	0	0	0	0	0	0	0	0	0	0	0	0	
CRS LOS ANGELES	0	0	0	0	0	0	0	0	0	0	0	0	0	0	0	0	0	0	0	0	0	0	0	0	0	
PLR CONCEPCION	0	0	0	0	0	0	0	0	0	0	0	0	0	0	0	0	0	0	0	0	0	0	0	0	0	
TOTAL DEL BIO BIO	404	36	23	1	536	34	11	0	0	0	1.701	264	3.010	1.442	71	1.771	219	60	8	64	0	2	0	484	46	4.167
CCP LAUTARO	32	0	0	0	30	0	0	0	0	0	81	0	143	40	0	41	0	2	0	0	0	0	10	0	93	
CCP NVA. IMPERIAL	36	0	25	0	22	0	0	0	0	0	106	0	189	43	0	87	0	1	0	4	0	0	28	0	163	
CCP TEMUCO	232	0	431	0	134	0	0	0	0	0	2	0	799	139	0	181	0	7	0	0	0	0	20	0	347	
CCP VICTORIA	13	2	0	0	27	0	0	0	0	0	42	4	88	63	6	50	3	2	0	5	0	0	1	0	130	
CDP ANGOL	25	2	0	0	52	1	0	0	0	0	65	6	151	64	11	95	7	0	0	17	2	0	17	2	215	
CDP COLLIPULLI	0	0	0	0	0	0	0	0	0	0	0	0	0	1	0	1	0	0	0	0	0	0	0	0	2	
CDP CURACAUTIN	11	0	0	0	5	0	0	0	0	0	42	0	58	33	0	13	0	0	0	0	0	0	8	0	54	
CDP PITRUFQUEN	4	0	5	0	19	0	0	0	0	0	23	0	51	13	0	42	0	2	0	0	0	0	8	0	65	
CDP TRAIGUEN	23	0	0	0	16	0	1	0	0	0	70	0	110	23	0	35	0	1	0	10	0	0	3	0	72	
CDP VILLARRICA	47	15	0	0	65	1	0	0	0	0	191	27	346	53	4	120	3	0	0	22	2	0	23	0	227	
CET ANGOL	0	0	0	0	0	0	0	0	0	0	0	0	0	6	0	1	0	0	0	2	0	0	2	1	12	
CET VICTORIA	0	0	0	0	0	0	0	0	0	0	0	0	0	3	0	2	0	0	0	0	0	0	7	0	12	
CET VILCUN	0	0	0	0	0	0	0	0	0	0	0	0	0	15	0	4	0	0	0	0	0	0	20	0	39	
CPF TEMUCO	0	12	0	0	0	11	0	1	0	0	0	30	54	0	16	0	16	0	1	0	0	0	0	12	45	
CRS ANGOL	0	0	0	0	0	0	0	0	0	0	0	0	0	0	0	0	0	0	0	0	0	0	0	0	0	
CRS TEMUCO	0	0	0	0	0	0	0	0	0	0	0	0	0	0	0	0	0	0	0	0	0	0	0	0	0	
TOTAL DE LA ARAUCANIA	423	31	461	0	370	13	1	1	0	0	622	67	1.989	496	37	672	29	15	1	60	4	0	0	147	15	1.476

Abreviaturas: H: Hombre; M: Mujer.



## J.12. POBLACIÓN EGRESADA POR ESTABLECIMIENTO DEL SUBSISTEMA CERRADO Y SEMIABIERTO, AÑO 2012 TOTAL ANUAL

ESTABLECIMIENTO	IMPUTADOS EGRESADOS EN EL AÑO												TOTAL	CONDENADOS (PRIVATIVA DE LIBERTAD) EGRESADOS EN EL AÑO												TOTAL
	TRASLADO		CUMPLIMIENTO CONDENA		CAMBIO DE CALIDAD PROCESAL		CAMBIO DE FORMA DE CONDENA		INTERRUPCIÓN DE PENA		OTROS			TRASLADO		CUMPLIMIENTO CONDENA		CAMBIO DE CALIDAD PROCESAL		CAMBIO DE FORMA DE CONDENA		INTERRUPCIÓN DE PENA		OTROS		
	H	M	H	M	H	M	H	M	H	M	H	M		H	M	H	M	H	M	H	M	H	M	H	M	
CCP RIO BUENO	20	0	0	0	11	0	0	0	0	0	47	1	79	14	0	39	0	0	0	0	0	0	11	0	64	
CDP LA UNION	0	0	0	0	0	0	0	0	0	0	0	0	0	0	0	0	0	0	0	0	0	5	0	5		
CET VALDIVIA	0	0	0	0	0	0	0	0	0	0	0	0	0	21	0	8	1	0	0	0	0	12	0	42		
CP VALDIVIA	80	19	0	0	99	8	0	0	0	0	234	32	472	322	14	319	32	14	1	0	0	27	0	729		
CRS VALDIVIA	0	0	0	0	0	0	0	0	0	0	0	0	0	0	0	0	0	0	0	0	0	0	0	0		
PLR VALDIVIA	0	0	0	0	0	0	0	0	0	0	0	0	0	0	0	0	0	0	0	0	0	0	0	0		
TOTAL DE LOS RIOS	100	19	0	0	110	8	0	0	0	0	281	33	551	357	14	366	33	14	1	0	0	55	0	840		
ANEXO CDP CHAITEN	1	0	0	0	0	0	0	0	0	0	0	0	1	0	0	0	0	0	0	0	0	0	0	0		
CCP OSORNO	70	10	0	0	81	6	0	0	0	0	192	17	376	194	13	134	10	12	0	0	0	32	0	395		
CDP ANCUD	11	0	0	0	15	0	0	0	0	0	13	0	39	18	0	94	0	3	0	0	0	10	0	125		
CDP CASTRO	17	0	0	0	23	0	4	0	0	0	73	0	117	16	0	76	0	4	0	14	0	13	0	123		
CDP MAULLIN	0	0	0	0	0	0	0	0	0	0	0	0	0	0	0	0	0	0	0	0	0	0	0	0		
CDP RIO NEGRO	0	0	0	0	0	0	0	0	0	0	0	0	0	0	0	0	0	0	0	0	0	0	0	0		
CET OSORNO	0	0	0	0	0	0	0	0	0	0	0	0	0	17	0	11	0	0	0	0	0	24	0	52		
CP PUERTO MONTT	162	11	31	6	103	3	0	0	0	0	403	37	756	287	21	575	52	15	1	21	4	108	11	1.095		
CRS OSORNO	0	0	0	0	0	0	0	0	0	0	0	0	0	0	0	0	0	0	0	0	0	0	0	0		
CRS PTO. MONTT	0	0	0	0	0	0	0	0	0	0	0	0	0	0	0	0	0	0	0	0	0	0	0	0		
TOTAL DE LOS LAGOS	261	21	31	6	222	9	4	0	0	0	681	54	1.289	532	34	890	62	34	1	35	4	187	11	1.790		
CCP COYHAIQUE	33	1	0	0	9	0	2	0	0	0	79	4	128	46	0	84	3	9	1	2	1	53	0	200		
CDP CHILE CHICO	24	1	0	0	5	0	0	0	0	0	4	0	34	19	0	11	1	0	0	1	0	14	0	46		
CDP COCHRANE	8	1	0	0	2	0	0	0	0	0	13	1	25	9	0	6	0	0	1	0	0	3	0	19		
CDP PUERTO AYSEN	9	0	0	0	6	0	1	0	0	0	45	0	61	23	0	28	0	1	0	0	0	4	0	56		
CET NUEVA VIDA	0	0	0	0	0	0	0	0	0	0	0	0	0	9	0	0	0	0	0	0	0	0	0	9		
CET VALLE VERDE	0	0	0	0	0	0	0	0	0	0	0	0	0	8	0	3	0	0	0	0	0	14	0	25		
CRS COYHAIQUE	0	0	0	0	0	0	0	0	0	0	0	0	0	0	0	0	0	0	0	0	0	0	0	0		
TOTAL DE AYSEN	74	3	0	0	22	0	3	0	0	0	141	5	248	114	0	132	4	10	1	4	1	88	0	355		
CDP PORVENIR	3	0	0	0	1	0	0	0	0	0	3	0	7	8	0	5	0	0	0	6	0	0	0	19		
CDP PUERTO NATALES	21	2	0	0	13	1	0	0	0	0	2	1	40	12	0	11	0	1	0	1	0	9	0	34		
CET PUNTA ARENAS	0	0	0	0	0	0	0	0	0	0	0	0	0	8	0	0	0	0	3	0	0	2	0	13		
CP PUNTA ARENAS	21	2	0	0	77	0	0	0	0	0	71	4	175	33	0	106	2	11	0	15	0	24	3	194		
CRS PUNTA ARENAS	0	0	0	0	0	0	0	0	0	0	0	0	0	0	0	0	0	0	0	0	0	0	0	0		
TOTAL DE MAGALLANES Y ANTARTICA	45	4	0	0	91	1	0	0	0	0	76	5	222	61	0	122	2	12	0	25	0	35	3	260		

Abreviaturas: H: Hombre; M: Mujer.





## J.12. POBLACIÓN EGRESADA POR ESTABLECIMIENTO DEL SUBSISTEMA CERRADO Y SEMIABIERTO, AÑO 2012 TOTAL ANUAL

ESTABLECIMIENTO	IMPUTADOS EGRESADOS EN EL AÑO												TOTAL	CONDENADOS (PRIVATIVA DE LIBERTAD) EGRESADOS EN EL AÑO												TOTAL
	TRASLADO		CUMPLIMIENTO CONDENA		CAMBIO DE CALIDAD PROCESAL		CAMBIO DE FORMA DE CONDENA		INTERRUPCIÓN DE PENA		OTROS			TRASLADO		CUMPLIMIENTO CONDENA		CAMBIO DE CALIDAD PROCESAL		CAMBIO DE FORMA DE CONDENA		INTERRUPCIÓN DE PENA		OTROS		
	H	M	H	M	H	M	H	M	H	M	H	M		H	M	H	M	H	M	H	M	H	M	H	M	
CCP BUIN	0	0	0	0	0	0	0	0	0	0	0	0	0	0	0	0	0	0	0	0	0	0	0	0	0	
CCP COLINA I	0	0	0	0	0	0	0	0	0	0	0	0	0	390	0	396	0	0	0	0	0	0	0	133	0	
CCP COLINA II	94	0	183	0	101	0	0	0	0	0	13	0	391	489	0	628	0	56	0	0	0	1	0	62	0	
CCP CORDILLERA	0	0	0	0	0	0	0	0	0	0	0	0	0	0	0	0	0	0	0	0	0	0	1	0		
CCP PUNTA DE PEUCO	0	0	0	0	0	0	0	0	0	0	0	0	0	0	0	2	0	0	0	1	0	0	1	0		
CDP PUENTE ALTO	7	0	0	0	111	0	0	0	0	0	285	0	403	255	0	265	0	0	0	12	0	0	365	0		
CDP SAN MIGUEL	17	84	0	0	12	56	0	0	0	0	6	234	409	638	44	49	1	1	2	0	1	0	9	0		
CDP SANTIAGO I	3.420	0	0	0	170	0	0	0	0	0	6.166	0	9.756	0	0	0	0	0	0	0	0	0	0	0		
CDP SANTIAGO SUR	1	0	0	0	0	0	0	0	0	0	0	0	1	1.472	0	3.452	0	14	0	0	0	0	310	0		
CDP TALAGANTE	100	0	0	0	173	0	0	0	0	0	329	0	602	170	0	253	0	16	0	0	0	0	37	0		
CET METROPOLITANO	0	0	0	0	0	0	0	0	0	0	0	0	0	36	0	17	0	0	0	0	0	0	21	0		
CPF SANTIAGO	0	532	0	0	0	225	0	17	0	0	0	856	1.630	0	81	0	786	0	94	0	0	0	0	274		
CRA M. RODRIGUEZ	0	0	0	0	0	0	0	0	0	0	0	0	0	8	0	32	0	0	0	63	0	0	30	0		
CRS SANTIAGO CENTRO	0	0	0	0	0	0	0	0	0	0	0	0	0	0	0	0	0	0	0	0	0	0	0	0		
CRS SANTIAGO ORIENTE	0	0	0	0	0	0	0	0	0	0	0	0	0	0	0	0	0	0	0	0	0	0	0	0		
CRS SANTIAGO PONIENTE	0	0	0	0	0	0	0	0	0	0	0	0	0	0	0	0	0	0	0	0	0	0	0	0		
CRS SANTIAGO SUR	0	0	0	0	0	0	0	0	0	0	0	0	0	0	0	0	0	0	0	0	0	0	0	0		
PLR MELIPILLA	0	0	0	0	0	0	0	0	0	0	0	0	0	0	0	0	0	0	0	0	0	0	0	0		
PLR SANTIAGO	0	0	0	0	0	0	0	0	0	0	0	0	0	0	0	0	0	0	0	0	0	0	0	0		
U. E. A. S. SANTIAGO	4	0	0	0	11	0	0	0	0	0	17	0	32	107	0	23	0	1	0	0	0	0	1	0		
TOTAL METROPOLITANA	3.643	616	183	0	578	281	0	17	0	0	6.816	1.090	13.224	3.565	125	5.117	787	88	96	76	1	1	0	970	274	
TOTAL NACIONAL	8.857	1.270	792	16	5.709	851	28	19	0	0	18.114	2.864	38.520	12.250	895	18.482	2.471	732	154	453	40	8	0	5.559	1.070	

Abreviaturas: H: Hombre; M: Mujer.



## J.12. POBLACIÓN EGRESADA POR ESTABLECIMIENTO DEL SUBSISTEMA CERRADO Y SEMIABIERTO, AÑO 2012 TOTAL ANUAL

ESTABLECIMIENTO	CONDENADOS (REGIMEN CERRADO CON PRS) EGRESADOS EN EL AÑO												TOTAL	CONDENADOS (FALTA) EGRESADOS EN EL AÑO												TOTAL
	TRASLADO		CUMPLIMIENTO DE CONDENA		CAMBIO DE CALIDAD PROCESAL		CAMBIO DE FORMA DE CONDENA		INTERRUPCIÓN DE PENA		OTROS			TRASLADO		CUMPLIMIENTO CONDENA		CAMBIO DE CALIDAD PROCESAL		CAMBIO DE FORMA DE CONDENA		INTERRUPCIÓN DE PENA		OTROS		
	H	M	H	M	H	M	H	M	H	M	H	M		H	M	H	M	H	M	H	M	H	M	H	M	
CET ARICA	0	0	0	0	0	0	0	0	0	0	0	0	0	0	0	0	0	0	0	0	0	0	0	0	0	0
CP ARICA	4	0	0	0	0	0	1	0	0	0	2	0	7	3	0	274	16	0	0	0	0	0	0	41	6	340
CRS ARICA	0	0	0	0	0	0	0	0	0	0	0	0	0	0	0	0	0	0	0	0	0	0	0	0	0	0
PLR ARICA	0	0	0	0	0	0	0	0	0	0	0	0	0	0	0	0	0	0	0	0	0	0	0	0	0	0
TOTAL DE ARICA Y PARINACOTA	4	0	0	0	0	0	1	0	0	0	2	0	7	3	0	274	16	0	0	0	0	0	0	41	6	340
CCP IQUIQUE	15	0	0	0	0	0	0	0	0	0	0	1	16	0	0	0	0	0	0	0	0	0	0	0	0	0
CDP POZO ALMONTE	0	0	0	0	0	0	0	0	0	0	0	0	0	0	0	0	0	0	0	0	0	0	0	0	0	0
CP ALTO HOSPICIO	0	0	0	0	0	0	0	0	0	0	0	0	0	0	0	182	0	2	0	0	0	0	0	4	0	188
CRS IQUIQUE	0	0	0	0	0	0	0	0	0	0	0	0	0	0	0	0	0	0	0	0	0	0	0	0	0	0
PLR IQUIQUE	0	0	0	0	0	0	0	0	0	0	0	0	0	0	0	0	0	0	0	0	0	0	0	0	0	0
TOTAL DE TARAPACA	15	0	0	0	0	0	0	0	0	0	0	1	16	0	0	182	0	2	0	0	0	0	0	4	0	188
CCP ANTOFAGASTA	15	0	0	0	0	0	0	0	0	0	0	1	16	0	0	182	0	2	0	0	0	0	0	4	0	188
CDP CALAMA	14	0	3	0	1	0	1	0	0	0	6	0	25	0	0	0	0	0	0	0	0	0	0	0	0	0
CDP TAL TAL	0	0	0	0	0	0	0	0	0	0	0	0	0	0	0	0	0	0	0	0	0	0	0	0	0	0
CDP TOCOPILLA	0	0	0	0	0	0	0	0	0	0	0	0	0	0	0	0	0	0	0	0	0	0	0	0	0	0
CET ANTOFAGASTA	0	0	0	0	0	0	0	0	0	0	0	0	0	0	0	34	1	2	0	0	0	0	1	0	38	
CETOJO OPACHE	0	0	0	0	0	0	0	0	0	0	0	0	0	0	0	0	0	0	0	0	0	0	0	0	0	0
CPF ANTOFAGASTA	0	0	0	0	0	0	0	0	0	0	0	0	0	0	0	0	0	0	0	0	0	0	0	0	0	0
CRS ANTOFAGASTA	0	0	0	0	0	0	0	0	0	0	0	0	0	0	3	0	52	0	4	0	0	0	0	0	26	85
CRS CALAMA	0	0	0	0	0	0	0	0	0	0	0	0	0	0	0	0	0	0	0	0	0	0	0	0	0	0
PLR ANTOFAGASTA	0	0	0	0	0	0	0	0	0	0	0	0	0	0	0	0	0	0	0	0	0	0	0	0	0	0
TOTAL DE ANTOFAGASTA	29	0	3	0	1	0	1	0	0	0	6	1	41	0	3	216	53	4	4	0	0	0	0	5	26	311
CCP CHANARAL	0	0	0	0	0	0	0	0	0	0	0	0	0	0	0	0	0	0	0	0	0	0	0	0	0	0
CCP COPIAPO	2	0	1	0	0	0	0	0	0	0	0	0	3	2	0	182	16	8	0	0	0	0	34	8	250	
CDP VALLENAR	0	0	0	0	0	0	0	0	0	0	0	0	0	2	1	132	30	2	0	0	0	0	51	5	223	
CRS COPIAPO	0	0	0	0	0	0	0	0	0	0	0	0	0	0	0	0	0	0	0	0	0	0	0	0	0	0
CRS VALLENAR	0	0	0	0	0	0	0	0	0	0	0	0	0	0	0	0	0	0	0	0	0	0	0	0	0	0
TOTAL DE ATACAMA	2	0	1	0	0	0	0	0	0	0	0	0	3	4	1	314	46	10	0	0	0	0	85	13	473	
CCP LA SERENA	0	0	0	0	0	0	0	0	0	0	0	0	0	0	0	0	0	0	0	0	0	0	0	0	0	0
CDP COMBARBALA	0	0	0	0	0	0	0	0	0	0	0	0	0	0	0	8	0	0	0	0	0	0	1	0	9	
CDP ILLAPEL	0	0	0	0	0	0	0	0	0	0	0	0	0	0	0	38	6	0	0	1	0	0	13	2	60	
CDP OVALLE	0	0	0	0	0	0	0	0	0	0	0	0	0	2	2	157	29	13	1	0	0	0	25	5	234	
CDP VICUÑA	0	0	0	0	0	0	0	0	0	0	0	0	0	0	0	0	0	0	0	0	0	0	0	0	0	0
CP LA SERENA	16	0	2	0	0	0	0	0	0	0	4	0	22	33	12	404	70	23	2	0	0	0	44	7	595	
CRS LA SERENA	0	0	0	0	0	0	0	0	0	0	0	0	0	0	0	0	0	0	0	0	0	0	0	0	0	0
CRS OVALLE	0	0	0	0	0	0	0	0	0	0	0	0	0	0	0	0	0	0	0	0	0	0	0	0	0	0
PLR LA SERENA	0	0	0	0	0	0	0	0	0	0	0	0	0	0	0	0	0	0	0	0	0	0	0	0	0	0
TOTAL DE COQUIMBO	16	0	2	0	0	0	0	0	0	0	4	0	22	35	14	607	105	36	3	1	0	0	83	14	898	

Abreviaturas: H: Hombre; M: Mujer.





## J.12. POBLACIÓN EGRESADA POR ESTABLECIMIENTO DEL SUBSISTEMA CERRADO Y SEMIABIERTO, AÑO 2012 TOTAL ANUAL

ESTABLECIMIENTO	CONDENADOS (REGIMEN CERRADO CON PRS) EGRESADOS EN EL AÑO												TOTAL	CONDENADOS (FALTA) EGRESADOS EN EL AÑO												TOTAL
	TRASLADO		CUMPLIMIENTO DE CONDENA		CAMBIO DE CALIDAD PROCESAL		CAMBIO DE FORMA DE CONDENA		INTERRUPCIÓN DE PENA		OTROS			TRASLADO		CUMPLIMIENTO CONDENA		CAMBIO DE CALIDAD PROCESAL		CAMBIO DE FORMA DE CONDENA		INTERRUPCIÓN DE PENA		OTROS		
	H	M	H	M	H	M	H	M	H	M	H	M	H	M	H	M	H	M	H	M	H	M	H	M		
CCP LOS ANDES	0	0	0	0	0	0	0	0	0	0	0	0	0	6	4	94	31	4	0	0	0	0	58	12	209	
CCP SAN ANTONIO	0	0	0	0	0	0	0	0	0	0	0	0	0	1	0	35	5	3	1	0	0	14	1	60		
CCP SAN FELIPE	0	0	0	0	0	0	0	0	0	0	0	0	0	0	0	20	0	0	0	0	0	14	0	34		
CDP CASABLANCA	0	0	0	0	0	0	0	0	0	0	0	0	0	0	0	6	0	0	0	0	0	0	0	6		
CDP LA LIGUA	0	0	0	0	0	0	0	0	0	0	0	0	0	0	0	0	0	0	0	0	0	0	0	0		
CDP LIMACHE	0	0	0	0	0	0	0	0	0	0	0	0	0	0	0	0	0	0	0	0	0	0	0	0		
CDP PETORCA	0	0	0	0	0	0	0	0	0	0	0	0	0	0	0	0	0	0	0	0	0	14	0	14		
CDP QUILLOTA	0	0	0	0	0	0	0	0	0	0	0	0	0	6	3	142	70	19	5	0	0	16	16	277		
CET CP VALPARAISO	0	0	0	0	0	0	0	0	0	0	0	0	0	0	0	0	0	0	0	0	0	0	0	0		
CET PUTAENDO	0	0	0	0	0	0	0	0	0	0	0	0	0	0	0	0	0	0	0	0	0	0	0	0		
CET VALPARAISO	0	0	0	0	0	0	0	0	0	0	0	0	0	0	0	0	0	0	0	0	0	0	0	0		
CP ISLA DE PASCUA	0	0	0	0	0	0	0	0	0	0	0	0	0	0	0	0	0	0	0	0	0	0	0	0		
CP VALPARAISO	13	0	2	0	3	0	34	0	0	0	1	0	53	0	0	0	0	0	0	0	0	0	0	0		
CRS LOS ANDES	0	0	0	0	0	0	0	0	0	0	0	0	0	0	0	0	0	0	0	0	0	0	0	0		
CRS QUILLOTA	0	0	0	0	0	0	0	0	0	0	0	0	0	0	0	0	0	0	0	0	0	0	0	0		
CRS SAN ANTONIO	0	0	0	0	0	0	0	0	0	0	0	0	0	0	0	0	0	0	0	0	0	0	0	0		
CRS VALPARAISO	0	0	0	0	0	0	0	0	0	0	0	0	0	0	0	0	0	0	0	0	0	0	0	0		
PLR VALPARAISO	0	0	0	0	0	0	0	0	0	0	0	0	0	0	0	0	0	0	0	0	0	0	0	0		
TOTAL DE VALPARAISO	13	0	2	0	3	0	34	0	0	0	1	0	53	13	7	297	106	26	6	0	0	116	29	600		
CCP RENGO	8	0	4	0	1	0	3	0	0	0	6	0	22	0	0	0	0	0	0	0	0	0	0	0		
CCP SANTA CRUZ	0	0	0	0	0	0	0	0	0	0	0	0	0	3	1	47	5	0	0	0	0	14	2	72		
CDP PEUMO	0	0	0	0	0	0	0	0	0	0	0	0	0	0	0	74	0	0	0	0	0	74	0	148		
CP RANCAGUA	0	0	0	0	0	0	0	0	0	0	0	0	0	0	0	0	0	0	0	0	0	7	0	7		
CRS RANCAGUA	0	0	0	0	0	0	0	0	0	0	0	0	0	0	0	0	0	0	0	0	0	0	0	0		
CRS SAN FERNANDO	0	0	0	0	0	0	0	0	0	0	0	0	0	0	0	0	0	0	0	0	0	0	0	0		
PLR RANCAGUA	0	0	0	0	0	0	0	0	0	0	0	0	0	0	0	0	0	0	0	0	0	0	0	0		
TOTAL DE O'HIGGINS	8	0	4	0	1	0	3	0	0	0	6	0	22	3	1	121	5	0	0	0	0	95	2	227		
CCP CAUQUENES	4	0	2	0	0	0	1	0	0	0	9	0	16	0	0	67	1	0	0	1	0	13	1	83		
CCP CURICO	0	0	1	0	0	0	0	0	0	0	0	0	1	0	0	34	0	0	0	0	0	17	0	51		
CCP LINARES	0	0	0	0	0	0	0	0	0	0	0	0	0	1	0	93	0	2	0	1	0	46	0	143		
CCP MOLINA	0	0	0	0	0	0	0	0	0	0	0	0	0	0	0	0	0	0	0	0	0	0	0	0		
CCP PARRAL	0	0	0	0	0	0	0	0	0	0	0	0	0	0	0	0	0	0	0	0	0	0	0	0		
CCP SAN JAVIER	0	0	0	0	0	0	0	0	0	0	0	0	0	0	0	0	0	0	0	0	0	0	0	0		
CCP TALCA	0	0	0	0	0	0	0	0	0	0	0	0	0	0	0	11	0	0	0	0	0	8	0	19		
CDP CHANCO	0	0	0	0	0	0	0	0	0	0	0	0	0	0	0	37	0	0	0	0	0	26	1	64		
CDP CONSTITUCION	0	0	0	0	0	0	0	0	0	0	0	0	0	0	0	4	1	0	0	0	0	3	0	8		
CDP CUREPTO	0	0	0	0	0	0	0	0	0	0	0	0	0	0	0	0	0	0	0	0	0	0	0	0		
CET TALCA	0	0	0	0	0	0	0	0	0	0	0	0	0	0	0	0	0	0	0	0	0	0	0	0		
CPF TALCA	0	0	0	0	0	0	0	0	0	0	0	0	0	0	0	0	0	0	0	0	0	0	0	0		
CRS CAUQUENES	0	0	0	0	0	0	0	0	0	0	0	0	0	0	0	0	0	0	0	0	0	0	0	0		
CRS CURICO	0	0	0	0	0	0	0	0	0	0	0	0	0	0	0	0	0	0	0	0	0	0	0	0		
CRS LINARES	0	0	0	0	0	0	0	0	0	0	0	0	0	0	0	0	0	0	0	0	0	0	0	0		
CRS TALCA	0	0	0	0	0	0	0	0	0	0	0	0	0	0	0	0	0	0	0	0	0	0	0	0		
PLR TALCA	0	0	0	0	0	0	0	0	0	0	0	0	0	0	0	0	0	0	0	0	0	0	0	0		
TOTAL DEL MAULE	4	0	3	0	0	0	1	0	0	0	9	0	17	1	0	246	2	2	0	2	0	113	2	368		

Abreviaturas: H: Hombre; M: Mujer.



## J.12. POBLACIÓN EGRESADA POR ESTABLECIMIENTO DEL SUBSISTEMA CERRADO Y SEMIABIERTO, AÑO 2012 TOTAL ANUAL

ESTABLECIMIENTO	CONDENADOS (REGIMEN CERRADO CON PRS) EGRESADOS EN EL AÑO												TOTAL	CONDENADOS (FALTA) EGRESADOS EN EL AÑO												TOTAL
	TRASLADO		CUMPLIMIENTO DE CONDENA		CAMBIO DE CALIDAD PROCESAL		CAMBIO DE FORMA DE CONDENA		INTERRUPCIÓN DE PENA		OTROS			TRASLADO		CUMPLIMIENTO CONDENA		CAMBIO DE CALIDAD PROCESAL		CAMBIO DE FORMA DE CONDENA		INTERRUPCIÓN DE PENA		OTROS		
	H	M	H	M	H	M	H	M	H	M	H	M		H	M	H	M	H	M	H	M	H	M	H	M	
CCP BIO BIO	0	0	0	0	0	0	0	0	0	0	0	0	0	0	0	0	0	0	0	0	0	0	0	0	0	0
CCP BULNES	0	0	0	0	0	0	0	0	0	0	0	0	0	0	0	6	0	0	0	0	0	0	0	2	0	8
CCP CHILLAN	5	0	0	0	0	0	2	0	0	0	5	0	12	0	0	236	0	0	0	0	0	0	104	4	344	
CCP CORONEL	0	0	0	0	0	0	0	0	0	0	0	0	0	1	0	85	0	3	0	0	0	0	16	0	105	
CDP ARAUCO	0	0	0	0	0	0	0	0	0	0	0	0	0	0	0	29	0	0	0	0	0	157	7	193		
CDP LEBU	0	0	0	0	0	0	0	0	0	0	0	0	0	0	0	38	0	8	0	0	0	17	0	63		
CDP LOS ANGELES	0	0	0	0	0	0	0	0	0	0	0	0	0	1	0	11	2	0	0	0	0	50	4	68		
CDP MULCHEN	0	0	0	0	0	0	0	0	0	0	0	0	0	5	0	69	0	8	0	0	0	8	0	90		
CDP QUIRIHUE	0	0	0	0	0	0	0	0	0	0	0	0	0	0	0	7	0	0	0	0	0	46	0	53		
CDP SAN CARLOS	0	0	0	0	0	0	0	0	0	0	0	0	0	0	0	38	0	0	0	0	0	8	0	46		
CDP YUMBEL	0	0	0	0	0	0	0	0	0	0	0	0	0	0	0	37	0	0	0	0	0	3	0	40		
CDP YUNGAY	0	0	0	0	0	0	0	0	0	0	0	0	0	1	0	40	0	0	0	0	0	12	0	53		
CET CAÑETE	0	0	0	0	0	0	0	0	0	0	0	0	0	0	0	0	0	0	0	0	0	0	0	0	0	
CET CONCEPCION	0	0	0	0	0	0	0	0	0	0	0	0	0	0	0	0	0	0	0	0	0	0	0	0	0	
CET SAN CARLOS	0	0	0	0	0	0	0	0	0	0	0	0	0	0	0	0	0	0	0	0	0	0	0	0	0	
CET YUNGAY	0	0	0	0	0	0	0	0	0	0	0	0	0	0	0	0	0	0	0	0	0	0	0	0	0	
CP CONCEPCION	6	0	14	0	0	0	3	0	0	0	15	0	38	0	0	221	2	0	0	0	0	62	1	286		
CPF CHILLAN	0	0	0	0	0	0	0	0	0	0	0	0	0	0	0	0	0	0	0	0	0	0	0	0	0	
CRS CAÑETE	0	0	0	0	0	0	0	0	0	0	0	0	0	0	0	0	0	0	0	0	0	0	0	0	0	
CRS CHILLAN	0	0	0	0	0	0	0	0	0	0	0	0	0	0	0	0	0	0	0	0	0	0	0	0	0	
CRS CONCEPCION	0	0	0	0	0	0	0	0	0	0	0	0	0	0	0	0	0	0	0	0	0	0	0	0	0	
CRS LOS ANGELES	0	0	0	0	0	0	0	0	0	0	0	0	0	0	0	0	0	0	0	0	0	0	0	0	0	
PLR CONCEPCION	0	0	0	0	0	0	0	0	0	0	0	0	0	0	0	0	0	0	0	0	0	0	0	0	0	
TOTAL DEL BIO BIO	11	0	14	0	0	0	5	0	0	0	20	0	50	8	0	817	4	19	0	0	0	485	16	1.349		
CCP LAUTARO	0	0	0	0	0	0	0	0	0	0	0	0	0	0	0	15	0	0	0	0	0	12	0	27		
CCP NVA. IMPERIAL	0	0	0	0	0	0	0	0	0	0	0	0	0	0	0	37	0	0	0	0	0	0	0	37		
CCP TEMUCO	5	0	10	0	5	0	0	0	0	0	2	0	22	0	0	259	0	15	0	0	0	0	0	274		
CCP VICTORIA	0	0	0	0	0	0	0	0	0	0	0	0	0	0	1	51	5	2	0	1	0	2	0	62		
CDP ANGOL	0	0	0	0	0	0	0	0	0	0	0	0	0	1	0	118	9	0	0	0	0	18	2	148		
CDP COLLIPULLI	0	0	0	0	0	0	0	0	0	0	0	0	0	0	0	0	0	0	0	0	0	0	0	0		
CDP CURACAUTIN	0	0	0	0	0	0	0	0	0	0	0	0	0	0	0	3	0	0	0	0	0	39	0	42		
CDP PITRUFQUEN	0	0	0	0	0	0	0	0	0	0	0	0	0	1	0	10	0	3	0	0	0	3	0	17		
CDP TRAIGUEN	0	0	0	0	0	0	0	0	0	0	0	0	0	0	0	9	0	0	0	0	0	2	0	11		
CDP VILLARRICA	0	0	0	0	0	0	0	0	0	0	0	0	0	4	1	52	2	0	0	0	0	21	4	84		
CET ANGOL	0	0	0	0	0	0	0	0	0	0	0	0	0	0	0	0	0	0	0	0	0	0	0	0		
CET VICTORIA	0	0	0	0	0	0	0	0	0	0	0	0	0	0	0	0	0	0	0	0	0	0	0	0		
CET VILCUN	0	0	0	0	0	0	0	0	0	0	0	0	0	0	0	0	0	0	0	0	0	0	0	0		
CPF TEMUCO	0	0	0	0	0	0	0	0	0	0	0	0	0	0	6	0	17	0	6	0	1	0	9	39		
CRS ANGOL	0	0	0	0	0	0	0	0	0	0	0	0	0	0	0	0	0	0	0	0	0	0	0	0		
CRS TEMUCO	0	0	0	0	0	0	0	0	0	0	0	0	0	0	0	0	0	0	0	0	0	0	0	0		
TOTAL DE LA ARAUCANIA	5	0	10	0	5	0	0	0	0	0	2	0	22	6	8	554	33	20	6	1	1	97	15	741		

Abreviaturas: H: Hombre; M: Mujer.





## J.12. POBLACIÓN EGRESADA POR ESTABLECIMIENTO DEL SUBSISTEMA CERRADO Y SEMIABIERTO, AÑO 2012 TOTAL ANUAL

ESTABLECIMIENTO	CONDENADOS (REGIMEN CERRADO CON PRS) EGRESADOS EN EL AÑO												TOTAL	CONDENADOS (FALTA) EGRESADOS EN EL AÑO												TOTAL
	TRASLADO		CUMPLIMIENTO DE CONDENA		CAMBIO DE CALIDAD PROCESAL		CAMBIO DE FORMA DE CONDENA		INTERRUPCIÓN DE PENA		OTROS			TRASLADO		CUMPLIMIENTO CONDENA		CAMBIO DE CALIDAD PROCESAL		CAMBIO DE FORMA DE CONDENA		INTERRUPCIÓN DE PENA		OTROS		
	H	M	H	M	H	M	H	M	H	M	H	M		H	M	H	M	H	M	H	M	H	M	H	M	
CCP RIO BUENO	5	2	1	0	0	0	1	0	0	0	6	1	16	1	0	90	0	0	0	0	0	0	20	0	111	
CDP LA UNION	0	0	0	0	0	0	0	0	0	0	0	0	0	0	0	0	0	0	0	0	0	0	0	0	0	
CET VALDIVIA	0	0	0	0	0	0	0	0	0	0	0	0	0	0	0	0	0	0	0	0	0	0	0	0	0	
CP VALDIVIA	0	0	0	0	0	0	0	0	0	0	0	0	0	5	2	228	25	22	2	0	0	0	66	15	365	
CRS VALDIVIA	0	0	0	0	0	0	0	0	0	0	0	0	0	0	0	0	0	0	0	0	0	0	0	0	0	
PLR VALDIVIA	0	0	0	0	0	0	0	0	0	0	0	0	0	0	0	0	0	0	0	0	0	0	0	0	0	
TOTAL DE LOS RIOS	5	2	1	0	0	0	1	0	0	0	6	1	16	6	2	318	25	22	2	0	0	0	86	15	476	
ANEXO CDP CHAITEN	0	0	0	0	0	0	0	0	0	0	0	0	0	0	0	0	0	0	0	0	0	0	0	0	0	
CCP OSORNO	0	0	0	0	0	0	0	0	0	0	0	0	0	8	4	380	61	17	1	0	0	20	5	496		
CDP ANCUD	0	0	0	0	0	0	0	0	0	0	0	0	0	0	1	8	0	8	0	0	0	10	0	27	0	
CDP CASTRO	0	0	0	0	0	0	0	0	0	0	0	0	0	0	0	140	0	0	0	0	0	21	0	161	0	
CDP MAULLIN	0	0	0	0	0	0	0	0	0	0	0	0	0	0	0	0	0	0	0	0	0	0	0	0	0	
CDP RIO NEGRO	0	0	0	0	0	0	0	0	0	0	0	0	0	0	0	0	0	0	0	0	0	0	0	0	0	
CET OSORNO	0	0	0	0	0	0	0	0	0	0	0	0	0	0	0	0	0	0	0	0	0	0	0	0	0	
CP PUERTO MONTT	4	0	1	0	0	0	0	0	0	0	3	0	8	0	0	0	0	0	0	0	0	0	0	0	0	
CRS OSORNO	0	0	0	0	0	0	0	0	0	0	0	0	0	0	0	0	0	0	0	0	0	0	0	0	0	
CRS PTO. MONTT	0	0	0	0	0	0	0	0	0	0	0	0	0	0	0	0	0	0	0	0	0	0	0	0	0	
TOTAL DE LOS LAGOS	4	0	1	0	0	0	0	0	0	0	3	0	8	8	5	528	61	25	1	0	0	51	5	684	0	
CCP COYHAIQUE	0	0	0	0	0	0	0	0	0	0	0	0	0	0	0	0	0	0	0	0	0	0	0	0	0	
CDP CHILE CHICO	0	0	0	0	0	0	0	0	0	0	0	0	0	0	0	0	0	0	0	0	0	0	0	0	0	
CDP COCHRANE	0	0	0	0	0	0	0	0	0	0	0	0	0	0	0	5	0	0	0	0	0	3	0	8	0	
CDP PUERTO AYSÉN	0	0	0	0	0	0	3	0	0	0	1	0	4	0	0	3	0	0	0	0	0	3	0	6	0	
CET NUEVA VIDA	0	0	0	0	0	0	0	0	0	0	0	0	0	0	0	0	0	0	0	0	0	0	0	0	0	
CET VALLE VERDE	0	0	0	0	0	0	0	0	0	0	0	0	0	0	0	0	0	0	0	0	0	0	0	0	0	
CRS COYHAIQUE	0	0	0	0	0	0	0	0	0	0	0	0	0	0	0	0	0	0	0	0	0	0	0	0	0	
TOTAL DE AYSÉN	0	0	0	0	0	0	3	0	0	0	1	0	4	0	0	8	0	0	0	0	0	6	0	14	0	
CDP PORVENIR	0	0	0	0	0	0	0	0	0	0	0	0	0	0	0	5	0	0	0	0	0	1	0	6	0	
CDP PUERTO NATALES	0	0	0	0	0	0	0	0	0	0	0	0	0	0	0	1	0	1	0	0	0	1	0	3	0	
CET PUNTA ARENAS	0	0	0	0	0	0	0	0	0	0	0	0	0	0	0	0	0	0	0	0	0	0	0	0	0	
CP PUNTA ARENAS	0	0	0	0	0	0	2	1	0	0	0	0	3	0	1	33	2	9	0	0	0	15	1	61	0	
CRS PUNTA ARENAS	0	0	0	0	0	0	0	0	0	0	0	0	0	0	0	0	0	0	0	0	0	0	0	0	0	
TOTAL DE MAGALLANES Y ANTARTICA	0	0	0	0	0	0	2	1	0	0	0	0	3	0	1	39	2	10	0	0	0	17	1	70	0	

Abreviaturas: H: Hombre; M: Mujer.



## J.12. POBLACIÓN EGRESADA POR ESTABLECIMIENTO DEL SUBSISTEMA CERRADO Y SEMIABIERTO, AÑO 2012 TOTAL ANUAL

ESTABLECIMIENTO	CONDENADOS (REGIMEN CERRADO CON PRS) EGRESADOS EN EL AÑO												TOTAL	CONDENADOS (FALTA) EGRESADOS EN EL AÑO												TOTAL
	TRASLADO		CUMPLIMIENTO DE CONDENA		CAMBIO DE CALIDAD PROCESAL		CAMBIO DE FORMA DE CONDENA		INTERRUPCIÓN DE PENA		OTROS			TRASLADO		CUMPLIMIENTO CONDENA		CAMBIO DE CALIDAD PROCESAL		CAMBIO DE FORMA DE CONDENA		INTERRUPCIÓN DE PENA		OTROS		
	H	M	H	M	H	M	H	M	H	M	H	M		H	M	H	M	H	M	H	M	H	M	H	M	
CCP BUIN	0	0	0	0	0	0	0	0	0	0	0	0	0	0	0	0	0	0	0	0	0	0	0	0	0	0
CCP COLINA I	0	0	0	0	0	0	0	0	0	0	0	0	0	0	0	0	0	0	0	0	0	0	0	0	0	0
CCP COLINA II	0	0	0	0	0	0	0	0	0	0	0	0	0	21	0	366	0	1	0	0	0	0	0	1	0	389
CCP CORDILLERA	0	0	0	0	0	0	0	0	0	0	0	0	0	0	0	0	0	0	0	0	0	0	0	0	0	0
CCP PUNTA DE PEUCO	0	0	0	0	0	0	0	0	0	0	0	0	0	0	0	0	0	0	0	0	0	0	0	0	0	0
CDP PUENTE ALTO	21	0	7	0	0	0	0	0	0	0	0	23	0	51	432	0	230	0	0	0	0	0	0	333	0	995
CDP SAN MIGUEL	0	0	0	0	0	0	0	0	0	0	0	0	0	15	0	38	2	0	0	1	0	0	0	1	0	57
CDP SANTIAGO I	0	0	0	0	0	0	0	0	0	0	0	0	0	0	0	0	332	0	0	0	0	0	0	0	0	332
CDP SANTIAGO SUR	0	0	0	0	0	0	0	0	0	0	0	0	0	15	0	1.454	0	1	0	0	0	0	0	43	0	1.513
CDP TALAGANTE	0	0	0	0	0	0	0	0	0	0	0	0	0	11	0	202	0	37	0	0	0	0	0	8	0	258
CET METROPOLITANO	0	0	0	0	0	0	0	0	0	0	0	0	0	0	0	0	0	0	0	0	0	0	0	0	0	0
CPF SANTIAGO	0	0	0	0	0	0	0	0	0	0	0	2	2	2	20	0	668	0	29	0	0	0	0	0	69	786
CRA M. RODRIGUEZ	0	0	0	0	0	0	0	0	0	0	0	0	0	0	0	0	0	0	0	0	0	0	0	0	0	0
CRS SANTIAGO CENTRO	0	0	0	0	0	0	0	0	0	0	0	0	0	0	0	0	0	0	0	0	0	0	0	0	0	0
CRS SANTIAGO ORIENTE	0	0	0	0	0	0	0	0	0	0	0	0	0	0	0	0	0	0	0	0	0	0	0	0	0	0
CRS SANTIAGO PONIENTE	0	0	0	0	0	0	0	0	0	0	0	0	0	0	0	0	0	0	0	0	0	0	0	0	0	0
CRS SANTIAGO SUR	0	0	0	0	0	0	0	0	0	0	0	0	0	0	0	0	0	0	0	0	0	0	0	0	0	0
PLR MELIPILLA	0	0	0	0	0	0	0	0	0	0	0	0	0	0	0	0	0	0	0	0	0	0	0	0	0	0
PLR SANTIAGO	0	0	0	0	0	0	0	0	0	0	0	0	0	0	0	0	0	0	0	0	0	0	0	0	0	0
U. E. A. S. SANTIAGO	0	0	0	0	0	0	0	0	0	0	0	0	0	0	0	0	0	0	0	0	0	0	0	0	0	0
TOTAL METROPOLITANA	21	0	7	0	0	0	0	0	0	0	23	2	53	494	20	2.290	670	371	29	1	0	0	0	386	69	4.330
TOTAL NACIONAL	137	2	48	0	10	0	51	1	0	0	83	5	337	581	62	6.811	1.128	547	51	5	1	0	0	1.670	213	11.069

Abreviaturas: H: Hombre; M: Mujer.





## J.12. POBLACIÓN EGRESADA POR ESTABLECIMIENTO DEL SUBSISTEMA CERRADO Y SEMIABIERTO, AÑO 2012 TOTAL ANUAL

ESTABLECIMIENTO	CONDENADOS (ARRESTO DIURNO) EGRESADOS EN EL AÑO												TOTAL	CONDENADOS (ARRESTO NOCTURNO) EGRESADOS EN EL AÑO												TOTAL
	TRASLADO		CUMPLIMIENTO CONDENA		CAMBIO DE CALIDAD PROCESAL		CAMBIO DE FORMA DE CONDENA		INTERRUPCIÓN DE PENA		OTROS			TRASLADO		CUMPLIMIENTO CONDENA		CAMBIO DE CALIDAD PROCESAL		CAMBIO DE FORMA DE CONDENA		INTERRUPCIÓN DE PENA		OTROS		
	H	M	H	M	H	M	H	M	H	M	H	M		H	M	H	M	H	M	H	M	H	M	H	M	
CET ARICA	0	0	0	0	0	0	0	0	0	0	0	0	0	0	0	0	0	0	0	0	0	0	0	0	0	0
CP ARICA	0	0	0	0	0	0	0	0	0	0	0	0	0	0	0	0	0	0	0	0	0	0	0	0	0	0
CRS ARICA	0	0	0	0	0	0	0	0	0	0	0	0	0	0	0	724	50	0	0	0	0	0	0	0	0	774
PLR ARICA	0	0	0	0	0	0	0	0	0	0	0	0	0	0	0	0	0	0	0	0	0	0	0	0	0	0
TOTAL DE ARICA Y PARINACOTA	0	0	0	0	0	0	0	0	0	0	0	0	0	0	0	724	50	0	0	0	0	0	0	0	0	774
CCP IQUIQUE	0	0	0	0	0	0	0	0	0	0	0	0	0	0	0	0	0	0	0	0	0	0	0	0	0	0
CDP POZO ALMONTE	0	0	0	0	0	0	0	0	0	0	0	0	0	1	0	59	0	0	0	0	0	0	0	35	0	95
CP ALTO HOSPICIO	0	0	0	0	0	0	0	0	0	0	0	0	0	0	0	0	0	0	0	0	0	0	0	0	0	0
CRS IQUIQUE	0	0	0	0	0	0	0	0	0	0	0	0	0	0	0	42	5	0	0	0	0	0	0	432	29	508
PLR IQUIQUE	0	0	0	0	0	0	0	0	0	0	0	0	0	0	0	0	0	0	0	0	0	0	0	0	0	0
TOTAL DE TARAPACA	0	0	0	0	0	0	0	0	0	0	0	0	0	1	0	101	5	0	0	0	0	0	0	467	29	603
CCP ANTOFAGASTA	0	0	0	0	0	0	0	0	0	0	0	0	0	1	0	101	5	0	0	0	0	0	0	467	29	603
CDP CALAMA	0	0	0	0	0	0	0	0	0	0	0	0	0	0	0	0	0	0	0	0	0	0	0	0	0	0
CDP TAL TAL	0	0	0	0	0	0	0	0	0	0	0	0	0	0	0	0	0	0	0	0	0	0	0	0	0	0
CDP TOCOPILLA	0	0	0	0	0	0	0	0	0	0	0	0	0	0	0	0	0	0	0	0	0	0	4	0	4	4
CET ANTOFAGASTA	0	0	0	0	0	0	0	0	0	0	0	0	0	0	0	21	1	0	0	0	0	0	0	167	13	202
CET OJO OPACHE	0	0	0	0	0	0	0	0	0	0	0	0	0	0	0	0	0	0	0	0	0	0	0	0	0	0
CPF ANTOFAGASTA	0	0	0	0	0	0	0	0	0	0	0	0	0	0	0	0	0	0	0	0	0	0	0	0	0	0
CRS ANTOFAGASTA	0	0	0	0	0	0	0	0	0	0	0	0	0	0	0	0	0	0	0	0	0	0	0	0	0	0
CRS CALAMA	0	0	0	0	0	0	0	0	0	0	0	0	0	0	0	119	1	0	0	0	0	0	0	201	3	324
PLR ANTOFAGASTA	0	0	0	0	0	0	0	0	0	0	0	0	0	0	0	45	0	0	0	0	0	0	0	172	5	222
TOTAL DE ANTOFAGASTA	0	0	0	0	0	0	0	0	0	0	0	0	0	1	0	286	7	0	0	0	0	0	0	1.011	50	1.355
CCP CHAÑARAL	1	0	23	1	0	0	0	0	0	0	11	1	37	1	0	21	0	0	0	0	0	0	0	5	0	27
CCP COPIAPO	0	0	1	0	0	0	0	0	0	0	0	0	1	0	0	273	9	0	0	0	0	0	0	93	2	377
CDP VALLENAR	0	0	3	0	0	0	0	0	0	0	0	0	3	0	0	22	0	0	0	0	0	0	7	0	29	29
CRS COPIAPO	0	0	0	0	0	0	0	0	0	0	0	0	0	0	0	0	0	0	0	0	0	0	0	0	0	0
CRS VALLENAR	0	0	0	0	0	0	0	0	0	0	0	0	0	0	0	0	0	0	0	0	0	0	0	0	0	0
TOTAL DE ATACAMA	1	0	27	1	0	0	0	0	0	0	11	1	41	1	0	316	9	0	0	0	0	0	0	105	2	433
CCP LA SERENA	0	0	0	0	0	0	0	0	0	0	0	0	0	0	0	464	7	0	0	0	0	0	0	87	1	559
CDP COMBARBALA	0	0	0	0	0	0	0	0	0	0	0	0	0	0	0	6	0	0	0	0	0	0	6	0	12	12
CDP ILLAPEL	0	0	0	0	0	0	0	0	0	0	1	0	1	0	0	32	0	1	0	0	0	0	0	123	6	162
CDP OVALLE	0	0	0	0	0	0	0	0	0	0	1	0	1	0	0	113	2	0	0	0	0	0	0	279	11	405
CDP VICUÑA	0	0	0	0	0	0	0	0	0	0	0	0	0	0	0	180	4	0	0	0	0	0	0	8	0	192
CP LA SERENA	0	0	16	0	0	0	0	0	0	0	5	0	21	0	0	0	0	0	0	0	0	0	0	0	0	0
CRS LA SERENA	0	0	0	0	0	0	0	0	0	0	0	0	0	0	0	0	0	0	0	0	0	0	0	0	0	0
CRS OVALLE	0	0	0	0	0	0	0	0	0	0	0	0	0	0	0	0	0	0	0	0	0	0	0	0	0	0
PLR LA SERENA	0	0	0	0	0	0	0	0	0	0	0	0	0	0	0	0	0	0	0	0	0	0	0	0	0	0
TOTAL DE COQUIMBO	0	0	16	0	0	0	0	0	0	0	7	0	23	0	0	795	13	1	0	0	0	0	0	503	18	1.330

Abreviaturas: H: Hombre; M: Mujer.



## J.12. POBLACIÓN EGRESADA POR ESTABLECIMIENTO DEL SUBSISTEMA CERRADO Y SEMIABIERTO, AÑO 2012 TOTAL ANUAL

ESTABLECIMIENTO	CONDENADOS (ARRESTO DIURNO) EGRESADOS EN EL AÑO												TOTAL	CONDENADOS (ARRESTO NOCTURNO) EGRESADOS EN EL AÑO												TOTAL
	TRASLADO		CUMPLIMIENTO CONDENA		CAMBIO DE CALIDAD PROCESAL		CAMBIO DE FORMA DE CONDENA		INTERRUPCIÓN DE PENA		OTROS			TRASLADO		CUMPLIMIENTO CONDENA		CAMBIO DE CALIDAD PROCESAL		CAMBIO DE FORMA DE CONDENA		INTERRUPCIÓN DE PENA		OTROS		
H	M	H	M	H	M	H	M	H	M	H	M	H	M	H	M	H	M	H	M	H	M	H	M			
CCP LOS ANDES	0	0	1	0	0	0	0	0	0	0	0	0	1	0	0	15	2	0	0	0	0	0	37	0	54	
CCP SAN ANTONIO	0	0	0	0	0	0	0	0	0	0	0	0	0	0	0	0	0	0	0	0	0	0	0	0	0	
CCP SAN FELIPE	0	0	0	0	0	0	0	0	0	0	0	0	0	0	0	11	0	0	0	0	0	0	15	0	26	
CDP CASABLANCA	0	0	1	0	0	0	0	0	0	0	0	1	2	0	0	48	0	0	0	1	0	0	91	0	140	
CDP LA LIGUA	0	0	0	0	0	0	0	0	0	0	0	0	0	0	0	40	0	0	0	0	0	0	143	0	183	
CDP LIMACHE	0	0	0	0	0	0	0	0	0	0	0	0	0	0	0	75	3	0	0	0	0	0	94	5	177	
CDP PETORCA	0	0	2	0	0	0	0	0	0	0	0	4	6	0	0	4	0	0	0	0	0	0	3	0	7	
CDP QUILLOTA	0	0	0	0	0	0	0	0	0	0	0	0	0	0	0	0	0	0	0	0	0	0	0	0	0	
CET CP VALPARAISO	0	0	0	0	0	0	0	0	0	0	0	0	0	0	0	0	0	0	0	0	0	0	0	0	0	
CET PUTAENDO	0	0	0	0	0	0	0	0	0	0	0	0	0	0	0	0	0	0	0	0	0	0	0	0	0	
CET VALPARAISO	0	0	0	0	0	0	0	0	0	0	0	0	0	0	0	0	0	0	0	0	0	0	0	0	0	
CP ISLA DE PASCUA	0	0	4	0	0	0	0	0	0	0	0	5	9	0	0	2	0	0	0	0	0	0	3	0	5	
CP VALPARAISO	0	0	0	0	0	0	0	0	0	0	0	0	0	0	0	0	0	0	0	0	0	0	0	0	0	
CRS LOS ANDES	0	0	0	0	0	0	0	0	0	0	0	0	0	0	0	0	0	0	0	0	0	0	0	0	0	
CRS QUILLOTA	0	0	0	0	0	0	0	0	0	0	0	0	0	0	0	466	13	0	0	0	0	0	0	0	479	
CRS SAN ANTONIO	0	0	0	0	0	0	0	0	0	0	0	0	0	0	0	30	0	0	0	0	0	0	144	5	179	
CRS VALPARAISO	0	0	0	0	0	0	0	0	0	0	0	0	0	0	0	165	3	195	5	0	0	0	482	9	859	
PLR VALPARAISO	0	0	0	0	0	0	0	0	0	0	0	0	0	0	0	0	0	0	0	0	0	0	0	0	0	
TOTAL DE VALPARAISO	0	0	8	0	0	0	0	0	0	0	10	0	18	0	0	856	21	195	5	1	0	0	1.012	19	2.109	
CCP RENGÓ	0	0	0	0	0	0	0	0	0	0	0	0	0	0	0	0	0	0	0	0	0	0	0	0	0	
CCP SANTA CRUZ	0	0	0	0	0	0	0	0	0	0	0	0	0	0	0	15	0	0	0	0	0	0	86	1	102	
CDP PEUMO	0	0	0	0	0	0	0	0	0	0	0	0	8	0	0	50	0	0	0	0	0	0	87	0	145	
CP RANCAGUA	0	0	0	0	0	0	0	0	0	0	0	0	0	0	0	0	0	0	0	0	0	1.248	20	1.268		
CRS RANCAGUA	0	0	0	0	0	0	0	0	0	0	0	0	0	0	0	0	0	0	0	0	0	0	0	0	0	
CRS SAN FERNANDO	0	0	0	0	0	0	0	0	0	0	0	0	0	0	0	110	3	0	0	0	0	0	235	15	363	
PLR RANCAGUA	0	0	0	0	0	0	0	0	0	0	0	0	0	0	0	0	0	0	0	0	0	0	0	0	0	
TOTAL DE O'HIGGINS	0	0	0	0	0	0	0	0	0	0	0	0	0	8	0	175	3	0	0	0	0	0	1.656	36	1.878	
CCP CAUQUENES	0	0	0	0	0	0	0	0	0	0	0	0	0	0	0	43	2	0	0	0	0	0	36	2	83	
CCP CURICO	0	0	0	0	0	0	0	0	0	0	0	0	0	1	0	235	36	0	0	0	0	0	427	12	711	
CCP LINARES	0	0	0	0	0	0	0	0	0	0	0	0	0	0	0	84	0	0	0	0	0	0	245	0	329	
CCP MOLINA	0	0	0	0	0	0	0	0	0	0	0	0	0	0	0	2	0	0	0	0	0	0	3	0	5	
CCP PARRAL	0	0	0	0	0	0	0	0	0	0	0	0	0	0	0	310	0	0	0	0	0	0	30	0	340	
CCP SAN JAVIER	0	0	0	0	0	0	0	0	0	0	0	0	0	0	0	185	7	0	0	0	0	0	11	0	203	
CCP TALCA	0	0	0	0	0	0	0	0	0	0	0	0	0	0	0	149	0	0	0	0	0	0	506	0	655	
CDP CHANCO	0	0	0	0	0	0	0	0	0	0	1	0	1	0	0	28	0	0	0	0	0	0	2	0	30	
CDP CONSTITUCION	0	0	0	0	0	0	0	0	0	0	0	0	0	0	0	69	5	0	0	0	0	0	143	9	226	
CDP CUREPTO	0	0	0	0	0	0	0	0	0	0	0	0	0	0	0	9	0	0	0	0	0	0	3	0	12	
CET TALCA	0	0	0	0	0	0	0	0	0	0	0	0	0	0	0	0	0	0	0	0	0	0	0	0	0	
CPF TALCA	0	0	0	0	0	0	0	0	0	0	0	0	0	0	0	0	2	0	0	0	0	0	0	33	35	
CRS CAUQUENES	0	0	0	0	0	0	0	0	0	0	0	0	0	0	0	0	0	0	0	0	0	0	0	0	0	
CRS CURICO	0	0	0	0	0	0	0	0	0	0	0	0	0	0	0	0	0	0	0	0	0	0	0	0	0	
CRS LINARES	0	0	0	0	0	0	0	0	0	0	0	0	0	0	0	0	0	0	0	0	0	0	0	0	0	
CRS TALCA	0	0	0	0	0	0	0	0	0	0	0	0	0	0	0	0	0	0	0	0	0	0	0	0	0	
PLR TALCA	0	0	0	0	0	0	0	0	0	0	0	0	0	0	0	0	0	0	0	0	0	0	0	0	0	
TOTAL DEL MAULE	0	0	0	0	0	0	0	0	0	0	1	0	1	1	0	1.114	52	0	0	0	0	0	1.406	56	2.629	

Abreviaturas: H: Hombre; M: Mujer.



NO 2012

MÓDULOS (ARRESTO NOCTURNO) EGRESADOS EN EL AÑO										TOTAL
CAMBIO DE CALIDAD PROCESAL		CAMBIO DE FORMA DE CONDENA			INTERRUCCIÓN DE PENA		OTROS			
M	H	M	H	M	H	M	H	M		
0	0	0	0	0	0	0	0	0	0	
0	0	0	0	0	0	0	51	0	97	
0	0	0	0	0	0	0	47	0	119	
0	0	0	0	0	0	0	57	0	547	
0	0	0	0	0	0	0	47	3	61	
0	0	0	0	0	0	0	12	0	53	
0	0	0	0	0	0	0	360	4	404	
0	0	0	0	0	0	0	23	0	47	
0	0	0	0	0	0	0	48	0	63	
0	0	0	0	0	0	0	31	0	67	
0	0	0	0	0	0	0	27	0	155	
0	0	0	0	0	0	0	41	0	66	
0	0	0	0	0	0	0	0	0	0	
0	0	0	0	0	0	0	0	0	0	
0	0	0	0	0	0	0	0	0	0	
0	0	0	0	0	0	0	0	0	0	
0	0	0	0	0	0	0	0	0	0	
0	0	0	0	0	0	0	435	1	1.102	
0	0	0	0	0	0	0	0	0	0	
0	0	0	0	0	0	0	0	0	0	
0	0	0	0	0	0	0	0	0	0	
0	0	0	0	0	0	0	0	0	0	
0	0	0	0	0	0	0	0	0	0	
0	0	0	0	0	0	0	0	0	0	
0	0	0	0	0	0	0	1.179	8	2.781	
0	0	0	0	0	0	0	39	0	106	
0	0	0	0	0	0	0	18	0	179	
0	0	0	0	0	0	0	0	0	550	
10	0	0	0	0	0	0	0	0	119	
25	0	0	0	0	0	0	62	3	420	
0	0	0	0	0	0	0	4	0	396	
0	0	0	0	0	0	0	22	0	25	
0	0	0	0	0	0	0	8	0	110	
0	0	0	0	0	0	0	22	0	96	
6	0	0	0	0	0	0	9	2	142	
0	0	0	0	0	0	0	0	0	0	
0	0	0	0	0	0	0	0	0	0	
0	0	0	0	0	0	0	0	0	0	
14	0	0	0	0	0	0	0	5	19	
0	0	0	0	0	0	0	0	0	0	
0	0	0	0	0	0	0	0	0	0	
55	0	0	0	0	0	0	184	10	2.162	

[illegible]



## J.12. POBLACIÓN EGRESADA POR ESTABLECIMIENTO DEL SUBSISTEMA CERRADO Y SEMIABIERTO, AÑO 2012 TOTAL ANUAL

ESTABLECIMIENTO	CONDENADOS (ARRESTO DIURNO) EGRESADOS EN EL AÑO												TOTAL	CONDENADOS (ARRESTO NOCTURNO) EGRESADOS EN EL AÑO												TOTAL
	TRASLADO		CUMPLIMIENTO CONDENA		CAMBIO DE CALIDAD PROCESAL		CAMBIO DE FORMA DE CONDENA		INTERRUPCIÓN DE PENA		OTROS			TRASLADO		CUMPLIMIENTO CONDENA		CAMBIO DE CALIDAD PROCESAL		CAMBIO DE FORMA DE CONDENA		INTERRUPCIÓN DE PENA		OTROS		
	H	M	H	M	H	M	H	M	H	M	H	M		H	M	H	M	H	M	H	M	H	M	H	M	
CCP RIO BUENO	0	0	0	0	0	0	0	0	0	0	0	0	0	0	0	108	0	0	0	0	0	0	0	29	0	137
CDP LA UNION	0	0	0	0	0	0	0	0	0	0	0	0	0	5	0	73	3	0	0	0	0	0	0	125	0	206
CET VALDIVIA	0	0	0	0	0	0	0	0	0	0	0	0	0	0	0	0	0	0	0	0	0	0	0	0	0	0
CP VALDIVIA	0	0	0	0	0	0	0	0	0	0	0	0	0	0	0	523	17	2	0	0	0	0	0	51	1	594
CRS VALDIVIA	0	0	0	0	0	0	0	0	0	0	0	0	0	0	0	0	0	0	0	0	0	0	0	0	0	0
PLR VALDIVIA	0	0	0	0	0	0	0	0	0	0	0	0	0	0	0	0	0	0	0	0	0	0	0	0	0	0
TOTAL DE LOS RIOS	0	0	0	0	0	0	0	0	0	0	0	0	0	5	0	704	20	2	0	0	0	0	0	205	1	937
ANEXO CDP CHAITEN	0	0	0	0	0	0	0	0	0	0	0	0	0	0	0	3	0	0	0	0	0	0	0	1	0	4
CCP OSORNO	0	0	7	3	0	0	0	0	0	0	22	0	32	0	0	444	19	1	0	0	0	0	0	559	25	1.048
CDP ANCUD	0	0	0	0	0	0	0	0	0	0	0	0	0	0	0	311	8	0	0	0	0	0	0	0	0	319
CDP CASTRO	0	0	0	0	0	0	0	0	0	0	0	0	0	0	0	156	0	0	0	0	0	0	0	90	0	246
CDP MAULLIN	0	0	0	0	0	0	0	0	0	0	0	0	0	1	0	9	0	0	0	0	0	0	0	0	0	10
CDP RIO NEGRO	0	0	0	0	0	0	0	0	0	0	0	0	0	0	0	93	0	0	0	0	0	0	0	51	0	144
CET OSORNO	0	0	0	0	0	0	0	0	0	0	0	0	0	0	0	0	0	0	0	0	0	0	0	0	0	0
CP PUERTO MONTT	0	0	0	0	0	0	0	0	0	0	0	0	0	0	0	527	9	0	0	0	0	0	0	199	10	745
CRS OSORNO	0	0	0	0	0	0	0	0	0	0	0	0	0	0	0	0	0	0	0	0	0	0	0	0	0	0
CRS PTO. MONTT	0	0	0	0	0	0	0	0	0	0	0	0	0	0	0	0	0	0	0	0	0	0	0	0	0	0
TOTAL DE LOS LAGOS	0	0	7	3	0	0	0	0	0	0	22	0	32	1	0	1.543	36	1	0	0	0	0	0	900	35	2.516
CCP COYHAIQUE	0	0	0	0	0	0	0	0	0	0	0	0	0	0	0	0	0	0	0	0	0	0	0	0	0	0
CDP CHILE CHICO	0	0	0	0	0	0	0	0	0	0	0	0	0	0	0	5	1	0	0	0	0	0	0	0	0	6
CDP COCHRANE	0	0	0	0	0	0	0	0	0	0	0	0	0	0	0	0	0	0	0	0	0	0	0	0	0	0
CDP PUERTO AYSEN	0	0	1	0	0	0	0	0	0	0	0	0	1	0	0	7	0	0	0	0	0	0	0	8	0	15
CET NUEVA VIDA	0	0	0	0	0	0	0	0	0	0	0	0	0	0	0	0	0	0	0	0	0	0	0	0	0	0
CET VALLE VERDE	0	0	0	0	0	0	0	0	0	0	0	0	0	0	0	0	0	0	0	0	0	0	0	0	0	0
CRS COYHAIQUE	0	0	0	0	0	0	0	0	0	0	0	0	0	0	0	11	0	1	0	0	0	0	0	15	0	27
TOTAL DE AYSEN	0	0	1	0	0	0	0	0	0	0	0	0	1	0	0	23	1	1	0	0	0	0	0	23	0	48
CDP PORVENIR	0	0	16	0	0	0	2	0	0	0	0	0	18	0	0	11	0	0	0	3	0	0	0	0	0	14
CDP PUERTO NATALES	0	0	9	1	0	0	0	0	0	0	16	0	26	0	0	7	0	0	0	0	0	1	0	50	3	61
CET PUNTA ARENAS	0	0	0	0	0	0	0	0	0	0	0	0	0	0	0	0	0	0	0	0	0	0	0	0	0	0
CP PUNTA ARENAS	0	0	0	0	0	0	0	0	0	0	0	0	0	0	0	146	2	0	0	0	0	0	0	30	2	180
CRS PUNTA ARENAS	0	0	0	0	0	0	0	0	0	0	0	0	0	0	0	0	0	0	0	0	0	0	0	0	0	0
TOTAL DE MAGALLANES Y ANTARTICA	0	0	25	1	0	0	2	0	0	0	16	0	44	0	0	164	2	0	0	3	0	1	0	80	5	255

Abreviaturas: H: Hombre; M: Mujer.





## J.12. POBLACIÓN EGRESADA POR ESTABLECIMIENTO DEL SUBSISTEMA CERRADO Y SEMIABIERTO, AÑO 2012 TOTAL ANUAL

ESTABLECIMIENTO	CONDENADOS (ARRESTO DIURNO) EGRESADOS EN EL AÑO												TOTAL	CONDENADOS (ARRESTO NOCTURNO) EGRESADOS EN EL AÑO												TOTAL	
	TRASLADO		CUMPLIMIENTO CONDENA		CAMBIO DE CALIDAD PROCESAL		CAMBIO DE FORMA DE CONDENA		INTERRUPCIÓN DE PENA		OTROS			TRASLADO		CUMPLIMIENTO CONDENA		CAMBIO DE CALIDAD PROCESAL		CAMBIO DE FORMA DE CONDENA		INTERRUPCIÓN DE PENA		OTROS			
	H	M	H	M	H	M	H	M	H	M	H	M		H	M	H	M	H	M	H	M	H	M	H	M		
CCP BUIN	0	0	0	0	0	0	0	0	0	0	0	0	0	0	0	0	0	0	0	0	0	0	0	0	0	0	
CCP COLINA I	0	0	0	0	0	0	0	0	0	0	0	0	0	0	0	0	0	0	0	0	0	0	0	0	0	0	
CCP COLINA II	0	0	0	0	0	0	0	0	0	0	0	0	0	0	0	0	0	0	0	0	0	0	0	0	0	0	
CCP CORDILLERA	0	0	0	0	0	0	0	0	0	0	0	0	0	0	0	0	0	0	0	0	0	0	0	0	0	0	
CCP PUNTA DE PEUCO	0	0	0	0	0	0	0	0	0	0	0	0	0	0	0	0	0	0	0	0	0	0	0	0	0	0	
CDP PUENTE ALTO	0	0	0	0	0	0	0	0	0	0	0	0	0	0	0	0	0	0	0	0	0	0	0	0	0	0	
CDP SAN MIGUEL	0	0	0	0	0	0	0	0	0	0	0	0	0	0	0	0	0	0	0	0	0	0	0	0	0	0	
CDP SANTIAGO I	0	0	0	0	0	0	0	0	0	0	0	0	0	0	0	0	0	0	0	0	0	0	0	0	0	0	
CDP SANTIAGO SUR	0	0	0	0	0	0	0	0	0	0	0	0	0	0	0	0	0	0	0	0	0	0	0	0	0	0	
CDP TALAGANTE	0	0	7	0	0	0	0	0	0	0	8	0	15	0	0	194	0	0	0	0	0	0	523	0	717	0	
CET METROPOLITANO	0	0	0	0	0	0	0	0	0	0	0	0	0	0	0	0	0	0	0	0	0	0	0	0	0	0	
CPF SANTIAGO	0	3	0	5	0	0	0	0	0	3	0	0	11	0	0	27	0	0	0	0	0	0	93	0	120	0	
CRA M. RODRIGUEZ	0	0	0	0	0	0	0	0	0	0	0	0	0	443	0	2.551	0	0	0	0	0	0	1.813	0	4.807	0	
CRS SANTIAGO CENTRO	0	0	0	0	0	0	0	0	0	0	0	0	0	0	0	0	0	0	0	0	0	0	0	0	0	0	
CRS SANTIAGO ORIENTE	0	0	0	0	0	0	0	0	0	0	0	0	0	0	0	0	0	0	0	0	0	0	0	0	0	0	
CRS SANTIAGO PONIENTE	0	0	0	0	0	0	0	0	0	0	0	0	0	0	0	0	0	0	0	0	0	0	0	0	0	0	
CRS SANTIAGO SUR	0	0	0	0	0	0	0	0	0	0	0	0	0	0	0	0	0	0	0	0	0	0	0	0	0	0	
PLR MELIPILLA	0	0	0	0	0	0	0	0	0	0	0	0	0	0	0	0	0	0	0	0	0	0	0	0	0	0	
PLR SANTIAGO	0	0	0	0	0	0	0	0	0	0	0	0	0	0	0	0	0	0	0	0	0	0	0	0	0	0	
U. E. A. S. SANTIAGO	0	0	0	0	0	0	0	0	0	0	0	0	0	0	0	0	0	0	0	0	0	0	0	0	0	0	
TOTAL METROPOLITANA	0	3	7	5	0	0	0	0	0	3	8	0	26	443	0	2.745	27	0	0	0	0	0	2.336	93	5.644	0	
TOTAL NACIONAL	1	3	97	10	0	0	2	0	0	3	80	1	197	469	0	13.045	301	200	5	4	0	1	0	11.067	362	25.454	0

Abreviaturas: H: Hombre; M: Mujer.



## J.12. POBLACIÓN EGRESADA POR ESTABLECIMIENTO DEL SUBSISTEMA CERRADO Y SEMIABIERTO, AÑO 2012 TOTAL ANUAL

ESTABLECIMIENTO	CONDENADOS (RECLUSIÓN PARCIAL FIN DE SEMANA EN ESTABLECIMIENTO) EGRESADOS EN EL AÑO																		TOTAL
	CUMPLIMIENTO		MUERTE		REVOCACIÓN (incumplimiento de las condiciones)		REVOCACIÓN (comisión de nuevo delito)		SOLICITUD ART.28		SUSTITUCIÓN POR OTRA PENA SUSTITUTIVA		SUSTITUCIÓN R.N. (incluye suspensión sin mención de art.)		SUSPENSIÓN R.N. SÓLO ART.10		TRASLADO		
	H	M	H	M	H	M	H	M	H	M	H	M	H	M	H	M	H	M	
CET ARICA	0	0	0	0	0	0	0	0	0	0	0	0	0	0	0	0	0	0	0
CP ARICA	0	0	0	0	0	0	0	0	0	0	0	0	0	0	0	0	0	0	0
CRS ARICA	0	0	0	0	0	0	0	0	0	0	0	0	0	0	0	0	0	0	0
PLR ARICA	0	0	0	0	0	0	0	0	0	0	0	0	0	0	0	0	0	0	0
TOTAL DE ARICA Y PARINACOTA	0	0	0	0	0	0	0	0	0	0	0	0	0	0	0	0	0	0	0
CCP IQUIQUE	0	0	0	0	0	0	0	0	0	0	0	0	0	0	0	0	0	0	0
CDP POZO ALMONTE	0	0	0	0	0	0	0	0	0	0	0	0	0	0	0	0	0	0	0
CP ALTO HOSPICIO	0	0	0	0	0	0	0	0	0	0	0	0	0	0	0	0	0	0	0
CRS IQUIQUE	0	0	0	0	0	0	0	0	0	0	0	0	0	0	0	0	0	0	0
PLR IQUIQUE	0	0	0	0	0	0	0	0	0	0	0	0	0	0	0	0	0	0	0
TOTAL DE TARAPACA	0	0	0	0	0	0	0	0	0	0	0	0	0	0	0	0	0	0	0
CCP ANTOFAGASTA	0	0	0	0	0	0	0	0	0	0	0	0	0	0	0	0	0	0	0
CDP CALAMA	0	0	0	0	0	0	0	0	0	0	0	0	0	0	0	0	0	0	0
CDP TAL TAL	0	0	0	0	0	0	0	0	0	0	0	0	0	0	0	0	0	0	0
CDP TOCOPILLA	0	0	0	0	0	0	0	0	0	0	0	0	0	0	0	0	0	0	0
CET ANTOFAGASTA	0	0	0	0	0	0	0	0	0	0	0	0	0	0	0	0	0	0	0
CET OJO OPACHE	0	0	0	0	0	0	0	0	0	0	0	0	0	0	0	0	0	0	0
CPF ANTOFAGASTA	0	0	0	0	0	0	0	0	0	0	0	0	0	0	0	0	0	0	0
CRS ANTOFAGASTA	0	0	0	0	0	0	0	0	0	0	0	0	0	0	0	0	0	0	0
CRS CALAMA	0	0	0	0	0	0	0	0	0	0	0	0	0	0	0	0	0	0	0
PLR ANTOFAGASTA	0	0	0	0	0	0	0	0	0	0	0	0	0	0	0	0	0	0	0
TOTAL DE ANTOFAGASTA	0	0	0	0	0	0	0	0	0	0	0	0	0	0	0	0	0	0	0
CCP CHAÑARAL	0	0	0	0	0	0	0	0	0	0	0	0	0	0	0	0	0	0	0
CCP COPIAPO	0	0	0	0	0	0	0	0	0	0	0	0	0	0	0	0	0	0	0
CDP VALLENAR	0	0	0	0	0	0	0	0	0	0	0	0	0	0	0	0	0	0	0
CRS COPIAPO	0	0	0	0	0	0	0	0	0	0	0	0	0	0	0	0	0	0	0
CRS VALLENAR	0	0	0	0	0	0	0	0	0	0	0	0	0	0	0	0	0	0	0
TOTAL DE ATACAMA	0	0	0	0	0	0	0	0	0	0	0	0	0	0	0	0	0	0	0
CCP LA SERENA	0	0	0	0	0	0	0	0	0	0	0	0	0	0	0	0	0	0	0
CDP COMBARBALA	0	0	0	0	0	0	0	0	0	0	0	0	0	0	0	0	0	0	0
CDP ILLAPEL	0	0	0	0	0	0	0	0	0	0	0	0	0	0	0	0	0	0	0
CDP OVALLE	0	0	0	0	0	0	0	0	0	0	0	0	0	0	0	0	0	0	0
CDP VICUÑA	0	0	0	0	0	0	0	0	0	0	0	0	0	0	0	0	0	0	0
CP LA SERENA	0	0	0	0	0	0	0	0	0	0	0	0	0	0	0	0	0	0	0
CRS LA SERENA	0	0	0	0	0	0	0	0	0	0	0	0	0	0	0	0	0	0	0
CRS OVALLE	0	0	0	0	0	0	0	0	0	0	0	0	0	0	0	0	0	0	0
PLR LA SERENA	0	0	0	0	0	0	0	0	0	0	0	0	0	0	0	0	0	0	0
TOTAL DE COQUIMBO	0	0	0	0	0	0	0	0	0	0	0	0	0	0	0	0	0	0	0

Abreviaturas: H: Hombre; M: Mujer.





## J.12. POBLACIÓN EGRESADA POR ESTABLECIMIENTO DEL SUBSISTEMA CERRADO Y SEMIABIERTO, AÑO 2012 TOTAL ANUAL

ESTABLECIMIENTO	CONDENADOS (RECLUSIÓN PARCIAL FIN DE SEMANA EN ESTABLECIMIENTO) EGRESADOS EN EL AÑO																		TOTAL	
	CUMPLIMIENTO		MUERTE		REVOCACIÓN (incumplimiento de las condiciones)		REVOCACIÓN (comisión de nuevo delito)		SOLICITUD ART.28		SUSTITUCIÓN POR OTRA PENA SUSTITUTIVA		SUSTITUCIÓN R.N. (incluye suspensión sin mención de art.)		SUSPENSIÓN R.N. SOLO ART.10		TRASLADO			
	H	M	H	M	H	M	H	M	H	M	H	M	H	M	H	M	H	M		
CCP LOS ANDES	0	0	0	0	0	0	0	0	0	0	0	0	0	0	0	0	0	0	0	0
CCP SAN ANTONIO	0	0			0	0	0	0	0	0	0	0	0	0	0	0	0	0	0	0
CCP SAN FELIPE	0	0	0	0	0	0	0	0	0	0	0	0	0	0	0	0	0	0	0	0
CDP CASABLANCA	0	0	0		0	0	0	0	0	0	0	0	0	0	0	0	0	0	0	0
CDP LA LIGUA	0	0			0	0	0	0	0	0	0	0	0	0	0	0	0	0	0	0
CDP LIMACHE	0	0	0	0	0	0	0	0	0	0	0	0	0	0	0	0	0	0	0	0
CDP PETORCA	0	0	0		0	0	0	0	0	0	0	0	0	0	0	0	0	0	0	0
CDP QUILLOTA	0	0			0	0	0	0	0	0	0	0	0	0	0	0	0	0	0	0
CET CP VALPARAISO	0	0	0	0	0	0	0	0	0	0	0	0	0	0	0	0	0	0	0	0
CET PUTAENDO	0	0	0	0	0	0	0	0	0	0	0	0	0	0	0	0	0	0	0	0
CET VALPARAISO	0	0	0		0	0	0	0	0	0	0	0	0	0	0	0	0	0	0	0
CP ISLA DE PASCUA	0	0	0	0	0	0	0	0	0	0	0	0	0	0	0	0	0	0	0	0
CP VALPARAISO	0	0	0	0	0	0	0	0	0	0	0	0	0	0	0	0	0	0	0	0
CRS LOS ANDES	0	0	0		0	0	0	0	0	0	0	0	0	0	0	0	0	0	0	0
CRS QUILLOTA	0	0	0	0	0	0	0	0	0	0	0	0	0	0	0	0	0	0	0	0
CRS SAN ANTONIO	0	0	0	0	0	0	0	0	0	0	0	0	0	0	0	0	0	0	0	0
CRS VALPARAISO	0	0	0		0	0	0	0	0	0	0	0	0	0	0	0	0	0	0	0
PLR VALPARAISO	0	0	0	0	0	0	0	0	0	0	0	0	0	0	0	0	0	0	0	0
TOTAL DE VALPARAISO	0	0	0	0	0	0	0	0	0	0	0	0	0	0	0	0	0	0	0	0
CCP RENGO	0	0	0	0	0	0	0	0	0	0	0	0	0	0	0	0	0	0	0	0
CCP SANTA CRUZ	0	0	0	0	0	0	0	0	0	0	0	0	0	0	0	0	0	0	0	0
CDP PEUMO	0	0	0	0	0	0	0	0	0	0	0	0	0	0	0	0	0	0	0	0
CP RANCAGUA	0	0	0		0	0	0	0	0	0	0	0	0	0	0	0	0	0	0	0
CRS RANCAGUA	0	0	0	0	0	0	0	0	0	0	0	0	0	0	0	0	0	0	0	0
CRS SAN FERNANDO	0	0	0		0	0	0	0	0	0	0	0	0	0	0	0	0	0	0	0
PLR RANCAGUA	0	0	0	0	0	0	0	0	0	0	0	0	0	0	0	0	0	0	0	0
TOTAL DE O'HIGGINS	0	0	0	0	0	0	0	0	0	0	0	0	0	0	0	0	0	0	0	0
CCP CAUQUENES	0	0	0	0	0	0	0	0	0	0	0	0	0	0	0	0	0	0	0	0
CCP CURICO	0	0	0	0	0	0	0	0	0	0	0	0	0	0	0	0	0	0	0	0
CCP LINARES	0	0	0	0	0	0	0	0	0	0	0	0	0	0	0	0	0	0	0	0
CCP MOLINA	0	0	0	0	0	0	0	0	0	0	0	0	0	0	0	0	0	0	0	0
CCP PARRAL	0	0	0	0	0	0	0	0	0	0	0	0	0	0	0	0	0	0	0	0
CCP SAN JAVIER	0	0	0	0	0	0	0	0	0	0	0	0	0	0	0	0	0	0	0	0
CCP TALCA	0	0	0	0	0	0	0	0	0	0	0	0	0	0	0	0	0	0	0	0
CDP CHANCO	0	0	0	0	0	0	0	0	0	0	0	0	0	0	0	0	0	0	0	0
CDP CONSTITUCION	0	0	0	0	0	0	0	0	0	0	0	0	0	0	0	0	0	0	0	0
CDP CUREPTO	0	0	0	0	0	0	0	0	0	0	0	0	0	0	0	0	0	0	0	0
CET TALCA	0	0	0	0	0	0	0	0	0	0	0	0	0	0	0	0	0	0	0	0
CPF TALCA	0	0	0	0	0	0	0	0	0	0	0	0	0	0	0	0	0	0	0	0
CRS CAUQUENES	0	0	0	0	0	0	0	0	0	0	0	0	0	0	0	0	0	0	0	0
CRS CURICO	0	0	0	0	0	0	0	0	0	0	0	0	0	0	0	0	0	0	0	0
CRS LINARES	0	0	0	0	0	0	0	0	0	0	0	0	0	0	0	0	0	0	0	0
CRS TALCA	0	0	0	0	0	0	0	0	0	0	0	0	0	0	0	0	0	0	0	0
PLR TALCA	0	0	0	0	0	0	0	0	0	0	0	0	0	0	0	0	0	0	0	0
TOTAL DEL MAULE	0	0	0	0	0	0	0	0	0	0	0	0	0	0	0	0	0	0	0	0

Abreviaturas: H: Hombre; M: Mujer.



## J.12. POBLACIÓN EGRESADA POR ESTABLECIMIENTO DEL SUBSISTEMA CERRADO Y SEMIABIERTO, AÑO 2012 TOTAL ANUAL

ESTABLECIMIENTO	CONDENADOS (RECLUSIÓN PARCIAL FIN DE SEMANA EN ESTABLECIMIENTO) EGRESADOS EN EL AÑO																		TOTAL
	CUMPLIMIENTO		MUERTE		REVOCACIÓN (incumplimiento de las condiciones)		REVOCACIÓN (comisión de nuevo delito)		SOLICITUD ART.28		SUSTITUCIÓN POR OTRA PENA SUSTITUTIVA		SUSTITUCIÓN R.N. (incluye suspensión sin mención de art.)		SUSPENSIÓN R.N. SOLO ART.10		TRASLADO		
	H	M	H	M	H	M	H	M	H	M	H	M	H	M	H	M	H	M	
CCP BIO BIO	0	0	0	0	0	0	0	0	0	0	0	0	0	0	0	0	0	0	0
CCP BULNES	0	0	0	0	0	0	0	0	0	0	0	0	0	0	0	0	0	0	0
CCP CHILLAN	0	0	0	0	0	0	0	0	0	0	0	0	0	0	0	0	0	0	0
CCP CORONEL	0	0	0	0	0	0	0	0	0	0	0	0	0	0	0	0	0	0	0
CDP ARAUCO	0	0	0	0	0	0	0	0	0	0	0	0	0	0	0	0	0	0	0
CDP LEBU	0	0	0	0	0	0	0	0	0	0	0	0	0	0	0	0	0	0	0
CDP LOS ANGELES	0	0	0	0	0	0	0	0	0	0	0	0	0	0	0	0	0	0	0
CDP MULCHEN	0	0	0	0	0	0	0	0	0	0	0	0	0	0	0	0	0	0	0
CDP QUIRIHUE	0	0	0	0	0	0	0	0	0	0	0	0	0	0	0	0	0	0	0
CDP SAN CARLOS	0	0	0	0	0	0	0	0	0	0	0	0	0	0	0	0	0	0	0
CDP YUMBEL	0	0	0	0	0	0	0	0	0	0	0	0	0	0	0	0	0	0	0
CDP YUNGAY	0	0	0	0	0	0	0	0	0	0	0	0	0	0	0	0	0	0	0
CET CAÑETE	0	0	0	0	0	0	0	0	0	0	0	0	0	0	0	0	0	0	0
CET CONCEPCION	0	0	0	0	0	0	0	0	0	0	0	0	0	0	0	0	0	0	0
CET SAN CARLOS	0	0	0	0	0	0	0	0	0	0	0	0	0	0	0	0	0	0	0
CET YUNGAY	0	0	0	0	0	0	0	0	0	0	0	0	0	0	0	0	0	0	0
CP CONCEPCION	0	0	0	0	0	0	0	0	0	0	0	0	0	0	0	0	0	0	0
CPF CHILLAN	0	0	0	0	0	0	0	0	0	0	0	0	0	0	0	0	0	0	0
CRS CAÑETE	0	0	0	0	0	0	0	0	0	0	0	0	0	0	0	0	0	0	0
CRS CHILLAN	0	0	0	0	0	0	0	0	0	0	0	0	0	0	0	0	0	0	0
CRS CONCEPCION	0	0	0	0	0	0	0	0	0	0	0	0	0	0	0	0	0	0	0
CRS LOS ANGELES	0	0	0	0	0	0	0	0	0	0	0	0	0	0	0	0	0	0	0
PLR CONCEPCION	0	0	0	0	0	0	0	0	0	0	0	0	0	0	0	0	0	0	0
TOTAL DEL BIO BIO	0	0	0	0	0	0	0	0	0	0	0	0	0	0	0	0	0	0	0
CCP LAUTARO	0	0	0	0	0	0	0	0	0	0	0	0	0	0	0	0	0	0	0
CCP NVA. IMPERIAL	0	0	0	0	0	0	0	0	0	0	0	0	0	0	0	0	0	0	0
CCP TEMUCO	0	0	0	0	0	0	0	0	0	0	0	0	0	0	0	0	0	0	0
CCP VICTORIA	0	0	0	0	0	0	0	0	0	0	0	0	0	0	0	0	0	0	0
CDP ANGOL	0	0	0	0	0	0	0	0	0	0	0	0	0	0	0	0	0	0	0
CDP COLLIPULLI	0	0	0	0	0	0	0	0	0	0	0	0	0	0	0	0	0	0	0
CDP CURACAUTIN	0	0	0	0	0	0	0	0	0	0	0	0	0	0	0	0	0	0	0
CDP PITRUFQUEN	0	0	0	0	0	0	0	0	0	0	0	0	0	0	0	0	0	0	0
CDP TRAIGUEN	0	0	0	0	0	0	0	0	0	0	0	0	0	0	0	0	0	0	0
CDP VILLARRICA	0	0	0	0	0	0	0	0	0	0	0	0	0	0	0	0	0	0	0
CET ANGOL	0	0	0	0	0	0	0	0	0	0	0	0	0	0	0	0	0	0	0
CET VICTORIA	0	0	0	0	0	0	0	0	0	0	0	0	0	0	0	0	0	0	0
CET VILCUN	0	0	0	0	0	0	0	0	0	0	0	0	0	0	0	0	0	0	0
CPF TEMUCO	0	0	0	0	0	0	0	0	0	0	0	0	0	0	0	0	0	0	0
CRS ANGOL	0	0	0	0	0	0	0	0	0	0	0	0	0	0	0	0	0	0	0
CRS TEMUCO	0	0	0	0	0	0	0	0	0	0	0	0	0	0	0	0	0	0	0
TOTAL DE LA ARAUCANIA	0	0	0	0	0	0	0	0	0	0	0	0	0	0	0	0	0	0	0

Abreviaturas: H: Hombre; M: Mujer.





## J.12.\_ POBLACIÓN EGRESADA POR ESTABLECIMIENTO DEL SUBSISTEMA CERRADO Y SEMIABIERTO, AÑO 2012 TOTAL ANUAL

ESTABLECIMIENTO	CONDENADOS (RECLUSIÓN PARCIAL FIN DE SEMANA EN ESTABLECIMIENTO) EGRESADOS EN EL AÑO																		TOTAL
	CUMPLIMIENTO		MUERTE		REVOCACIÓN (incumplimiento de las condiciones)		REVOCACIÓN (comisión de nuevo delito)		SOLICITUD ART.28		SUSTITUCIÓN POR OTRA PENA SUSTITUTIVA		SUSTITUCIÓN R.N. (incluye suspensión sin mención de art.)		SUSPENSIÓN R.N. SOLO ART.10		TRASLADO		
	H	M	H	M	H	M	H	M	H	M	H	M	H	M	H	M	H	M	
CCP RIO BUENO	0	0	0	0	0	0	0	0	0	0	0	0	0	0	0	0	0	0	0
CDP LA UNION	0	0	0	0	0	0	0	0	0	0	0	0	0	0	0	0	0	0	0
CET VALDIVIA	0	0	0	0	0	0	0	0	0	0	0	0	0	0	0	0	0	0	0
CP VALDIVIA	0	0	0	0	0	0	0	0	0	0	0	0	0	0	0	0	0	0	0
CRS VALDIVIA	0	0	0	0	0	0	0	0	0	0	0	0	0	0	0	0	0	0	0
PLR VALDIVIA	0	0	0	0	0	0	0	0	0	0	0	0	0	0	0	0	0	0	0
TOTAL DE LOS RÍOS	0	0	0	0	0	0	0	0	0	0	0	0	0	0	0	0	0	0	0
ANEXO CDP CHAITEN	0	0	0	0	0	0	0	0	0	0	0	0	0	0	0	0	0	0	0
CCP OSORNO	0	0	0	0	0	0	0	0	0	0	0	0	0	0	0	0	0	0	0
CDP ANCUD	0	0	0	0	0	0	0	0	0	0	0	0	0	0	0	0	0	0	0
CDP CASTRO	0	0	0	0	0	0	0	0	0	0	0	0	0	0	0	0	0	0	0
CDP MAULLIN	0	0	0	0	0	0	0	0	0	0	0	0	0	0	0	0	0	0	0
CDP RIO NEGRO	0	0	0	0	0	0	0	0	0	0	0	0	0	0	0	0	0	0	0
CET OSORNO	0	0	0	0	0	0	0	0	0	0	0	0	0	0	0	0	0	0	0
CP PUERTO MONTT	0	0	0	0	0	0	0	0	0	0	0	0	0	0	0	0	0	0	0
CRS OSORNO	0	0	0	0	0	0	0	0	0	0	0	0	0	0	0	0	0	0	0
CRS PTO. MONTT	0	0	0	0	0	0	0	0	0	0	0	0	0	0	0	0	0	0	0
TOTAL DE LOS LAGOS	0	0	0	0	0	0	0	0	0	0	0	0	0	0	0	0	0	0	0
CCP COYHAIQUE	0	0	0	0	0	0	0	0	0	0	0	0	0	0	0	0	0	0	0
CDP CHILE CHICO	0	0	0	0	0	0	0	0	0	0	0	0	0	0	0	0	0	0	0
CDP COCHRANE	0	0	0	0	0	0	0	0	0	0	0	0	0	0	0	0	0	0	0
CDP PUERTO AYSÉN	0	0	0	0	0	0	0	0	0	0	0	0	0	0	0	0	0	0	0
CET NUEVA VIDA	0	0	0	0	0	0	0	0	0	0	0	0	0	0	0	0	0	0	0
CET VALLE VERDE	0	0	0	0	0	0	0	0	0	0	0	0	0	0	0	0	0	0	0
CRS COYHAIQUE	0	0	0	0	0	0	0	0	0	0	0	0	0	0	0	0	0	0	0
TOTAL DE AYSÉN	0	0	0	0	0	0	0	0	0	0	0	0	0	0	0	0	0	0	0
CDP PORVENIR	0	0	0	0	0	0	0	0	0	0	0	0	0	0	0	0	0	0	0
CDP PUERTO NATALES	0	0	0	0	0	0	0	0	0	0	0	0	0	0	0	0	0	0	0
CET PUNTA ARENAS	0	0	0	0	0	0	0	0	0	0	0	0	0	0	0	0	0	0	0
CP PUNTA ARENAS	0	0	0	0	0	0	0	0	0	0	0	0	0	0	0	0	0	0	0
CRS PUNTA ARENAS	0	0	0	0	0	0	0	0	0	0	0	0	0	0	0	0	0	0	0
TOTAL DE MAGALLANES Y ANTARTICA	0	0	0	0	0	0	0	0	0	0	0	0	0	0	0	0	0	0	0

Abreviaturas: H: Hombre; M: Mujer.



## J.12.\_ POBLACIÓN EGRESADA POR ESTABLECIMIENTO DEL SUBSISTEMA CERRADO Y SEMIABIERTO, AÑO 2012 TOTAL ANUAL

ESTABLECIMIENTO	CONDENADOS (RECLUSIÓN PARCIAL FIN DE SEMANA EN ESTABLECIMIENTO) EGRESADOS EN EL AÑO																		TOTAL	
	CUMPLIMIENTO		MUERTE		REVOCACIÓN (incumplimiento de las condiciones)		REVOCACIÓN (comisión de nuevo delito)		SOLICITUD ART.28		SUSTITUCIÓN POR OTRA PENA SUSTITUTIVA		SUSTITUCIÓN R.N. (incluye suspensión sin mención de art.)		SUSPENSIÓN R.N. SOLO ART.10		TRASLADO			
	H	M	H	M	H	M	H	M	H	M	H	M	H	M	H	M	H	M		
CCP BUIN	0	0	0	0	0	0	0	0	0	0	0	0	0	0	0	0	0	0	0	0
CCP COLINA I	0	0	0	0	0	0	0	0	0	0	0	0	0	0	0	0	0	0	0	0
CCP COLINA II	0	0	0	0	0	0	0	0	0	0	0	0	0	0	0	0	0	0	0	0
CCP CORDILLERA	0	0	0	0	0	0	0	0	0	0	0	0	0	0	0	0	0	0	0	0
CCP PUNTA DE PEUCO	0	0	0	0	0	0	0	0	0	0	0	0	0	0	0	0	0	0	0	0
CDP PUENTE ALTO	0	0	0	0	0	0	0	0	0	0	0	0	0	0	0	0	0	0	0	0
CDP SAN MIGUEL	0	0	0	0	0	0	0	0	0	0	0	0	0	0	0	0	0	0	0	0
CDP SANTIAGO I	0	0	0	0	0	0	0	0	0	0	0	0	0	0	0	0	0	0	0	0
CDP SANTIAGO SUR	0	0	0	0	0	0	0	0	0	0	0	0	0	0	0	0	0	0	0	0
CDP TALAGANTE	0	0	0	0	0	0	0	0	0	0	0	0	0	0	0	0	0	0	0	0
CET METROPOLITANO	0	0	0	0	0	0	0	0	0	0	0	0	0	0	0	0	0	0	0	0
CPF SANTIAGO	0	0	0	0	0	0	0	0	0	0	0	0	0	0	0	0	0	0	0	0
CRA M. RODRIGUEZ	0	0	0	0	0	0	0	0	0	0	0	0	0	0	0	0	0	0	0	0
CRS SANTIAGO CENTRO	0	0	0	0	0	0	0	0	0	0	0	0	0	0	0	0	0	0	0	0
CRS SANTIAGO ORIENTE	0	0	0	0	0	0	0	0	0	0	0	0	0	0	0	0	0	0	0	0
CRS SANTIAGO PONIENTE	0	0	0	0	0	0	0	0	0	0	0	0	0	0	0	0	0	0	0	0
CRS SANTIAGO SUR	0	0	0	0	0	0	0	0	0	0	0	0	0	0	0	0	0	0	0	0
PLR MELIPILLA	0	0	0	0	0	0	0	0	0	0	0	0	0	0	0	0	0	0	0	0
PLR SANTIAGO	0	0	0	0	0	0	0	0	0	0	0	0	0	0	0	0	0	0	0	0
U. E. A. S. SANTIAGO	0	0	0	0	0	0	0	0	0	0	0	0	0	0	0	0	0	0	0	0
TOTAL METROPOLITANA	0	0	0	0	0	0	0	0	0	0	0	0	0	0	0	0	0	0	0	0
TOTAL NACIONAL	0	0	0	0	0	0	0	0	0	0	0	0	0	0	0	0	0	0	0	0

Abreviaturas: H: Hombre; M: Mujer.





## J.12. POBLACIÓN EGRESADA POR ESTABLECIMIENTO DEL SUBSISTEMA CERRADO Y SEMIABIERTO, AÑO 2012 TOTAL ANUAL

ESTABLECIMIENTO	CONDENADOS (RECLUSIÓN PARCIAL NOCTURNA EN ESTABLECIMIENTO) EGRESADOS EN EL AÑO																		TOTAL
	CUMPLIMIENTO		MUERTE		REVOCACIÓN (incumplimiento de las condiciones)		REVOCACIÓN (comisión de nuevo delito)		SOLICITUD ART.28		SUSTITUCIÓN POR OTRA PENA SUSTITUTIVA		SUSTITUCIÓN R.N. (incluye suspensión sin mención de art.)		SUSPENSIÓN R.N. SÓLO ART.10		TRASLADO		
	H	M	H	M	H	M	H	M	H	M	H	M	H	M	H	M	H	M	
CET ARICA	0	0	0	0	0	0	0	0	0	0	0	0	0	0	0	0	0	0	0
CP ARICA	0	0	0	0	0	0	0	0	0	0	0	0	0	0	0	0	0	0	0
CRS ARICA	206	14	0	0	19	4	1	0	1	0	26	6	1	0	1	1	1	0	28
PLR ARICA	0	0	0	0	0	0	0	0	0	0	0	0	0	0	0	0	0	0	0
TOTAL DE ARICA Y PARINACOTA	206	14	0	0	19	4	1	0	1	0	26	6	1	0	1	1	1	0	281
CCP IQUIQUE	0	0	0	0	0	0	0	0	0	0	0	0	0	0	0	0	0	0	0
CDP POZO ALMONTE	21	0	0	0	7	0	0	0	6	0	15	0	1	0	1	0	2	0	53
CP ALTO HOSPICIO	0	0	0	0	0	0	0	0	0	0	0	0	0	0	0	0	0	0	0
CRS IQUIQUE	42	7	0	0	24	1	1	0	197	14	98	3	5	0	22	3	2	1	420
PLR IQUIQUE	0	0	0	0	0	0	0	0	0	0	0	0	0	0	0	0	0	0	0
TOTAL DE TARAPACA	63	7	0	0	31	1	1	0	203	14	113	3	6	0	23	3	4	1	473
CCP ANTOFAGASTA	63	7	0	0	31	1	1	0	203	14	113	3	6	0	23	3	4	1	473
CDP CALAMA	0	0	0	0	0	0	0	0	0	0	0	0	0	0	0	0	0	0	0
CDP TAL TAL	0	0	0	0	0	0	0	0	0	0	0	0	0	0	0	0	0	0	0
CDP TOCOPILLA	18	0	0	0	2	1	1	0	1	0	15	0	0	0	0	0	2	0	40
CET ANTOFAGASTA	13	0	0	0	2	0	3	0	15	0	1	1	1	1	2	0	1	0	40
CET OJO OPACHE	0	0	0	0	0	0	0	0	0	0	0	0	0	0	0	0	0	0	0
CPF ANTOFAGASTA	0	0	0	0	0	0	0	0	0	0	0	0	0	0	0	0	0	0	0
CRS ANTOFAGASTA	0	0	0	0	0	0	0	0	0	0	0	0	0	0	0	0	0	0	0
CRS CALAMA	94	14	0	0	12	2	0	0	233	33	94	6	8	0	10	5	7	1	519
PLR ANTOFAGASTA	84	5	0	0	11	1	1	0	147	18	54	3	62	4	3	0	5	1	399
TOTAL DE ANTOFAGASTA	272	26	0	0	58	5	6	0	599	65	277	13	77	5	38	8	19	3	1.471
CCP CHAÑARAL	12	0	0	0	3	0	0	0	12	0	24	2	1	0	0	0	2	0	56
CCP COPIAPO	0	0	0	0	0	0	0	0	0	0	0	0	0	0	0	0	0	0	0
CDP VALLENAR	0	0	0	0	0	0	0	0	0	0	0	0	0	0	0	0	0	0	0
CRS COPIAPO	97	16	0	0	2	1	2	0	98	10	31	2	5	0	0	0	2	0	266
CRS VALLENAR	38	5	0	0	3	1	0	0	29	1	23	0	1	0	1	0	3	0	105
TOTAL DE ATACAMA	147	21	0	0	8	2	2	0	139	11	78	4	7	0	1	0	7	0	427
CCP LA SERENA	0	0	0	0	0	0	0	0	0	0	0	0	0	0	0	0	0	0	0
CDP COMBARBALA	6	0	0	0	0	0	0	0	12	0	2	0	0	0	0	0	0	0	20
CDP ILLAPEL	15	1	0	0	1	0	1	1	19	7	17	0	0	1	3	0	1	1	68
CDP OVALLE	0	0	0	0	0	0	0	0	0	0	0	0	0	0	0	0	0	0	0
CDP VICUÑA	14	0	0	0	1	0	0	0	2	0	6	0	3	0	0	0	1	0	27
CP LA SERENA	0	0	0	0	0	0	0	0	0	0	0	0	0	0	0	0	0	0	0
CRS LA SERENA	98	5	0	0	3	1	0	0	269	38	57	1	0	0	0	2	0	0	474
CRS OVALLE	47	2	0	0	12	1	1	1	54	5	30	1	3	0	1	0	1	0	159
PLR LA SERENA	0	0	0	0	0	0	0	0	0	0	0	0	0	0	0	0	0	0	0
TOTAL DE COQUIMBO	180	8	0	0	17	2	2	2	356	50	112	2	6	1	4	2	3	1	748

Abreviaturas: H: Hombre; M: Mujer.



## J.12. POBLACIÓN EGRESADA POR ESTABLECIMIENTO DEL SUBSISTEMA CERRADO Y SEMIABIERTO, AÑO 2012 TOTAL ANUAL

ESTABLECIMIENTO	CONDENADOS (RECLUSIÓN PARCIAL NOCTURNA EN ESTABLECIMIENTO) EGRESADOS EN EL AÑO																		TOTAL
	CUMPLIMIENTO		MUERTE		REVOCACIÓN (incumplimiento de las condiciones)		REVOCACIÓN (comisión de nuevo delito)		SOLICITUD ART.28		SUSTITUCIÓN POR OTRA PENA SUSTITUTIVA		SUSTITUCIÓN R.N. (incluye suspensión sin mención de art.)		SUSPENSIÓN R.N. SÓLO ART.10		TRASLADO		
	H	M	H	M	H	M	H	M	H	M	H	M	H	M	H	M	H	M	
CCP LOS ANDES	0	0	0	0	0	0	0	0	0	0	0	0	0	0	0	0	0	0	0
CCP SAN ANTONIO	0	0	0	0	0	0	0	0	0	0	0	0	0	0	0	0	0	0	0
CCP SAN FELIPE	63	0	0	0	1	0	2	0	44	0	3	0	2	0	1	0	1	0	117
CDP CASABLANCA	28	0	0	0	4	0	1	0	5	0	6	0	2	0	0	0	1	0	47
CDP LA LIGUA	17	0	0	0	0	0	0	0	29	0	0	0	0	0	0	0	0	0	46
CDP LIMACHE	63	7	0	0	4	0	3	0	39	3	25	1	0	0	0	0	3	0	148
CDP PETORCA	7	0	0	0	1	0	0	0	2	0	1	0	1	0	0	0	1	0	13
CDP QUILLOTA	0	0	0	0	0	0	0	0	0	0	0	0	0	0	0	0	0	0	0
CET CP VALPARAISO	0	0	0	0	0	0	0	0	0	0	0	0	0	0	0	0	0	0	0
CET PUTAENDO	0	0	0	0	0	0	0	0	0	0	0	0	0	0	0	0	0	0	0
CET VALPARAISO	0	0	0	0	0	0	0	0	0	0	0	0	0	0	0	0	0	0	0
CP ISLA DE PASCUA	11	0	0	0	0	0	0	0	0	0	0	0	0	0	0	0	0	0	11
CP VALPARAISO	0	0	0	0	0	0	0	0	0	0	0	0	0	0	0	0	0	0	0
CRS LOS ANDES	24	6	3	0	3	1	0	0	16	8	25	3	10	4	1	2	3	0	109
CRS QUILLOTA	22	0	0	0	7	0	14	0	95	1	0	0	36	2	22	1	0	0	200
CRS SAN ANTONIO	68	4	0	0	0	0	0	0	59	3	20	2	16	2	1	0	0	0	175
CRS VALPARAISO	198	46	0	0	44	2	6	0	299	87	127	20	23	4	10	5	24	3	898
PLR VALPARAISO	0	0	0	0	0	0	0	0	0	0	0	0	0	0	0	0	0	0	0
TOTAL DE VALPARAISO	501	63	3	0	64	3	26	0	588	102	207	26	90	12	35	8	33	3	1.764
CCP RENGÓ	2	0	0	0	0	0	0	0	0	0	13	0	0	0	0	0	0	0	15
CCP SANTA CRUZ	108	2	0	0	3	0	2	0	17	1	11	0	0	0	3	0	1	0	148
CDP PEUMO	69	0	0	0	8	0	2	0	20	0	38	0	0	0	9	0	0	0	146
CP RANCAGUA	0	0	0	0	0	0	0	0	0	0	0	0	0	0	0	0	0	0	0
CRS RANCAGUA	167	12	0	0	13	3	1	0	99	8	2	0	16	0	11	5	29	0	366
CRS SAN FERNANDO	77	9	0	0	6	1	0	0	21	5	19	1	16	3	11	3	3	0	175
PLR RANCAGUA	0	0	0	0	0	0	0	0	0	0	0	0	0	0	0	0	0	0	0
TOTAL DE O'HIGGINS	423	23	0	0	30	4	5	0	157	14	83	1	32	3	34	8	33	0	850
CCP CAUQUENES	37	0	0	0	1	0	0	0	8	0	29	1	3	0	1	0	0	0	80
CCP CURICO	117	19	0	0	16	0	0	0	38	7	18	7	6	0	2	0	4	0	234
CCP LINARES	85	2	0	0	16	0	0	0	2	0	24	1	4	1	2	0	2	0	139
CCP MOLINA	56	1	0	0	1	0	0	0	0	0	14	0	0	0	0	0	0	0	72
CCP PARRAL	44	0	0	0	9	0	1	0	2	0	24	0	2	0	8	0	0	0	90
CCP SAN JAVIER	28	0	0	0	6	0	1	0	5	0	13	1	1	0	0	0	1	0	56
CCP TALCA	246	0	0	0	20	0	4	0	83	0	39	0	0	0	0	0	17	0	409
CDP CHANCO	17	0	0	0	2	0	0	0	0	0	7	0	0	0	0	0	0	0	26
CDP CONSTITUCION	28	5	0	0	1	0	0	0	3	0	9	1	0	0	4	1	0	0	52
CDP CUREPTO	7	1	0	0	0	0	0	0	1	0	2	0	0	0	0	0	0	0	11
CET TALCA	0	0	0	0	0	0	0	0	0	0	0	0	0	0	0	0	0	0	0
CPF TALCA	0	45	0	0	0	0	0	0	0	0	0	3	0	0	0	0	0	0	48
CRS CAUQUENES	0	0	0	0	0	0	0	0	0	0	0	0	0	0	0	0	0	0	0
CRS CURICO	0	0	0	0	0	0	0	0	0	0	0	0	0	0	0	0	0	0	0
CRS LINARES	0	0	0	0	0	0	0	0	0	0	0	0	0	0	0	0	0	0	0
CRS TALCA	0	0	0	0	0	0	0	0	0	0	0	0	0	0	0	0	0	0	0
PLR TALCA	0	0	0	0	0	0	0	0	0	0	0	0	0	0	0	0	0	0	0
TOTAL DEL MAULE	665	73	0	0	72	0	6	0	142	7	179	14	16	1	17	1	24	0	1.217

Abreviaturas: H: Hombre; M: Mujer.





## J.12. POBLACIÓN EGRESADA POR ESTABLECIMIENTO DEL SUBSISTEMA CERRADO Y SEMIABIERTO, AÑO 2012 TOTAL ANUAL

ESTABLECIMIENTO	CONDENADOS (RECLUSIÓN PARCIAL NOCTURNA EN ESTABLECIMIENTO) EGRESADOS EN EL AÑO																		TOTAL
	CUMPLIMIENTO		MUERTE		REVOCACIÓN (incumplimiento de las condiciones)		REVOCACIÓN (comisión de nuevo delito)		SOLICITUD ART.28		SUSTITUCIÓN POR OTRA PENA SUSTITUTIVA		SUSTITUCIÓN R.N. (incluye suspensión sin mención de art.)		SUSPENSIÓN R.N. SÓLO ART.10		TRASLADO		
	H	M	H	M	H	M	H	M	H	M	H	M	H	M	H	M	H	M	
CCP BIO BIO	0	0	0	0	0	0	0	0	0	0	0	0	0	0	0	0	0	0	0
CCP BULNES	12	0	0	0	1	0	0	0	4	0	2	0	0	0	1	0	2	0	22
CCP CHILLAN	88	2	0	0	0	0	0	0	0	0	22	0	0	0	0	0	0	0	112
CCP CORONEL	83	0	0	0	1	0	0	0	0	0	0	0	0	0	0	0	0	0	84
CDP ARAUCO	11	2	0	0	1	0	0	0	0	0	2	0	0	0	0	0	0	0	16
CDP LEBU	48	0	0	0	1	0	1	0	0	0	9	0	1	0	0	0	0	0	60
CDP LOS ANGELES	27	0	1	0	19	1	0	0	86	14	30	2	5	0	1	0	0	0	186
CDP MULCHEN	11	0	0	0	1	0	0	0	0	0	0	0	1	0	0	0	0	0	13
CDP QUIRIHUE	16	0	0	0	0	0	0	0	1	0	2	0	0	0	0	0	0	0	19
CDP SAN CARLOS	24	0	0	0	7	0	6	0	0	0	5	0	1	0	0	0	0	0	43
CDP YUMBEL	40	0	0	0	0	0	0	0	0	0	0	0	0	0	0	0	0	0	40
CDP YUNGAY	4	0	0	0	3	0	0	0	3	0	5	0	1	0	0	0	0	0	16
CET CAÑETE	0	0	0	0	0	0	0	0	0	0	0	0	0	0	0	0	0	0	0
CET CONCEPCION	0	0	0	0	0	0	0	0	0	0	0	0	0	0	0	0	0	0	0
CET SAN CARLOS	0	0	0	0	0	0	0	0	0	0	0	0	0	0	0	0	0	0	0
CET YUNGAY	0	0	0	0	0	0	0	0	0	0	0	0	0	0	0	0	0	0	0
CP CONCEPCION	31	2	0	0	17	0	1	0	332	43	28	3	3	1	12	6	1	0	480
CPF CHILLAN	0	22	0	0	0	0	0	0	0	0	0	0	0	0	0	0	0	4	26
CRS CAÑETE	0	0	0	0	0	0	0	0	0	0	0	0	0	0	0	0	0	0	0
CRS CHILLAN	0	0	0	0	0	0	0	0	0	0	0	0	0	0	0	0	0	0	0
CRS CONCEPCION	0	0	0	0	0	0	0	0	0	0	0	0	0	0	0	0	0	0	0
CRS LOS ANGELES	0	0	0	0	0	0	0	0	0	0	0	0	0	0	0	0	0	0	0
PLR CONCEPCION	0	0	0	0	0	0	0	0	0	0	0	0	0	0	0	0	0	0	0
TOTAL DEL BIO BIO	395	28	1	0	51	1	8	0	426	57	105	5	12	1	14	6	3	4	1.117
CCP LAUTARO	28	0	0	0	5	0	0	0	9	0	5	0	1	0	3	0	0	0	51
CCP NVA. IMPERIAL	46	0	0	0	5	0	0	0	0	0	35	0	0	0	1	0	0	0	87
CCP TEMUCO	0	0	0	0	0	0	0	0	0	0	0	0	0	0	0	0	0	0	0
CCP VICTORIA	13	0	0	0	3	0	1	0	15	1	14	1	0	0	0	0	2	0	50
CDP ANGOL	61	2	0	0	4	0	0	0	0	0	13	2	0	0	0	0	3	0	85
CDP COLLIPULLI	33	0	1	0	3	0	0	0	0	0	5	0	2	0	0	0	1	0	45
CDP CURACAUTIN	9	0	0	0	0	0	0	0	4	0	1	0	0	0	0	0	0	0	14
CDP PITRUFQUEN	18	0	0	0	1	0	0	0	2	0	24	0	0	0	3	0	0	0	48
CDP TRAIGUEN	10	0	0	0	4	0	0	0	27	0	11	0	0	0	0	0	0	0	52
CDP VILLARRICA	45	1	0	0	21	0	0	0	11	0	47	1	13	0	0	0	2	0	141
CET ANGOL	0	0	0	0	0	0	0	0	0	0	0	0	0	0	0	0	0	0	0
CET VICTORIA	0	0	0	0	0	0	0	0	0	0	0	0	0	0	0	0	0	0	0
CET VILCUN	0	0	0	0	0	0	0	0	0	0	0	0	0	0	0	0	0	0	0
CPF TEMUCO	0	0	0	0	0	0	0	0	0	0	0	0	0	0	0	0	0	0	0
CRS ANGOL	0	0	0	0	0	0	0	0	0	0	0	0	0	0	0	0	0	0	0
CRS TEMUCO	31	5	0	0	8	1	3	0	173	38	72	12	10	0	0	2	1	0	356
TOTAL DE LA ARAUCANIA	294	8	1	0	54	1	4	0	241	39	227	16	26	0	7	2	9	0	929

Abreviaturas: H: Hombre; M: Mujer.



## J.12. POBLACIÓN EGRESADA POR ESTABLECIMIENTO DEL SUBSISTEMA CERRADO Y SEMIABIERTO, AÑO 2012 TOTAL ANUAL

ESTABLECIMIENTO	CONDENADOS (RECLUSIÓN PARCIAL NOCTURNA EN ESTABLECIMIENTO) EGRESADOS EN EL AÑO																		TOTAL
	CUMPLIMIENTO		MUERTE		REVOCACIÓN (incumplimiento de las condiciones)		REVOCACIÓN (comisión de nuevo delito)		SOLICITUD ART.28		SUSTITUCIÓN POR OTRA PENA SUSTITUTIVA		SUSTITUCIÓN R.N. (incluye suspensión sin mención de art.)		SUSPENSIÓN R.N. SÓLO ART.10		TRASLADO		
	H	M	H	M	H	M	H	M	H	M	H	M	H	M	H	M	H	M	
CCP RIO BUENO	25	0	0	0	0	0	0	0	0	0	1	0	1	0	0	0	0	0	27
CDP LA UNION	5	1	0	0	5	0	0	0	22	1	15	0	2	0	4	0	0	0	55
CET VALDIVIA	0	0	0	0	0	0	0	0	0	0	0	0	0	0	0	0	0	0	0
CP VALDIVIA	0	0	0	0	0	0	0	0	0	0	0	0	0	0	0	0	0	0	0
CRS VALDIVIA	40	0	2	0	12	1	0	0	94	9	32	2	4	0	7	0	1	0	204
PLR VALDIVIA	0	0	0	0	0	0	0	0	0	0	0	0	0	0	0	0	0	0	0
TOTAL DE LOS RIOS	70	1	2	0	17	1	0	0	116	10	48	2	7	0	11	0	1	0	286
ANEXO CDP CHAITEN	0	0	0	0	0	0	0	0	0	0	0	0	0	0	0	0	0	0	0
CCP OSORNO	0	0	0	0	0	0	0	0	0	0	0	0	0	0	0	0	0	0	0
CDP ANCUD	58	1	1	0	3	0	0	0	0	0	2	1	0	0	1	0	1	0	68
CDP CASTRO	64	0	0	0	1	0	0	0	15	0	19	0	2	0	0	0	0	0	101
CDP MAULLIN	14	0	0	0	0	0	0	0	1	0	3	0	0	0	0	0	0	0	18
CDP RIO NEGRO	27	0	0	0	1	0	0	0	4	0	4	0	0	0	0	0	1	0	37
CET OSORNO	0	0	0	0	0	0	0	0	0	0	0	0	0	0	0	0	0	0	0
CP PUERTO MONTT	0	0	0	0	0	0	0	0	0	0	0	0	0	0	0	0	0	0	0
CRS OSORNO	69	17	0	0	6	0	0	0	90	17	42	4	7	3	0	0	2	0	257
CRS PTO. MONTT	102	8	0	0	10	1	1	0	226	31	9	0	30	1	3	0	2	0	424
TOTAL DE LOS LAGOS	334	26	1	0	21	1	1	0	336	48	79	5	39	4	4	0	6	0	905
CCP COYHAIQUE	0	0	0	0	0	0	0	0	0	0	0	0	0	0	0	0	0	0	0
CDP CHILE CHICO	1	0	0	0	4	0	0	0	1	0	1	1	2	0	0	0	0	0	10
CDP COCHRANE	3	0	0	0	0	0	0	0	0	0	3	0	0	0	0	0	1	0	7
CDP PUERTO AYSÉN	3	0	0	0	3	0	0	0	8	0	19	0	0	0	1	0	0	0	34
CET NUEVA VIDA	0	0	0	0	0	0	0	0	0	0	0	0	0	0	0	0	0	0	0
CET VALLE VERDE	0	0	0	0	0	0	0	0	0	0	0	0	0	0	0	0	0	0	0
CRS COYHAIQUE	2	1	0	0	7	1	1	1	33	3	32	0	1	0	0	0	5	0	87
TOTAL DE AYSÉN	9	1	0	0	14	1	1	1	42	3	55	1	3	0	1	0	6	0	138
CDP PORVENIR	2	0	0	0	0	0	0	0	0	0	1	0	0	0	0	0	0	0	3
CDP PUERTO NATALES	4	0	0	0	1	0	0	0	0	0	5	0	0	0	0	0	0	0	10
CET PUNTA ARENAS	0	0	0	0	0	0	0	0	0	0	0	0	0	0	0	0	0	0	0
CP PUNTA ARENAS	0	0	0	0	0	0	0	0	0	0	0	0	0	0	0	0	0	0	0
CRS PUNTA ARENAS	63	3	2	0	24	0	1	1	0	1	85	7	127	14	7	1	6	0	342
TOTAL DE MAGALLANES Y ANTARTICA	69	3	2	0	25	0	1	1	0	1	91	7	127	14	7	1	6	0	355

Abreviaturas: H: Hombre; M: Mujer.





## J.12.\_ POBLACIÓN EGRESADA POR ESTABLECIMIENTO DEL SUBSISTEMA CERRADO Y SEMIABIERTO, AÑO 2012 TOTAL ANUAL

ESTABLECIMIENTO	CONDENADOS (RECLUSIÓN PARCIAL NOCTURNA EN ESTABLECIMIENTO) EGRESADOS EN EL AÑO																		TOTAL
	CUMPLIMIENTO		MUERTE		REVOCACIÓN (incumplimiento de las condiciones)		REVOCACIÓN (comisión de nuevo delito)		SOLICITUD ART.28		SUSTITUCIÓN POR OTRA PENA SUSTITUTIVA		SUSTITUCIÓN R.N. (incluye suspensión sin mención de art.)		SUSPENSIÓN R.N. SÓLO ART.10		TRASLADO		
	H	M	H	M	H	M	H	M	H	M	H	M	H	M	H	M	H	M	
CCP BUIN	0	0	0	0	0	0	0	0	0	0	0	0	0	0	0	0	0	0	0
CCP COLINA I	0	0	0	0	0	0	0	0	0	0	0	0	0	0	0	0	0	0	0
CCP COLINA II	0	0	0	0	0	0	0	0	0	0	0	0	0	0	0	0	0	0	0
CCP CORDILLERA	0	0	0	0	0	0	0	0	0	0	0	0	0	0	0	0	0	0	0
CCP PUNTA DE PEUCO	0	0	0	0	0	0	0	0	0	0	0	0	0	0	0	0	0	0	0
CDP PUENTE ALTO	0	0	0	0	0	0	0	0	0	0	0	0	0	0	0	0	0	0	0
CDP SAN MIGUEL	0	0	0	0	0	0	0	0	0	0	0	0	0	0	0	0	0	0	0
CDP SANTIAGO I	0	0	0	0	0	0	0	0	0	0	0	0	0	0	0	0	0	0	0
CDP SANTIAGO SUR	0	0	0	0	0	0	0	0	0	0	0	0	0	0	0	0	0	0	0
CDP TALAGANTE	141	0	0	0	8	0	2	0	94	0	98	0	6	0	11	0	2	0	362
CET METROPOLITANO	0	0	0	0	0	0	0	0	0	0	0	0	0	0	0	0	0	0	0
CPF SANTIAGO	0	311	0	0	0	0	0	0	0	353	0	9	0	0	0	0	0	9	682
CRA M. RODRIGUEZ	1.879	0	1	0	226	0	2	0	2.438	0	12	0	0	0	1	0	12	0	4.571
CRS SANTIAGO CENTRO	0	0	0	0	0	0	0	0	0	0	0	0	0	0	0	0	0	0	0
CRS SANTIAGO ORIENTE	0	0	0	0	0	0	0	0	0	0	0	0	0	0	0	0	0	0	0
CRS SANTIAGO PONIENTE	0	0	0	0	0	0	0	0	0	0	0	0	0	0	0	0	0	0	0
CRS SANTIAGO SUR	0	0	0	0	0	0	0	0	0	0	0	0	0	0	0	0	0	0	0
PLR MELIPILLA	0	0	0	0	0	0	0	0	0	0	0	0	0	0	0	0	0	0	0
PLR SANTIAGO	0	0	0	0	0	0	0	0	0	0	0	0	0	0	0	0	0	0	0
U. E. A. S. SANTIAGO	0	0	0	0	0	0	0	0	0	0	0	0	0	0	0	0	0	0	0
TOTAL METROPOLITANA	2.020	311	1	0	234	0	4	0	2.532	353	110	9	6	0	12	0	14	9	5.615
TOTAL NACIONAL	5.648	613	11	0	715	26	68	4	5.878	774	1.790	114	455	41	209	40	169	21	16.576

Abreviaturas: H: Hombre; M: Mujer.



## J.12. POBLACIÓN EGRESADA POR ESTABLECIMIENTO DEL SUBSISTEMA CERRADO Y SEMIABIERTO, AÑO 2012 TOTAL ANUAL

ESTABLECIMIENTO	TOTAL EGRESOS																											TOTAL					
	DETENIDOS			PROCESADOS			IMPUTADOS			CONDENADOS PRIVATIVA DE LIBERTAD			CONDENADOS REGIMEN CERRADO CON P.R.S.			CONDENADOS FALTA			CONDENADOS ARRESTO DIURNO			CONDENADOS ARRESTO NOCTURNO			RECLUSION PARCIAL FIN DE SEMANA					RECLUSION PARCIAL NOCTURNA			
	H	M	TOTAL	H	M	TOTAL	H	M	TOTAL	H	M	TOTAL	H	M	TOTAL	H	M	TOTAL	H	M	TOTAL	H	M	TOTAL	H	M	TOTAL			H	M	TOTAL	
CET ARICA	0	0	0	0	0	0	0	0	0	77	9	86	0	0	0	0	0	0	0	0	0	0	0	0	0	0	0	0	77	9	86		
CP ARICA	54	10	64	0	0	0	862	178	1.040	1.194	281	1.475	7	0	7	318	22	340	0	0	0	0	0	0	0	0	0	0	2.435	491	2.926		
CRS ARICA	0	0	0	0	0	0	0	0	0	0	0	0	0	0	0	0	0	0	0	0	0	724	50	774	0	0	0	256	25	281	980	75	1.055
PLR ARICA	0	0	0	0	0	0	0	0	0	0	0	0	0	0	0	0	0	0	0	0	0	0	0	0	0	0	0	0	0	0	0	0	
TOTAL DE ARICA Y PARIACOTA	54	10	64	0	0	0	862	178	1.040	1.271	290	1.561	7	0	7	318	22	340	0	0	0	724	50	774	0	0	0	256	25	281	3.492	575	4.067
CCP IQUIQUE	0	8	8	0	0	0	0	212	212	82	347	429	15	1	16	0	0	0	0	0	0	0	0	0	0	0	0	0	97	568	665		
CDP POZO ALMONTE	0	0	0	0	0	0	126	0	126	338	0	338	0	0	0	0	0	0	0	0	0	95	0	95	0	0	0	53	0	53	612	0	612
CP ALTO HOSPICIO	61	0	61	2	0	2	1.034	0	1.034	1.256	0	1.256	0	0	0	188	0	188	0	0	0	0	0	0	0	0	0	0	0	2.541	0	2.541	
CRS IQUIQUE	0	0	0	0	0	0	0	0	0	0	0	0	0	0	0	0	0	0	0	0	0	474	34	508	0	0	0	391	29	420	865	63	928
PLR IQUIQUE	0	0	0	0	0	0	0	0	0	0	0	0	0	0	0	0	0	0	0	0	0	0	0	0	0	0	0	0	0	0	0	0	
TOTAL DE TARAPACA	61	8	69	2	0	2	1.160	212	1.372	1.676	347	2.023	15	1	16	188	0	188	0	0	0	569	34	603	0	0	0	444	29	473	4.115	631	4.746
CCP ANTOFAGASTA	61	8	69	2	0	2	1.160	212	1.372	1.676	347	2.023	15	1	16	188	0	188	0	0	0	569	34	603	0	0	0	444	29	473	4.115	631	4.746
CDP CALAMA	0	0	0	1	0	1	1.739	0	1.739	1.780	0	1.780	25	0	25	0	0	0	0	0	0	0	0	0	0	0	0	0	0	3.545	0	3.545	
CDP TAL TAL	0	0	0	0	0	0	798	149	947	1.007	163	1.170	0	0	0	0	0	0	0	0	0	0	0	0	0	0	0	0	0	1.805	312	2.117	
CDP TOCOPILLA	0	0	0	0	0	0	107	20	127	112	14	126	0	0	0	0	0	0	0	0	0	4	0	4	0	0	0	39	1	40	262	35	297
CET ANTOFAGASTA	1	0	1	0	0	0	197	22	219	279	28	307	0	0	0	37	1	38	0	0	0	188	14	202	0	0	0	38	2	40	740	67	807
CET OJO OPACHE	0	0	0	0	0	0	0	0	0	19	4	23	0	0	0	0	0	0	0	0	0	0	0	0	0	0	0	0	0	19	4	23	
CPF ANTOFAGASTA	0	0	0	0	0	0	0	0	0	8	0	8	0	0	0	0	0	0	0	0	0	0	0	0	0	0	0	0	0	8	0	8	
CRS ANTOFAGASTA	0	0	0	0	0	0	284	284	0	202	202	0	0	0	0	85	85	0	0	0	0	0	0	0	0	0	0	0	0	571	0	571	
CRS CALAMA	0	0	0	0	0	0	0	0	0	0	0	0	0	0	0	0	0	0	0	0	0	320	4	324	0	0	0	458	61	519	778	65	843
PLR ANTOFAGASTA	0	0	0	0	0	0	0	0	0	0	0	0	0	0	0	0	0	0	0	0	0	217	5	222	0	0	0	367	32	399	584	37	621
TOTAL DE ANTOFAGASTA	62	8	70	3	0	3	4.001	687	4.688	4.881	758	5.639	40	1	41	225	86	311	0	0	0	1.298	57	1.355	0	0	0	1.346	125	1.471	11.856	1.722	13.578
CCP CHANARAL	0	0	0	0	0	0	144	30	174	123	28	151	0	0	0	0	0	0	35	2	37	27	0	27	0	0	0	54	2	56	383	62	445
CCP COPIAPO	529	77	606	0	0	0	429	56	485	300	76	376	3	0	3	226	24	250	1	0	1	366	11	377	0	0	0	0	0	1.854	244	2.098	
CDP VALLENAR	1	0	1	0	0	0	189	27	216	136	17	153	0	0	0	187	36	223	3	0	3	29	0	29	0	0	0	0	0	545	80	625	
CRS COPIAPO	0	0	0	0	0	0	0	0	0	0	0	0	0	0	0	0	0	0	0	0	0	0	0	0	0	0	237	29	266	237	29	266	
CRS VALLENAR	0	0	0	0	0	0	0	0	0	0	0	0	0	0	0	0	0	0	0	0	0	0	0	0	0	0	98	7	105	98	7	105	
TOTAL DE ATACAMA	530	77	607	0	0	0	762	113	875	599	121	680	3	0	3	413	60	473	39	2	41	422	11	433	0	0	0	389	38	427	3.117	422	3.539
CCP LA SERENA	0	0	0	0	0	0	0	0	0	0	0	0	0	0	0	0	0	0	0	0	551	8	559	0	0	0	0	0	0	551	8	559	
CDP COMBARBALA	8	0	8	0	0	0	6	0	6	18	0	18	0	0	0	9	0	9	0	0	0	12	0	12	0	0	0	20	0	73	0	73	
CDP ILLAPEL	75	16	91	0	0	0	59	14	73	86	5	91	0	0	0	52	8	60	1	0	1	156	6	162	0	0	0	57	11	68	486	60	546
CDP OVALLE	243	36	279	0	0	0	147	13	160	143	13	156	0	0	0	197	37	234	1	0	1	392	13	405	0	0	0	0	0	0	1.123	112	1.235
CDP VICUÑA	0	0	0	0	0	0	0	0	0	0	0	0	0	0	0	0	0	0	0	0	188	4	192	0	0	0	27	0	27	215	4	219	
CP LA SERENA	465	92	557	0	0	0	899	133	1.032	910	88	998	22	0	22	504	91	595	21	0	21	0	0	0	0	0	0	0	0	2.821	404	3.225	
CRS LA SERENA	0	0	0	0	0	0	0	0	0	0	0	0	0	0	0	0	0	0	0	0	0	0	0	0	0	0	427	47	474	427	47	474	
CRS OVALLE	0	0	0	0	0	0	0	0	0	0	0	0	0	0	0	0	0	0	0	0	0	0	0	0	0	0	149	10	159	149	10	159	
PLR LA SERENA	0	0	0	0	0	0	0	0	0	0	0	0	0	0	0	0	0	0	0	0	0	0	0	0	0	0	0	0	0	0	0	0	
TOTAL DE COQUIMBO	791	144	935	0	0	0	1.111	160	1.271	1.157	106	1.263	22	0	22	762	136	898	23	0	23	1.299	31	1.330	0	0	0	680	68	748	5.845	645	6.490

Abreviaturas: H: Hombre; M: Mujer.





## J.12. POBLACIÓN EGRESADA POR ESTABLECIMIENTO DEL SUBSISTEMA CERRADO Y SEMIABIERTO, AÑO 2012 TOTAL ANUAL

ESTABLECIMIENTO	TOTAL EGRESOS																											TOTAL					
	DETENIDOS			PROCESADOS			IMPUTADOS			CONDENADOS PRIVATIVA DE LIBERTAD			CONDENADOS REGIMEN CERRADO CON P.R.S.			CONDENADOS FALTA			CONDENADOS ARRESTO DIURNO			CONDENADOS ARRESTO NOCTURNO			RECLUSIÓN PARCIAL FIN DE SEMANA						RECLUSIÓN PARCIAL NOCTURNA		
	H	M	TOTAL	H	M	TOTAL	H	M	TOTAL	H	M	TOTAL	H	M	TOTAL	H	M	TOTAL	H	M	TOTAL	H	M	TOTAL	H	M	TOTAL	H	M	TOTAL			
CCP LOS ANDES	3	1	4	0	0	0	335	109	444	255	53	308	0	0	0	162	47	209	1	0	1	52	2	54	0	0	0	0	0	0	808	212	1.020
CCP SAN ANTONIO	648	95	743	0	0	0	337	39	376	417	61	478	0	0	0	53	7	60	0	0	0	0	0	0	0	0	0	0	0	1.455	202	1.657	
CCP SAN FELIPE	126	0	126	1	0	1	136	0	136	285	0	285	0	0	0	34	0	34	0	0	0	26	0	26	0	0	0	117	0	117	725	0	725
CCP CASABLANCA	4	0	4	2	0	2	64	0	64	181	0	181	0	0	0	6	0	6	2	0	2	140	0	140	0	0	0	47	0	47	446	0	446
CCP LA LIGUA	1	0	1	1	0	1	97	0	97	121	0	121	0	0	0	0	0	0	0	0	0	183	0	183	0	0	0	46	0	46	449	0	449
CCP LIMACHE	4	0	4	0	0	0	213	2	215	610	9	619	0	0	0	0	0	0	0	0	0	169	8	177	0	0	0	137	11	148	1.133	30	1.163
CCP PETORCA	0	0	0	0	0	0	19	0	19	73	0	73	0	0	0	14	0	14	6	0	6	7	0	7	0	0	0	13	0	13	132	0	132
CCP QUILLOTA	304	90	394	0	0	0	365	43	408	421	68	489	0	0	0	183	94	277	0	0	0	0	0	0	0	0	0	0	0	1.273	295	1.568	
CET CP VALPARAISO	0	0	0	0	0	0	0	0	0	33	6	39	0	0	0	0	0	0	0	0	0	0	0	0	0	0	0	0	0	33	6	39	
CET PUTAENDO	0	0	0	0	0	0	0	0	0	39	0	39	0	0	0	0	0	0	0	0	0	0	0	0	0	0	0	0	0	39	0	39	
CET VALPARAISO	0	0	0	0	0	0	0	0	0	13	0	13	0	0	0	0	0	0	0	0	0	0	0	0	0	0	0	0	0	13	0	13	
CP ISLA DE PASCUA	0	0	0	0	0	0	24	0	24	18	0	18	0	0	0	0	0	0	9	0	9	5	0	5	0	0	0	11	0	11	67	0	67
CP VALPARAISO	1	0	1	1	0	1	2.353	464	2.817	2.642	452	3.094	53	0	53	0	0	0	0	0	0	0	0	0	0	0	0	0	0	0	5.050	916	5.966
CRS LOS ANDES	0	0	0	0	0	0	0	0	0	0	0	0	0	0	0	0	0	0	0	0	0	0	0	0	0	0	85	24	109	85	24	109	
CRS QUILLOTA	0	0	0	0	0	0	0	0	0	0	0	0	0	0	0	0	0	0	0	0	466	13	479	0	0	0	196	4	200	662	17	679	
CRS SAN ANTONIO	0	0	0	0	0	0	0	0	0	0	0	0	0	0	0	0	0	0	0	0	174	5	179	0	0	0	164	11	175	338	16	354	
CRS VALPARAISO	0	0	0	0	0	0	0	0	0	0	0	0	0	0	0	0	0	0	0	0	842	17	859	0	0	0	731	167	898	1.573	184	1.757	
PLR VALPARAISO	0	0	0	0	0	0	0	0	0	0	0	0	0	0	0	0	0	0	0	0	0	0	0	0	0	0	0	0	0	0	0	0	
TOTAL DE VALPARAISO	1.091	186	1.277	5	0	5	3.943	657	4.600	5.108	649	5.757	53	0	53	452	148	600	18	0	18	2.064	45	2.109	0	0	0	1.547	217	1.764	14.281	1.902	16.183
CCP RENGÓ	0	0	0	0	0	0	0	0	0	288	0	288	22	0	22	0	0	0	0	0	0	0	0	0	0	0	15	0	15	325	0	325	
CCP SANTA CRUZ	1	0	1	1	0	1	192	19	211	266	16	282	0	0	0	64	8	72	0	0	0	101	1	102	0	0	0	145	3	148	770	47	817
CCP PEUMO	35	0	35	2	0	2	204	0	204	242	0	242	0	0	0	148	0	148	0	0	0	145	0	145	0	0	0	146	0	146	922	0	922
CP RANCAGUA	27	3	30	1	0	1	1.922	248	2.170	2.098	271	2.369	0	0	0	7	0	7	0	0	0	1.248	20	1.268	0	0	0	0	0	0	5.303	542	5.845
CRS RANCAGUA	0	0	0	0	0	0	0	0	0	0	0	0	0	0	0	0	0	0	0	0	0	0	0	0	0	0	338	28	366	338	28	366	
CRS SAN FERNANDO	0	0	0	0	0	0	0	0	0	0	0	0	0	0	0	0	0	0	0	0	345	18	363	0	0	0	153	22	175	498	40	538	
PLR RANCAGUA	0	0	0	0	0	0	0	0	0	0	0	0	0	0	0	0	0	0	0	0	0	0	0	0	0	0	0	0	0	0	0	0	
TOTAL DE O'HIGGINS	63	3	66	4	0	4	2.318	267	2.585	2.894	287	3.181	22	0	22	219	8	227	0	0	0	1.839	39	1.878	0	0	0	797	53	850	8.156	657	8.813
CCP CAUQUENES	0	0	0	0	0	0	171	24	195	280	26	306	16	0	16	81	2	83	0	0	0	79	4	83	0	0	0	79	1	80	706	57	763
CCP CURICO	360	0	360	0	0	0	224	0	224	566	0	566	1	0	1	51	0	51	0	0	0	663	48	711	0	0	0	201	33	234	2.066	81	2.147
CCP LINARES	162	0	162	0	0	0	199	0	199	240	0	240	0	0	0	143	0	143	0	0	0	329	0	329	0	0	0	135	4	139	1.208	4	1.212
CCP MOLINA	0	0	0	0	0	0	0	0	0	0	0	0	0	0	0	0	0	0	0	0	5	0	5	0	0	0	71	1	72	76	1	77	
CCP PARRAL	0	0	0	0	0	0	0	0	0	0	0	0	0	0	0	0	0	0	0	0	340	0	340	0	0	0	90	0	90	430	0	430	
CCP SAN JAVIER	0	0	0	0	0	0	0	0	0	0	0	0	0	0	0	0	0	0	0	0	196	7	203	0	0	0	55	1	56	251	8	259	
CCP TALCA	0	0	0	0	0	0	804	0	804	686	0	686	0	0	0	19	0	19	0	0	0	655	0	655	0	0	0	409	0	409	2.573	0	2.573
CCP CHANCO	5	0	5	0	0	0	31	0	31	40	0	40	0	0	0	63	1	64	1	0	1	30	0	30	0	0	0	26	0	26	196	1	197
CCP CONSTITUCION	0	0	0	0	0	0	0	0	0	0	0	0	0	0	0	7	1	8	0	0	0	212	14	226	0	0	0	45	7	52	264	22	286
CCP CUREPTO	0	0	0	0	0	0	0	0	0	0	0	0	0	0	0	0	0	0	0	0	12	0	12	0	0	0	10	1	11	22	1	23	
CET TALCA	0	0	0	0	0	0	0	0	0	22	3	25	0	0	0	0	0	0	0	0	0	0	0	0	0	0	0	0	0	22	3	25	
CPF TALCA	0	112	112	0	0	0	103	103	0	159	159	0	0	0	0	0	0	0	0	0	0	35	35	0	0	0	0	48	48	0	457	457	
CRS CAUQUENES	0	0	0	0	0	0	0	0	0	0	0	0	0	0	0	0	0	0	0	0	0	0	0	0	0	0	0	0	0	0	0	0	
CRS CURICO	0	0	0	0	0	0	0	0	0	0	0	0	0	0	0	0	0	0	0	0	0	0	0	0	0	0	0	0	0	0	0	0	
CRS LINARES	0	0	0	0	0	0	0	0	0	0	0	0	0	0	0	0	0	0	0	0	0	0	0	0	0	0	0	0	0	0	0	0	
CRS TALCA	0	0	0	0	0	0	0	0	0	0	0	0	0	0	0	0	0	0	0	0	0	0	0	0	0	0	0	0	0	0	0	0	
PLR TALCA	0	0	0	0	0	0	0	0	0	0	0	0	0	0	0	0	0	0	0	0	0	0	0	0	0	0	0	0	0	0	0	0	
TOTAL DEL MAULE	527	112	639	0	0	0	1.429	127	1.556	1.834	188	2.022	17	0	17	364	4	368	1	0	1	2.521	108	2.629	0	0	0	1.121	96	1.217	7.814	635	8.449

Abreviaturas: H: Hombre; M: Mujer.



## J.12.\_ POBLACIÓN EGRESADA POR ESTABLECIMIENTO DEL SUBSISTEMA CERRADO Y SEMIABIERTO, AÑO 2012 TOTAL ANUAL

ESTABLECIMIENTO	TOTAL EGRESOS																											TOTAL					
	DETENIDOS			PROCESADOS			IMPUTADOS			CONDENADOS PRIVATIVA DE LIBERTAD			CONDENADOS REGIMEN CERRADO CON P.R.S.			CONDENADOS FALTA			CONDENADOS ARRESTO DIURNO			CONDENADOS ARRESTO NOCTURNO			RECLUSIÓN PARCIAL FIN DE SEMANA						RECLUSIÓN PARCIAL NOCTURNA		
	H	M	TOTAL	H	M	TOTAL	H	M	TOTAL	H	M	TOTAL	H	M	TOTAL	H	M	TOTAL	H	M	TOTAL	H	M	TOTAL	H	M	TOTAL	H	M	TOTAL	H	M	TOTAL
CCP BIO BIO	0	0	0	0	0	0	0	0	0	654	0	654	0	0	0	0	0	0	0	0	0	0	0	0	0	0	0	0	0	0	654	0	654
CCP BULNES	17	0	17	0	0	0	18	0	18	72	0	72	0	0	0	8	0	8	0	0	0	97	0	97	0	0	0	22	0	22	234	0	234
CCP CHILLAN	0	0	0	0	0	0	429	16	445	346	8	354	12	0	12	340	4	344	1	0	1	119	0	119	0	0	0	110	2	112	1.357	30	1.387
CCP CORONEL	45	0	45	0	0	0	196	0	196	235	0	235	0	0	0	105	0	105	0	0	0	547	0	547	0	0	0	84	0	84	1.212	0	1.212
CCP ARAUCO	9	1	10	0	0	0	53	13	66	77	13	90	0	0	0	186	7	193	3	0	3	58	3	61	0	0	0	14	2	16	400	39	439
CCP LEBU	58	0	58	0	0	0	174	0	174	160	0	160	0	0	0	63	0	63	0	0	0	53	0	53	0	0	0	60	0	60	568	0	568
CCP LOS ANGELES	1	8	9	0	0	0	0	55	55	33	31	64	0	0	0	62	6	68	0	0	0	400	4	404	0	0	0	169	17	186	665	121	786
CCP MULCHEN	1	0	1	1	0	1	408	0	408	139	0	139	0	0	0	90	0	90	1	0	1	47	0	47	0	0	0	13	0	13	700	0	700
CCP QUIRHUE	0	0	0	0	0	0	42	0	42	59	0	59	0	0	0	53	0	53	0	0	0	63	0	63	0	0	0	19	0	19	236	0	236
CCP SAN CARLOS	1	0	1	0	0	0	104	0	104	164	0	164	0	0	0	46	0	46	0	0	0	67	0	67	0	0	0	43	0	43	425	0	425
CCP YUMBEL	30	0	30	0	0	0	65	0	65	91	0	91	0	0	0	40	0	40	0	0	0	155	0	155	0	0	0	40	0	40	421	0	421
CCP YUNGAY	0	0	0	0	0	0	31	0	31	79	0	79	0	0	0	53	0	53	5	0	5	66	0	66	0	0	0	16	0	16	250	0	250
CET CAÑETE	0	0	0	0	0	0	0	0	0	31	0	31	0	0	0	0	0	0	0	0	0	0	0	0	0	0	0	0	0	31	0	31	
CET CONCEPCION	0	0	0	0	0	0	0	0	0	68	6	74	0	0	0	0	0	0	0	0	0	0	0	0	0	0	0	0	0	68	6	74	
CET SAN CARLOS	0	0	0	0	0	0	0	0	0	14	0	14	0	0	0	0	0	0	0	0	0	0	0	0	0	0	0	0	0	14	0	14	
CET YUNGAY	0	0	0	0	0	0	0	0	0	16	0	16	0	0	0	0	0	0	0	0	0	0	0	0	0	0	0	0	0	16	0	16	
CP CONCEPCION	0	0	0	0	0	0	1.155	201	1.356	1.585	195	1.780	38	0	38	283	3	286	0	0	0	1.101	1	1.102	0	0	0	425	55	480	4.587	455	5.042
CPF CHILLAN	0	0	0	0	0	0	0	50	50	0	91	91	0	0	0	0	0	0	0	0	0	0	0	0	0	0	0	0	26	26	0	167	167
CRS CAÑETE	0	0	0	0	0	0	0	0	0	0	0	0	0	0	0	0	0	0	0	0	0	0	0	0	0	0	0	0	0	0	0	0	0
CRS CHILLAN	0	0	0	0	0	0	0	0	0	0	0	0	0	0	0	0	0	0	0	0	0	0	0	0	0	0	0	0	0	0	0	0	0
CRS CONCEPCION	0	0	0	0	0	0	0	0	0	0	0	0	0	0	0	0	0	0	0	0	0	0	0	0	0	0	0	0	0	0	0	0	0
CRS LOS ANGELES	0	0	0	0	0	0	0	0	0	0	0	0	0	0	0	0	0	0	0	0	0	0	0	0	0	0	0	0	0	0	0	0	0
PLR CONCEPCION	0	0	0	0	0	0	0	0	0	0	0	0	0	0	0	0	0	0	0	0	0	0	0	0	0	0	0	0	0	0	0	0	0
TOTAL DEL BIO BIO	162	9	171	1	0	1	2.675	335	3.010	3.823	344	4.167	50	0	50	1.329	20	1.349	10	0	10	2.773	8	2.781	0	0	0	1.015	102	1.117	11.838	818	12.656
CCP LAUTARO	0	0	0	0	0	0	143	0	143	93	0	93	0	0	0	27	0	27	1	0	1	106	0	106	0	0	0	51	0	51	421	0	421
CCP NVA. IMPERIAL	0	0	0	0	0	0	189	0	189	163	0	163	0	0	0	37	0	37	0	0	0	179	0	179	0	0	0	87	0	87	655	0	655
CCP TEMUCO	0	0	0	0	0	0	799	0	799	347	0	347	22	0	22	274	0	274	0	0	0	550	0	550	0	0	0	0	0	0	1.992	0	1.992
CCP VICTORIA	46	9	55	0	0	0	82	6	88	121	9	130	0	0	0	56	6	62	0	0	0	109	10	119	0	0	0	48	2	50	462	42	504
CCP ANGOL	113	13	126	0	0	0	142	9	151	193	22	215	0	0	0	137	11	148	0	0	0	392	28	420	0	0	0	81	4	85	1.058	87	1.145
CCP COLLIPULLI	0	0	0	0	0	0	0	0	0	2	0	2	0	0	0	0	0	0	0	0	0	396	0	396	0	0	0	45	0	45	443	0	443
CCP CURAUCUTIN	3	0	3	0	0	0	58	0	58	54	0	54	0	0	0	42	0	42	0	0	0	25	0	25	0	0	0	14	0	14	196	0	196
CCP PITRUFQUEN	63	0	63	0	0	0	51	0	51	65	0	65	0	0	0	17	0	17	0	0	0	110	0	110	0	0	0	48	0	48	354	0	354
CCP TRAIGUEN	0	0	0	0	0	0	110	0	110	72	0	72	0	0	0	11	0	11	0	0	0	96	0	96	0	0	0	52	0	52	341	0	341
CCP VILLARRICA	0	0	0	0	0	0	303	43	346	218	9	227	0	0	0	77	7	84	0	0	0	134	8	142	0	0	0	139	2	141	871	69	940
CET ANGOL	0	0	0	0	0	0	0	0	0	11	1	12	0	0	0	0	0	0	0	0	0	0	0	0	0	0	0	0	0	11	1	12	
CET VICTORIA	0	0	0	0	0	0	0	0	0	12	0	12	0	0	0	0	0	0	0	0	0	0	0	0	0	0	0	0	0	12	0	12	
CET VILCUN	0	0	0	0	0	0	0	0	0	39	0	39	0	0	0	0	0	0	0	0	0	0	0	0	0	0	0	0	0	39	0	39	
CPF TEMUCO	0	69	69	0	0	0	0	54	54	0	45	45	0	0	0	0	39	39	0	0	0	19	19	0	0	0	0	0	0	0	226	0	226
CRS ANGOL	0	0	0	0	0	0	0	0	0	0	0	0	0	0	0	0	0	0	0	0	0	0	0	0	0	0	0	0	0	0	0	0	0
CRS TEMUCO	0	0	0	0	0	0	0	0	0	0	0	0	0	0	0	0	0	0	0	0	0	0	0	0	0	0	298	58	356	298	58	356	
TOTAL DE LA ARAUCANIA	225	91	316	0	0	0	1.877	112	1.989	1.390	86	1.476	22	0	22	678	63	741	1	0	1	2.097	65	2.162	0	0	0	863	66	929	7.153	483	7.636

Abreviaturas: H: Hombre; M: Mujer.





## J.12. POBLACIÓN EGRESADA POR ESTABLECIMIENTO DEL SUBSISTEMA CERRADO Y SEMIABIERTO, AÑO 2012 TOTAL ANUAL

ESTABLECIMIENTO	TOTAL EGRESOS																											TOTAL					
	DETENIDOS			PROCESADOS			IMPUTADOS			CONDENADOS PRIVATIVA DE LIBERTAD			CONDENADOS REGIMEN CERRADO CON P.R.S.			CONDENADOS FALTA			CONDENADOS ARRESTO DIURNO			CONDENADOS ARRESTO NOCTURNO			RECLUSION PARCIAL FIN DE SEMANA						RECLUSION PARCIAL NOCTURNA		
	H	M	TOTAL	H	M	TOTAL	H	M	TOTAL	H	M	TOTAL	H	M	TOTAL	H	M	TOTAL	H	M	TOTAL	H	M	TOTAL	H	M	TOTAL				H	M	TOTAL
CCP RIO BUENO	0	0	0	0	0	0	78	1	79	64	0	64	13	3	16	111	0	111	0	0	0	137	0	137	0	0	0	27	0	27	430	4	434
CDP LA UNION	0	0	0	0	0	0	0	0	0	5	0	5	0	0	0	0	0	0	0	0	203	3	206	0	0	0	53	2	55	261	5	266	
CET VALDIVIA	0	0	0	0	0	0	0	0	0	41	1	42	0	0	0	0	0	0	0	0	0	0	0	0	0	0	0	0	41	1	42		
CP VALDIVIA	1	0	1	0	0	0	413	59	472	682	47	729	0	0	0	321	44	365	0	0	0	576	18	594	0	0	0	0	0	1.993	168	2.161	
CRS VALDIVIA	0	0	0	0	0	0	0	0	0	0	0	0	0	0	0	0	0	0	0	0	0	0	0	0	0	192	12	204	192	12	204		
PLR VALDIVIA	0	0	0	0	0	0	0	0	0	0	0	0	0	0	0	0	0	0	0	0	0	0	0	0	0	0	0	0	0	0	0		
TOTAL DE LOS RIOS	1	0	1	0	0	0	491	60	551	792	48	840	13	3	16	432	44	476	0	0	0	916	21	937	0	0	0	272	14	286	2.917	190	3.107
ANEXO CDP CHAITEN	2	0	2	0	0	0	1	0	1	0	0	0	0	0	0	0	0	0	0	0	4	0	4	0	0	0	0	0	0	7	0	7	
CCP OSORNO	60	5	65	0	0	0	343	33	376	372	23	395	0	0	0	425	71	496	29	3	32	1.004	44	1.048	0	0	0	0	0	0	2.233	179	2.412
CCP ANCUD	3	0	3	0	0	0	39	0	39	125	0	125	0	0	0	26	1	27	0	0	0	311	8	319	0	0	0	66	2	68	570	11	581
CCP CASTRO	41	0	41	1	0	1	117	0	117	123	0	123	0	0	0	161	0	161	0	0	0	246	0	246	0	0	0	101	0	101	790	0	790
CCP MAULLIN	0	0	0	0	0	0	0	0	0	0	0	0	0	0	0	0	0	0	0	0	10	0	10	0	0	0	18	0	18	28	0	28	
CCP RIO NEGRO	0	0	0	0	0	0	0	0	0	0	0	0	0	0	0	0	0	0	0	0	144	0	144	0	0	0	37	0	37	181	0	181	
CET OSORNO	0	0	0	0	0	0	0	0	0	52	0	52	0	0	0	0	0	0	0	0	0	0	0	0	0	0	0	0	0	52	0	52	
CP PUERTO MONTT	10	0	10	1	0	1	699	57	756	1.006	89	1.095	8	0	8	0	0	0	0	0	0	726	19	745	0	0	0	0	0	0	2.450	165	2.615
CRS OSORNO	0	0	0	0	0	0	0	0	0	0	0	0	0	0	0	0	0	0	0	0	0	0	0	0	0	0	216	41	257	216	41	257	
CRS PTO. MONTT	0	0	0	0	0	0	0	0	0	0	0	0	0	0	0	0	0	0	0	0	0	0	0	0	0	0	383	41	424	383	41	424	
TOTAL DE LOS LAGOS	116	5	121	2	0	2	1.199	90	1.289	1.678	112	1.790	8	0	8	612	72	684	29	3	32	2.445	71	2.516	0	0	0	821	84	905	6.910	437	7.347
CCP COYHAIQUE	13	2	15	4	0	4	123	5	128	195	5	200	0	0	0	0	0	0	0	0	0	0	0	0	0	0	0	0	0	0	335	12	347
CCP CHILE CHICO	0	0	0	0	0	0	33	1	34	45	1	46	0	0	0	0	0	0	0	0	5	1	6	0	0	0	9	1	10	92	4	96	
CCP COCHRANE	0	0	0	0	0	0	23	2	25	19	0	19	0	0	0	8	0	8	0	0	0	0	0	0	0	0	7	0	7	57	2	59	
CCP PUERTO AYSEN	0	0	0	0	0	0	61	0	61	56	0	56	4	0	4	6	0	6	1	0	1	15	0	15	0	0	34	0	34	177	0	177	
CET NUEVA VIDA	0	0	0	0	0	0	0	0	0	9	0	9	0	0	0	0	0	0	0	0	0	0	0	0	0	0	0	0	0	9	0	9	
CET VALLE VERDE	0	0	0	0	0	0	0	0	0	25	0	25	0	0	0	0	0	0	0	0	0	0	0	0	0	0	0	0	0	25	0	25	
CRS COYHAIQUE	0	0	0	0	0	0	0	0	0	0	0	0	0	0	0	0	0	0	0	0	27	0	27	0	0	0	81	6	87	108	6	114	
TOTAL DE AYSEN	13	2	15	4	0	4	240	8	248	349	6	355	4	0	4	14	0	14	1	0	1	47	1	48	0	0	0	131	7	138	803	24	827
CCP PORVENIR	0	0	0	0	0	0	7	0	7	19	0	19	0	0	0	6	0	6	18	0	18	14	0	14	0	0	0	3	0	3	67	0	67
CCP PUERTO NATALES	3	0	3	0	0	0	36	4	40	34	0	34	0	0	0	3	0	3	25	1	26	58	3	61	0	0	10	0	10	169	8	177	
CET PUNTA ARENAS	0	0	0	0	0	0	0	0	0	13	0	13	0	0	0	0	0	0	0	0	0	0	0	0	0	0	0	0	0	13	0	13	
CP PUNTA ARENAS	1	0	1	0	0	0	169	6	175	189	5	194	2	1	3	57	4	61	0	0	0	176	4	180	0	0	0	0	0	0	594	20	614
CRS PUNTA ARENAS	0	0	0	0	0	0	0	0	0	0	0	0	0	0	0	0	0	0	0	0	0	0	0	0	0	0	315	27	342	315	27	342	
TOTAL DE MAGALLANES Y ANTARTICA	4	0	4	0	0	0	212	10	222	255	5	260	2	1	3	66	4	70	43	1	44	248	7	255	0	0	0	328	27	355	1.158	55	1.213

Abreviaturas: H: Hombre; M: Mujer.



## J.12.\_ POBLACIÓN EGRESADA POR ESTABLECIMIENTO DEL SUBSISTEMA CERRADO Y SEMIABIERTO, AÑO 2012 TOTAL ANUAL

ESTABLECIMIENTO	TOTAL EGRESOS																											TOTAL					
	DETENIDOS			PROCESADOS			IMPUTADOS			CONDENADOS PRIVATIVA DE LIBERTAD			CONDENADOS REGIMEN CERRADO CON P.R.S.			CONDENADOS FALTA			CONDENADOS ARRESTO DIURNO			CONDENADOS ARRESTO NOCTURNO			RECLUSIÓN PARCIAL FIN DE SEMANA						RECLUSIÓN PARCIAL NOCTURNA		
	H	M	TOTAL	H	M	TOTAL	H	M	TOTAL	H	M	TOTAL	H	M	TOTAL	H	M	TOTAL	H	M	TOTAL	H	M	TOTAL	H	M	TOTAL				H	M	TOTAL
CCP BUIN	0	0	0	0	0	0	0	0	0	0	0	0	0	0	0	0	0	0	0	0	0	0	0	0	0	0	0	0	0	0	0	0	
CCP COLINA I	0	0	0	0	0	0	0	0	0	919	0	919	0	0	0	0	0	0	0	0	0	0	0	0	0	0	0	0	0	919	0	919	
CCP COLINA II	11	0	11	4	0	4	391	0	391	1.236	0	1.236	0	0	0	389	0	389	0	0	0	0	0	0	0	0	0	0	2.031	0	2.031	0	
CCP CORDILLERA	0	0	0	0	0	0	0	0	0	1	0	1	0	0	0	0	0	0	0	0	0	0	0	0	0	0	0	0	0	1	0	1	
CCP PUNTA DE PEUCO	0	0	0	0	0	0	0	0	0	4	0	4	0	0	0	0	0	0	0	0	0	0	0	0	0	0	0	0	0	4	0	4	
CDP PUENTE ALTO	339	0	339	11	0	11	403	0	403	897	0	897	51	0	51	995	0	995	0	0	0	0	0	0	0	0	0	0	0	2.696	0	2.696	
CDP SAN MIGUEL	32	3	35	8	0	8	35	374	409	697	48	745	0	0	0	55	2	57	0	0	0	0	0	0	0	0	0	827	427	1.254	0	0	
CDP SANTIAGO I	0	0	0	0	0	0	9.756	0	9.756	0	0	0	0	0	0	332	0	332	0	0	0	0	0	0	0	0	0	0	0	10.088	0	10.088	
CDP SANTIAGO SUR	1.470	132	1.602	28	0	28	1	0	1	5.248	0	5.248	0	0	0	1.513	0	1.513	0	0	0	0	0	0	0	0	0	0	8.258	132	8.390	0	0
CDP TALAGANTE	30	0	30	6	0	6	602	0	602	476	0	476	0	0	0	258	0	258	15	0	15	717	0	717	0	0	362	0	362	2.466	0	2.466	
CET METROPOLITANO	0	0	0	0	0	0	0	0	0	74	0	74	0	0	0	0	0	0	0	0	0	0	0	0	0	0	0	0	74	0	74		
CPF SANTIAGO	0	138	138	0	4	4	0	1.630	1.630	0	1.235	1.235	0	2	2	0	786	786	0	11	11	0	120	120	0	0	0	682	682	0	4.608	0	
CRA M. RODRIGUEZ	0	0	0	0	0	0	0	0	0	133	0	133	0	0	0	0	0	0	0	0	0	4.807	0	4.807	0	0	4.571	0	4.571	9.511	0	9.511	
CRS SANTIAGO CENTRO	0	0	0	0	0	0	0	0	0	0	0	0	0	0	0	0	0	0	0	0	0	0	0	0	0	0	0	0	0	0	0		
CRS SANTIAGO ORIENTE	0	0	0	0	0	0	0	0	0	0	0	0	0	0	0	0	0	0	0	0	0	0	0	0	0	0	0	0	0	0	0		
CRS SANTIAGO PONIENTE	0	0	0	0	0	0	0	0	0	0	0	0	0	0	0	0	0	0	0	0	0	0	0	0	0	0	0	0	0	0	0		
CRS SANTIAGO SUR	0	0	0	0	0	0	0	0	0	0	0	0	0	0	0	0	0	0	0	0	0	0	0	0	0	0	0	0	0	0	0		
PLR MELIPILLA	0	0	0	0	0	0	0	0	0	0	0	0	0	0	0	0	0	0	0	0	0	0	0	0	0	0	0	0	0	0	0		
PLR SANTIAGO	0	0	0	0	0	0	0	0	0	0	0	0	0	0	0	0	0	0	0	0	0	0	0	0	0	0	0	0	0	0	0		
U. E. A. S. SANTIAGO	0	0	0	4	0	4	32	0	32	132	0	132	0	0	0	0	0	0	0	0	0	0	0	0	0	0	0	0	0	168	0	168	
TOTAL METROPOLITANA	1.882	273	2.155	59	4	63	11.220	2.004	13.224	9.817	1.283	11.100	51	2	53	3.542	788	4.330	15	11	26	5.524	120	5.644	0	0	0	4.933	682	5.615	37.043	5.167	42.210
TOTAL NACIONAL	5.582	928	6.510	80	4	84	33.500	5.020	38.520	37.484	4.630	42.114	329	8	337	9.614	1.455	11.069	180	17	197	24.786	668	25.454	0	0	0	14.943	1.633	16.576	128.468	14.363	140.861

Abreviaturas: H: Hombre; M: Mujer.





## GLOSARIO

A continuación encontrará una serie de definiciones que fueron utilizadas en esta publicación, las que facilitarán la comprensión de este compendio, a todas aquellas personas no familiarizadas con los tecnicismos del Sistema Judicial y Penitenciario chileno.

Calidad Procesal en el Subsistema Cerrado o Semiabierto (Ley N° 19.114, Ley N° 19.158) .

- Detenido: Persona reclusa bajo la custodia de Gendarmería de Chile, a disposición del Tribunal que corresponda, por un lapso no superior a cinco días.
- Procesado: Persona reclusa bajo la custodia de Gendarmería de Chile, a la cual el Tribunal correspondiente le ha abierto proceso o declarado reo por un determinado delito, cometido anterior a la implementación de la reforma procesal penal, según corresponda.
- Imputado: Persona sujeta a la reforma procesal penal, que esta reclusa en un establecimiento de Gendarmería a la que se le ha abierto proceso.
- Condenado: Persona reclusa bajo la custodia de Gendarmería de Chile, la cual cumple la condena que ha dispuesto el Tribunal, en el subsistema cerrado y semiabierto. En el Sistema de Internos se puede discriminar al condenado de acuerdo al tipo de condena que cumple en ese momento: privativa de libertad, régimen cerrado con PRS (programa de reinserción social), falta, arresto diurno, arresto nocturno.

Se entenderá que una persona reclusa sólo puede poseer una calidad procesal, registrándose según su causa procesal vigente, en el caso que presente más de una causa en diferentes estados o tipos de condena, se aplica la prevalencia que corresponda.



## GLOSARIO

### Modalidad de Cumplimiento de Condena en el Subsistema Abierto

- Remisión Condicional de la Pena: Consiste en la sustitución de la pena de prisión, por un período de observación, orientación y control a cargo de Gendarmería. (Ley N° 18.216, Art.3; DS. N° 1.120, Art.2).
- Reclusión Nocturna: Es el encierro de la persona en un establecimiento especial de Gendarmería de Chile, entre las 22.00 y las 06.00 horas, del día siguiente, por el período que dure su condena. (Ley N° 18.216, Art.7; DS. N° 1.120, Art.8).
- Libertad Vigilada del Adulto: Es un régimen de cumplimiento a prueba, donde la persona cuenta con la asistencia y orientación permanente de un delegado de libertad vigilada del adulto, quien actúa como facilitador en el proceso de reinserción social, por el período que disponga la sentencia judicial (Ley N° 18.216, Art.14; DS. N° 1.120, Art.16).
- Libertad Condicional: Es el modo de cumplir en libertad, bajo determinadas condiciones y una vez cumplidos ciertos requisitos de la pena privativa de libertad a la que se encuentra condenado el individuo, durará todo el tiempo que le resta por cumplir. (DL. N° 321; DS. N° 2442).
- Arresto Nocturno: Apremio impuesto por los Tribunales de Familia o de Policía Local, que se cumple pernoctando en un establecimiento penal entre las 22.00 y las 06.00 horas de cada día.
- Arresto Diurno: Apremio impuesto por los Tribunales de Familia o de Policía Local, en jornada complementaria a la del Arresto Nocturno.





## GLOSARIO

## Beneficios Intrapenitenciarios o permisos de salida

- Salida Dominical: Salida sin custodia, entre las 06.00 y las 22.00 horas del día domingo. (D. N° 518, Art.103).
- Salida de Fin de Semana: Cumplido tres meses cabales de la salida dominical, desde las 18.00 del viernes hasta las 22.00 del día domingo. (D. N° 518, Art.104).
- Salida Controlada al Medio Libre: Se le denominaba Salida Diaria, esta medida de beneficio institucional, se otorga bajo determinadas condiciones y requisitos a los condenados recluidos, los que deben recogerse al establecimiento penal entre las 22.00 y las 06.00 horas de cada día que se ajuste a las condiciones que la originan. (D. N° 518, Art.105).

## Definición conceptual/operativa de variables incluidas

- Promedio diario anual: A partir de la existencia mensual al último día del mes, la cual corresponde a la cuenta diaria más todos los movimientos de ese día hasta las 00:00 hrs., se promedia aritméticamente los valores de los doce meses, con lo cual se obtiene un valor promedio diario que permitirá resumir el año. Es decir, la medida permite describir cuántas personas se hayan en un día cualquiera.
- Total de ingresos / egresos: Los movimientos internos o externos, sean por ingresos o egresos, corresponden a la suma de los valores registrados en los doce meses del año, incluyendo por traslados entre unidades, cambios del sistema de cumplimiento, que deben incluir todos aquellos que se realicen desde las 00:01 horas del día 1 hasta las 00:00 horas del último día calendario del año, de manera que la medida permite describir el total de movimientos, pudiendo corresponder a más de un ingreso de una misma persona. Es decir, la medida permite describir el total anual de ingresos / egresos.



## GLOSARIO

## Definición conceptual/operativa de variables incluidas

- **Beneficiados:** Aquellos condenados adscritos al cumplimiento de una modalidad a la que se accedió bajo un proceso particular, para el cumplimiento de condena, ya sea accediendo a algún permiso de salida (beneficio intrapenitenciario) o en libertad condicional. Es decir, la medida permite describir el total anual de personas ingresadas.
- **No presentados:** Aquellos que habiendo iniciado el control de un beneficio intrapenitenciario, no se presentan e incumplen sus condiciones en referencia, con lo cual se procede a informar al tribunal correspondiente y egresarlo por ese motivo. Es decir, la medida permite describir el total anual de personas no presentadas.
- **Controlados:** Aquellos que están presentes físicamente en el momento referido. Así por ejemplo, los controlados al 31 de diciembre, son aquellos que se encuentran al final del día bajo un tipo de control cualquiera. Es decir, la medida permite describir el número de personas que se hayan a una fecha de corte.
- **Atendidos:** Aquellos que han pasado por un período de tiempo por el sistema penitenciario, usualmente por registros parciales, se considera el arrastre de los controlados más las personas ingresadas posteriores.
- **Nivel de Inserción:** Grado de extensión de la jornada en el medio libre a través de los beneficios intrapenitenciarios, la cual se considera de nivel prolongado cuando el beneficio de mayor extensión que goza el condenado es la salida controlada al medio libre, nivel medio para la salida de fin de semana y nivel breve para la salida dominical. Todo ello dado que un condenado puede gozar de más de uno de estos beneficios.





## GLOSARIO

### Tipos de Establecimientos

- Complejo Penitenciario (CP): Establecimiento capaz de aglomerar más de un centro, sean CDP, CCP, CPF, CET, UEAS.
- Centro de Detención Preventiva (CDP): Establecimiento para población privada de libertad, ya sea detenida, imputada, procesada o incluso condenada (con certificado de permanencia).
- Centro de Cumplimiento Penitenciario (CCP): Establecimiento destinado en algunos casos exclusivamente para condenados, pero también incluye detenidos, imputados y procesados.
- Centro Penitenciario Femenino (CPF): Establecimiento destinado exclusivamente a las mujeres privadas de libertad, detenidas, imputadas, procesadas o condenadas.
- Centro de Educación y Trabajo (CET): Establecimiento de carácter abierto, agrícola, industrial, servicios o artesanal para condenados.



## GLOSARIO

### Tipos de Establecimientos

- Unidad Especial de Alta Seguridad (UEAS): Establecimiento destinado para reclusos por delitos de orden terrorista y delitos comunes altamente peligrosos, la cual se denominaba Cárcel de Alta Seguridad (CAS).
- Centro de Reinserción Social (CRS): Lugar físico donde se controlan administrativamente las “medidas alternativas a la reclusión”.
- Patronato Local de Reos (PLR): Lugar físico donde se controlan administrativamente la “libertad condicional, eliminación de antecedentes, y prestar apoyo post penitenciario”.
- Sección Especial de Detenidos (SED): Establecimiento en el que se recluye a detenidos por ebriedad, conductores, condenados primerizos y por faltas.
- Sección Cárcel (SC): Unidades dependientes de Carabineros.

GENDARMERÍA DE CHILE

Dirección Nacional - Subdirección Técnica

Unidad de Estadística

Santiago, 2013.