


Compendio Estadístico Penitenciario 2013



GENDARMERIA DE CHILE

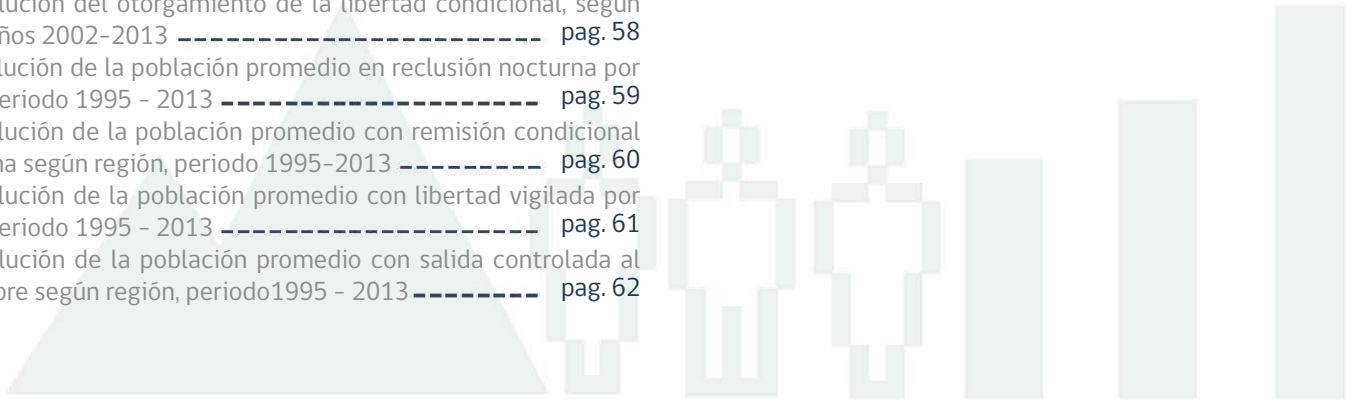


INDÍCE

INDICE

Presentación	pag. 12
Ficha Técnica	pag. 16
Mapa esquemático de la ubicación de los establecimientos penitenciarios	pag. 20
A. I Parte, Población Atendida por Gendarmería de Chile, Ámbito de Acción	
A.1 Total de atendidos durante el año 2013, según subsistema	pag. 24
A.2 Total de atendidos durante el año 2013, según subsistema y medida	pag. 25
A.3 Total de atendidos durante el año 2013, según subsistema, región y establecimiento	pag. 26
A.4 Total de atendidos durante el año 2013, subsistema cerrado, según medida, región y establecimiento	pag. 27
A.5 Total de atendidos durante el año 2013, subsistema semiabierto según región y establecimiento	pag. 31
A.6 Total de atendidos durante el año 2013, subsistema abierto según medida, región y establecimiento	pag. 32
B.- II Parte, Población Promedio Atendida por Gendarmería de Chile, Población Promedio de los Cierres de Mes	
B.1 Promedio nacional de la población año 2013, según subsistema	pag. 38
B.2 Promedio nacional de la población año 2013, según subsistema y medida	pag. 39
B-3 Promedio regional de la población año 2013, según subsistema	pag. 40

B.4 Promedio nacional subsistema cerrado según sexo y calidad penal, año 2013	pag. 41
B.5 Promedio regional subsistema cerrado según región, sexo y calidad procesal, año 2013	pag. 42
B.6 Promedio regional subsistema semiabierto según sexo, año 2013	pag. 43
B.7 Promedio regional subsistema abierto según medida y sexo, año 2013	pag. 44
B.8 Promedio población subsistema cerrado según establecimientos, calidad procesal y sexo	pag. 45
B.9 Promedio población recluida en centros de educación y trabajo, año 2013	pag. 49
B.10 Promedio población subsistema abierto según establecimientos y medida, año 2013	pag. 50
B.11 Promedio nacional de condenados controlados en medidas alternativas	pag. 54
B.12 Promedio regional de condenados controlados en medidas alternativas	pag. 55
B.13 Evolución de la población promedio con beneficios de reinserción, años 1987 - 2013	pag. 56
B.14 Promedio de condenados controlados con libertad condicional según sexo y región, año 2013	pag. 57
B.15 Evolución del otorgamiento de la libertad condicional, según región, años 2002-2013	pag. 58
B.16 Evolución de la población promedio en reclusión nocturna por región, periodo 1995 - 2013	pag. 59
B.17 Evolución de la población promedio con remisión condicional de la pena según región, periodo 1995-2013	pag. 60
B.18 Evolución de la población promedio con libertad vigilada por región, periodo 1995 - 2013	pag. 61
B.19 Evolución de la población promedio con salida controlada al medio libre según región, periodo 1995 - 2013	pag. 62



B.20 Evolución de la población promedio con libertad condicional según región, periodo 1995 - 2013 pag. 63

B.21 Promedio población penal recluida nacional, año 2013 pag. 64

B.22 Evolución de la población recluida, periodo 1974 - 2013 pag. 65

B.23 Promedio población recluida según sexo y variación anual en los últimos diez años pag. 66

B.24 Promedio de reclusos por región según calidad penal y sexo, año 2013 pag. 68

B.25 Población recluida por región subsistema cerrado y semiabierto, año 2013 pag. 69

B.26 Población recluida en establecimientos del subsistema cerrado y semiabierto, año 2013 pag. 70

C.- III Parte, Población Vigente A Cierre de Año Atendida por Gendarmería de Chile

C.1 Total nacional de la población vigente al cierre del año 2013, según subsistema pag. 76

C.2 Total nacional de la población vigente al cierre del año 2013, según subsistema y medida pag. 77

C.3 Total nacional subsistema cerrado vigente al cierre del año 2013, según compromiso delictual pag. 78

C.4 Motivos de ingreso de los reclusos, año 2013 pag. 79

C.5 Delitos más frecuentes de los reclusos, año 2013 pag. 80

C.6 Motivo de ingresos y detalle de los reclusos registrados en el sistema de internos, año 2013 pag. 81

C.7 Motivos de ingreso de los penados, año 2013 pag. 89

C.8 Delitos más frecuentes de los penados, año 2013 pag. 90

C.9 Motivo de ingreso y detalle de los penados registrados en el sistema, año 2013 pag. 91

C.10 Extranjeros vigentes reclusos más frecuentes registrados en sistema, año 2013 pag. 99

C.11 Reclusos extranjeros registrados en sistema, año 2013 pag. 100

D.- IV Parte, Movimiento Total Anual de Ingresos y Egresos de la Población Recluida

D.1 Movimiento de ingresos y egresos total población penal, año 2013 pag. 104

D.2 Total de ingresos y egresos a los establecimientos penales durante el año 2013, por región pag. 105

D.3 Población ingresada a establecimientos del subsistema cerrado y semiabierto en calidad de detenidos por región pag. 106

D.4 Población ingresada a establecimientos del subsistema cerrado y semiabierto en calidad de procesados por región pag. 107

D.5 Población ingresada a establecimientos del subsistema cerrado y semiabierto en calidad de imputados por región pag. 108

D.6 Población ingresada a establecimientos del subsistema cerrado y semiabierto en calidad de condenados por región pag. 109

D.7 Población ingresada a establecimientos del subsistema cerrado y semiabierto en calidad de condenados afectos a la Ley 20.084 por región pag. 110

D.8 Población ingresada a establecimientos del subsistema cerrado y semiabierto en calidad de condenados faltas por región pag. 111

D.9 Población ingresada a establecimientos del subsistema cerrado y semiabierto a arrestos diurnos por región pag. 112

D.10 Población ingresada a establecimientos del subsistema cerrado y semiabierto a arrestos nocturnos por región pag. 113

D.11 Población de los establecimientos del subsistema cerrado y semiabierto desde la calidad de detenidos por región pag. 114

D.12 Población egresada de los establecimientos del subsistema cerrado y semiabierto desde la calidad de procesados por región pag. 115

D.13 Población ingresada de los establecimientos del subsistema cerrado y semiabierto desde la calidad de imputados por región pag. 116



D.14 Población ingresada de los establecimientos del subsistema cerrado y semiabierto desde la calidad de condenados privativa de libertad por región	pag. 117
D.15 Población egresada de los establecimientos del subsistema cerrado y semiabierto desde la calidad de condenados afectos a la ley 20.084 por región	pag. 118
D.16 Población egresada de los establecimientos del subsistema cerrado y semiabierto desde la calidad de condenados a faltas por región	pag. 119
D.17 Población egresada de los establecimientos del subsistema cerrado y semiabierto dese arrestos diurnos por región	pag. 120
D.18 Población egresada de los establecimientos del subsistema cerrado y semiabierto desde arrestos nocturnos por región	pag. 121
D.19 Población ingresada al subsistema cerrado y semiabierto en calidad de detenidos por establecimiento	pag. 122
D.20 Población ingresada al subsistema cerrado y semiabierto en calidad de procesados por establecimiento	pag. 127
D.21 Población ingresada al subsistema cerrado y semiabierto en calidad de imputados por establecimiento	pag. 132
D.22 Población ingresada al subsistema cerrado y semiabierto en calidad de condenados privativa de libertad por establecimiento	pag. 137
D.23 Población ingresada al subsistema cerrado y semiabierto en calidad de condenados afectos a la Ley 20.084 por establecimiento	pag. 142
D.24 Población ingresada al subsistema cerrado y semiabierto en calidad de condenados faltas por establecimiento	pag. 147
D.25 Población ingresada al subsistema cerrado y semiabierto a arrestos diurnos por establecimiento	pag. 152
D.26 Población ingresada al subsistema cerrado y semiabierto a arrestos nocturnos por establecimiento	pag. 157
D.27 Población egresada del subsistema cerrado y semiabierto desde la calidad de detenidos por establecimiento	pag. 162
D.28 Población ingresada del subsistema cerrado y semiabierto	

desde la calidad de procesados por establecimiento	pag. 167
D.29 Población egresada al subsistema cerrado y semiabierto desde la calidad de imputados por establecimiento	pag. 172
D.30 Población egresada del subsistema cerrado y semiabierto desde la calidad de condenados privativa de libertad por establecimiento	pag. 177
D.31 Población egresada del subsistema cerrado y semiabierto desde la calidad de condenados afectos a la Ley 20.084 por establecimiento	pag. 182
D.32 Población egresada del subsistema cerrado y semiabierto desde la calidad de condenados falta por establecimiento	pag. 187
D.33 Población egresada del subsistema cerrado y semiabierto desde arrestos diurnos por establecimiento	pag. 192
D.34 Población egresada del subsistema cerrado y semiabierto desde arrestos nocturnos por establecimiento	pag. 197
D.35 Movimiento de ingresos y egresos permisos de salida de mayor extensión en uso, año 2013	pag. 202
D.36 Ingresos de la población con nivel de inserción breve por región, año 2013	pag. 203
D.37 Ingresos de la población con nivel de inserción medio o de transición por región, año 2013	pag. 204
D.38 Ingresos de la población con nivel de inserción prolongado por región, año 2013	pag. 205
D.39 Egresos de la población con nivel de inserción breve por región, año 2013	pag. 206
D.40 Egresos de la población con nivel de inserción medio o de transición por región, año 2013	pag. 207
D.41 Egresos de la población con nivel de inserción prolongado por región, año 2013	pag. 208
D.42 Ingresos de la población con nivel de inserción breve por región y establecimiento, año 2013	pag. 209
D.43 Ingresos de la población con nivel de inserción medio o de transición por región y establecimiento, año 2013	pag. 214
D.44 Ingresos de la población con nivel de inserción prolongado por	



región y establecimiento, año 2013	pag. 217
D.45 Egresos de la población con nivel de inserción breve por región y establecimiento, año 2013	pag. 220
D.46 Egresos de la población con nivel de inserción medio o de transición por región y establecimiento, año 2013	pag. 225
D.47 Egresos de la población con nivel de inserción prolongado por región y establecimiento, año 2013	pag. 229
D.48 Total de ingresos y egresos a los establecimientos penales a medidas alternativas	pag. 233
D.49 Población ingresada a cumplir la medida de remisión condicional por región	pag. 234
D.50 Población ingresada a cumplir la medida de reclusión nocturna por región	pag. 235
D.51 Población ingresada a cumplir la medida de libertad vigilada por región	pag. 236
D.52 Población ingresada a cumplir la medida de libertad vigilada intensiva por región	pag. 237
D.53 Población ingresada a cumplir la medida de remisión condicional por región y establecimiento	pag. 238
D.54 Población ingresada a cumplir la medida de reclusión nocturna por región y establecimiento	pag. 242
D.55 Población ingresada a cumplir la medida de libertad vigilada por región y establecimiento	pag. 246
D.56 Población ingresada a cumplir la medida de libertad vigilada intensiva por región y establecimiento	pag. 250
D.57 Población egresada de remisión condicional por región, año 2013	pag. 254
D.58 Población egresada de reclusión nocturna por región, año 2013	pag. 255
D.59 Población egresada por libertad vigilada por región, año 2013	pag. 256
D.60 Población egresada de remisión condicional por región y establecimiento	pag. 257
D.61 Población egresada de reclusión nocturna por región y estable-	

cimiento	pag. 261
D.62 Población egresada de libertad vigilada por región y establecimiento	pag. 265
D.63 Total de ingresos y egresos a los establecimientos penales a beneficios de reinserción durante el año 2013, por región	pag. 269
D.64 Población ingresada a libertad condicional por región	pag. 270
D.65 Población ingresada a libertad condicional por establecimiento	pag. 271
D.66 Población egresada de libertad condicional por región, año 2013	pag. 273
D.67 Población egresada de libertad condicional por región y establecimiento, año 2013	pag. 274
D.68 Procesos de recepción que se cumplen en el sistema internos, año 2013	pag. 278
D.69 Procesos de segmentación que se cumplen en el sistema, cantidad de causas judiciales, año 2013	pag. 279
D.70 Procesos en el marco de la ley 19.856 que se cumplen en el sistema, presentaciones a la comisión de beneficio de reducción de condena, año 2013	pag. 280
D.71 Procesos en el marco de la ley 19.970 que se cumplen en el sistema de toma de muestra biológica de internos	pag. 281
D.72 Procesos de egresos que se cumplen en el sistema, cantidad de causas judiciales, año 2013	pag. 282
D.73 Egresos por traslados a regiones diferentes, total año 2013	pag. 284
D.74 Egresos por traslados dentro de la región, total año 2013	pag. 285
D.75 Evolución de la población controlada por el proceso del D.L. N° 409	pag. 286
D.76 Evolución del proceso de eliminación de antecedentes (D.L. N° 409) por el período de 2 años	pag. 287
D.77 Evolución del proceso de eliminación de antecedentes (D.L. N° 409) por el período de 5 años	pag. 288

E.- V Parte, Algunas Características Relevantes, Indices Peniten- ciarios

E.1 Tasa población penal controlada por Gendarmería por cada 100.000 habitantes según subsistema, año 2013	pag. 292
E.2 Índice de uso de capacidad según región al 31 de diciembre de 2013	pag. 293
E.3 Índice de uso de capacidad según región y establecimiento al 31 de diciembre de 2013	pag. 294
E.4 Solicitudes artículo 28 y número de revocaciones según región a las medidas alternativas, año 2013	pag. 296
E.5 Índice de condenados beneficiados con la libertad condicional y revocados, año 2013	pag. 297
E.6 Índice de cumplimiento de condenas por región, año 2013	pag. 298
E.7 Índice de arraigo, reclusión versus residencia declarada vigente a cierre de año 2013	pag. 299
Glosario	pag. 302





PRESENTACIÓN

PRESENTACIÓN

Con el propósito de entregar información actualizada acerca de la población atendida en el Sistema Penitenciario Chileno, la Unidad de Estadística, dependiente de la Subdirección Técnica de Gendarmería de Chile, pone a disposición el Compendio Estadístico Penitenciario 2013, editándose la primera versión en abril de 1992 bajo el título de "Compendio Estadístico de la Población Reclusa y en el Medio Libre, año 1991".

El Compendio Estadístico Penitenciario es un anuario único en su tipo que contiene información resumida de la población atendida por Gendarmería de Chile, en todos los subsistemas de atención. Está dirigido especialmente a todos los intervinientes que participan en el Sistema Judicial, como también a investigadores, académicos y estudiantes universitarios. El compendio es un instrumento que facilita observar el comportamiento de la población atendida en función de variables sociodemográficas y criminológicas, que son específicas para el área judicial, penal y penitenciaria. La información contenida comprende el período de año calendario 2013, desde el 1º de enero al 31 de diciembre, siendo la variable de estudio con mayor relevancia el número de personas que es controlada por Gendarmería de Chile. Se pone énfasis además en variables como delito, modalidad de control, compromiso delictual y establecimientos de control por zona geográfica. Los datos analizados son extraídos en su mayoría de la Estadística General Penitenciaria, recolectada mediante el formulario 56-B, ajustándose en forma mensual los cambios o variaciones, mediante un control estadístico de la información.

El Compendio Estadístico Penitenciario 2013 incorpora información adicional en esta edición, que enriquece el conocimiento de la población en estudio, dando a conocer por ejemplo la población que efectivamente fue atendida por Gendarmería de Chile durante el período.

Al igual que en otros años, existen eventos que pueden influir de manera significativa en el movimiento de la población penal. Durante el período 2013, es necesario destacar la puesta en vigencia de la Ley N°20.603, que modifica la Ley N°18.216, la cual establece medidas alternativas a las penas privativas o restrictivas de libertad; la Ley N°20.587, que modifica el régimen de Libertad Condicional y establece en caso de multa, la pena alternativa de trabajos comunitarios; la puesta en marcha del Centro de Cumplimiento Penitenciario (C.C.P) de Antofagasta, de administración concesionada, como también el Centro de Educación y Trabajo (C.E.T) Femenino Semiabierto de Santiago.

Esperamos que esta nueva versión del Compendio Estadístico Penitenciario 2013 sea una contribución al desarrollo del conocimiento en estas materias, que además da cuenta en alguna medida de la extensa labor que realiza Gendarmería de Chile en el ámbito de la seguridad y reinserción social, en todo el territorio nacional.

JUAN MANRÍQUEZ SEPÚLVEDA
DIRECTOR NACIONAL (S)





FICHA TÉCNICA

FICHA TÉCNICA

En el presente documento se ha querido recoger información de provecho para el ámbito penitenciario, principalmente, y por extensión, al interés público. Es por ello que se refiere tanto a las personas que el Servicio atiende como a los procesos realizados.

Se distinguen así, por su cobertura, los siguientes niveles de información:

- Población de Atendidos: Todas las personas que han registrado algún proceso en torno al sistema penitenciario durante el año 2013.
- Promedio de los cierres de mes: Resultante de promediar los conteos de personas efectuados los últimos días de cada mes del año 2013.
- Vigentes a cierre de año: Corresponde a las personas contadas el último día del año 2013.
- Movimientos de Ingreso y Egresos de la población reclusa: Resume los registros de ingreso y de egreso de personas ocurridos durante el año 2013.
- Indicadores penitenciarios: Corresponde a diversos indicadores de interés penitenciario.

La presente información corresponde en su mayoría a la recolección mensual de la Estadística General Penitenciaria, la

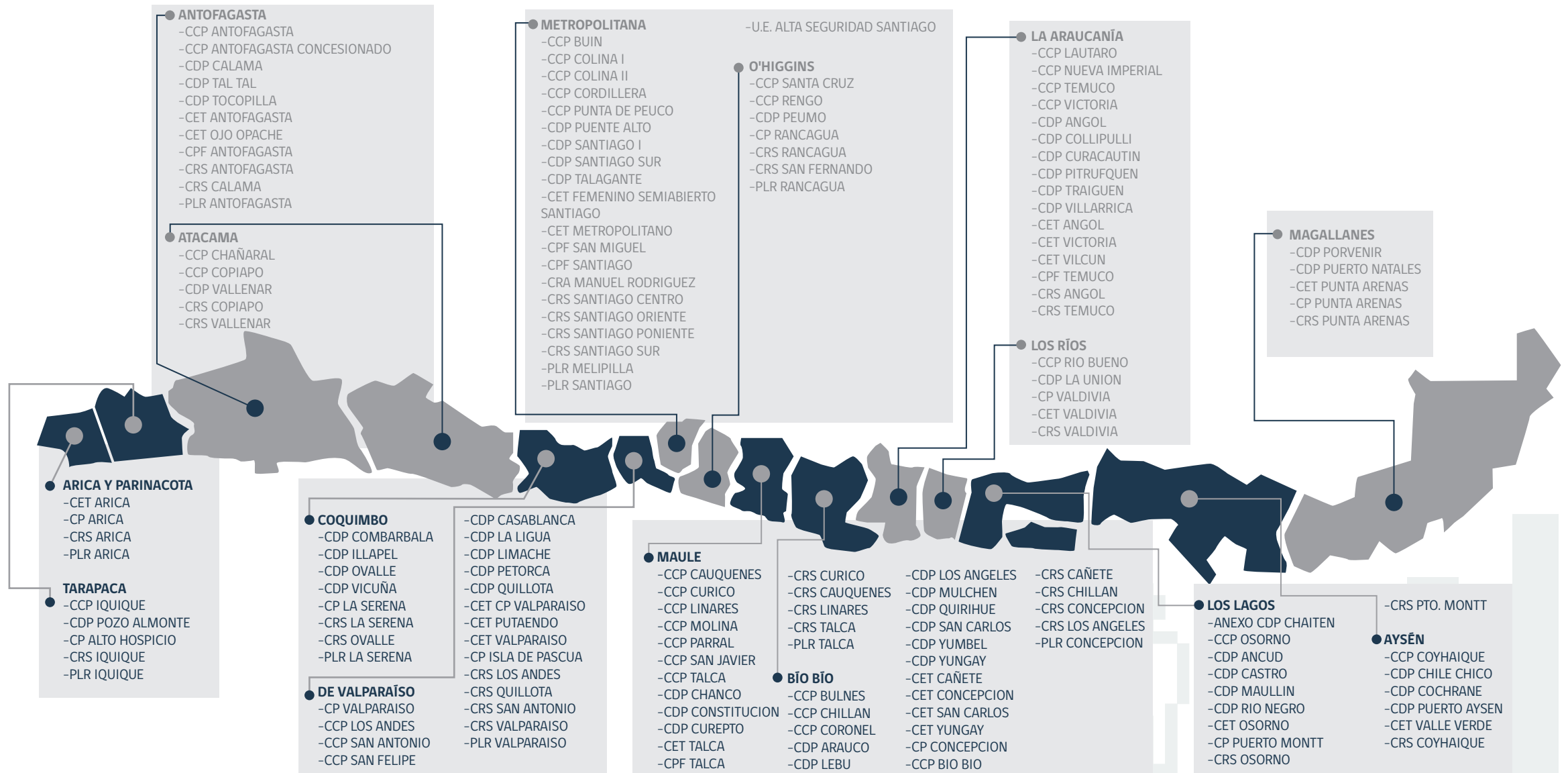
cual se recopila a través del formulario 56-B. Es oportuno señalar que entre las estadísticas que se reportan mensualmente, y este resumen final, existe una variación de 0,02% en la existencia promedio de los cierre de mes de la población penal nacional.





MAPA ESQUEMÁTICO DE LOS ESTABLECIMIENTOS PENALES

MAPA ESQUEMÁTICO DE LA UBICACIÓN DE LOS ESTABLECIMIENTOS PENITENCIARIOS





I PARTE: POBLACIÓN ATENDIDA POR GENDARMERÍA DE CHILE

I PARTE: POBLACIÓN ATENDIDA POR GENDARMERÍA DE CHILE

ÁMBITO DE ACCIÓN

Los atendidos comprenden toda aquella persona que reciba algún tipo de atención en los distintos subsistemas y medidas que posee cada uno de ellos, considerando la población presente durante el año: ingresada desde antes al sistema, reingresada desde otro subsistema, ingresada desde otro establecimiento de administración institucional, ingresada desde otra medida. Esta medición acepta repetición de individuos.

A.1._TOTAL NACIONAL DE ATENDIDOS DURANTE EL AÑO 2013, SEGÚN SUBSISTEMA.

POBLACIÓN	HOMBRES	MUJERES	TOTAL	
			CANTIDAD	%
SUBSISTEMA CERRADO	117.700	13.747	131.447	44,6%
SUBSISTEMA SEMIABIERTO	1.341	149	1.490	0,5%
SUBSISTEMA ABIERTO	108.078	15.038	123.116	41,8%
SUBSISTEMA POSTPENITENCIARIO	34.344	4.299	38.643	13,1%
TOTAL	261.463	33.233	294.696	100,0%

Fuente: Estadística General Penitenciaria y Departamento Postpenitenciario, Gendarmería de Chile

Subsistema Cerrado: Todos aquellos internos privados de libertad y que pernoctan en la Unidades Penales, en este sistema se encuentran los Detenidos, Procesados (antiguo sistema penal), Imputados (nuevo sistema penal) y los condenados privados de libertad (no se incluyen los que tienen Medidas Alternativas a la reclusión).

Subsistema Semi-abierto: Todos aquellos condenados que el cumplimiento de la condena lo realizan en un Centro de Educación y Trabajo (C.E.T.) que puede ser de carácter rural (colonias agrícolas) o de carácter urbano (talleres industriales).

Subsistema Abierto: Todos aquellos condenados que cumplen Medidas Alternativas a la reclusión (Ley Nº 18.216). Se entiende por Medidas Alternativas, aquellas que sustituyen la pena privativa en un recinto penitenciario por una sanción que permite continuar desarrollando la vida laboral, familiar y social de la persona. Estas son: Remisión Condicional de la Pena, Reclusión Nocturna y Libertad Vigilada del Adulto. Además incluye condenados con beneficios de reinserción y apremios.

Subsistema Postpenitenciario: Todos aquellas personas que acuden a control voluntario del D.L. Nº 409 de eliminación de antecedentes penales.

A.2._ TOTAL NACIONAL DE ATENDIDOS DURANTE EL AÑO 2013, SEGÚN SUBSISTEMA Y MEDIDA

POBLACIÓN	HOMBRES	MUJERES	TOTAL	
TOTAL	261.463	33.233	294.696	100,0%
SUBSISTEMA CERRADO	117.700	13.747	131.447	44,6%
Detenidos	5.484	947	6.431	2,2%
Procesados	71	2	73	0,0%
Imputados	44.548	6.192	50.740	17,2%
Condenados	57.877	5.336	63.213	21,5%
Condenados Régimen Cerrado con P.R.S.	499	16	515	0,2%
Condenados Falta	9.221	1.254	10.475	3,6%
SUBSISTEMA SEMIABIERTO	1.341	149	1.490	0,5%
Condenados	1.341	149	1.490	0,5%
SUBSISTEMA ABIERTO	108.078	15.038	123.116	41,8%
MEDIDAS ALTERNATIVAS	76.103	13.159	89.262	30,3%
Remisión Condicional (*)	52.071	9.393	61.464	20,9%
Libertad Vigilada (*)	11.735	2.327	14.062	4,8%
Libertad Vigilada Intensiva	6	1	7	0,0%
Reclusión Nocturna (*)	12.291	1.438	13.729	4,7%
Reclusión Fin de Semana	0	0	0	0,0%
Reclusión Diurna	0	0	0	0,0%
BENEFICIOS REINSECCIÓN	7.993	1.261	9.254	3,1%
Salida Controlada en el Medio Libre	3.357	522	3.879	1,3%
Libertad Condicional	4.636	739	5.375	1,8%
APREMIOS	23.982	618	24.600	8,3%
Arresto Diurno	160	7	167	0,1%
Arresto Nocturno	23.822	611	24.433	8,3%
SUBSISTEMA POSTPENITENCIARIO	34.344	4.299	38.643	13,1%
Control según D.L. N° 409	34.344	4.299	38.643	13,1%

Fuente: Estadística General Penitenciaria y Departamento Postpenitenciario, Gendarmería de Chile

Subsistema Cerrado: Todos aquellos internos privados de libertad y que pernoctan en la Unidades Penales, en este sistema se encuentran los Detenidos, Procesados (antiguo sistema penal), Imputados (nuevo sistema penal) y los condenados privados de libertad (no se incluyen los que tienen Medidas Alternativas a la reclusión).

Subsistema Semi-abierto: Todos aquellos condenados que el cumplimiento de la condena lo realizan en un Centro de Educación y Trabajo (C.E.T.) que puede ser de carácter rural (colonias agrícolas) o de carácter urbano (talleres industriales).

Subsistema Abierto: Todos aquellos condenados que cumplen Medidas Alternativas a la reclusión (Ley N° 18.216). Se entiende por Medidas Alternativas, aquellas que sustituyen la pena privativa en un recinto penitenciario por una sanción que permite continuar desarrollando la vida laboral, familiar y social de la persona. Estas son: Remisión Condicional de la Pena, Reclusión Nocturna y Libertad Vigilada del Adulto. Además incluye condenados con beneficios de reinserción y apremios.

Subsistema Postpenitenciario: Todos aquellas personas que acuden a control voluntario del D.L. N° 409 de eliminación de antecedentes penales.

A.3._TOTAL REGIONAL DE ATENDIDOS DURANTE EL AÑO 2013, SEGÚN SUBSISTEMA Y REGIÓN

POBLACIÓN	SUBSISTEMA								TOTAL	
	CERRADO		SEMIABIERTO		ABIERTO		POSTPENITENCIARIO			
	HOMBRES	MUJERES	HOMBRES	MUJERES	HOMBRES	MUJERES	HOMBRES	MUJERES	CANTIDAD	%
DE ARICA Y PARINACOTA	3.385	584	125	28	2.181	409	1.706	306	8.724	3,0%
DE TARAPACÁ	4.961	790			2.651	498	1.048	174	10.122	3,4%
DE ANTOFAGASTA	9.146	1.179	103	25	4.783	808	1.174	160	17.378	5,9%
DE ATACAMA	3.261	454			2.581	399	333	32	7.060	2,4%
DE COQUIMBO	6.403	845			5.743	747	2.856	263	16.857	5,7%
DE VALPARAÍSO	14.174	1.744	198	17	10.770	1.589	3.168	483	32.143	10,9%
DEL LIBERTADOR BERNARDO OHIGGINS	7.312	631			7.215	764	2.718	292	18.932	6,4%
DEL MAULE	5.858	590	93	11	9.179	841	3.516	342	20.430	6,9%
DEL BIO BÍO	11.019	983	271	29	10.365	1.080	4.299	457	28.503	9,7%
DE LA ARAUCANÍA	5.541	409	166	16	7.193	551	1.842	173	15.891	5,4%
DE LOS RÍOS	2.826	207	74	6	2.561	198	836	78	6.786	2,3%
DE LOS LAGOS	4.907	382	111	0	7.250	494	1.490	106	14.740	5,0%
DEL GENERAL CARLOS IBÁÑEZ DEL CAMPO	722	28	54	0	771	47	359	28	2.009	0,7%
DE MAGALLANES Y ANTÁRTICA CHILENA	709	31	34	0	1.331	113	845	80	3.143	1,1%
METROPOLITANA	37.476	4.890	112	17	33.504	6.500	8.154	1.325	91.978	31,2%
TOTAL	117.700	13.747	1.341	149	108.078	15.038	34.344	4.299	294.696	100,0%

Fuente: Estadística General Penitenciaria, Gendarmería de Chile

Subsistema Cerrado: Todos aquellos internos privados de libertad y que pernoctan en la Unidades Penales, en este sistema se encuentran los Detenidos, Procesados (antiguo sistema penal), Imputados (nuevo sistema penal) y los condenados privados de libertad (no se incluyen los que tienen Medidas Alternativas a la reclusión).

Subsistema Semi-abierto: Todos aquellos condenados que el cumplimiento de la condena lo realizan en un Centro de Educación y Trabajo (C.E.T.) que puede ser de carácter rural (colonias agrícolas) o de carácter urbano (talleres industriales).

Subsistema Abierto: Todos aquellos condenados que cumplen Medidas Alternativas a la reclusión (Ley N° 18.216), Se entiende por Medidas Alternativas, aquellas que sustituyen la pena privativa en un recinto penitenciario por una sanción que permite continuar desarrollando la vida laboral, familiar y social de la persona. Estas son: Remisión Condicional de la Pena, Reclusión Nocturna y Libertad Vigilada del Adulto. Además incluye condenados con beneficios de reinserción y apremios.

Subsistema Postpenitenciario: Todos aquellas personas que acuden a control voluntario del D.L. N° 409 de eliminación de antecedentes penales.

A.4. TOTAL DE ATENDIDOS DURANTE EL AÑO 2013, SUBSISTEMA CERRADO, SEGÚN MEDIDA, REGIÓN Y ESTABLECIMIENTO

POBLACIÓN: SUBSISTEMA CERRADO	DETENIDOS		PROCESADOS		IMPUTADOS		CONDENADOS PRIVATIVA DE LIBERTAD		CONDENADOS REGIMEN CERRADO CON P.R.S.		CONDENADOS FALTA		TOTAL SUBSISTEMA	
	H	M	H	M	H	M	H	M	H	M	H	M	CANTIDAD	%
DE ARICA Y PARINACOTA	27	8	0	0	1.229	254	1.922	285	17	0	190	37	3.969	3,0%
C.E.T. DE ARICA	0	0	0	0	0	0			0	0	0	0	0	0,0%
C.P. DE ARICA	27	8	0	0	1.229	254	1.922	285	17	0	190	37	3.969	3,0%
C.R.S. DE ARICA	0	0	0	0	0	0	0	0	0	0	0	0	0	0,0%
PL.R. DE ARICA	0	0	0	0	0	0	0	0	0	0	0	0	0	0,0%
DE TARAPACA	39	6	1	0	1.995	411	2.767	373	32	0	127	0	5.751	4,4%
C.C.P. DE IQUIQUE	0	6	0	0	5	411	56	373	32	0	0	0	883	0,7%
C.D.P. DE POZO ALMONTE	0	0	0	0	276	0	215	0	0	0	0	0	491	0,4%
C.P. DE ALTO HOSPICIO	39	0	1	0	1.714	0	2.496	0	0	0	127	0	4.377	3,3%
C.R.S. DE IQUIQUE	0	0	0	0	0	0	0	0	0	0	0	0	0	0,0%
PL.R. DE IQUIQUE	0	0	0	0	0	0	0	0	0	0	0	0	0	0,0%
DE ANTOFAGASTA	0	4	0	0	3.927	544	5.125	520	28	0	66	111	10.325	7,9%
C.C.P. DE ANTOFAGASTA	0	0	0	0	1.438	0	1.886	0	13	0	0	0	3.337	2,5%
C.C.P. DE ANTOFAGASTA - CONCESIONADO	0	0	0	0	911	0	1.286	0	15	0	0	0	2.212	1,7%
C.D.P. DE CALAMA	0	0	0	0	1.196	201	1.231	169	0	0	0	0	2.797	2,1%
C.D.P. DE TALTAL	0	0	0	0	135	10	188	13	0	0	0	0	346	0,3%
C.D.P. DE TOCOPILLA	0	0	0	0	247	37	534	40	0	0	66	4	928	0,7%
C.E.T. DE ANTOFAGASTA	0	0	0	0	0	0			0	0	0	0	0	0,0%
C.E.T. DE CALAMA	0	0	0	0	0	0			0	0	0	0	0	0,0%
C.P.F. DE ANTOFAGASTA	0	4	0	0	0	296	0	298	0	0	0	107	705	0,5%
C.R.S. DE ANTOFAGASTA	0	0	0	0	0	0	0	0	0	0	0	0	0	0,0%
C.R.S. DE CALAMA	0	0	0	0	0	0	0	0	0	0	0	0	0	0,0%
PL.R. DE ANTOFAGASTA	0	0	0	0	0	0	0	0	0	0	0	0	0	0,0%
DE ATACAMA	586	93	0	0	1.157	177	1.058	124	10	0	450	60	3.715	2,8%
C.C.P. DE CHANARAL	0	0	0	0	272	63	208	37	0	0	0	0	580	0,4%
C.C.P. DE COPIAPO	586	93	0	0	601	74	587	62	10	0	235	20	2.268	1,7%
C.D.P. DE VALLENAR	0	0	0	0	284	40	263	25	0	0	215	40	867	0,7%
C.R.S. DE COPIAPO	0	0	0	0	0	0	0	0	0	0	0	0	0	0,0%
C.R.S. DE VALLENAR	0	0	0	0	0	0	0	0	0	0	0	0	0	0,0%
DE COQUIMBO	784	140	0	0	1.699	262	2.830	223	29	0	1.061	220	7.248	5,5%
C.C.P. DE LA SERENA	0	0	0	0	0	0	0	0	0	0	0	0	0	0,0%
C.D.P. DE COMBARBALA	3	0	0	0	8	0	29	0	0	0	14	0	54	0,0%
C.D.P. DE ILLAPEL	83	15	0	0	82	5	184	19	0	0	75	9	472	0,4%
C.D.P. DE OVALLE	325	46	0	0	239	42	360	32	0	0	272	45	1.361	1,0%
C.D.P. DE VICUNA	0	0	0	0	0	0	18	0	0	0	0	0	18	0,0%
C.P. DE LA SERENA	373	79	0	0	1.370	215	2.239	172	29	0	700	166	5.343	4,1%
C.R.S. DE LA SERENA	0	0	0	0	0	0	0	0	0	0	0	0	0	0,0%
C.R.S. DE OVALLE	0	0	0	0	0	0	0	0	0	0	0	0	0	0,0%
PL.R. DE LA SERENA	0	0	0	0	0	0	0	0	0	0	0	0	0	0,0%
DE VALPARAISO	1.166	156	2	0	5.118	790	7.464	675	72	5	352	118	15.918	12,1%
C.C.P. DE LOS ANDES	1	0	1	0	496	158	450	74	0	0	103	38	1.321	1,0%
C.C.P. DE SAN ANTONIO	664	67	0	0	497	58	638	73	0	0	78	11	2.086	1,6%
C.C.P. DE SAN FELIPE	135	0	0	0	279	0	503	0	0	2	23	0	942	0,7%
C.D.P. DE CASABLANCA	6	0	0	0	74	0	155	0	0	0	9	0	244	0,2%
C.D.P. DE LA LIGUA	0	0	0	0	110	0	111	0	0	0	0	0	221	0,2%

POBLACIÓN: SUBSISTEMA CERRADO	DETENIDOS		PROCESADOS		IMPUTADOS		CONDENADOS PRIVATIVA DE LIBERTAD		CONDENADOS REGIMEN CERRADO CON P.R.S.		CONDENADOS FALTA		TOTAL SUBSISTEMA	
	H	M	H	M	H	M	H	M	H	M	H	M	CANTIDAD	%
C.D.P. DE LIMACHE	9	0	0	0	357	0	740	0	0	0	0	0	1.106	0,8%
C.D.P. DE PETORCA	0	0	0	0	4	0	25	0	0	0	6	0	35	0,0%
C.D.P. DE QUILLOTA	347	89	0	0	409	73	646	86	0	0	133	69	1.852	1,4%
C.E.T. CAMINO LA POLVORA	0	0	0	0	0	0			0	0	0	0	0	0,0%
C.E.T. DE PUTAENDO	0	0	0	0	0	0			0	0	0	0	0	0,0%
C.E.T. VON MOLTKE VALPARAISO	0	0	0	0	0	0			0	0	0	0	0	0,0%
C.P. DE VALPARAISO	4	0	1	0	2.852	499	4.183	442	72	3	0	0	8.056	6,1%
C.R.S. DE LOS ANDES	0	0	0	0	0	0	0	0	0	0	0	0	0	0,0%
C.R.S. DE QUILLOTA	0	0	0	0	0	0	0	0	0	0	0	0	0	0,0%
C.R.S. DE SAN ANTONIO	0	0	0	0	0	0	0	0	0	0	0	0	0	0,0%
C.R.S. DE VALPARAISO	0	0	0	0	0	0	0	0	0	0	0	0	0	0,0%
PL.R. DE VALPARAISO	0	0	0	0	0	0	0	0	0	0	0	0	0	0,0%
S.C. DE ISLA DE PASCUA	0	0	0	0	40	2	13	0	0	0	0	0	55	0,0%
DEL LIBERTADOR BERNARDO OHIGGINS	59	1	0	0	3.264	274	3.775	351	39	0	175	5	7.943	6,0%
C.C.P. DE RENGÓ	0	0	0	0	0	0	317	0	39	0	0	0	356	0,3%
C.C.P. DE SANTA CRUZ	0	0	0	0	298	8	270	12	0	0	57	2	647	0,5%
C.D.P. DE PEUMO	35	0	0	0	174	0	294	0	0	0	100	0	603	0,5%
C.P. DE RANCAGUA	24	1	0	0	2.792	266	2.894	339	0	0	18	3	6.337	4,8%
C.R.S. DE RANCAGUA	0	0	0	0	0	0	0	0	0	0	0	0	0	0,0%
C.R.S. DE SAN FERNANDO	0	0	0	0	0	0	0	0	0	0	0	0	0	0,0%
PL.R. DE RANCAGUA	0	0	0	0	0	0	0	0	0	0	0	0	0	0,0%
DEL MAULE	528	154	1	0	1.925	148	3.067	279	26	0	311	9	6.448	4,9%
C.C.P. DE CAUQUENES	0	0	0	0	258	27	508	48	26	0	65	7	939	0,7%
C.C.P. DE CURICO	354	0	1	0	381	0	889	0	0	0	38	0	1.663	1,3%
C.C.P. DE LINARES	171	0	0	0	264	0	431	0	0	0	156	0	1.022	0,8%
C.C.P. DE MOLINA	0	0	0	0	0	0	0	0	0	0	0	0	0	0,0%
C.C.P. DE PARRAL	0	0	0	0	0	0	0	0	0	0	0	0	0	0,0%
C.C.P. DE SAN JAVIER	0	0	0	0	0	0	0	0	0	0	0	0	0	0,0%
C.C.P. DE TALCA	0	0	0	0	984	0	1.175	0	0	0	30	0	2.189	1,7%
C.D.P. DE CHANCO	3	0	0	0	38	0	64	0	0	0	22	0	127	0,1%
C.D.P. DE CONSTITUCION	0	0	0	0	0	0	0	0	0	0	0	0	0	0,0%
C.D.P. DE CUREPTO	0	0	0	0	0	0	0	0	0	0	0	0	0	0,0%
C.E.T. DE TALCA	0	0	0	0	0	0			0	0		0	0	0,0%
C.P.F. DE TALCA	0	154	0	0	0	121	0	231	0	0	0	2	508	0,4%
C.R.S. DE CAUQUENES	0	0	0	0	0	0	0	0	0	0	0	0	0	0,0%
C.R.S. DE CURICO	0	0	0	0	0	0	0	0	0	0	0	0	0	0,0%
C.R.S. DE LINARES	0	0	0	0	0	0	0	0	0	0	0	0	0	0,0%
C.R.S. DE TALCA	0	0	0	0	0	0	0	0	0	0	0	0	0	0,0%
PL.R. DE TALCA	0	0	0	0	0	0	0	0	0	0	0	0	0	0,0%
DEL BIO BIO	246	19	1	0	3.436	462	5.809	426	70	7	1.457	69	12.002	9,1%
C.C.P. DE BIO BIO	0	0	0	0	0	0	1.808	0	0	0	0	0	1.808	1,4%
C.C.P. DE BULNES	19	0	0	0	60	0	154	0	0	0	1	0	234	0,2%
C.C.P. DE CHILLAN	0	0	0	0	519	79	547	74	36	0	374	26	1.655	1,3%
C.C.P. DE CORONEL	46	0	0	0	259	0	297	0	0	0	63	0	665	0,5%
C.D.P. DE ARAUCO	30	2	0	0	96	20	125	31	0	0	207	16	527	0,4%

POBLACIÓN: SUBSISTEMA CERRADO	DETENIDOS		PROCESADOS		IMPUTADOS		CONDENADOS PRIVATIVA DE LIBERTAD		CONDENADOS REGIMEN CERRADO CON P.R.S.		CONDENADOS FALTA		TOTAL SUBSISTEMA	
	H	M	H	M	H	M	H	M	H	M	H	M	CANTIDAD	%
C.D.P. DE LEBU	62	0	0	0	188	0	160	0	0	0	44	0	454	0,3%
C.D.P. DE LOS ANGELES	2	11	0	0	0	84	6	49	0	0	57	2	211	0,2%
C.D.P. DE MULCHEN	1	0	0	0	467	0	278	0	0	0	12	0	758	0,6%
C.D.P. DE QUIRIHUE	0	0	0	0	84	0	111	0	0	0	14	0	209	0,2%
C.D.P. DE SAN CARLOS	1	0	0	0	119	0	142	0	0	0	48	0	310	0,2%
C.D.P. DE YUMBEL	57	0	1	0	100	0	189	0	0	0	49	0	396	0,3%
C.D.P. DE YUNGAY	0	0	0	0	54	0	148	0	0	0	85	0	287	0,2%
C.E.T. DE CANETE	0	0	0	0	0	0			0	0	0	0	0	0,0%
C.E.T. DE CONCEPCION	0	0	0	0	0	0			0	0	0	0	0	0,0%
C.E.T. DE SAN CARLOS	0	0	0	0	0	0			0	0	0	0	0	0,0%
C.E.T. DE YUNGAY	0	0	0	0	0	0			0	0	0	0	0	0,0%
C.P. DE CONCEPCION	28	6	0	0	1.490	279	1.844	272	34	7	503	25	4.488	3,4%
C.P.F. DE CHILLAN	0	0	0	0	0	0	0	0	0	0	0	0	0	0,0%
C.R.S. DE CANETE	0	0	0	0	0	0	0	0	0	0	0	0	0	0,0%
C.R.S. DE CHILLAN	0	0	0	0	0	0	0	0	0	0	0	0	0	0,0%
C.R.S. DE CONCEPCION	0	0	0	0	0	0	0	0	0	0	0	0	0	0,0%
C.R.S. DE LOS ANGELES	0	0	0	0	0	0	0	0	0	0	0	0	0	0,0%
P.L.R. DE CONCEPCION	0	0	0	0	0	0	0	0	0	0	0	0	0	0,0%
DE LA ARAUCANIA	209	36	7	0	2.214	191	2.495	173	31	0	585	9	5.950	4,5%
C.C.P. DE LAUTARO	0	0	0	0	157	0	166	0	0	0	30	0	353	0,3%
C.C.P. DE NUEVA IMPERIAL	0	0	0	0	223	0	239	0	0	0	67	0	529	0,4%
C.C.P. DE TEMUCO	0	0	7	0	999	0	757	0	31	0	199	0	1.993	1,5%
C.C.P. DE VICTORIA	39	4	0	0	66	14	183	9	0	0	53	2	370	0,3%
C.D.P. DE ANGOL	119	10	0	0	149	16	464	27	0	0	91	4	880	0,7%
C.D.P. DE COLLIPULLI	0	0	0	0	0	0	0	0	0	0	0	0	0	0,0%
C.D.P. DE CURAUTIN	1	0	0	0	45	0	78	0	0	0	43	0	167	0,1%
C.D.P. DE PITRUFQUEN	50	0	0	0	67	0	144	0	0	0	16	0	277	0,2%
C.D.P. DE TRAIGUEN	0	0	0	0	88	0	142	0	0	0	14	0	244	0,2%
C.D.P. DE VILLARRICA	0	0	0	0	420	27	322	31	0	0	72	3	875	0,7%
C.E.T. DE ANGOL	0	0	0	0	0	0			0	0	0	0	0	0,0%
C.E.T. DE VICTORIA	0	0	0	0	0	0			0	0	0	0	0	0,0%
C.E.T. DE VILCUN	0	0	0	0	0	0			0	0	0	0	0	0,0%
C.P.F. DE TEMUCO	0	22	0	0	0	134	0	106	0	0	0	0	262	0,2%
C.R.S. DE ANGOL	0	0	0	0	0	0	0	0	0	0	0	0	0	0,0%
C.R.S. DE TEMUCO	0	0	0	0	0	0	0	0	0	0	0	0	0	0,0%
DE LOS RIOS	0	0	0	0	660	76	1.866	107	22	3	278	21	3.033	2,3%
C.C.P. DE RIO BUENO	0	0	0	0	100	1	122	0	22	3	84	0	332	0,3%
C.D.P. DE LA UNION	0	0	0	0	0	0	0	0	0	0	0	0	0	0,0%
C.E.T. DE VALDIVIA	0	0	0	0	0	0			0	0	0	0	0	0,0%
C.P. DE VALDIVIA	0	0	0	0	560	75	1.744	107	0	0	194	21	2.701	2,1%
C.R.S. DE VALDIVIA	0	0	0	0	0	0	0	0	0	0	0	0	0	0,0%
P.L.R. DE VALDIVIA	0	0	0	0	0	0	0	0	0	0	0	0	0	0,0%
DE LOS LAGOS	84	5	4	0	1.456	141	2.820	157	21	0	522	79	5.289	4,0%
C.C.P. DE OSORNO	40	5	2	0	388	55	505	45	0	0	399	79	1.518	1,2%
C.D.P. DE ANCUD	0	0	0	0	73	0	163	0	0	0	0	0	236	0,2%

POBLACIÓN: SUBSISTEMA CERRADO	DETENIDOS		PROCESADOS		IMPUTADOS		CONDENADOS PRIVATIVA DE LIBERTAD		CONDENADOS REGIMEN CERRADO CON P.R.S.		CONDENADOS FALTA		TOTAL SUBSISTEMA	
	H	M	H	M	H	M	H	M	H	M	H	M	CANTIDAD	%
C.D.P. DE CASTRO	43	0	2	0	121	0	136	0	0	0	123	0	425	0,3%
C.D.P. DE MAULLIN	0	0	0	0	0	0	0	0	0	0	0	0	0	0,0%
C.D.P. DE RIO NEGRO	0	0	0	0	0	0	0	0	0	0	0	0	0	0,0%
C.E.T. DE OSORNO	0	0	0	0	0	0	0	0	0	0	0	0	0	0,0%
C.P. DE PUERTO MONTT	1	0	0	0	867	86	2.015	112	21	0	0	0	3.102	2,4%
C.R.S. DE OSORNO	0	0	0	0	0	0	0	0	0	0	0	0	0	0,0%
C.R.S. DE PUERTO MONTT	0	0	0	0	0	0	0	0	0	0	0	0	0	0,0%
S.C. DE CHAITEN	0	0	0	0	7	0	1	0	0	0	0	0	8	0,0%
DEL GENERAL CARLOS IBÁÑEZ DEL CAMPO	22	7	0	0	301	14	382	7	9	0	8	0	750	0,6%
C.C.P. DE COYHAIQUE	21	7	0	0	150	14	187	6	0	0	0	0	385	0,3%
C.D.P. DE CHILE CHICO	0	0	0	0	39	0	54	1	0	0	0	0	94	0,1%
C.D.P. DE COCHRANE	0	0	0	0	24	0	20	0	0	0	1	0	45	0,0%
C.D.P. DE PUERTO AYSEN	1	0	0	0	88	0	121	0	9	0	7	0	226	0,2%
C.E.T. DE NUEVA VIDA	0	0	0	0	0	0	0	0	0	0	0	0	0	0,0%
C.E.T. DE VALLE VERDE	0	0	0	0	0	0	0	0	0	0	0	0	0	0,0%
C.R.S. DE COYHAIQUE	0	0	0	0	0	0	0	0	0	0	0	0	0	0,0%
DE MAGALLANES Y ANTÁRTICA CHILENA	1	1	0	0	265	15	363	10	10	1	70	4	740	0,6%
C.D.P. DE PORVENIR	0	0	0	0	7	0	21	0	0	0	8	0	36	0,0%
C.D.P. DE PUERTO NATALES	1	1	0	0	54	3	37	0	0	0	9	0	105	0,1%
C.E.T. DE PUNTA ARENAS	0	0	0	0	0	0	0	0	0	0	0	0	0	0,0%
C.P. DE PUNTA ARENAS	0	0	0	0	204	12	305	10	10	1	53	4	599	0,5%
C.R.S. DE PUNTA ARENAS	0	0	0	0	0	0	0	0	0	0	0	0	0	0,0%
METROPOLITANA	1.733	317	55	2	15.902	2.433	16.134	1.626	83	0	3.569	512	42.366	32,2%
C.C.P. DE BUIN	0	0	0	0	0	0	0	0	0	0	0	0	0	0,0%
C.C.P. DE COLINA I	0	0	0	0	0	0	2.440	0	0	0	0	0	2.440	1,9%
C.C.P. DE COLINA II	4	0	4	0	439	0	3.028	0	0	0	173	0	3.648	2,8%
C.C.P. DE CORDILLERA	0	0	0	0	0	0	10	0	0	0	0	0	10	0,0%
C.C.P. DE PUNTA PEUCO	0	0	0	0	0	0	52	0	0	0	0	0	52	0,0%
C.D.P. DE PUENTE ALTO	331	0	5	0	620	0	1.573	0	83	0	623	0	3.235	2,5%
C.D.P. DE SANTIAGO SUR	1.395	126	37	0	27	0	8.209	0	0	0	2.351	0	12.145	9,2%
C.D.P. DE TALAGANTE	3	0	5	0	719	0	577	0	0	0	134	0	1.438	1,1%
C.D.P. SANTIAGO I	0	0	0	0	14.020	0	0	0	0	0	288	0	14.308	10,9%
C.E.T. FEMENINO SEMIABIERTO SANTIAGO	0	0	0	0	0	0	0	0	0	0	0	0	0	0,0%
C.E.T. METROPOLITANO	0	0	0	0	0	0	0	0	0	0	0	0	0	0,0%
C.P.F. DE SAN MIGUEL	0	94	0	0	0	1.255	0	235	0	0	0	17	1.601	1,2%
C.P.F. DE SANTIAGO	0	97	0	2	0	1.178	0	1.391	0	0	0	495	3.163	2,4%
C.R.A. MANUEL RODRIGUEZ	0	0	0	0	0	0	0	0	0	0	0	0	0	0,0%
C.R.S. DE SANTIAGO CENTRO	0	0	0	0	0	0	0	0	0	0	0	0	0	0,0%
C.R.S. DE SANTIAGO ORIENTE	0	0	0	0	0	0	0	0	0	0	0	0	0	0,0%
C.R.S. DE SANTIAGO PONIENTE	0	0	0	0	0	0	0	0	0	0	0	0	0	0,0%
C.R.S. DE SANTIAGO SUR	0	0	0	0	0	0	0	0	0	0	0	0	0	0,0%
P.L.R. DE MELIPILLA	0	0	0	0	0	0	0	0	0	0	0	0	0	0,0%
P.L.R. DE SANTIAGO	0	0	0	0	0	0	0	0	0	0	0	0	0	0,0%
UNIDAD ESPECIAL DE ALTA SEGURIDAD	0	0	4	0	77	0	245	0	0	0	0	0	326	0,2%
TOTAL	5.484	947	71	2	44.548	6.192	57.877	5.336	499	16	9.221	1.254	131.447	100,0%

Fuente: Estadística General Penitenciaria, Gendarmería de Chile

Abreviaturas: H: Hombres; M: Mujeres.

Subsistema Cerrado: Todos aquellos internos privados de libertad y que pernoctan en la Unidades Penales, en este sistema se encuentran los Detenidos, Procesados (antiguo sistema penal), Imputados (nuevo sistema penal) y los condenados privados de libertad (no se incluyen los que tienen Medidas Alternativas a la reclusión).

A.5._TOTAL DE ATENDIDOS DURANTE EL AÑO 2013, SUBSISTEMA SEMIABIERTO SEGÚN REGIÓN Y ESTABLECIMIENTO

POBLACIÓN: SUBSISTEMA SEMIABIERTO	CONDENADOS PRIVATIVA DE LIBERTAD		TOTAL SUBSISTEMA	
	H	M	CANTIDAD	%
DE ARICA Y PARINACOTA	125	28	153	10,3%
C.E.T. DE ARICA	125	28	153	10,3%
DE ANTOFAGASTA	103	25	128	8,6%
C.E.T. DE ANTOFAGASTA	63	25	88	5,9%
C.E.T. DE CALAMA	40	0	40	2,7%
DE VALPARAÍSO	198	17	215	14,4%
C.E.T. CAMINO LA POLVORA	96	17	113	7,6%
C.E.T. DE PUTAENDO	73	0	73	4,9%
C.E.T. VON MOLTKE VALPARAISO	29	0	29	1,9%
DEL MAULE	93	11	104	7,0%
C.E.T. DE TALCA	93	11	104	7,0%
DEL BIO BÍO	271	29	300	20,1%
C.E.T. DE CAÑETE	57	0	57	3,8%
C.E.T. DE CONCEPCION	117	29	146	9,8%
C.E.T. DE SAN CARLOS	50	0	50	3,4%
C.E.T. DE YUNGAY	47	0	47	3,2%
DE LA ARAUCANÍA	166	16	182	12,2%
C.E.T. DE ANGOL	39	10	49	3,3%
C.E.T. DE VICTORIA	27	0	27	1,8%
C.E.T. DE VILCUN	100	6	106	7,1%
DE LOS RÍOS	74	6	80	5,4%
C.E.T. DE VALDIVIA	74	6	80	5,4%
DE LOS LAGOS	111	0	111	7,4%
C.E.T. DE OSORNO	111	0	111	7,4%
DEL GENERAL CARLOS IBÁÑEZ DEL CAMPO	54	0	54	3,6%
C.E.T. DE NUEVA VIDA	0	0	0	0,0%
C.E.T. DE VALLE VERDE	54	0	54	3,6%
DE MAGALLANES Y ANTÁRTICA CHILENA	34	0	34	2,3%
C.E.T. DE PUNTA ARENAS	34	0	34	2,3%
METROPOLITANA	112	17	129	8,7%
C.E.T. FEMENINO SEMIABIERTO SANTIAGO	0	17	17	1,1%
C.E.T. METROPOLITANO	112	0	112	7,5%
TOTAL	1.341	149	1.490	100,0%

Fuente: Estadística General Penitenciaria, Gendarmería de Chile

Abreviaturas: H: Hombres; M: Mujeres.

Subsistema Semi-abierto: Todos aquellos condenados que el cumplimiento de la condena lo realizan en un Centro de Educación y Trabajo (C.E.T.) que puede ser de carácter rural (colonias agrícolas) o de carácter urbano (talleres industriales).

A.6._ TOTAL DE ATENDIDOS DURANTE EL AÑO 2013, SUBSISTEMA ABIERTO, SEGÚN MEDIDA, REGIÓN Y ESTABLECIMIENTO

POBLACIÓN: SUBSISTEMA ABIERTO	REMISION CONDICIONAL		LIBERTAD VIGILADA		LIBERTAD VIGILADA INTENSIVA		RECLUSION NOCTURNA		SALIDA CONTROLADA AL MEDIO LIBRE		LIBERTAD CONDICIONAL		ARRESTO DIURNO		ARRESTO NOCTURNO		TOTAL SUBSISTEMA	
	H	M	H	M	H	M	H	M	H	M	H	M	H	M	H	M	CANTIDAD	%
DE ARICA Y PARINACOTA	852	202	174	81	0	0	289	24	92	25	187	52	0	0	587	25	2.590	2,1%
C.E.T. DE ARICA	0	0	0	0	0	0	0	0	16	3	0	0	0	0	0	0	19	0,0%
C.P. DE ARICA	0	0	0	0	0	0	0	0	76	22	0	0	0	0	0	0	98	0,1%
C.R.S. DE ARICA	852	202	174	81	0	0	289	24	0	0	0	0	0	0	587	25	2.234	1,8%
P.L.R. DE ARICA	0	0	0	0	0	0	0	0	0	0	187	52	0	0	0	0	239	0,2%
DE TARAPACÁ	1.226	252	356	114	0	0	393	29	115	24	135	60	3	0	423	19	3.149	2,6%
C.C.P. DE IQUIQUE	0	0	0	0	0	0	0	0	69	24	0	0	0	0	0	0	93	0,1%
C.D.P. DE POZO ALMONTE	138	21	0	0	0	0	37	0	18	0	23	0	3	0	41	0	281	0,2%
C.P. DE ALTO HOSPICIO	0	0	0	0	0	0	0	0	28	0	0	0	0	0	0	0	28	0,0%
C.R.S. DE IQUIQUE	1.088	231	356	114	0	0	356	29	0	0	0	0	0	0	382	19	2.575	2,1%
P.L.R. DE IQUIQUE	0	0	0	0	0	0	0	0	0	0	112	60	0	0	0	0	172	0,1%
DE ANTOFAGASTA	2.307	480	515	129	0	0	941	117	106	21	100	32	0	0	814	29	5.591	4,5%
C.C.P. DE ANTOFAGASTA	0	0	0	0	0	0	0	0	81	0	0	0	0	0	0	0	81	0,1%
C.C.P. DE ANTOFAGASTA - CONCESIONADO	0	0	0	0	0	0	0	0	0	0	0	0	0	0	0	0	0	0,0%
C.D.P. DE CALAMA	0	0	0	0	0	0	0	0	9	5	18	9	0	0	0	0	41	0,0%
C.D.P. DE TALTAL	109	13	0	0	0	0	49	1	5	0	1	0	0	0	4	0	182	0,1%
C.D.P. DE TOCOPILLA	109	25	0	0	0	0	59	0	10	3	7	0	0	0	212	14	439	0,4%
C.E.T. DE ANTOFAGASTA	0	0	0	0	0	0	0	0	1	0	0	0	0	0	0	0	1	0,0%
C.E.T. DE CALAMA	0	0	0	0	0	0	0	0	0	0	0	0	0	0	0	0	0	0,0%
C.P.F. DE ANTOFAGASTA	0	0	0	0	0	0	0	0	0	13	0	0	0	0	0	0	13	0,0%
C.R.S. DE ANTOFAGASTA	1.328	294	329	76	0	0	516	83	0	0	0	0	0	0	389	12	3.027	2,5%
C.R.S. DE CALAMA	761	148	186	53	0	0	317	33	0	0	0	0	0	0	209	3	1.710	1,4%
P.L.R. DE ANTOFAGASTA	0	0	0	0	0	0	0	0	0	0	74	23	0	0	0	0	97	0,1%
DE ATACAMA	1.051	205	264	71	0	0	542	49	121	25	165	42	35	0	403	7	2.980	2,4%
C.C.P. DE CHAÑARAL	155	27	0	0	0	0	63	7	19	3	25	3	33	0	18	0	353	0,3%
C.C.P. DE COPIAPO	0	0	0	0	0	0	0	0	85	20	114	37	2	0	367	6	631	0,5%
C.D.P. DE VALLENAR	0	0	0	0	0	0	0	0	17	2	26	2	0	0	18	1	66	0,1%
C.R.S. DE COPIAPO	672	125	198	62	0	0	382	32	0	0	0	0	0	0	0	0	1.471	1,2%
C.R.S. DE VALLENAR	224	53	66	9	0	0	97	10	0	0	0	0	0	0	0	0	459	0,4%
DE COQUIMBO	2.944	493	378	83	1	1	658	102	86	9	237	23	10	1	1.429	35	6.490	5,3%
C.C.P. DE LA SERENA	0	0	0	0	0	0	0	0	0	0	0	0	0	0	12	0	12	0,0%
C.D.P. DE COMBARBALA	76	5	0	0	0	0	30	0	0	0	2	0	0	0	31	0	144	0,1%
C.D.P. DE ILLAPEL	267	39	0	0	0	0	18	10	3	0	22	1	0	0	190	7	557	0,5%
C.D.P. DE OVALLE	0	0	0	0	0	0	0	0	2	0	33	4	0	0	387	16	442	0,4%
C.D.P. DE VICUÑA	129	25	0	0	0	0	40	3	4	0	5	0	0	0	194	5	405	0,3%
C.P. DE LA SERENA	0	0	0	0	0	0	0	0	77	9	0	0	10	1	0	0	97	0,1%
C.R.S. DE LA SERENA	1.760	311	282	49	0	0	441	72	0	0	0	0	0	0	615	7	3.537	2,9%
C.R.S. DE OVALLE	712	113	96	34	1	1	129	17	0	0	0	0	0	0	0	0	1.103	0,9%
P.L.R. DE LA SERENA	0	0	0	0	0	0	0	0	0	0	175	18	0	0	0	0	193	0,2%
DE VALPARAÍSO	5.300	1.013	1.225	257	2	0	1.544	195	344	34	362	45	9	0	1.984	45	12.359	10,0%
C.C.P. DE LOS ANDES	0	0	0	0	0	0	0	0	26	4	15	5	0	0	54	3	107	0,1%
C.C.P. DE SAN ANTONIO	0	0	0	0	0	0	0	0	15	4	48	7	0	0	0	0	74	0,1%
C.C.P. DE SAN FELIPE	407	79	0	0	0	0	94	0	31	0	18	2	8	0	17	0	656	0,5%
C.D.P. DE CASABLANCA	108	11	0	0	0	0	31	0	19	0	3	0	0	0	155	0	327	0,3%
C.D.P. DE LA LIGUA	364	38	0	0	0	0	65	0	23	0	20	0	0	0	215	0	725	0,6%

POBLACIÓN: SUBSISTEMA ABIERTO	REMISION CONDICIONAL		LIBERTAD VIGILADA		LIBERTAD VIGILADA INTENSIVA		RECLUSION NOCTURNA		SALIDA CONTROLADA AL MEDIO LIBRE		LIBERTAD CONDICIONAL		ARRESTO DIURNO		ARRESTO NOCTURNO		TOTAL SUBSISTEMA	
	H	M	H	M	H	M	H	M	H	M	H	M	H	M	H	M	CANTIDAD	%
C.D.P. DE LIMACHE	0	0	0	0	0	0	181	1	22	0	61	4	0	0	165	0	434	0,4%
C.D.P. DE PETORCA	31	1	0	0	0	0	11	0	6	0	1	0	0	0	16	0	66	0,1%
C.D.P. DE QUILLOTA	0	0	0	0	0	0	0	0	41	15	36	6	0	0	0	0	98	0,1%
C.E.T. CAMINO LA POLVORA	0	0	0	0	0	0	0	0	0	0	5	0	0	0	0	0	5	0,0%
C.E.T. DE PUTAENDO	0	0	0	0	0	0	0	0	0	0	0	0	0	0	0	0	0	0,0%
C.E.T. VON MOLTKE VALPARAISO	0	0	0	0	0	0	0	0	0	0	0	0	0	0	0	0	0	0,0%
C.P. DE VALPARAISO	0	0	0	0	0	0	0	0	160	11	0	0	0	0	0	0	171	0,1%
C.R.S. DE LOS ANDES	302	51	184	44	1	0	50	10	0	0	0	0	0	0	0	0	642	0,5%
C.R.S. DE QUILLOTA	897	140	179	25	0	0	208	14	0	0	0	0	0	0	427	24	1.914	1,6%
C.R.S. DE SAN ANTONIO	600	109	93	23	0	0	184	17	0	0	0	0	0	0	199	2	1.227	1,0%
C.R.S. DE VALPARAISO	2.566	584	767	164	1	0	714	153	0	0	0	0	0	0	734	16	5.699	4,6%
P.L.R. DE VALPARAISO	0	0	0	0	0	0	0	0	0	0	153	21	0	0	0	0	174	0,1%
S.C. DE ISLA DE PASCUA	25	0	2	1	0	0	6	0	1	0	2	0	1	0	2	0	40	0,0%
DEL LIBERTADOR BERNARDO OHIGGINS	3.477	472	851	151	0	0	908	73	206	17	230	24	0	0	1.543	27	7.979	6,5%
C.C.P. DE RENGÓ	0	0	0	0	0	0	2	0	32	0	0	0	0	0	0	0	34	0,0%
C.C.P. DE SANTA CRUZ	541	11	0	0	0	0	98	2	58	6	41	4	0	0	119	1	881	0,7%
C.D.P. DE PEUMO	399	36	0	0	0	0	100	0	42	0	21	1	0	0	169	0	768	0,6%
C.P. DE RANCAGUA	0	0	0	0	0	0	0	0	74	11	0	0	0	0	987	8	1.080	0,9%
C.R.S. DE RANCAGUA	2.008	369	669	117	0	0	533	55	0	0	0	0	0	0	0	0	3.751	3,0%
C.R.S. DE SAN FERNANDO	529	56	182	34	0	0	175	16	0	0	0	0	0	0	268	18	1.278	1,0%
P.L.R. DE RANCAGUA	0	0	0	0	0	0	0	0	0	0	168	19	0	0	0	0	187	0,2%
DEL MAULE	4.429	519	691	79	0	0	1.144	98	246	3	109	7	4	0	2.556	135	10.020	8,1%
C.C.P. DE CAUQUENES	0	0	0	0	0	0	78	2	21	1	7	0	0	0	175	5	289	0,2%
C.C.P. DE CURICO	0	0	0	0	0	0	283	39	43	0	27	1	0	0	624	45	1.062	0,9%
C.C.P. DE LINARES	0	0	0	0	0	0	154	4	49	0	27	1	2	0	346	0	583	0,5%
C.C.P. DE MOLINA	158	9	0	0	0	0	90	3	0	0	0	0	0	0	0	0	260	0,2%
C.C.P. DE PARRAL	371	27	0	0	0	0	68	0	0	0	0	0	0	0	158	0	624	0,5%
C.C.P. DE SAN JAVIER	263	41	0	0	0	0	67	2	0	0	3	2	0	0	267	13	658	0,5%
C.C.P. DE TALCA	0	0	0	0	0	0	289	0	120	0	0	0	2	0	758	0	1.169	0,9%
C.D.P. DE CHANCO	81	11	0	0	0	0	32	1	13	0	1	0	0	0	15	0	154	0,1%
C.D.P. DE CONSTITUCION	250	25	0	0	0	0	68	4	0	0	1	1	0	0	209	3	561	0,5%
C.D.P. DE CUREPTO	85	10	0	0	0	0	15	0	0	0	2	0	0	0	4	0	116	0,1%
C.E.T. DE TALCA	0	0	0	0	0	0	0	0	0	0	0	0	0	0	0	0	0	0,0%
C.P.F. DE TALCA	0	0	0	0	0	0	0	43	0	2	0	0	0	0	0	69	114	0,1%
C.R.S. DE CAUQUENES	236	24	43	6	0	0	0	0	0	0	0	0	0	0	0	0	309	0,3%
C.R.S. DE CURICO	966	131	208	19	0	0	0	0	0	0	0	0	0	0	0	0	1.324	1,1%
C.R.S. DE LINARES	618	56	170	13	0	0	0	0	0	0	0	0	0	0	0	0	857	0,7%
C.R.S. DE TALCA	1.401	185	270	41	0	0	0	0	0	0	0	0	0	0	0	0	1.897	1,5%
P.L.R. DE TALCA	0	0	0	0	0	0	0	0	0	0	41	2	0	0	0	0	43	0,0%
DEL BIO BÍO	4.707	726	1.114	177	0	0	912	90	235	22	649	41	16	0	2.732	24	11.445	9,3%
C.C.P. DE BIO BÍO	0	0	0	0	0	0	0	0	0	0	0	0	0	0	0	0	0	0,0%
C.C.P. DE BULNES	123	9	0	0	0	0	14	0	8	0	3	0	0	0	68	0	225	0,2%
C.C.P. DE CHILLAN	0	0	0	0	0	0	95	12	47	11	39	3	1	0	160	1	369	0,3%
C.C.P. DE CORONEL	392	53	0	0	0	0	110	0	6	0	40	0	0	0	557	0	1.158	0,9%

POBLACIÓN: SUBSISTEMA ABIERTO	REMISION CONDICIONAL		LIBERTAD VIGILADA		LIBERTAD VIGILADA INTENSIVA		RECLUSION NOCTURNA		SALIDA CONTROLADA AL MEDIO LIBRE		LIBERTAD CONDICIONAL		ARRESTO DIURNO		ARRESTO NOCTURNO		TOTAL SUBSISTEMA	
	H	M	H	M	H	M	H	M	H	M	H	M	H	M	H	M	CANTIDAD	%
C.D.P. DE LEBU	114	10	0	0	0	0	61	0	6	0	17	0	0	0	52	0	260	0,2%
C.D.P. DE LOS ANGELES	0	0	0	0	0	0	139	10	13	4	105	6	0	0	383	8	668	0,5%
C.D.P. DE MULCHEN	62	6	0	0	0	0	4	0	10	0	15	0	0	0	34	0	131	0,1%
C.D.P. DE QUIRIHUE	139	4	0	0	0	0	12	0	17	0	4	1	0	0	46	0	223	0,2%
C.D.P. DE SAN CARLOS	115	6	0	0	0	0	40	0	11	0	11	0	0	0	60	0	243	0,2%
C.D.P. DE YUMBEL	188	12	0	0	0	0	13	0	6	0	17	0	0	0	124	0	360	0,3%
C.D.P. DE YUNGAY	96	5	0	0	0	0	14	0	14	0	10	1	1	0	37	0	178	0,1%
C.E.T. DE CAÑETE	0	0	0	0	0	0	0	0	0	0	29	0	0	0	0	0	29	0,0%
C.E.T. DE CONCEPCION	0	0	0	0	0	0	0	0	0	0	0	0	0	0	0	0	0	0,0%
C.E.T. DE SAN CARLOS	0	0	0	0	0	0	0	0	5	0	0	0	0	0	0	0	5	0,0%
C.E.T. DE YUNGAY	0	0	0	0	0	0	0	0	0	0	0	0	0	0	0	0	0	0,0%
C.P. DE CONCEPCION	0	0	0	0	0	0	399	67	84	6	0	0	1	0	1.158	14	1.729	1,4%
C.P.F. DE CHILLAN	0	0	0	0	0	0	0	0	0	0	0	0	0	0	0	0	0	0,0%
C.R.S. DE CAÑETE	132	11	118	6	0	0	0	0	0	0	0	0	0	0	0	0	267	0,2%
C.R.S. DE CHILLAN	676	126	215	37	0	0	0	0	0	0	0	0	0	0	0	0	1.054	0,9%
C.R.S. DE CONCEPCION	1.856	390	601	112	0	0	0	0	0	0	0	0	0	0	0	0	2.959	2,4%
C.R.S. DE LOS ANGELES	712	84	180	22	0	0	0	0	0	0	0	0	0	0	0	0	998	0,8%
PL.R. DE CONCEPCION	0	0	0	0	0	0	0	0	0	0	332	30	0	0	0	0	362	0,3%
DE LA ARAUCANÍA	3.275	330	589	46	2	0	665	68	196	7	576	26	1	1	1.889	73	7.744	6,3%
C.C.P. DE LAUTARO	307	18	0	0	0	0	44	0	7	0	34	0	1	0	97	0	508	0,4%
C.C.P. DE NUEVA IMPERIAL	327	20	0	0	0	0	70	0	8	0	25	0	0	0	173	0	623	0,5%
C.C.P. DE TEMUCO	0	0	0	0	0	0	0	0	62	0	223	0	0	0	592	0	877	0,7%
C.C.P. DE VICTORIA	152	9	0	0	0	0	53	3	5	3	21	3	0	0	111	7	367	0,3%
C.D.P. DE ANGOL	0	0	0	0	0	0	73	3	59	2	100	5	0	1	510	35	788	0,6%
C.D.P. DE COLLIPULLI	136	9	0	0	0	0	41	2	7	0	28	0	0	0	0	0	223	0,2%
C.D.P. DE CURACAUTIN	106	8	0	0	0	0	18	0	5	0	12	0	0	0	60	0	209	0,2%
C.D.P. DE PITRUFQUEN	241	8	0	0	0	0	14	3	13	0	49	0	0	0	138	0	466	0,4%
C.D.P. DE TRAIQUEN	109	13	0	0	0	0	42	0	7	0	28	1	0	0	114	0	314	0,3%
C.D.P. DE VILLARRICA	508	41	0	0	0	0	90	8	14	0	56	6	0	0	94	2	819	0,7%
C.E.T. DE ANGOL	0	0	0	0	0	0	0	0	0	0	0	0	0	0	0	0	0	0,0%
C.E.T. DE VICTORIA	0	0	0	0	0	0	0	0	0	0	0	0	0	0	0	0	0	0,0%
C.E.T. DE VILCUN	0	0	0	0	0	0	0	0	9	0	0	0	0	0	0	0	9	0,0%
C.P.F. DE TEMUCO	0	0	0	0	0	0	0	0	0	2	0	11	0	0	0	29	42	0,0%
C.R.S. DE ANGOL	251	30	153	10	1	0	0	0	0	0	0	0	0	0	0	0	445	0,4%
C.R.S. DE TEMUCO	1.138	174	436	36	1	0	220	49	0	0	0	0	0	0	0	0	2.054	1,7%
DE LOS RÍOS	1.136	141	249	23	0	0	163	13	54	1	102	3	0	1	857	16	2.759	2,2%
C.C.P. DE RIO BUENO	167	15	0	0	0	0	20	0	12	0	9	0	0	0	108	0	331	0,3%
C.D.P. DE LA UNION	146	14	0	0	0	0	31	0	9	0	7	0	0	0	158	4	369	0,3%
C.E.T. DE VALDIVIA	0	0	0	0	0	0	0	0	10	0	0	0	0	0	0	0	10	0,0%
C.P. DE VALDIVIA	0	0	0	0	0	0	0	0	23	1	86	3	0	1	591	12	717	0,6%
C.R.S. DE VALDIVIA	823	112	249	23	0	0	112	13	0	0	0	0	0	0	0	0	1.332	1,1%
PL.R. DE VALDIVIA	0	0	0	0	0	0	0	0	0	0	0	0	0	0	0	0	0	0,0%
DE LOS LAGOS	3.341	304	432	32	0	0	922	73	172	3	103	5	9	0	2.271	77	7.744	6,3%
C.C.P. DE OSORNO	0	0	0	0	0	0	0	0	53	2	47	1	8	0	948	49	1.108	0,9%
C.D.P. DE ANCUD	233	12	0	0	0	0	36	3	6	0	5	0	0	0	338	13	646	0,5%

POBLACIÓN: SUBSISTEMA ABIERTO	REMISION CONDICIONAL		LIBERTAD VIGILADA		LIBERTAD VIGILADA INTENSIVA		RECLUSION NOCTURNA		SALIDA CONTROLADA AL MEDIO LIBRE		LIBERTAD CONDICIONAL		ARRESTO DIURNO		ARRESTO NOCTURNO		TOTAL SUBSISTEMA	
	H	M	H	M	H	M	H	M	H	M	H	M	H	M	H	M	CANTIDAD	%
C.D.P. DE CASTRO	594	37	0	0	0	0	118	0	25	0	16	0	0	0	274	0	1.064	0,9%
C.D.P. DE MAULLIN	53	3	0	0	0	0	26	0	0	0	0	0	0	0	3	0	85	0,1%
C.D.P. DE RIO NEGRO	130	8	0	0	0	0	14	0	0	0	0	0	0	0	86	0	238	0,2%
C.E.T. DE OSORNO	0	0	0	0	0	0	0	0	16	0	0	0	0	0	0	0	16	0,0%
C.P. DE PUERTO MONTT	0	0	0	0	0	0	0	0	72	1	35	4	1	0	612	15	740	0,6%
C.R.S. DE OSORNO	786	99	160	10	0	0	196	39	0	0	0	0	0	0	0	0	1.290	1,0%
C.R.S. DE PUERTO MONTT	1.533	144	272	22	0	0	529	31	0	0	0	0	0	0	0	0	2.531	2,1%
S.C. DE CHAITEN	12	1	0	0	0	0	3	0	0	0	0	0	0	0	10	0	26	0,0%
DEL GENERAL CARLOS IBÁÑEZ DEL CAMPO	460	39	81	2	1	0	89	5	30	0	66	0	0	0	44	1	818	0,7%
C.C.P. DE COYHAIQUE	0	0	0	0	0	0	0	0	22	0	38	0	0	0	0	0	60	0,0%
C.D.P. DE CHILE CHICO	20	2	0	0	0	0	9	1	4	0	8	0	0	0	5	0	49	0,0%
C.D.P. DE COCHRANE	19	2	0	0	0	0	6	0	1	0	3	0	0	0	2	1	34	0,0%
C.D.P. DE PUERTO AYSÉN	143	12	0	0	0	0	40	0	3	0	16	0	0	0	25	0	239	0,2%
C.E.T. DE NUEVA VIDA	0	0	0	0	0	0	0	0	0	0	0	0	0	0	0	0	0	0,0%
C.E.T. DE VALLE VERDE	0	0	0	0	0	0	0	0	0	0	1	0	0	0	0	0	1	0,0%
C.R.S. DE COYHAIQUE	278	23	81	2	1	0	34	4	0	0	0	0	0	0	12	0	435	0,4%
DE MAGALLANES Y ANTÁRTICA CHILENA	498	63	108	17	0	0	244	15	66	0	133	4	29	4	253	10	1.444	1,2%
C.D.P. DE PORVENIR	27	3	0	0	0	0	16	0	20	0	15	0	16	0	10	0	107	0,1%
C.D.P. DE PUERTO NATALES	66	7	0	0	0	0	19	0	9	0	20	0	13	4	93	4	235	0,2%
C.E.T. DE PUNTA ARENAS	0	0	0	0	0	0	0	0	0	0	0	0	0	0	0	0	0	0,0%
C.P. DE PUNTA ARENAS	0	0	0	0	0	0	0	0	37	0	98	4	0	0	150	6	295	0,2%
C.R.S. DE PUNTA ARENAS	405	53	108	17	0	0	209	15	0	0	0	0	0	0	0	0	807	0,7%
METROPOLITANA	17.068	4.154	4.708	1.065	0	0	2.877	487	1.288	331	1.482	375	44	0	6.037	88	40.004	32,5%
C.C.P. DE BUIN	401	105	0	0	0	0	0	0	0	0	0	0	0	0	0	0	506	0,4%
C.C.P. DE COLINA I	0	0	0	0	0	0	0	0	260	0	0	0	0	0	0	0	260	0,2%
C.C.P. DE COLINA II	0	0	0	0	0	0	0	0	166	0	0	0	0	0	0	0	166	0,1%
C.C.P. DE CORDILLERA	0	0	0	0	0	0	0	0	0	0	0	0	0	0	0	0	0	0,0%
C.C.P. DE PUNTA PEUCO	0	0	0	0	0	0	0	0	5	0	0	0	0	0	0	0	5	0,0%
C.D.P. DE PUENTE ALTO	1.282	301	0	0	0	0	0	0	61	0	154	2	0	0	0	0	1.800	1,5%
C.D.P. DE SANTIAGO SUR	0	0	0	0	0	0	0	0	502	0	0	0	0	0	0	0	502	0,4%
C.D.P. DE TALAGANTE	845	152	0	0	0	0	247	0	51	0	37	2	44	0	793	0	2.171	1,8%
C.D.P. SANTIAGO I	0	0	0	0	0	0	0	0	0	0	0	0	0	0	0	0	0	0,0%
C.E.T. FEMENINO SEMIABIERTO SANTIAGO	0	0	0	0	0	0	0	0	0	6	0	0	0	0	0	0	6	0,0%
C.E.T. METROPOLITANO	0	0	0	0	0	0	0	0	11	0	0	0	0	0	0	0	11	0,0%
C.P.F. DE SAN MIGUEL	0	0	0	0	0	0	0	0	0	0	0	0	0	0	0	0	0	0,0%
C.P.F. DE SANTIAGO	0	0	0	0	0	0	0	487	0	325	0	0	0	0	0	88	900	0,7%
C.R.A. MANUEL RODRIGUEZ	0	0	0	0	0	0	2.630	0	232	0	38	0	0	0	5.244	0	8.144	6,6%
C.R.S. DE SANTIAGO CENTRO	6.395	1.388	1.337	253	0	0	0	0	0	0	0	0	0	0	0	0	9.373	7,6%
C.R.S. DE SANTIAGO ORIENTE	3.187	634	671	139	0	0	0	0	0	0	0	0	0	0	0	0	4.631	3,8%
C.R.S. DE SANTIAGO PONIENTE	0	0	1.087	195	0	0	0	0	0	0	0	0	0	0	0	0	1.282	1,0%
C.R.S. DE SANTIAGO SUR	4.526	1.512	1.613	478	0	0	0	0	0	0	0	0	0	0	0	0	8.129	6,6%
P.L.R. DE MELIPILLA	432	62	0	0	0	0	0	0	0	0	22	3	0	0	0	0	519	0,4%
P.L.R. DE SANTIAGO	0	0	0	0	0	0	0	0	0	0	1.231	368	0	0	0	0	1.599	1,3%
UNIDAD ESPECIAL DE ALTA SEGURIDAD	0	0	0	0	0	0	0	0	0	0	0	0	0	0	0	0	0	0,0%
TOTAL	52.071	9.393	11.735	2.327	6	1	12.291	1.438	3.357	522	4.636	739	160	7	23.822	611	123.116	100,0%

Fuente: Estadística General Penitenciaria, Gendarmería de Chile

Abreviaturas: H: Hombres; M: Mujeres.

Subsistema Abierto: Todos aquellos condenados que cumplen Medidas Alternativas a la reclusión (Ley N° 18.216). Se entiende por Medidas Alternativas, aquellas que sustituyen la pena privativa en un recinto penitenciario por una sanción que permite continuar desarrollando la vida laboral, familiar y social de la persona. Estas son: Remisión Condicional de la Pena, Reclusión Nocturna y Libertad Vigilada del Adulto, incluye afectos a la Ley N° 20.603. Además incluye condenados con beneficios de reinserción y apremios.



II PARTE: POBLACIÓN PROMEDIO ATENDIDA POR GENDARMERÍA DE CHILE

POBLACIÓN PROMEDIO DE LOS CIERRES DE MES

II PARTE: POBLACIÓN PROMEDIO ATENDIDA POR GENDARMERÍA DE CHILE

La población promedio comprende toda aquella persona que, bajo el supuesto de ausencia de estacionalidad mensual, está controlada al cierre de mes, en algún establecimiento de administración institucional del país. Esta medición no acepta repetición de individuos.

B.1._PROMEDIO NACIONAL DE LA POBLACIÓN AÑO 2013, SEGÚN SUBSISTEMA
(Población Promedio de los Cierres de mes)

POBLACIÓN	HOMBRES	MUJERES	TOTAL	
			CANTIDAD	%
SUBSISTEMA CERRADO	42.114	3.582	45.696	36,7
SUBSISTEMA SEMIABIERTO	669	105	774	0,6
SUBSISTEMA ABIERTO	42.518	7.650	50.168	40,3
SUBSISTEMA POSTPENITENCIARIO	24.680	3.049	27.729	22,3
TOTAL	109.981	14.386	124.367	100,0

Fuente: Estadística General Penitenciaria, Gendarmería de Chile.

Subsistema Cerrado: Todos aquellos internos privados de libertad y que pernoctan en la Unidades Penales, en este sistema se encuentran los Detenidos, Procesados (antiguo sistema penal), Imputados (nuevo sistema penal) y los condenados privados de libertad (no se incluyen los que tienen Medidas Alternativas a la reclusión).

Subsistema Semi-abierto: Todos aquellos condenados que el cumplimiento de la condena lo realizan en un Centro de Educación y Trabajo (C.E.T.) que puede ser de carácter rural (colonias agrícolas) o de carácter urbano (talleres industriales).

Subsistema Abierto: Todos aquellos condenados que cumplen Medidas Alternativas a la reclusión (Ley N° 18.216). Se entiende por Medidas Alternativas, aquellas que sustituyen la pena privativa en un recinto penitenciario por una sanción que permite continuar desarrollando la vida laboral, familiar y social de la persona. Estas son: Remisión Condicional de la Pena, Reclusión Nocturna y Libertad Vigilada del Adulto. Además incluye condenados con beneficios de reinserción y apremios.

Subsistema Postpenitenciario: Todos aquellas personas que acuden a control voluntario del D.L. N° 409 de eliminación de antecedentes penales.

Aclaración: Este resumen anual de la población corresponde al control de la población penal promedio en un día, por lo tanto, se adaptó el término que aparecía en versiones anteriores, que describía como "población atendida".

B.2._ PROMEDIO NACIONAL DE LA POBLACIÓN AÑO 2013, SEGÚN SUBSISTEMA Y MEDIDA

(Promedio de los cierres de mes)

POBLACIÓN	HOMBRES	MUJERES	TOTAL	
			CANTIDAD	%
TOTAL	109.981	14.386	124.367	100,0
SUBSISTEMA CERRADO	42.114	3.582	45.696	36,7
Detenidos	73	12	85	0,1
Procesados	14	0	14	0,0
Imputados	9.725	1.225	10.950	8,8
Condenados	32.302	2.345	34.647	27,9
SUBSISTEMA SEMIABIERTO	669	105	774	0,6
Condenados en CET	669	105	774	0,6
SUBSISTEMA ABIERTO	42.518	7.650	50.168	40,3
MEDIDAS ALTERNATIVAS	39.419	7.234	46.653	37,5
Remisión Condicional (*)	27.653	5.145	32.798	26,4
Libertad Vigilada (*)	8.830	1.783	10.613	8,5
Libertad Vigilada Intensiva	5	1	6	0,0
Reclusión Nocturna (*)	2.931	305	3.236	2,6
BENEFICIOS REINSERCIÓN	2.662	405	3.067	2,5
Salida Controlada en el Medio Libre	1.045	145	1.190	1,0
Liberdad Condicional	1.617	260	1.877	1,5
APREMIOS	437	11	448	0,4
Arresto Diurno	0	0	0	0,0
Arresto Nocturno	437	11	448	0,4
SUBSISTEMA POSTPENITENCIARIO	24.680	3.049	27.729	22,3
Control según D.L. N° 409	24.680	3.049	27.729	22

Fuente: Estadística General Penitenciaria, Gendarmería de Chile

Aclaración: Este resumen anual de la población corresponde al control de la población penal promedio en un día, por lo tanto, se adaptó el término que aparecía en versiones anteriores, que describía como "población atendida".

Nota: Reclusión Nocturna incluye población controlada en establecimientos penitenciarios y en domicilio.

(*) Estas medidas incluyen población afecta a la Ley N°18.216 y la Ley N°20.603.

Subsistema Cerrado: Todos aquellos internos privados de libertad y que pernoctan en la Unidades Penales, en este sistema se encuentran los Detenidos, Procesados (antiguo sistema penal), Imputados (nuevo sistema penal) y los condenados privados de libertad (no se incluyen los que tienen Medidas Alternativas a la reclusión).

Subsistema Semi-abierto: Todos aquellos condenados que el cumplimiento de la condena lo realizan en un Centro de Educación y Trabajo (C.E.T.) que puede ser de carácter rural (colonias agrícolas) o de carácter urbano (talleres industriales).

Subsistema Abierto: Todos aquellos condenados que cumplen Medidas Alternativas a la reclusión (Ley N° 18.216), Se entiende por Medidas Alternativas, aquellas que sustituyen la pena privativa en un recinto penitenciario por una sanción que permite continuar desarrollando la vida laboral, familiar y social de la persona. Estas son: Remisión Condicional de la Pena, Reclusión Nocturna y Libertad Vigilada del Adulto. Además incluye condenados con beneficios de reinserción y apremios.

Subsistema Postpenitenciario: Todas aquellas personas que acuden a control voluntario del D.L. N° 409 de eliminación de antecedentes penales.

B.3._ PROMEDIO REGIONAL DE LA POBLACIÓN AÑO 2013, SEGÚN SUBSISTEMA

(Promedio de los cierres de mes)

REGIÓN	SUBSISTEMA													
	CERRADO		SEMIABIERTO		ABIERTO						POSTPENITENCIARIO		TOTAL	
	RECLUIDOS LAS 24 HORAS	%	CONDENADOS RECLUIDOS EN C.E.T.	%	PENADOS	%	BENEFICIOS DE REINSERCIÓN	%	APREMIOS	%	ADSCRITOS AL D.L. Nº409	%	POBLACIÓN	%
DE ARICA Y PARINACOTA	1.965	4,3	74	9,6	818	1,8	87	2,8	21	4,7	1.446	5,2	4.411	3,5
DE TARAPACA	2.354	5,2	0	0,0	1.262	2,7	79	2,6	13	2,9	914	3,3	4.622	3,7
DE ANTOFAGASTA	2.157	4,7	69	8,9	2.090	4,5	76	2,5	20	4,5	995	3,6	5.407	4,3
DE ATACAMA	1.077	2,4	0	0,0	1.067	2,3	98	3,2	11	2,5	576	2,1	2.829	2,3
DE COQUIMBO	2.363	5,2	0	0,0	2.265	4,9	122	4,0	39	8,7	2.010	7,2	6.799	5,5
DE VALPARAISO	4.951	10,8	107	13,8	5.038	10,8	287	9,4	36	8,0	2.662	9,6	13.081	10,5
DE O'HIGGINS	2.577	5,6	0	0,0	3.245	7,0	163	5,3	24	5,4	2.068	7,5	8.077	6,5
DEL MAULE	2.209	4,8	57	7,4	3.632	7,8	124	4,0	30	6,7	2.818	10,2	8.870	7,1
DEL BIO BIO	4.248	9,3	154	19,9	4.057	8,7	365	11,9	42	9,4	3.335	12,0	12.201	9,8
DE LA ARAUCANIA	1.910	4,2	91	11,8	2.555	5,5	285	9,3	57	12,7	1.368	4,9	6.266	5,0
DE LOS RIOS	1.275	2,8	44	5,7	937	2,0	57	1,9	26	5,8	645	2,3	2.984	2,4
DE LOS LAGOS	1.801	3,9	58	7,5	2.458	5,3	110	3,6	53	11,8	1.223	4,4	5.703	4,6
DE AISEN	208	0,5	23	3,0	326	0,7	42	1,4	1	0,2	284	1,0	884	0,7
DE MAGALLANES	263	0,6	18	2,3	419	0,9	78	2,5	7	1,6	726	2,6	1.511	1,2
METROPOLITANA	16.338	35,8	79	10,2	16.484	35,3	1.094	35,7	68	15,2	6.659	24,0	40.722	32,7
TOTAL	45.696	100,0	774	100,0	46.653	100,0	3.067	100,0	448	100,0	27.729	100,0	124.367	100,0

Fuente: Estadística General Penitenciaria, Gendarmería de Chile

Nota: Particularmente destaca por subsistemas las siguientes regiones: Cerrado, Abierto y Postpenitenciario la región Metropolitana y en el Subsistema Semiabierto la región del Bio Bio.

B.4._ PROMEDIO NACIONAL SUBSISTEMA CERRADO SEGÚN SEXO Y CALIDAD PENAL, AÑO 2013

(Promedio de los cierres de mes)

CALIDAD PENAL	HOMBRES	MUJERES	TOTAL	%
DETENIDOS	73	12	85	0,1
PROCESADOS	14	0	14	0,0
IMPUTADOS	9.725	1.225	10.950	11,3
CONDENADOS	32.302	2.345	34.647	35,9
TOTAL	42.114	3.582	45.696	47,3
% POR SEXO	92,2	7,8	100,0	-

Fuente: Estadística General Penitenciaria, Gendarmería de Chile

Nota: En los condenados a la población privada de libertad 24 horas.



B.5._PROMEDIO REGIONAL SUBSISTEMA CERRADO SEGÚN REGIÓN, SEXO Y CALIDAD PROCESAL, AÑO 2013

(Promedio de los cierres de mes)

ESTABLECIMIENTO	CON PRISIÓN PREVENTIVA									CONDENADOS (SUBSISTEMA CERRADO Y SEMIABIERTO)									TOTAL ESTABLECIMIENTO		
	DETENIDOS			PROCESADOS			IMPUTADOS			PRIVATIVA DE LIBERTAD			REGIMEN CERRADO CON P.R.S.			FALTA					
	H	M	TOTAL	H	M	TOTAL	H	M	TOTAL	H	M	TOTAL	H	M	TOTAL	H	M	TOTAL	H	M	TOTAL
DE ARICA Y PARINACOTA	1	0	1	0	0	0	380	95	475	1.291	188	1.479	4	0	4	4	2	6	1.680	285	1.965
DE TARAPACA	0	0	0	0	0	0	426	84	510	1.645	181	1.826	11	0	11	7	0	7	2.089	265	2.354
DE ANTOFAGASTA	0	0	0	0	0	0	566	76	642	1.365	116	1.481	6	0	6	1	27	28	1.938	219	2.157
DE ATACAMA	8	2	10	0	0	0	272	48	320	669	63	732	5	0	5	9	1	10	963	114	1.077
DE COQUIMBO	9	1	10	0	0	0	280	33	313	1.845	117	1.962	10	0	10	54	14	68	2.198	165	2.363
DE VALPARAISO	6	1	7	0	0	0	924	130	1.054	3.579	268	3.847	25	1	26	12	5	17	4.546	405	4.951
DE O'HIGGINS	0	0	0	0	0	0	646	54	700	1.745	104	1.849	9	0	9	17	2	19	2.417	160	2.577
DEL MAULE	2	0	2	0	0	0	419	38	457	1.655	81	1.736	7	0	7	7	0	7	2.090	119	2.209
DEL BIO BIO	0	0	0	0	0	0	781	79	860	3.165	153	3.318	25	1	26	41	3	44	4.012	236	4.248
DE LA ARAUCANIA	1	0	1	0	0	0	363	28	391	1.434	51	1.485	12	0	12	21	0	21	1.831	79	1.910
DE LOS RIOS	0	0	0	0	0	0	105	10	115	1.104	41	1.145	8	1	9	5	1	6	1.222	53	1.275
DE LOS LAGOS	0	0	0	1	0	1	247	14	261	1.464	47	1.511	11	0	11	14	3	17	1.737	64	1.801
DE AYSEN	0	0	0	0	0	0	55	2	57	146	1	147	4	0	4	0	0	0	205	3	208
DE MAGALLANES Y ANTARTICA	0	0	0	0	0	0	51	3	54	200	3	203	5	0	5	1	0	1	257	6	263
METROPOLITANA	46	8	54	13	0	13	4.210	531	4.741	9.583	819	10.402	29	0	29	1.048	51	1.099	14.929	1.409	16.338
TOTAL	73	12	85	14	0	14	9.725	1.225	10.950	30.890	2.233	33.123	171	3	174	1.241	109	1.350	42.114	3.582	45.696

Fuente: Estadística General Penitenciaria, Gendarmería de Chile

Abreviatura: H: Hombre; M: Mujer



B.6._PROMEDIO REGIONAL SUBSISTEMA SEMIABIERTO SEGÚN SEXO, AÑO 2013

(Promedio de los cierres de mes)

REGIÓN	CONDENADOS		
	H	M	TOTAL
DE ARICA Y PARINACOTA	63	11	74
DE TARAPACA	0	0	0
DE ANTOFAGASTA	53	16	69
DE ATACAMA	0	0	0
DE COQUIMBO	0	0	0
DE VALPARAISO	98	9	107
DE O'HIGGINS	0	0	0
DEL MAULE	48	9	57
DEL BIO BIO	141	13	154
DE LA ARAUCANIA	81	10	91
DE LOS RIOS	40	4	44
DE LOS LAGOS	58	0	58
DE AYSEN	23	0	23
DE MAGALLANES Y ANTARTICA	18	0	18
METROPOLITANA	46	33	79
TOTAL	669	105	774

Fuente: Estadística General Penitenciaria, Gendarmería de Chile

Abreviatura: H: Hombre; M: Mujer



B.7._PROMEDIO REGIONAL SUBSISTEMA ABIERTO SEGÚN MEDIDA Y SEXO, AÑO 2013

(Promedio de los cierres de mes)

REGIÓN	CONDENADOS (SUBSISTEMA ABIERTO)																								TOTAL REGIÓN		
	ARRESTO DIURNO			ARRESTO NOCTURNO			SALIDA CONTROLADA MEDIO LIBRE			LIBERTAD CONDICIONAL			REMISIÓN CONDICIONAL			LIBERTAD VIGILADA			LIBERTAD VIGILADA INTENSIVA			RECLUSIÓN NOCTURNA					
	H	M	TOTAL	H	M	TOTAL	H	M	TOTAL	H	M	TOTAL	H	M	TOTAL	H	M	TOTAL	H	M	TOTAL	H	M	TOTAL	H	M	TOTAL
DE ARICA Y PARINACOTA	0	0	0	20	1	21	35	11	46	34	7	41	436	114	550	131	61	192	0	0	0	71	5	76	727	199	926
DE TARAPACA	0	0	0	13	0	13	24	12	36	32	11	43	639	139	778	271	87	358	0	0	0	119	7	126	1.098	256	1.354
DE ANTOFAGASTA	0	0	0	20	0	20	35	5	40	30	6	36	1.095	242	1.337	380	98	478	0	0	0	248	27	275	1.808	378	2.186
DE ATACAMA	0	0	0	11	0	11	28	5	33	52	13	65	544	113	657	183	50	233	0	0	0	160	17	177	978	198	1.176
DE COQUIMBO	0	0	0	39	0	39	15	1	16	97	9	106	1.489	252	1.741	291	66	357	1	1	2	148	17	165	2.080	346	2.426
DE VALPARAISO	0	0	0	35	1	36	120	9	129	143	15	158	2.892	550	3.442	960	191	1.151	1	0	1	413	31	444	4.564	797	5.361
DE O'HIGGINS	0	0	0	24	0	24	51	5	56	97	10	107	1.829	263	2.092	648	119	767	0	0	0	365	21	386	3.014	418	3.432
DEL MAULE	0	0	0	26	4	30	94	1	95	26	3	29	2.405	289	2.694	524	69	593	0	0	0	320	25	345	3.395	391	3.786
DEL BIO BIO	0	0	0	41	1	42	78	5	83	266	16	282	2.513	380	2.893	820	131	951	0	0	0	195	18	213	3.913	551	4.464
DE LA ARAUCANIA	0	0	0	56	1	57	67	1	68	208	9	217	1.714	184	1.898	432	34	466	2	0	2	178	11	189	2.657	240	2.897
DE LOS RIOS	0	0	0	26	0	26	18	0	18	38	1	39	605	78	683	196	16	212	0	0	0	39	3	42	922	98	1.020
DE LOS LAGOS	0	0	0	52	1	53	72	2	74	35	1	36	1.762	159	1.921	321	23	344	0	0	0	185	8	193	2.427	194	2.621
DE AYSÉN	0	0	0	1	0	1	6	0	6	36	0	36	221	19	240	61	0	61	1	0	1	23	1	24	349	20	369
DE MAGALLANES Y ANTARTICA	0	0	0	7	0	7	15	0	15	63	0	63	244	29	273	78	10	88	0	0	0	56	2	58	463	41	504
METROPOLITANA	0	0	0	66	2	68	387	88	475	460	159	619	9.265	2.334	11.599	3.534	828	4.362	0	0	0	411	112	523	14.123	3.523	17.646
TOTAL	0	0	0	437	11	448	1.045	145	1.190	1.617	260	1.877	27.653	5.145	32.798	8.830	1.783	10.613	5	1	6	2.931	305	3.236	42.518	7.650	50.168

Fuente: Estadística General Penitenciaria, Gendarmería de Chile

Nota: Reclusión Nocturna contiene reclusión en domicilio.

Abreviatura: H: Hombre; M: Mujer



B.8._PROMEDIO POBLACIÓN SUBSISTEMA CERRADO SEGÚN ESTABLECIMIENTOS, CALIDAD PROCESAL Y SEXO
(Promedio de los cierres de mes)

ESTABLECIMIENTO	CON PRISIÓN PREVENTIVA									CONDENADOS (SUBSISTEMA CERRADO)									TOTAL ESTABLECIMIENTO		
	DETENIDOS			PROCESADOS			IMPUTADOS			PRIVATIVA DE LIBERTAD			REGIMEN CERRADO CON P.R.S.			FALTA					
	H	M	TOTAL	H	M	TOTAL	H	M	TOTAL	H	M	TOTAL	H	M	TOTAL	H	M	TOTAL	H	M	TOTAL
CP ARICA	1	0	1	0	0	0	380	95	475	1.291	188	1.479	4	0	4	4	2	6	1.680	285	1.965
TOTAL DE ARICA Y PARINACOTA	1	0	1	0	0	0	380	95	475	1.291	188	1.479	4	0	4	4	2	6	1.680	285	1.965
CCP IQUIQUE	0	0	0	0	0	0	2	84	86	46	181	227	11	0	11	0	0	0	59	265	324
CDP POZO ALMONTE	0	0	0	0	0	0	63	0	63	74	0	74	0	0	0	0	0	0	137	0	137
CP ALTO HOSPICIO	0	0	0	0	0	0	361	0	361	1.525	0	1.525	0	0	0	7	0	7	1.893	0	1.893
TOTAL DE TARAPACA	0	0	0	0	0	0	426	84	510	1.645	181	1.826	11	0	11	7	0	7	2.089	265	2.354
CCP ANTOFAGASTA	0	0	0	0	0	0	189	0	189	431	0	431	3	0	3	0	0	0	623	0	623
CCP ANTOFAGASTA - CONCESIONADO	0	0	0	0	0	0	139	0	139	318	0	318	3	0	3	0	0	0	460	0	460
CDP CALAMA	0	0	0	0	0	0	188	31	219	315	21	336	0	0	0	0	0	0	503	52	555
CDP TAL TAL	0	0	0	0	0	0	12	1	13	60	4	64	0	0	0	0	0	0	72	5	77
CDP TOCOPILLA	0	0	0	0	0	0	38	5	43	241	13	254	0	0	0	1	0	1	280	18	298
CPF ANTOFAGASTA	0	0	0	0	0	0	0	39	39	0	78	78	0	0	0	0	27	27	0	144	144
TOTAL DE ANTOFAGASTA	0	0	0	0	0	0	566	76	642	1.365	116	1.481	6	0	6	1	27	28	1.938	219	2.157
CCP CHAÑARAL	0	0	0	0	0	0	67	14	81	121	14	135	0	0	0	0	0	0	188	28	216
CCP COPIAPO	8	2	10	0	0	0	159	26	185	394	34	428	5	0	5	7	1	8	573	63	636
CDP VALLENAR	0	0	0	0	0	0	46	8	54	154	15	169	0	0	0	2	0	2	202	23	225
TOTAL DE ATACAMA	8	2	10	0	0	0	272	48	320	669	63	732	5	0	5	9	1	10	963	114	1.077
CCP LA SERENA	0	0	0	0	0	0	0	0	0	0	0	0	0	0	0	0	0	0	0	0	0
CDP COMBARBALA	0	0	0	0	0	0	1	0	1	12	0	12	0	0	0	0	0	0	13	0	13
CDP ILLAPEL	1	0	1	0	0	0	15	1	16	84	7	91	0	0	0	0	0	0	100	8	108
CDP OVALLE	7	1	8	0	0	0	55	8	63	213	22	235	0	0	0	9	2	11	284	33	317
CDP VICUÑA	0	0	0	0	0	0	0	0	0	11	0	11	0	0	0	0	0	0	11	0	11
CP LA SERENA	1	0	1	0	0	0	209	24	233	1.525	88	1.613	10	0	10	45	12	57	1.790	124	1.914
TOTAL DE COQUIMBO	9	1	10	0	0	0	280	33	313	1.845	117	1.962	10	0	10	54	14	68	2.198	165	2.363
CCP LOS ANDES	0	0	0	0	0	0	109	41	150	237	47	284	0	0	0	4	2	6	350	90	440
CCP SAN ANTONIO	3	0	3	0	0	0	111	14	125	303	33	336	0	0	0	1	0	1	418	47	465
CCP SAN FELIPE	0	0	0	0	0	0	90	0	90	225	0	225	0	0	0	0	0	0	315	0	315
CDP CASABLANCA	0	0	0	0	0	0	9	0	9	74	0	74	0	0	0	0	0	0	83	0	83
CDP LA LIGUA	0	0	0	0	0	0	15	0	15	36	0	36	0	0	0	0	0	0	51	0	51

ESTABLECIMIENTO	CON PRISIÓN PREVENTIVA									CONDENADOS (SUBSISTEMA CERRADO)									TOTAL ESTABLECIMIENTO		
	DETENIDOS			PROCESADOS			IMPUTADOS			PRIVATIVA DE LIBERTAD			REGIMEN CERRADO CON P.R.S.			FALTA					
	H	M	TOTAL	H	M	TOTAL	H	M	TOTAL	H	M	TOTAL	H	M	TOTAL	H	M	TOTAL	H	M	TOTAL
CDP LIMACHE	0	0	0	0	0	0	59	0	59	199	0	199	0	0	0	0	0	0	258	0	258
CDP PETORCA	0	0	0	0	0	0	2	0	2	12	0	12	0	0	0	0	0	0	14	0	14
CDP QUILLOTA	3	1	4	0	0	0	111	22	133	253	40	293	0	0	0	7	3	10	374	66	440
CP ISLA DE PASCUA	0	0	0	0	0	0	8	0	8	4	0	4	0	0	0	0	0	0	12	0	12
CP VALPARAISO	0	0	0	0	0	0	410	53	463	2.236	148	2.384	25	1	26	0	0	0	2.671	202	2.873
TOTAL DE VALPARAISO	6	1	7	0	0	0	924	130	1.054	3.579	268	3.847	25	1	26	12	5	17	4.546	405	4.951
CCP RENGÓ	0	0	0	0	0	0	0	0	0	173	0	173	9	0	9	0	0	0	182	0	182
CCP SANTA CRUZ	0	0	0	0	0	0	51	3	54	175	4	179	0	0	0	2	0	2	228	7	235
CDP PEUMO	0	0	0	0	0	0	50	0	50	146	0	146	0	0	0	1	0	1	197	0	197
CP RANCAGUA	0	0	0	0	0	0	545	51	596	1.251	100	1.351	0	0	0	14	2	16	1.810	153	1.963
TOTAL DE O'HIGGINS	0	0	0	0	0	0	646	54	700	1.745	104	1.849	9	0	9	17	2	19	2.417	160	2.577
CCP CAUQUENES	0	0	0	0	0	0	65	7	72	326	21	347	7	0	7	1	0	1	399	28	427
CCP CURICO	2	0	2	0	0	0	118	0	118	414	0	414	0	0	0	1	0	1	535	0	535
CCP LINARES	0	0	0	0	0	0	59	0	59	256	0	256	0	0	0	4	0	4	319	0	319
CCP MOLINA	0	0	0	0	0	0	0	0	0	0	0	0	0	0	0	0	0	0	0	0	0
CCP PARRAL	0	0	0	0	0	0	0	0	0	0	0	0	0	0	0	0	0	0	0	0	0
CCP SAN JAVIER	0	0	0	0	0	0	0	0	0	0	0	0	0	0	0	0	0	0	0	0	0
CCP TALCA	0	0	0	0	0	0	166	0	166	619	0	619	0	0	0	1	0	1	786	0	786
CDP CHANCO	0	0	0	0	0	0	11	0	11	40	0	40	0	0	0	0	0	0	51	0	51
CDP CONSTITUCION	0	0	0	0	0	0	0	0	0	0	0	0	0	0	0	0	0	0	0	0	0
CDP CUREPTO	0	0	0	0	0	0	0	0	0	0	0	0	0	0	0	0	0	0	0	0	0
CPF TALCA	0	0	0	0	0	0	0	31	31	0	60	60	0	0	0	0	0	0	0	91	91
TOTAL DEL MAULE	2	0	2	0	0	0	419	38	457	1.655	81	1.736	7	0	7	7	0	7	2.090	119	2.209
CCP BIO BIO	0	0	0	0	0	0	0	0	0	1.197	0	1.197	0	0	0	0	0	0	1.197	0	1.197
CCP BULNES	0	0	0	0	0	0	14	0	14	89	0	89	0	0	0	0	0	0	103	0	103
CCP CHILLAN	0	0	0	0	0	0	125	18	143	365	46	411	14	0	14	16	3	19	520	67	587
CCP CORONEL	0	0	0	0	0	0	65	0	65	47	0	47	0	0	0	1	0	1	113	0	113
CDP ARAUCO	0	0	0	0	0	0	26	3	29	58	7	65	0	0	0	4	0	4	88	10	98
CDP LEBU	0	0	0	0	0	0	44	0	44	91	0	91	0	0	0	1	0	1	136	0	136

ESTABLECIMIENTO	CON PRISIÓN PREVENTIVA									CONDENADOS (SUBSISTEMA CERRADO)									TOTAL ESTABLECIMIENTO		
	DETENIDOS			PROCESADOS			IMPUTADOS			PRIVATIVA DE LIBERTAD			REGIMEN CERRADO CON P.R.S.			FALTA					
	H	M	TOTAL	H	M	TOTAL	H	M	TOTAL	H	M	TOTAL	H	M	TOTAL	H	M	TOTAL	H	M	TOTAL
CDP LOS ANGELES	0	0	0	0	0	0	0	3	3	2	13	15	0	0	0	0	0	0	2	16	18
CDP MULCHEN	0	0	0	0	0	0	57	0	57	79	0	79	0	0	0	0	0	0	136	0	136
CDP QUIRIHUE	0	0	0	0	0	0	22	0	22	75	0	75	0	0	0	0	0	0	97	0	97
CDP SAN CARLOS	0	0	0	0	0	0	21	0	21	77	0	77	0	0	0	1	0	1	99	0	99
CDP YUMBEL	0	0	0	0	0	0	32	0	32	93	0	93	0	0	0	6	0	6	131	0	131
CDP YUNGAY	0	0	0	0	0	0	11	0	11	92	0	92	0	0	0	1	0	1	104	0	104
CP CONCEPCION	0	0	0	0	0	0	364	55	419	900	87	987	11	1	12	11	0	11	1.286	143	1.429
CPF CHILLAN	0	0	0	0	0	0	0	0	0	0	0	0	0	0	0	0	0	0	0	0	0
TOTAL DEL BIO BIO	0	0	0	0	0	0	781	79	860	3.165	153	3.318	25	1	26	41	3	44	4.012	236	4.248
CCP LAUTARO	0	0	0	0	0	0	19	0	19	78	0	78	0	0	0	0	0	0	97	0	97
CCP NVA. IMPERIAL	0	0	0	0	0	0	29	0	29	135	0	135	0	0	0	1	0	1	165	0	165
CCP TEMUCO	0	0	0	0	0	0	168	0	168	458	0	458	12	0	12	14	0	14	652	0	652
CCP VICTORIA	0	0	0	0	0	0	10	4	14	92	4	96	0	0	0	1	0	1	103	8	111
CDP ANGOL	1	0	1	0	0	0	41	4	45	285	13	298	0	0	0	2	0	2	329	17	346
CDP COLLIPULLI	0	0	0	0	0	0	0	0	0	1	0	1	0	0	0	0	0	0	1	0	1
CDP CURAUCUTIN	0	0	0	0	0	0	7	0	7	50	0	50	0	0	0	0	0	0	57	0	57
CDP PITRUFQUEN	0	0	0	0	0	0	17	0	17	81	0	81	0	0	0	1	0	1	99	0	99
CDP TRAIGUEN	0	0	0	0	0	0	11	0	11	79	0	79	0	0	0	0	0	0	90	0	90
CDP VILLARRICA	0	0	0	0	0	0	61	2	63	175	11	186	0	0	0	2	0	2	238	13	251
CPF TEMUCO	0	0	0	0	0	0	0	18	18	0	23	23	0	0	0	0	0	0	0	41	41
TOTAL DE LA ARAUCANIA	1	0	1	0	0	0	363	28	391	1.434	51	1.485	12	0	12	21	0	21	1.831	79	1.910
CCP RIO BUENO	0	0	0	0	0	0	20	0	20	55	0	55	8	1	9	1	0	1	84	1	85
CDP LA UNION	0	0	0	0	0	0	0	0	0	0	0	0	0	0	0	0	0	0	0	0	0
CP VALDIVIA	0	0	0	0	0	0	85	10	95	1.049	41	1.090	0	0	0	4	1	5	1.138	52	1.190
TOTAL DE LOS RIOS	0	0	0	0	0	0	105	10	115	1.104	41	1.145	8	1	9	5	1	6	1.222	53	1.275
ANEXO CDP CHAITEN	0	0	0	0	0	0	0	0	0	0	0	0	0	0	0	0	0	0	0	0	0
CCP OSORNO	0	0	0	0	0	0	77	8	85	295	17	312	0	0	0	13	3	16	385	28	413
CDP ANCUD	0	0	0	0	0	0	13	0	13	51	0	51	0	0	0	0	0	0	64	0	64
CDP CASTRO	0	0	0	1	0	1	29	0	29	74	0	74	0	0	0	1	0	1	105	0	105

ESTABLECIMIENTO	CON PRISIÓN PREVENTIVA									CONDENADOS (SUBSISTEMA CERRADO)									TOTAL ESTABLECIMIENTO		
	DETENIDOS			PROCESADOS			IMPUTADOS			PRIVATIVA DE LIBERTAD			REGIMEN CERRADO CON P.R.S.			FALTA					
	H	M	TOTAL	H	M	TOTAL	H	M	TOTAL	H	M	TOTAL	H	M	TOTAL	H	M	TOTAL	H	M	TOTAL
CDP MAULLIN	0	0	0	0	0	0	0	0	0	0	0	0	0	0	0	0	0	0	0	0	0
CDP RIO NEGRO	0	0	0	0	0	0	0	0	0	0	0	0	0	0	0	0	0	0	0	0	0
CP PUERTO MONTT	0	0	0	0	0	0	128	6	134	1.044	30	1.074	11	0	11	0	0	0	1.183	36	1.219
TOTAL DE LOS LAGOS	0	0	0	1	0	1	247	14	261	1.464	47	1.511	11	0	11	14	3	17	1.737	64	1.801
CCP COYHAIQUE	0	0	0	0	0	0	34	2	36	66	1	67	0	0	0	0	0	0	100	3	103
CDP CHILE CHICO	0	0	0	0	0	0	4	0	4	12	0	12	0	0	0	0	0	0	16	0	16
CDP COCHRANE	0	0	0	0	0	0	3	0	3	8	0	8	0	0	0	0	0	0	11	0	11
CDP PUERTO AYSEN	0	0	0	0	0	0	14	0	14	60	0	60	4	0	4	0	0	0	78	0	78
TOTAL DE AYSEN	0	0	0	0	0	0	55	2	57	146	1	147	4	0	4	0	0	0	205	3	208
CDP PORVENIR	0	0	0	0	0	0	1	0	1	14	0	14	0	0	0	0	0	0	15	0	15
CDP PUERTO NATALES	0	0	0	0	0	0	7	1	8	16	0	16	0	0	0	0	0	0	23	1	24
CP PUNTA ARENAS	0	0	0	0	0	0	43	2	45	170	3	173	5	0	5	1	0	1	219	5	224
TOTAL DE MAGALLANES Y ANTARTICA	0	0	0	0	0	0	51	3	54	200	3	203	5	0	5	1	0	1	257	6	263
CCP BUIN	0	0	0	0	0	0	0	0	0	0	0	0	0	0	0	0	0	0	0	0	0
CCP COLINA I	0	0	0	0	0	0	0	0	0	1.674	0	1.674	0	0	0	0	0	0	1.674	0	1.674
CCP COLINA II	0	0	0	4	0	4	112	0	112	2.082	0	2.082	0	0	0	15	0	15	2.213	0	2.213
CCP CORDILLERA	0	0	0	0	0	0	0	0	0	7	0	7	0	0	0	0	0	0	7	0	7
CCP PUNTA DE PEUCO	0	0	0	0	0	0	0	0	0	44	0	44	0	0	0	0	0	0	44	0	44
CDP PUENTE ALTO	2	0	2	1	0	1	196	0	196	1.009	0	1.009	29	0	29	70	0	70	1.307	0	1.307
CDP SAN MIGUEL	0	1	1	0	0	0	0	372	372	0	7	7	0	0	0	0	0	0	0	380	380
CDP SANTIAGO I	0	0	0	0	0	0	3.689	0	3.689	0	0	0	0	0	0	170	0	170	3.859	0	3.859
CDP SANTIAGO SUR	44	4	48	7	0	7	0	0	0	4.345	0	4.345	0	0	0	784	0	784	5.180	4	5.184
CDP TALAGANTE	0	0	0	1	0	1	176	0	176	255	0	255	0	0	0	9	0	9	441	0	441
CPF SANTIAGO	0	3	3	0	0	0	0	159	159	0	812	812	0	0	0	0	51	51	0	1.025	1.025
CRA M. RODRIGUEZ	0	0	0	0	0	0	0	0	0	0	0	0	0	0	0	0	0	0	0	0	0
U. E. A. S. SANTIAGO	0	0	0	0	0	0	37	0	37	167	0	167	0	0	0	0	0	0	204	0	204
TOTAL METROPOLITANA	46	8	54	13	0	13	4.210	531	4.741	9.583	819	10.402	29	0	29	1.048	51	1.099	14.929	1.409	16.338
TOTAL NACIONAL	73	12	85	14	0	14	9.725	1.225	10.950	30.890	2.233	33.123	171	3	174	1.241	109	1.350	42.114	3.582	45.696

Fuente: Estadística General Penitenciaria, Gendarmería de Chile

Abreviatura: H: Hombre; M: Mujer

B.9._PROMEDIO POBLACIÓN RECLUIDA EN CENTROS DE EDUCACIÓN Y TRABAJO, AÑO 2013

(Promedio de los cierres de mes)

ESTABLECIMIENTO	CONDENADOS		
	PRIVATIVA DE LIBERTAD		
	H	M	TOTAL
CET ARICA	63	11	74
TOTAL DE ARICA Y PARINACOTA	63	11	74
CET OJO OPACHE	22	0	22
CET ANTOFAGASTA	31	16	47
TOTAL DE ANTOFAGASTA	53	16	69
CET PUTAENDO	32	0	32
CET VALPARAISO	19	0	19
CET CP VALPO	47	9	56
TOTAL DE VALPARAISO	98	9	107
CET TALCA	48	9	57
TOTAL DEL MAULE	48	9	57
CET CAÑETE	20	0	20
CET CONCEPCION	60	13	73
CET YUNGAY	30	0	30
CET SAN CARLOS	31	0	31
TOTAL DEL BIO BIO	141	13	154

ESTABLECIMIENTO	CONDENADOS		
	PRIVATIVA DE LIBERTAD		
	H	M	TOTAL
CET ANGOL	16	6	22
CET VICTORIA	9	0	9
CET VILCUN	56	4	60
TOTAL DE LA ARAUCANIA	81	10	91
CET VALDIVIA	40	4	44
TOTAL DE LOS RIOS	40	4	44
CET OSORNO	58	0	58
TOTAL DE LOS LAGOS	58	0	58
CET VALLE VERDE	23	0	23
CET NUEVA VIDA	0	0	0
TOTAL DE AYSEN	23	0	23
CET PUNTA ARENAS	18	0	18
TOTAL DE MAGALLANES	18	0	18
CET FEMENINO SEMIABIERTO SANTIAGO	0	33	33
CET METROPOLITANO	46	0	46
TOTAL METROPOLITANA	46	33	79
TOTAL NACIONAL	669	105	774

B.10_PROMEDIO POBLACIÓN SUBSISTEMA ABIERTO SEGÚN ESTABLECIMIENTOS Y MEDIDA, AÑO 2013
(Promedio de los cierres de mes)

ESTABLECIMIENTO	CONDENADOS (SUBSISTEMA ABIERTO)																								TOTAL ESTABLECIMIENTO		
	ARRESTO DIURNO			ARRESTO NOCTURNO			SALIDA CONTROLADA MEDIO LIBRE			LIBERTAD CONDICIONAL			LIBERTAD VIGILADA			LIBERTAD VIGILADA INTENSIVA			REMISIÓN CONDICIONAL			RECLUSIÓN NOCTURNA					
	H	M	TOTAL	H	M	TOTAL	H	M	TOTAL	H	M	TOTAL	H	M	TOTAL	H	M	TOTAL	H	M	TOTAL	H	M	TOTAL	H	M	TOTAL
CET ARICA	0	0	0	0	0	0	1	0	1	0	0	0	0	0	0	0	0	0	0	0	0	0	0	0	1	0	1
CP ARICA	0	0	0	0	0	0	34	11	45	0	0	0	0	0	0	0	0	0	0	0	0	0	0	34	11	45	
CRS ARICA	0	0	0	20	1	21	0	0	0	0	0	0	131	61	192	0	0	0	436	114	550	71	5	76	658	181	839
PLR ARICA	0	0	0	0	0	0	0	0	0	34	7	41	0	0	0	0	0	0	0	0	0	0	0	34	7	41	
TOTAL DE ARICA Y PARINACOTA	0	0	0	20	1	21	35	11	46	34	7	41	131	61	192	0	0	0	436	114	550	71	5	76	727	199	926
CCP IQUIQUE	0	0	0	0	0	0	20	12	32	0	0	0	0	0	0	0	0	0	0	0	0	0	0	20	12	32	
CDP POZO ALMONTE	0	0	0	1	0	1	4	0	4	5	0	5	0	0	0	0	0	0	70	9	79	17	0	17	97	9	106
CP ALTO HOSPICIO	0	0	0	0	0	0	0	0	0	0	0	0	0	0	0	0	0	0	0	0	0	0	0	0	0	0	0
CRS IQUIQUE	0	0	0	12	0	12	0	0	0	0	0	0	271	87	358	0	0	0	569	130	699	102	7	109	954	224	1.178
PLR IQUIQUE	0	0	0	0	0	0	0	0	0	27	11	38	0	0	0	0	0	0	0	0	0	0	0	27	11	38	
TOTAL DE TARAPACA	0	0	0	13	0	13	24	12	36	32	11	43	271	87	358	0	0	0	639	139	778	119	7	126	1.098	256	1.354
CCP ANTOFAGASTA	0	0	0	0	0	0	26	0	26	0	0	0	0	0	0	0	0	0	0	0	0	0	0	26	0	26	
CCP ANTOFAGASTA - CONCESIONADO	0	0	0	0	0	0	0	0	0	0	0	0	0	0	0	0	0	0	0	0	0	0	0	0	0	0	0
CDP CALAMA	0	0	0	0	0	0	3	1	4	4	1	5	0	0	0	0	0	0	0	0	0	0	0	7	2	9	
CDP TAL TAL	0	0	0	0	0	0	1	0	1	1	0	1	0	0	0	0	0	0	59	6	65	20	0	20	81	6	87
CDP TOCOPILLA	0	0	0	2	0	2	4	1	5	2	0	2	0	0	0	0	0	0	56	12	68	13	0	13	77	13	90
CET ANTOFAGASTA	0	0	0	0	0	0	1	0	1	0	0	0	0	0	0	0	0	0	0	0	0	0	0	1	0	1	
CET OJO OPACHE	0	0	0	0	0	0	0	0	0	0	0	0	0	0	0	0	0	0	0	0	0	0	0	0	0	0	0
CPF ANTOFAGASTA	0	0	0	0	0	0	0	3	3	0	0	0	0	0	0	0	0	0	0	0	0	0	0	0	3	3	3
CRS ANTOFAGASTA	0	0	0	12	0	12	0	0	0	0	0	0	244	57	301	0	0	0	632	149	781	160	23	183	1.048	229	1.277
CRS CALAMA	0	0	0	6	0	6	0	0	0	0	0	0	136	41	177	0	0	0	348	75	423	55	4	59	545	120	665
PLR ANTOFAGASTA	0	0	0	0	0	0	0	0	0	23	5	28	0	0	0	0	0	0	0	0	0	0	0	23	5	28	
TOTAL DE ANTOFAGASTA	0	0	0	20	0	20	35	5	40	30	6	36	380	98	478	0	0	0	1.095	242	1.337	248	27	275	1.808	378	2.186
CCP CHAÑARAL	0	0	0	0	0	0	5	0	5	7	1	8	0	0	0	0	0	0	86	14	100	25	3	28	123	18	141
CCP COPIAPO	0	0	0	11	0	11	20	5	25	37	12	49	0	0	0	0	0	0	0	0	0	0	0	68	17	85	
CDP VALLENAR	0	0	0	0	0	0	3	0	3	8	0	8	0	0	0	0	0	0	0	0	0	0	0	11	0	11	
CRS COPIAPO	0	0	0	0	0	0	0	0	0	0	0	0	137	44	181	0	0	0	335	69	404	94	8	102	566	121	687
CRS VALLENAR	0	0	0	0	0	0	0	0	0	0	0	0	46	6	52	0	0	0	123	30	153	41	6	47	210	42	252
TOTAL DE ATACAMA	0	0	0	11	0	11	28	5	33	52	13	65	183	50	233	0	0	0	544	113	657	160	17	177	978	198	1.176
CCP LA SERENA	0	0	0	0	0	0	0	0	0	0	0	0	0	0	0	0	0	0	0	0	0	0	0	0	0	0	0
CDP COMBARBALA	0	0	0	2	0	2	0	0	0	0	0	0	0	0	0	0	0	0	45	1	46	5	0	5	52	1	53
CDP ILLAPEL	0	0	0	6	0	6	2	0	2	12	0	12	0	0	0	0	0	0	126	22	148	7	2	9	153	24	177
CDP OVALLE	0	0	0	7	0	7	0	0	0	17	3	20	0	0	0	0	0	0	0	0	0	0	0	24	3	27	
CDP VICUÑA	0	0	0	2	0	2	1	0	1	2	0	2	0	0	0	0	0	0	63	11	74	7	0	7	75	11	86
CP LA SERENA	0	0	0	0	0	0	12	1	13	0	0	0	0	0	0	0	0	0	0	0	0	0	0	12	1	13	
CRS LA SERENA	0	0	0	22	0	22	0	0	0	0	0	0	217	38	255	0	0	0	893	156	1.049	91	10	101	1.223	204	1.427
CRS OVALLE	0	0	0	0	0	0	0	0	0	0	0	0	74	28	102	1	1	2	362	62	424	38	5	43	475	96	571
PLR LA SERENA	0	0	0	0	0	0	0	0	0	66	6	72	0	0	0	0	0	0	0	0	0	0	0	66	6	72	
TOTAL DE COQUIMBO	0	0	0	39	0	39	15	1	16	97	9	106	291	66	357	1	1	2	1.489	252	1.741	148	17	165	2.080	346	2.426
CCP LOS ANDES	0	0	0	2	0	2	7	0	7	6	2	8	0	0	0	0	0	0	0	0	0	0	0	15	2	17	
CCP SAN ANTONIO	0	0	0	0	0	0	6	1	7	22	2	24	0	0	0	0	0	0	0	0	0	0	0	28	3	31	
CCP SAN FELIPE	0	0	0	0	0	0	10	0	10	6	1	7	0	0	0	0	0	0	226	44	270	55	0	55	297	45	342
CDP CASABLANCA	0	0	0	2	0	2	7	0	7	1	0	1	0	0	0	0	0	0	59	6	65	10	0	10	79	6	85
CDP LA LIGUA	0	0	0	1	0	1	12	0	12	9	0	9	0	0	0	0	0	0	150	14	164	25	0	25	197	14	211
CDP LIMACHE	0	0	0	3	0	3	5	0	5	21	1	22	0	0	0	0	0	0	0	0	0	77	0	77	106	1	107

ESTABLECIMIENTO	CONDENADOS (SUBSISTEMA ABIERTO)																								TOTAL ESTABLECIMIENTO		
	ARRESTO DIURNO			ARRESTO NOCTURNO			SALIDA CONTROLADA MEDIO LIBRE			LIBERTAD CONDICIONAL			LIBERTAD VIGILADA			LIBERTAD VIGILADA INTENSIVA			REMISIÓN CONDICIONAL			RECLUSIÓN NOCTURNA					
	H	M	TOTAL	H	M	TOTAL	H	M	TOTAL	H	M	TOTAL	H	M	TOTAL	H	M	TOTAL	H	M	TOTAL	H	M	TOTAL	H	M	TOTAL
CDP PETORCA	0	0	0	0	0	0	1	0	1	0	0	0	0	0	0	0	0	0	14	0	14	2	0	2	17	0	17
CDP QUILLOTA	0	0	0	0	0	0	19	4	23	16	3	19	0	0	0	0	0	0	0	0	0	0	0	35	7	42	
CET CP VALPARAISO	0	0	0	0	0	0	0	0	0	1	0	1	0	0	0	0	0	0	0	0	0	0	0	1	0	1	
CET PUTAENDO	0	0	0	0	0	0	0	0	0	0	0	0	0	0	0	0	0	0	0	0	0	0	0	0	0	0	
CET VALPARAISO	0	0	0	0	0	0	0	0	0	0	0	0	0	0	0	0	0	0	0	0	0	0	0	0	0	0	
CP ISLA DE PASCUA	0	0	0	0	0	0	1	0	1	1	0	1	1	1	2	0	0	0	17	0	17	2	0	2	22	1	23
CP VALPARAISO	0	0	0	0	0	0	52	4	56	0	0	0	0	0	0	0	0	0	0	0	0	0	0	52	4	56	
CRS LOS ANDES	0	0	0	0	0	0	0	0	0	0	0	0	148	34	182	0	0	0	156	23	179	11	2	13	315	59	374
CRS QUILLOTA	0	0	0	12	1	13	0	0	0	0	0	0	134	17	151	0	0	0	498	77	575	35	2	37	679	97	776
CRS SAN ANTONIO	0	0	0	5	0	5	0	0	0	0	0	0	73	14	87	0	0	0	315	57	372	47	2	49	440	73	513
CRS VALPARAISO	0	0	0	10	0	10	0	0	0	0	0	0	604	125	729	1	0	1	1.457	329	1.786	149	25	174	2.221	479	2.700
PLR VALPARAISO	0	0	0	0	0	0	0	0	0	60	6	66	0	0	0	0	0	0	0	0	0	0	0	60	6	66	
TOTAL DE VALPARAISO	0	0	0	35	1	36	120	9	129	143	15	158	960	191	1.151	1	0	1	2.892	550	3.442	413	31	444	4.564	797	5.361
CCP RENGO	0	0	0	0	0	0	8	0	8	0	0	0	0	0	0	0	0	0	0	0	1	0	1	9	0	9	
CCP SANTA CRUZ	0	0	0	4	0	4	15	2	17	18	1	19	0	0	0	0	0	0	301	8	309	37	0	37	375	11	386
CDP PEUMO	0	0	0	2	0	2	9	0	9	9	0	9	0	0	0	0	0	0	215	21	236	25	0	25	260	21	281
CP RANCAGUA	0	0	0	10	0	10	19	3	22	0	0	0	0	0	0	0	0	0	0	0	0	0	0	29	3	32	
CRS RANCAGUA	0	0	0	0	0	0	0	0	0	0	0	0	511	94	605	0	0	0	1.058	202	1.260	268	19	287	1.837	315	2.152
CRS SAN FERNANDO	0	0	0	8	0	8	0	0	0	0	0	0	137	25	162	0	0	0	255	32	287	34	2	36	434	59	493
PLR RANCAGUA	0	0	0	0	0	0	0	0	0	70	9	79	0	0	0	0	0	0	0	0	0	0	0	70	9	79	
TOTAL DE O'HIGGINS	0	0	0	24	0	24	51	5	56	97	10	107	648	119	767	0	0	0	1.829	263	2.092	365	21	386	3.014	418	3.432
CCP CAUQUENES	0	0	0	6	0	6	7	1	8	2	0	2	0	0	0	0	0	0	0	0	25	1	26	40	2	42	
CCP CURICO	0	0	0	2	2	4	17	0	17	8	0	8	0	0	0	0	0	0	0	0	76	8	84	103	10	113	
CCP LINARES	0	0	0	2	0	2	20	0	20	6	1	7	0	0	0	0	0	0	0	0	38	1	39	66	2	68	
CCP MOLINA	0	0	0	0	0	0	0	0	0	0	0	0	0	0	0	0	0	0	91	6	97	30	1	31	121	7	128
CCP PARRAL	0	0	0	3	0	3	0	0	0	0	0	0	0	0	0	0	0	0	187	16	203	14	0	14	204	16	220
CCP SAN JAVIER	0	0	0	2	0	2	0	0	0	1	1	2	0	0	0	0	0	0	157	30	187	18	0	18	178	31	209
CCP TALCA	0	0	0	6	0	6	46	0	46	0	0	0	0	0	0	0	0	0	0	0	84	0	84	136	0	136	
CDP CHANCO	0	0	0	1	0	1	4	0	4	1	0	1	0	0	0	0	0	0	42	5	47	12	0	12	60	5	65
CDP CONSTITUCION	0	0	0	4	0	4	0	0	0	0	1	1	0	0	0	0	0	0	155	17	172	19	1	20	178	19	197
CDP CUREPTO	0	0	0	0	0	0	0	0	0	0	0	0	0	0	0	0	0	0	45	2	47	4	0	4	49	2	51
CET TALCA	0	0	0	0	0	0	0	0	0	0	0	0	0	0	0	0	0	0	0	0	0	0	0	0	0	0	
CPF TALCA	0	0	0	0	2	2	0	0	0	0	0	0	0	0	0	0	0	0	0	0	0	13	13	0	15	15	
CRS CAUQUENES	0	0	0	0	0	0	0	0	0	0	0	0	38	6	44	0	0	0	124	12	136	0	0	0	162	18	180
CRS CURICO	0	0	0	0	0	0	0	0	0	0	0	0	161	14	175	0	0	0	508	63	571	0	0	0	669	77	746
CRS LINARES	0	0	0	0	0	0	0	0	0	0	0	0	117	11	128	0	0	0	307	25	332	0	0	0	424	36	460
CRS TALCA	0	0	0	0	0	0	0	0	0	0	0	0	208	38	246	0	0	0	789	113	902	0	0	0	997	151	1.148
PLR TALCA	0	0	0	0	0	0	0	0	0	8	0	8	0	0	0	0	0	0	0	0	0	0	0	8	0	8	
TOTAL DEL MAULE	0	0	0	26	4	30	94	1	95	26	3	29	524	69	593	0	0	0	2.405	289	2.694	320	25	345	3.395	391	3.786
CCP BIO BIO	0	0	0	0	0	0	0	0	0	0	0	0	0	0	0	0	0	0	0	0	0	0	0	0	0	0	
CCP BULNES	0	0	0	1	0	1	3	0	3	1	0	1	0	0	0	0	0	0	65	5	70	4	0	4	74	5	79
CCP CHILLAN	0	0	0	4	0	4	28	4	32	13	2	15	0	0	0	0	0	0	0	0	29	2	31	74	8	82	
CCP CORONEL	0	0	0	2	0	2	2	0	2	14	0	14	0	0	0	0	0	0	227	30	257	18	0	18	263	30	293
CDP ARAUCO	0	0	0	1	0	1	2	0	2	8	0	8	0	0	0	0	0	0	53	6	59	3	0	3	67	6	73
CDP LEBU	0	0	0	2	0	2	1	0	1	6	0	6	0	0	0	0	0	0	61	5	66	10	0	10	80	5	85

ESTABLECIMIENTO	CONDENADOS (SUBSISTEMA ABIERTO)																								TOTAL ESTABLECIMIENTO		
	ARRESTO DIURNO			ARRESTO NOCTURNO			SALIDA CONTROLADA MEDIO LIBRE			LIBERTAD CONDICIONAL			LIBERTAD VIGILADA			LIBERTAD VIGILADA INTENSIVA			REMISIÓN CONDICIONAL			RECLUSIÓN NOCTURNA					
	H	M	TOTAL	H	M	TOTAL	H	M	TOTAL	H	M	TOTAL	H	M	TOTAL	H	M	TOTAL	H	M	TOTAL	H	M	TOTAL	H	M	TOTAL
CDP LOS ANGELES	0	0	0	2	0	2	4	0	4	53	2	55	0	0	0	0	0	0	0	0	0	31	1	32	90	3	93
CDP MULCHEN	0	0	0	0	0	0	2	0	2	6	0	6	0	0	0	0	0	0	28	2	30	1	0	1	37	2	39
CDP QUIRIHUE	0	0	0	1	0	1	6	0	6	3	0	3	0	0	0	0	0	0	77	1	78	3	0	3	90	1	91
CDP SAN CARLOS	0	0	0	1	0	1	4	0	4	3	0	3	0	0	0	0	0	0	83	4	87	10	0	10	101	4	105
CDP YUMBEL	0	0	0	3	0	3	1	0	1	9	0	9	0	0	0	0	0	0	103	9	112	3	0	3	119	9	128
CDP YUNGAY	0	0	0	1	0	1	5	0	5	4	0	4	0	0	0	0	0	0	57	4	61	5	0	5	72	4	76
CET CAÑETE	0	0	0	0	0	0	0	0	0	16	0	16	0	0	0	0	0	0	0	0	0	0	0	0	16	0	16
CET CONCEPCION	0	0	0	0	0	0	0	0	0	0	0	0	0	0	0	0	0	0	0	0	0	0	0	0	0	0	0
CET SAN CARLOS	0	0	0	0	0	0	0	0	0	0	0	0	0	0	0	0	0	0	0	0	0	0	0	0	0	0	0
CET YUNGAY	0	0	0	0	0	0	0	0	0	0	0	0	0	0	0	0	0	0	0	0	0	0	0	0	0	0	0
CP CONCEPCION	0	0	0	23	1	24	20	1	21	0	0	0	0	0	0	0	0	0	0	0	0	78	15	93	121	17	138
CPF CHILLAN	0	0	0	0	0	0	0	0	0	0	0	0	0	0	0	0	0	0	0	0	0	0	0	0	0	0	0
CRS CAÑETE	0	0	0	0	0	0	0	0	0	0	0	0	90	3	93	0	0	0	62	5	67	0	0	0	152	8	160
CRS CHILLAN	0	0	0	0	0	0	0	0	0	0	0	0	158	29	187	0	0	0	355	66	421	0	0	0	513	95	608
CRS CONCEPCION	0	0	0	0	0	0	0	0	0	0	0	0	426	83	509	0	0	0	952	195	1.147	0	0	0	1.378	278	1.656
CRS LOS ANGELES	0	0	0	0	0	0	0	0	0	0	0	0	146	16	162	0	0	0	390	48	438	0	0	0	536	64	600
PLR CONCEPCION	0	0	0	0	0	0	0	0	0	130	12	142	0	0	0	0	0	0	0	0	0	0	0	0	130	12	142
TOTAL DEL BIO BIO	0	0	0	41	1	42	78	5	83	266	16	282	820	131	951	0	0	0	2.513	380	2.893	195	18	213	3.913	551	4.464
CCP LAUTARO	0	0	0	2	0	2	2	0	2	11	0	11	0	0	0	0	0	0	154	9	163	15	0	15	184	9	193
CCP NVA. IMPERIAL	0	0	0	5	0	5	2	0	2	9	0	9	0	0	0	0	0	0	170	11	181	20	0	20	206	11	217
CCP TEMUCO	0	0	0	22	0	22	23	0	23	91	0	91	0	0	0	0	0	0	0	0	0	0	0	0	136	0	136
CCP VICTORIA	0	0	0	4	0	4	0	0	0	8	1	9	0	0	0	0	0	0	74	6	80	14	0	14	100	7	107
CDP ANGOL	0	0	0	12	0	12	22	0	22	35	1	36	0	0	0	0	0	0	0	0	0	17	0	17	86	1	87
CDP COLLIPULLI	0	0	0	0	0	0	3	0	3	9	0	9	0	0	0	0	0	0	71	5	76	14	0	14	97	5	102
CDP CURACAUTIN	0	0	0	2	0	2	2	0	2	3	0	3	0	0	0	0	0	0	59	4	63	5	0	5	71	4	75
CDP PITRUFQUEN	0	0	0	4	0	4	4	0	4	19	0	19	0	0	0	0	0	0	126	5	131	3	0	3	156	5	161
CDP TRAIGUEN	0	0	0	3	0	3	3	0	3	6	0	6	0	0	0	0	0	0	59	8	67	12	0	12	83	8	91
CDP VILLARRICA	0	0	0	2	0	2	5	0	5	17	2	19	0	0	0	0	0	0	282	20	302	27	2	29	333	24	357
CET ANGOL	0	0	0	0	0	0	0	0	0	0	0	0	0	0	0	0	0	0	0	0	0	0	0	0	0	0	0
CET VICTORIA	0	0	0	0	0	0	0	0	0	0	0	0	0	0	0	0	0	0	0	0	0	0	0	0	0	0	0
CET VILCUN	0	0	0	0	0	0	1	0	1	0	0	0	0	0	0	0	0	0	0	0	0	0	0	0	1	0	1
CPF TEMUCO	0	0	0	0	1	1	0	1	1	0	5	5	0	0	0	0	0	0	0	0	0	0	0	0	0	7	7
CRS ANGOL	0	0	0	0	0	0	0	0	0	0	0	0	109	8	117	1	0	1	134	18	152	0	0	0	244	26	270
CRS TEMUCO	0	0	0	0	0	0	0	0	0	0	0	0	323	26	349	1	0	1	585	98	683	51	9	60	960	133	1.093
TOTAL DE LA ARAUCANIA	0	0	0	56	1	57	67	1	68	208	9	217	432	34	466	2	0	2	1.714	184	1.898	178	11	189	2.657	240	2.897
CCP RIO BUENO	0	0	0	3	0	3	4	0	4	3	0	3	0	0	0	0	0	0	75	6	81	5	0	5	90	6	96
CDP LA UNION	0	0	0	5	0	5	3	0	3	5	0	5	0	0	0	0	0	0	86	10	96	10	0	10	109	10	119
CET VALDIVIA	0	0	0	0	0	0	3	0	3	0	0	0	0	0	0	0	0	0	0	0	0	0	0	0	3	0	3
CP VALDIVIA	0	0	0	18	0	18	8	0	8	30	1	31	0	0	0	0	0	0	0	0	0	0	0	0	56	1	57
CRS VALDIVIA	0	0	0	0	0	0	0	0	0	0	0	0	196	16	212	0	0	0	444	62	506	24	3	27	664	81	745
PLR VALDIVIA	0	0	0	0	0	0	0	0	0	0	0	0	0	0	0	0	0	0	0	0	0	0	0	0	0	0	0
TOTAL DE LOS RIOS	0	0	0	26	0	26	18	0	18	38	1	39	196	16	212	0	0	0	605	78	683	39	3	42	922	98	1.020
ANEXO CDP CHAITEN	0	0	0	0	0	0	0	0	0	0	0	0	0	0	0	0	0	0	8	0	8	0	0	0	8	0	8
CCP OSORNO	0	0	0	10	0	10	25	1	26	16	0	16	0	0	0	0	0	0	0	0	0	0	0	0	51	1	52
CDP ANCUD	0	0	0	8	0	8	3	0	3	1	0	1	0	0	0	0	0	0	111	7	118	7	0	7	130	7	137

ESTABLECIMIENTO	CONDENADOS (SUBSISTEMA ABIERTO)																								TOTAL ESTABLECIMIENTO		
	ARRESTO DIURNO			ARRESTO NOCTURNO			SALIDA CONTROLADA MEDIO LIBRE			LIBERTAD CONDICIONAL			LIBERTAD VIGILADA			LIBERTAD VIGILADA INTENSIVA			REMISIÓN CONDICIONAL			RECLUSIÓN NOCTURNA					
	H	M	TOTAL	H	M	TOTAL	H	M	TOTAL	H	M	TOTAL	H	M	TOTAL	H	M	TOTAL	H	M	TOTAL	H	M	TOTAL	H	M	TOTAL
CDP CASTRO	0	0	0	9	0	9	13	0	13	6	0	6	0	0	0	0	0	0	323	19	342	27	0	27	378	19	397
CDP MAULLIN	0	0	0	0	0	0	0	0	0	0	0	0	0	0	0	0	0	0	24	1	25	4	0	4	28	1	29
CDP RIO NEGRO	0	0	0	1	0	1	0	0	0	0	0	0	0	0	0	0	0	0	74	5	79	3	0	3	78	5	83
CET OSORNO	0	0	0	0	0	0	1	0	1	0	0	0	0	0	0	0	0	0	0	0	0	0	0	0	1	0	1
CP PUERTO MONTT	0	0	0	24	1	25	30	1	31	12	1	13	0	0	0	0	0	0	0	0	0	0	0	0	66	3	69
CRS OSORNO	0	0	0	0	0	0	0	0	0	0	0	0	118	9	127	0	0	0	422	52	474	48	5	53	588	66	654
CRS PTO. MONTT	0	0	0	0	0	0	0	0	0	0	0	0	203	14	217	0	0	0	800	75	875	96	3	99	1.099	92	1.191
TOTAL DE LOS LAGOS	0	0	0	52	1	53	72	2	74	35	1	36	321	23	344	0	0	0	1.762	159	1.921	185	8	193	2.427	194	2.621
CCP COYHAIQUE	0	0	0	0	0	0	4	0	4	22	0	22	0	0	0	0	0	0	0	0	0	0	0	0	26	0	26
CDP CHILE CHICO	0	0	0	0	0	0	1	0	1	3	0	3	0	0	0	0	0	0	8	1	9	2	0	2	14	1	15
CDP COCHRANE	0	0	0	0	0	0	0	0	0	2	0	2	0	0	0	0	0	0	8	1	9	0	0	0	10	1	11
CDP PUERTO AYSEN	0	0	0	1	0	1	1	0	1	8	0	8	0	0	0	0	0	0	75	7	82	11	0	11	96	7	103
CET NUEVA VIDA	0	0	0	0	0	0	0	0	0	0	0	0	0	0	0	0	0	0	0	0	0	0	0	0	0	0	0
CET VALLE VERDE	0	0	0	0	0	0	0	0	0	1	0	1	0	0	0	0	0	0	0	0	0	0	0	0	1	0	1
CRS COYHAIQUE	0	0	0	0	0	0	0	0	0	0	0	0	61	0	61	1	0	1	130	10	140	10	1	11	202	11	213
TOTAL DE AYSEN	0	0	0	1	0	1	6	0	6	36	0	36	61	0	61	1	0	1	221	19	240	23	1	24	349	20	369
CDP PORVENIR	0	0	0	0	0	0	5	0	5	6	0	6	0	0	0	0	0	0	12	1	13	3	0	3	26	1	27
CDP PUERTO NATALES	0	0	0	2	0	2	2	0	2	9	0	9	0	0	0	0	0	0	34	4	38	9	0	9	56	4	60
CET PUNTA ARENAS	0	0	0	0	0	0	0	0	0	0	0	0	0	0	0	0	0	0	0	0	0	0	0	0	0	0	0
CP PUNTA ARENAS	0	0	0	5	0	5	8	0	8	48	0	48	0	0	0	0	0	0	0	0	0	0	0	0	61	0	61
CRS PUNTA ARENAS	0	0	0	0	0	0	0	0	0	0	0	0	78	10	88	0	0	0	198	24	222	44	2	46	320	36	356
TOTAL DE MAGALLANES Y ANTARTICA	0	0	0	7	0	7	15	0	15	63	0	63	78	10	88	0	0	0	244	29	273	56	2	58	463	41	504
CCP BUIN	0	0	0	0	0	0	0	0	0	0	0	0	0	0	0	0	0	0	210	59	269	0	0	0	210	59	269
CCP COLINA I	0	0	0	0	0	0	68	0	68	0	0	0	0	0	0	0	0	0	0	0	0	0	0	0	68	0	68
CCP COLINA II	0	0	0	0	0	0	58	0	58	0	0	0	0	0	0	0	0	0	0	0	0	0	0	0	58	0	58
CCP CORDILLERA	0	0	0	0	0	0	0	0	0	0	0	0	0	0	0	0	0	0	0	0	0	0	0	0	0	0	0
CCP PUNTA DE PEUCO	0	0	0	0	0	0	3	0	3	0	0	0	0	0	0	0	0	0	0	0	0	0	0	0	3	0	3
CDP PUENTE ALTO	0	0	0	0	0	0	22	0	22	37	1	38	0	0	0	0	0	0	705	159	864	0	0	0	764	160	924
CDP SAN MIGUEL	0	0	0	0	0	0	0	0	0	0	0	0	0	0	0	0	0	0	0	0	0	0	0	0	0	0	0
CDP SANTIAGO I	0	0	0	0	0	0	0	0	0	0	0	0	0	0	0	0	0	0	0	0	0	0	0	0	0	0	0
CDP SANTIAGO SUR	0	0	0	0	0	0	146	0	146	0	0	0	0	0	0	0	0	0	0	0	0	0	0	0	146	0	146
CDP TALAGANTE	0	0	0	8	0	8	19	0	19	13	1	14	0	0	0	0	0	0	457	83	540	67	0	67	564	84	648
CET FEMENINO SEMIABIERTO SANTIAGO	0	0	0	0	0	0	0	1	1	0	0	0	0	0	0	0	0	0	0	0	0	0	0	0	0	1	1
CET METROPOLITANO	0	0	0	0	0	0	1	0	1	0	0	0	0	0	0	0	0	0	0	0	0	0	0	0	1	0	1
CPF SANTIAGO	0	0	0	0	2	2	0	87	87	0	0	0	0	0	0	0	0	0	0	0	0	0	112	112	0	201	201
CRA M. RODRIGUEZ	0	0	0	58	0	58	70	0	70	6	0	6	0	0	0	0	0	0	0	0	0	344	0	344	478	0	478
CRS SANTIAGO CENTRO	0	0	0	0	0	0	0	0	0	0	0	0	993	197	1.190	0	0	0	3.481	741	4.222	0	0	0	4.474	938	5.412
CRS SANTIAGO ORIENTE	0	0	0	0	0	0	0	0	0	0	0	0	492	103	595	0	0	0	1.754	360	2.114	0	0	0	2.246	463	2.709
CRS SANTIAGO PONIENTE	0	0	0	0	0	0	0	0	0	0	0	0	814	149	963	0	0	0	0	0	0	0	0	0	814	149	963
CRS SANTIAGO SUR	0	0	0	0	0	0	0	0	0	0	0	0	1.235	379	1.614	0	0	0	2.413	900	3.313	0	0	0	3.648	1.279	4.927
PLR MELIPILLA	0	0	0	0	0	0	0	0	0	7	0	7	0	0	0	0	0	0	245	32	277	0	0	0	252	32	284
PLR SANTIAGO	0	0	0	0	0	0	0	0	0	397	157	554	0	0	0	0	0	0	0	0	0	0	0	0	397	157	554
U. E. A. S. SANTIAGO	0	0	0	0	0	0	0	0	0	0	0	0	0	0	0	0	0	0	0	0	0	0	0	0	0	0	0
TOTAL METROPOLITANA	0	0	0	66	2	68	387	88	475	460	159	619	3.534	828	4.362	0	0	0	9.265	2.334	11.599	411	112	523	14.123	3.523	17.646
TOTAL NACIONAL	0	0	0	437	11	448	1.045	145	1.190	1.617	260	1.877	8.830	1.783	10.613	5	1	6	27.653	5.145	32.798	2.931	305	3.236	42.518	7.650	50.166

Fuente: Estadística General Penitenciaria, Gendarmería de Chile

NOTA: El CRA M. Rodriguez es la unidad mas compleja que alberga RN, por lo que a contar del año 2006 a estos penados se registra considerando en la calidad de Vigentes a todos los que llegaron a pernoctar aunque sea una sola vez y que el tribunal no ha dado orden de egreso o cumplimiento. Cabe precisar que se encuentra implícita dentro de las cifras globales de condenado en un gran número de establecimientos penitenciarios la Salida Controlada al Medio Libre que se recluye en este tipo de establecimiento.

Abreviatura: H: Hombre; M: Mujer

B.11._ PROMEDIO NACIONAL DE CONDENADOS CONTROLADOS EN MEDIDAS ALTERNATIVAS

(Promedio de los cierres de mes)

TIPO DE MEDIDA	HOMBRE	%	MUJER	%	TOTAL
RECLUSIÓN NOCTURNA	2.931	90,6%	305	9,4%	3.236
REMISIÓN CONDICIONAL DE LA PENA	27.653	84,3%	5.145	15,7%	32.798
LIBERTAD VIGILADA	8.830	83,2%	1.783	16,8%	10.613
LIBERTAD VIGILADA INTENSIVA	5	0,0%	1	16,7%	6
TOTAL	39.419	84,5%	7.234	15,5%	46.653

Fuente: Estadística General Penitenciaria, Gendarmería de Chile

NOTA: Durante el año 2013, se registra población afecta a la Ley N°18.216 y a la Ley N°20.603.

Análisis: Se puede observar que los porcentajes relativos por medida alternativa más importantes por sexo son: en los hombres en la Reclusión Nocturna (91%); mientras que en las mujeres la Remisión Condicional de la Pena y la Libertad Vigilada del Adulto coinciden en un (16%).

B.12._ PROMEDIO REGIONAL DE CONDENADOS CONTROLADOS EN MEDIDAS ALTERNATIVAS AÑO 2013

(Promedio de los cierres de mes)

REGIÓN	RECLUSIÓN NOCTURNA		REMISIÓN CONDICIONAL DE LA PENA		LIBERTAD VIGILADA		LIBERTAD VIGILADA INTENSIVA		TOTAL	
	POB.	%	POB.	%	POB.	%	POB.	%	POB.	%
DE ARICA Y PARINACOTA	76	2,3	550	1,7	192	1,8	0	0,0	818	1,8
DE TARAPACA	126	3,9	778	2,4	358	3,4	0	0,0	1.262	2,7
DE ANTOFAGASTA	275	8,5	1.337	4,1	478	4,5	0	0,0	2.090	4,5
DE ATACAMA	177	5,5	657	2,0	233	2,2	0	0,0	1.067	2,3
DE COQUIMBO	165	5,1	1.741	5,3	357	3,4	2	0,0	2.265	4,9
DE VALPARAISO	444	13,7	3.442	10,5	1.151	10,8	1	0,0	5.038	10,8
DE O'HIGGINS	386	11,9	2.092	6,4	767	7,2	0	0,0	3.245	7,0
DEL MAULE	345	10,7	2.694	8,2	593	5,6	0	0,0	3.632	7,8
DEL BIO BIO	213	6,6	2.893	8,8	951	9,0	0	0,0	4.057	8,7
DE LA ARAUCANIA	189	5,8	1.898	5,8	466	4,4	2	0,0	2.555	5,5
DE LOS RIOS	42	1,3	683	2,1	212	2,0	0	0,0	937	2,0
DE LOS LAGOS	193	6,0	1.921	5,9	344	3,2	0	0,0	2.458	5,3
DE AISEN	24	0,7	240	0,7	61	0,6	1	0,0	326	0,7
DE MAGALLANES	58	1,8	273	0,8	88	0,8	0	0,0	419	0,9
METROPOLITANA	523	16,2	11.599	35,4	4.362	41,1	0	0,0	16.484	35,3
TOTAL	3.236	100,0	32.798	100,0	10.613	100,0	6	0,1	46.653	100,0

Fuente: Estadística General Penitenciaria, Gendarmería de Chile

Abreviaturas: POB: Población.

NOTA: Durante el año 2013, se registra población afecta a la Ley N°18.216 y a la Ley N°20.603.

B.13.- EVOLUCIÓN DE LA POBLACIÓN PROMEDIO CON BENEFICIOS DE REINSECCIÓN, AÑOS 1987 - 2013

(Promedio de los cierres de mes)

AÑO	LIBERTAD CONDICIONAL		SALIDA CONTROLADA AL MEDIO LIBRE		TOTAL BENEFICIARIOS	
	POBLACIÓN	ÍNDICE	POBLACIÓN	ÍNDICE	POBLACIÓN	ÍNDICE
1987	1.324	100,00	763	100,00	2.087	100,00
1988	1.563	118,05	850	111,40	2.413	115,62
1989	2.006	151,51	952	124,77	2.958	141,73
1990	2.201	166,24	943	123,59	3.144	150,65
1991	3.327	251,28	757	99,21	4.084	195,69
1992	4.214	318,28	653	85,58	4.867	233,21
1993	4.271	322,58	767	100,52	5.038	241,40
1994	4.179	315,63	900	117,96	5.079	243,36
1995	3.803	287,24	879	115,20	4.682	224,34
1996	3.026	228,55	1.245	163,17	4.271	204,65
1997	2.700	203,93	1.203	157,67	3.903	187,01
1998	2.516	190,03	1.234	161,73	3.750	179,68
1999	2.164	163,44	1.010	132,37	3.174	152,08
2000	1.836	138,67	673	88,20	2.509	120,22
2001	1.646	124,32	748	98,03	2.394	114,71
2002	1.746	131,87	886	116,12	2.632	126,11
2003	1.603	121,07	941	123,33	2.544	121,90
2004	1.293	97,66	878	115,07	2.171	104,02
2005	850	64,20	735	96,33	1.585	75,95
2006	555	41,92	638	83,62	1.193	57,16
2007	570	43,05	715	93,71	1.285	61,57
2008	533	40,26	813	106,55	1.346	64,49
2009	548	41,39	828	108,52	1.376	65,93
2010	477	36,03	926	121,36	1.403	67,23
2011	559	42,22	1.012	132,63	1.571	75,28
2012	987	74,55	1.308	171,43	2.295	109,97
2013	1.877	141,77	1.190	155,96	3.067	146,96

Fuente: Estadística General Penitenciaria, Gendarmería de Chile

Las cifras e índices comparativos son en referencia al año 1987.

B.14._ PROMEDIO DE CONDENADOS CONTROLADOS CON LIBERTAD CONDICIONAL SEGÚN SEXO Y REGIÓN, AÑO 2013

(Promedio de los cierres de mes)

REGIÓN	Nº DE CONTROLADOS CON LIBERTAD CONDICIONAL			%
	HOMBRES	MUJERES	TOTAL	
DE ARICA Y PARINACOTA	34	7	41	2,2
DE TARAPACA	32	11	43	2,3
DE ANTOFAGASTA	30	6	36	1,9
DE ATACAMA	52	13	65	3,5
DE COQUIMBO	97	9	106	5,6
DE VALPARAISO	143	15	158	8,4
DE O'HIGGINS	97	10	107	5,7
DEL MAULE	26	3	29	1,5
DEL BIO BIO	266	16	282	15,0
DE LA ARAUCANIA	208	9	217	11,6
DE LOS RIOS	38	1	39	2,1
DE LOS LAGOS	35	1	36	1,9
DE AYSEN	36	0	36	1,9
DE MAGALLANES	63	0	63	3,4
METROPOLITANA	460	159	619	33,0
TOTAL	1.617	260	1.877	100,0
%	86,1	13,9	100,0	

FUENTE: Formulario LC1 y LC2, Departamento de Control Penitenciario, Gendarmería de Chile

B.15._ EVOLUCIÓN DEL OTORGAMIENTO DE LA LIBERTAD CONDICIONAL, SEGÚN REGIÓN AÑOS 2002-2013

(Total Anual)

REGIÓN	POBLACIÓN CONDENADA BENEFICIADA												ÍNDICE 2013 Base 2002=100
	2002	2003	2004	2005	2006	2007	2008	2009	2010	2011	2012	2013	
DE TARAPACA (Y DE ARICA Y P.)	290	232	89	66	65	51	124	147	67	63	278	293	101,0
DE ANTOFAGASTA	161	128	229	54	30	23	39	6	17	63	14	119	73,9
DE ATACAMA	85	58	69	23	56	15	24	19	38	18	55	156	183,5
DE COQUIMBO	120	92	94	39	30	103	134	52	31	42	272	102	85,0
DE VALPARAISO	63	158	38	117	49	54	41	228	95	201	383	146	231,7
DE O'HIGGINS	72	98	132	72	178	114	61	78	25	20	62	165	229,2
DEL MAULE	66	95	61	40	75	40	21	33	165	102	58	74	112,1
DEL BIO BIO	194	247	279	143	215	61	181	297	81	73	407	446	229,9
DE LA ARAUCANIA	83	65	56	23	18	112	29	72	9	29	164	544	655,4
DE LOS LAGOS (Y DE LOS RÍOS)	172	108	137	52	89	71	39	50	25	66	100	135	78,5
DE AYSEN	15	12	25	13	13	20	27	24	28	62	24	52	346,7
DE MAGALLANES	30	22	18	15	15	25	45	34	102	231	61	58	193,3
METROPOLITANA	155	219	148	224	105	222	111	113	113	234	398	1.271	820,0
TOTAL	1.506	1.534	1.375	881	938	911	876	1.153	796	1.204	2.276	3.561	236,5

FUENTE: Formulario LC1 y LC2, Departamento de Control Penitenciario, Gendarmería de Chile

NOTA: La población beneficiada proviene de los condenados postulados durante el año, que son aprobados por los SEREMI de Justicia mediante las respectivas resoluciones de concesión del beneficio. A partir del año 2008 la región de Tarapaca incluye a la creada región de Arica y Parinacota; asimismo la región de Los Lagos incluye a la región de Los Ríos. A partir del segundo semestre del año 2012, la resolución final la toman las Comisiones de Libertad Condicional de la Corte de Apelación respectiva.

B.16._EVOLUCIÓN DE LA POBLACIÓN PROMEDIO EN RECLUSIÓN NOCTURNA POR REGIÓN, PERIODO 1995 - 2013
(Promedio de los cierres de mes)

	RECLUSIÓN NOCTURNA																			ÍNDICE
REGIÓN	1995	1996	1997	1998	1999	2000	2001	2002	2003	2004	2005	2006	2007	2008	2009	2010	2011	2012	2013	Base 1995
DE ARICA Y PARINACOTA														89	91	97	108	79	76	-
DE TARAPACA	32	37	54	98	111	110	111	98	105	102	112	159	178	97	120	176	208	175	126	393,8
DE ANTOFAGASTA	41	61	71	71	116	115	135	111	109	89	80	120	215	289	283	351	344	312	275	670,7
DE ATACAMA	29	45	48	49	61	80	104	108	86	70	52	67	125	137	152	161	208	188	177	610,3
DE COQUIMBO	22	37	45	52	49	77	80	98	54	59	44	88	117	121	149	172	211	206	165	750,0
DE VALPARAISO	100	111	99	126	142	145	152	152	155	187	220	326	486	515	575	615	684	559	444	444,0
DE O'HIGGINS	44	59	90	98	135	134	137	136	121	106	202	267	365	356	443	556	395	426	386	877,3
DEL MAULE	65	77	86	66	79	95	129	104	83	102	178	248	287	278	290	339	402	359	345	530,8
DEL BIO BIO	108	125	164	159	122	168	196	182	164	147	140	173	244	272	294	322	366	278	213	197,2
DE LA ARAUCANIA	65	68	75	97	130	135	147	126	138	118	142	162	265	260	247	342	378	257	189	290,8
DE LOS RIOS														67	72	104	102	65	42	-
DE LOS LAGOS	106	127	131	132	157	188	220	207	204	213	191	161	198	197	202	243	259	192	193	182,1
DE AYSEN	22	21	29	25	34	50	34	25	42	26	13	18	43	60	62	55	51	32	24	109,1
DE MAGALLANES	33	37	50	60	65	70	59	71	76	22	27	47	78	81	85	85	76	47	58	175,8
METROPOLITANA	253	227	264	316	310	350	359	367	418	449	415	1.279	1.887	1.896	2.032	1.902	1.863	1.315	523	206,7
TOTAL	920	1.032	1.206	1.349	1.511	1.717	1.863	1.785	1.755	1.690	1.816	3.115	4.488	4.715	5.097	5.520	5.655	4.490	3.236	351,7
CRECIMIENTO ANUAL (%)	-	12,2	16,9	11,9	12,0	13,6	8,5	-4,2	-1,7	-3,7	7,5	71,5	44,1	5,1	8,1	8,3	2,4	-20,6	-27,9	-

Fuente: Estadística General Penitenciaria, Gendarmería de Chile
Nota: Se tiene la distribución regional vigente, no obstante aplica desde el año 2008.
Durante el año 2013, se registra población afecta a la Ley N°18.216 y a la Ley N°20.603 incorporando reclusión nocturna en domicilio y establecimientos.

B.17._EVOLUCIÓN DE LA POBLACIÓN PROMEDIO CON REMISIÓN CONDICIONAL DE LA PENA SEGÚN REGIÓN, PERIODO 1995 - 2013

(Promedios de los cierres de mes)

REGIÓN	REMISIÓN CONDICIONAL DE LA PENA																			ÍNDICE
	1995	1996	1997	1998	1999	2000	2001	2002	2003	2004	2005	2006	2007	2008	2009	2010	2011	2012	2013	Base 1995
DE ARICA Y PARINACOTA														538	427	488	538	436	550	-
DE TARAPACA	720	857	968	968	1.041	1.014	953	905	903	754	622	773	1.167	594	589	696	725	753	778	108,1
DE ANTOFAGASTA	795	812	843	968	1.159	1.099	1.124	859	601	423	342	415	732	866	835	1.033	1.226	1.304	1.337	168,2
DE ATACAMA	460	510	518	593	651	752	704	561	226	176	206	316	501	623	613	680	662	652	657	142,8
DE COQUIMBO	666	790	894	931	904	952	1.030	720	420	434	519	703	1.138	1.470	1.832	2.037	1.838	1.888	1.741	261,4
DE VALPARAISO	1.840	2.036	2.188	2.403	2.710	2.780	2.591	2.510	2.521	2.404	2.358	2.404	2.713	3.034	3.590	3.903	4.090	3.742	3.442	187,1
DE O'HIGGINS	957	1.105	1.347	1.746	1.841	1.820	1.931	1.640	1.695	1.721	1.237	1.369	2.068	2.321	2.315	2.007	1.758	1.843	2.092	218,6
DEL MAULE	1.415	1.448	1.548	1.557	1.642	1.663	1.658	1.348	959	738	1.098	1.333	1.659	1.798	1.860	2.094	2.193	2.596	2.694	190,4
DEL BIO BIO	2.084	2.364	2.546	2.871	3.132	3.635	3.035	2.764	2.676	2.675	1.905	1.597	1.999	2.522	3.618	3.849	3.244	2.814	2.893	138,8
DE LA ARAUCANIA	1.131	1.186	1.220	1.323	1.579	1.561	1.282	879	826	831	874	1.020	1.505	1.912	2.182	2.105	2.128	1.989	1.898	167,8
DE LOS RIOS														512	625	761	769	693	683	-
DE LOS LAGOS	1.678	1.817	1.878	1.694	1.963	2.095	2.192	2.047	2.021	1.948	1.497	1.158	1.329	1.116	1.417	1.531	1.893	1.826	1.921	114,5
DE AYSEN	145	202	216	191	265	272	254	246	217	149	80	85	190	217	266	251	275	282	240	165,5
DE MAGALLANES	310	361	389	407	406	428	371	396	431	219	154	226	514	499	564	470	391	313	273	88,1
METROPOLITANA	8.336	8.721	9.754	9.784	9.250	8.466	8.382	8.634	9.642	9.078	8.331	11.014	15.054	15.432	15.150	13.736	12.531	12.026	11.599	139,1
TOTAL	20.537	22.209	24.309	25.436	26.543	26.537	25.507	23.509	23.138	21.550	19.223	22.413	30.569	33.454	35.883	35.641	34.261	33.157	32.798	159,7
CRECIMIENTO ANUAL (%)	-	8,1	9,5	4,6	4,4	0,0	-3,9	-7,8	-1,6	-6,9	-10,8	16,6	36,4	9,4	7,3	-0,7	-3,9	-3,2	-1,1	-

Fuente: Estadística General Penitenciaria, Gendarmería de Chile

Nota: Se tiene la distribución regional vigente, no obstante aplica desde el año 2008. Durante el año 2013, se registra población afecta a la Ley N°18.216 y a la Ley N°20.603.

B.18._EVOLUCIÓN DE LA POBLACIÓN PROMEDIO CON LIBERTAD VIGILADA POR REGIÓN, PERIODO 1995 - 2013

(Promedio de los cierres de mes)

	LIBERTAD VIGILADA																			ÍNDICE
REGIÓN	1995	1996	1997	1998	1999	2000	2001	2002	2003	2004	2005	2006	2007	2008	2009	2010	2011	2012	2013	Base 1995
DE ARICA Y PARINACOTA														171	167	188	178	187	192	-
DE TARAPACA	150	149	153	144	143	144	148	144	152	190	215	245	283	171	221	255	272	306	358	238,7
DE ANTOFAGASTA	119	108	107	123	150	160	144	136	161	181	205	212	219	280	354	440	456	472	478	401,7
DE ATACAMA	105	108	100	79	76	69	75	64	76	84	99	136	167	217	244	268	265	260	233	221,9
DE COQUIMBO	190	208	200	183	177	176	195	202	217	246	303	319	319	310	302	306	359	359	357	187,9
DE VALPARAISO	310	324	343	370	375	357	354	349	378	425	556	754	943	1.046	1.079	1.096	1.132	1.130	1.151	371,3
DE O'HIGGINS	310	321	323	306	340	230	194	163	164	198	307	434	591	725	836	888	863	811	767	247,4
DEL MAULE	268	295	276	256	225	214	224	225	256	312	436	502	565	577	533	535	562	596	593	221,3
DEL BIO BIO	449	480	480	434	446	454	489	505	486	584	720	906	1.057	1.166	1.248	1.259	1.169	1.051	951	211,8
DE LA ARAUCANIA	117	141	143	180	185	200	198	204	264	338	435	485	549	600	616	611	580	530	466	398,3
DE LOS RIOS														310	270	249	223	218	212	-
DE LOS LAGOS	311	319	319	292	305	295	342	372	402	452	561	683	764	476	447	438	410	378	344	110,6
DE AISEN	31	31	38	43	44	40	32	26	35	29	36	41	46	63	79	77	71	63	61	196,8
DE MAGALLANES	56	52	49	39	37	45	44	43	50	71	76	92	97	106	119	118	101	95	88	157,1
METROPOLITANA	1.047	1.116	1.126	1.135	1.525	1.078	1.055	1.012	1.053	1.245	1.381	2.007	3.172	4.108	4.934	5.039	4.790	4.523	4.362	416,6
TOTAL	3.463	3.652	3.657	3.584	4.028	3.462	3.494	3.445	3.694	4.355	5.330	6.816	8.772	10.326	11.449	11.767	11.431	10.979	10.613	306,5
CRECIMIENTO ANUAL (%)	-	5,5	0,1	-2,0	12,4	-14,1	0,9	-1,4	7,2	17,9	22,4	27,9	28,7	17,7	10,9	2,8	-2,9	-4,0	-3,3	-

Fuente: Estadística General Penitenciaria, Gendarmería de Chile

Nota: Se tiene la distribución regional vigente, no obstante aplica desde el año 2008. Durante el año 2013, se registra población afecta a la Ley N°18.216 y a la Ley N°20.603.

B.19._EVOLUCIÓN DE LA POBLACIÓN PROMEDIO CON SALIDA CONTROLADA AL MEDIO LIBRE SEGÚN REGIÓN, PERIODO 1995 - 2013

(Promedio de los cierres de mes)

	SALIDA DIARIA O CONTROLADA AL MEDIO LIBRE																			ÍNDICE
REGIÓN	1995	1996	1997	1998	1999	2000	2001	2002	2003	2004	2005	2006	2007	2008	2009	2010	2011	2012	2013	Base 1995
DE ARICA Y PARINACOTA														22	28	21	38	59	46	-
DE TARAPACA	79	137	97	62	38	33	69	118	108	111	87	51	41	34	50	49	52	44	36	45,6
DE ANTOFAGASTA	53	73	29	52	36	21	55	52	27	35	28	21	40	30	24	19	28	45	40	75,5
DE ATACAMA	24	33	41	51	44	28	22	29	25	20	7	5	11	14	20	46	57	59	33	137,5
DE COQUIMBO	23	29	26	26	16	5	8	15	28	25	27	26	33	40	30	43	30	7	16	69,6
DE VALPARAISO	88	108	120	151	135	96	112	121	125	85	94	95	122	144	141	136	173	147	129	146,6
DE O'HIGGINS	38	74	64	54	70	55	36	35	48	49	31	23	10	26	26	54	32	25	56	147,4
DEL MAULE	97	132	126	155	133	102	109	129	121	125	112	103	111	129	110	96	77	97	95	97,9
DEL BIO BIO	89	102	109	90	85	59	86	91	127	141	118	83	85	106	87	66	74	117	83	93,3
DE LA ARAUCANIA	93	133	149	140	114	89	90	86	64	85	77	69	60	65	91	89	78	89	68	73,1
DE LOS RIOS														22	16	21	20	20	18	-
DE LOS LAGOS	73	90	73	86	70	36	42	47	84	92	68	65	52	29	31	38	56	61	74	101,4
DE AYSEN	8	7	9	7	5	4	4	13	15	25	9	9	12	11	9	6	8	7	6	75,0
DE MAGALLANES	14	14	13	13	9	4	5	11	8	10	5	5	9	7	3	10	8	15	15	107,1
METROPOLITANA	200	313	347	347	255	141	110	139	161	75	72	83	129	134	162	232	281	516	475	237,5
TOTAL	879	1.245	1.203	1.234	1.010	673	748	886	941	878	735	638	715	813	828	926	1.012	1.308	1.190	135,4
CRECIMIENTO ANUAL (%)	-	41,6	-3,4	2,6	-18,2	-33,4	11,1	18,4	6,2	-6,7	-16,3	-13,2	12,1	13,7	1,8	11,8	9,3	29,2	-9,0	-

Fuente: Estadística General Penitenciaria, Gendarmería de Chile

Nota: Se tiene la distribución regional vigente, no obstante aplica desde el año 2008.

B.20._EVOLUCIÓN DE LA POBLACIÓN PROMEDIO CON LIBERTAD CONDICIONAL SEGÚN REGIÓN, PERIODO 1995 - 2013

(Promedio de los cierres de mes)

	LIBERTAD VIGILADA																			ÍNDICE
REGIÓN	1995	1996	1997	1998	1999	2000	2001	2002	2003	2004	2005	2006	2007	2008	2009	2010	2011	2012	2013	Base 1995
DE ARICA Y PARINACOTA														171	167	188	178	187	192	-
DE TARAPACA	150	149	153	144	143	144	148	144	152	190	215	245	283	171	221	255	272	306	358	238,7
DE ANTOFAGASTA	119	108	107	123	150	160	144	136	161	181	205	212	219	280	354	440	456	472	478	401,7
DE ATACAMA	105	108	100	79	76	69	75	64	76	84	99	136	167	217	244	268	265	260	233	221,9
DE COQUIMBO	190	208	200	183	177	176	195	202	217	246	303	319	319	310	302	306	359	359	357	187,9
DE VALPARAISO	310	324	343	370	375	357	354	349	378	425	556	754	943	1.046	1.079	1.096	1.132	1.130	1.151	371,3
DE O'HIGGINS	310	321	323	306	340	230	194	163	164	198	307	434	591	725	836	888	863	811	767	247,4
DEL MAULE	268	295	276	256	225	214	224	225	256	312	436	502	565	577	533	535	562	596	593	221,3
DEL BIO BIO	449	480	480	434	446	454	489	505	486	584	720	906	1.057	1.166	1.248	1.259	1.169	1.051	951	211,8
DE LA ARAUCANIA	117	141	143	180	185	200	198	204	264	338	435	485	549	600	616	611	580	530	466	398,3
DE LOS RIOS														310	270	249	223	218	212	-
DE LOS LAGOS	311	319	319	292	305	295	342	372	402	452	561	683	764	476	447	438	410	378	344	110,6
DE AYSEN	31	31	38	43	44	40	32	26	35	29	36	41	46	63	79	77	71	63	61	196,8
DE MAGALLANES	56	52	49	39	37	45	44	43	50	71	76	92	97	106	119	118	101	95	88	157,1
METROPOLITANA	1.047	1.116	1.126	1.135	1.525	1.078	1.055	1.012	1.053	1.245	1.381	2.007	3.172	4.108	4.934	5.039	4.790	4.523	4.362	416,6
TOTAL	3.463	3.652	3.657	3.584	4.028	3.462	3.494	3.445	3.694	4.355	5.330	6.816	8.772	10.326	11.449	11.767	11.431	10.979	10.613	306,5
CRECIMIENTO ANUAL (%)	-	5,5	0,1	-2,0	12,4	-14,1	0,9	-1,4	7,2	17,9	22,4	27,9	28,7	17,7	10,9	2,8	-2,9	-4,0	-3,3	-

Fuente: Estadística General Penitenciaria, Gendarmería de Chile

Nota: Se tiene la distribución regional vigente, no obstante aplica desde el año 2008.
Durante el año 2013, se registra población afecta a la Ley N°18.216 y a la Ley N°20.603.

B.21._PROMEDIO POBLACIÓN PENAL RECLUIDA NACIONAL, AÑO 2013

(Promedio de los cierres de mes)

CALIDAD PENAL	HOMBRES	MUJERES	TOTAL	%
DETENIDOS	73	12	85	0,2
PROCESADOS	14	0	14	0,0
IMPUTADOS	9.725	1.225	10.950	22,8
CONDENADOS	34.016	2.595	36.611	76,1
ARRESTO DIURNO	437	11	448	0,9
ARRESTO NOCTURNO	0	0	0	0,0
TOTAL	44.265	3.843	48.108	100,0
% POR SEXO	92,0	8,0	100,0	-

Fuente: Estadística General Penitenciaria, Gendarmería de Chile

Nota: En los condenados se incluye a aquellos del Subsistema Cerrado, Semia-bierto y con Salidad Controlada en el Medio Libre, que corresponden al Subsistema Abierto.

Producto de la promulgación de la Ley 20.084, Gendarmería no contrala población menor de 18 años.

B.22._ EVOLUCIÓN DE LA POBLACIÓN RECLUÍDA, PERIODO 1974 - 2013

(Promedio de los cierres de mes)

AÑO	DETENIDOS		PROC/IMP(2)		CONDENADOS(1)		TOTAL RECLUIDOS	
	POBLACIÓN	%	POBLACIÓN	%	POBLACIÓN	%	POBLACIÓN	ÍNDICE BASE 100=1974
1974	3.894	26,8	6.306	43,4	4.330	29,8	14.530	100,0
1975	2.474	16,3	7.116	46,9	5.594	36,8	15.184	104,5
1976	2.113	13,4	7.579	48,1	6.077	38,5	15.769	108,5
1977	1.734	11,3	7.177	46,7	6.447	42,0	15.358	105,7
1978	1.554	10,7	6.450	44,4	6.528	44,9	14.532	100,0
1979	1.715	11,5	6.772	45,4	6.428	43,1	14.915	102,6
1980	1.836	12,1	7.272	47,7	6.122	40,2	15.230	104,8
1981	1.853	12,6	7.110	48,3	5.763	39,1	14.726	101,3
1982	1.950	11,7	7.750	46,7	6.898	41,6	16.598	114,2
1983	2.052	11,1	8.542	46,1	7.931	42,8	18.525	127,5
1984	2.081	10,8	8.617	44,8	8.524	44,3	19.222	132,3
1985	2.081	10,3	8.550	42,3	9.604	47,5	20.235	139,3
1986	2.248	10,5	9.395	44,0	9.705	45,5	21.348	146,9
1987	2.283	10,0	10.715	47,0	9.815	43,0	22.813	157,0
1988	2.330	9,6	11.204	46,0	10.820	44,4	24.354	167,6
1989	2.423	9,9	10.751	43,9	11.323	46,2	24.497	168,6
1990	2.356	10,4	9.438	41,8	10.799	47,8	22.593	155,5
1991	2.265	10,9	9.435	45,2	9.172	43,9	20.872	143,6
1992	2.121	10,5	10.283	50,8	7.854	38,8	20.258	139,4
1993	2.245	11,0	10.425	50,9	7.820	38,2	20.490	141,0
1994	2.224	10,6	10.414	49,7	8.324	39,7	20.962	144,3
1995	2.022	9,2	10.886	49,4	9.119	41,4	22.027	151,6
1996	1.920	8,1	10.699	45,4	10.948	46,5	23.567	162,2
1997	1.798	7,2	11.029	43,9	12.310	49,0	25.137	173,0
1998	1.887	7,0	11.762	43,8	13.222	49,2	26.871	184,9
1999	2.270	7,6	12.787	42,6	14.994	49,9	30.051	206,8
2000	2.391	7,2	13.642	41,3	17.017	51,5	33.050	227,5
2001	2.115	6,3	12.891	38,3	18.614	55,4	33.620	231,4
2002	2.094	6,0	13.373	38,3	19.434	55,7	34.901	240,2
2003	1.799	5,0	14.178	39,0	20.354	56,0	36.331	250,0
2004	1.039	2,9	12.965	35,6	22.370	61,5	36.374	250,3
2005	1.090	2,9	11.739	31,7	24.204	65,4	37.033	254,9
2006	256	0,6	11.546	29,3	27.615	70,1	39.417	271,3
2007	266	0,6	10.484	24,0	32.852	75,3	43.602	300,1
2008	211	0,4	11.234	23,0	37.381	76,6	48.826	336,0
2009	180	0,3	12.114	22,9	40.653	76,8	52.947	364,4
2010	156	0,3	11.604	21,2	42.868	78,5	54.628	376,0
2011	123	0,2	10.477	19,5	43.006	80,2	53.606	368,9
2012	136	0,3	11.012	21,2	40.734	78,5	51.882	357,1
2013	85	0,2	10.964	22,8	37.059	77,0	48.108	331,1

Nota. Se entiende como población reclusa aquella que se encuentra bajo cualquier calidad penal al interior del establecimiento penal del sistema cerrado y semiabierto. En la población condenada¹ aquí indicada no se incluye a aquellos internos con Reclusión Nocturna del sistema abierto que pernoctan en unidades penales, que como es sabido también se recluyen en los establecimientos de carácter cerrado, si se incluyen a los condenados con Salida Controlada al Medio Libre, Arresto Nocturno y condenados en los C.E.I.. Todos los cuales pernoctan en los establecimientos de reclusión.² Las cifras de procesados e imputados se registran agregadas desde el año 2000, cuando se inicia la implementación de la reforma procesal penal.

Fuente: Estadística General Penitenciaria, Gendarmería de Chile

B.23._ PROMEDIO POBLACIÓN RECLUIDA SEGÚN SEXO Y VARIACIÓN ANUAL EN LOS ÚLTIMOS DIEZ AÑOS

CALIDAD PENAL	HOMBRES				MUJERES				TOTAL	VARIACIÓN	
	ADULTO	MENOR	SUB TOTAL	VAR. ANUAL	ADULTO	MENOR	SUB TOTAL	VAR. ANUAL		ANUAL	
				%				%		%	
DETENIDOS											
1998	1618	135	1753	—	127	7	134	—	1887	—	—
1999	1953	162	2115	-	147	8	155	-	2270	-	-
2000	2023	220	2243	-	139	9	148	-	2391	-	-
2001	1.781	172	1.953	-	153	9	162	-	2.115	-	-
2004	965	12	977	-	61	1	62	-	1.039	-	-
2005	1.037	7	1.044	6,9	46	-	46	-25,8	1.090	4,9	4,9
2006	238	1	239	-77,1	17	-	17	-63,0	256	-76,5	-76,5
2007	244	2	246	2,9	20	-	20	17,6	266	3,9	3,9
2008	190	-	190	-22,8	21	-	21	5,0	211	-20,7	-20,7
2009	152	-	152	-20,0	28	-	28	33,3	180	-14,7	-14,7
2010	138	-	138	-9,2	18	-	18	-35,7	156	-13,3	-13,3
2011	109	-	109	-21,0	14	-	14	-22,2	123	-21,2	-21,2
2012	121	-	121	11,0	15	-	15	7,1	136	10,6	10,6
2013	73	-	73	-39,7	12	-	12	-20,0	85	-37,5	-37,5
PROC/IMP											
1998	10.520	264	10.784	—	972	6	978	—	11.762	—	—
1999	11.498	342	11.840	-	939	8	947	-	12.787	-	-
2000	12.293	349	12.642	-	992	8	1.000	-	13.642	-	-
2001	11.695	287	11.982	-5,2	900	9	909	-9,1	12.891	-5,5	-5,5
2004	11.851	211	12.062	-	895	8	903	-	12.965	-	-
2005	10.662	211	10.873	-9,9	861	5	866	-4,1	11.739	-9,5	-9,5
2006	10.478	205	10.683	-1,7	857	6	863	-0,3	11.546	-1,6	-1,6
2007	9.412	90	9.502	-11,1	979	3	982	13,8	10.484	-9,2	-9,2
2008	10.016	-	10.016	5,4	1.218	-	1.218	24,0	11.234	7,2	7,2
2009	10.632	-	10.632	6,2	1.482	-	1.482	21,7	12.114	7,8	7,8
2010	10.175	-	10.175	-4,3	1.429	-	1.429	-3,6	11.604	-4,2	-4,2
2011	9.141	-	9.141	-10,2	1.336	-	1.336	-6,5	10.477	-9,7	-9,7
2012	9.712	-	9.712	6,2	1.300	-	1.300	-2,7	11.012	5,1	5,1
2013	9.739	-	9.739	0,3	1.225	-	1.225	-5,8	10.964	-0,4	-0,4

CALIDAD PENAL	HOMBRES				MUJERES				TOTAL	VARIACIÓN	
	ADULTO	MENOR	SUB TOTAL	VAR. ANUAL	ADULTO	MENOR	SUB TOTAL	VAR. ANUAL		ANUAL	
				%				%			%
CONDENADOS											
1998	12.424	9	12.433	—	788	1	789	—	13.222	—	
1999	14.085	11	14.096	-	898	0	898	-	14.994	-	
2000	15.917	15	15.932	-	1.085	0	1.085	-	17.017	-	
2001	17.421	21	17.442	9,5	1.171	1	1.172	8,0	18.614	9,4	
2004	21.069	19	21.088	-	1.282	-	1.282	-	22.370	-	
2005	22.787	40	22.827	8,2	1.377	-	1.377	7,4	24.204	8,2	
2006	25.955	61	26.016	14,0	1.599	-	1.599	16,1	27.615	14,1	
2007	30.841	56	30.897	18,8	1.953	2	1.955	22,3	32.852	19,0	
2008	34.955	2	34.957	13,1	2.424	-	2.424	24,0	37.381	13,8	
2009	37.880	-	37.880	8,4	2.773	-	2.773	14,4	40.653	8,8	
2010	39.661	-	39.661	4,7	3.207	-	3.207	15,7	42.868	5,4	
2011	39.585	-	39.585	-0,2	3.421	-	3.421	6,7	43.006	0,3	
2012	37.522	-	37.522	-5,2	3.212	-	3.212	-6,1	40.734	-5,3	
2013	34.453	-	34.453	-8,2	2.606	-	2.606	-18,9	37.059	-9,0	
TOTAL											
1998	24.562	408	24.970	—	1.887	14	1.901	—	26.871	—	
1999	27.536	515	28.051	-	1.984	16	2.000	-	30.051	-	
2000	30.233	584	30.817	-	2.216	17	2.233	-	33.050	-	
2001	30.897	480	31.377	1,8	2.224	19	2.243	0,4	33.620	1,7	
2004	33.885	242	34.127	-	2.238	-	2.238	-	36.365	-	
2005	34.486	258	34.744	1,8	2.284	-	2.284	2,1	37.028	1,8	
2006	36.671	267	36.938	6,3	2.473	-	2.473	8,3	39.411	6,4	
2007	40.497	148	40.645	10,0	2.952	-	2.952	19,4	43.597	10,6	
2008	45.161	-	45.163	11,1	3.663	-	3.663	24,1	48.826	12,0	
2009	48.664	-	48.664	7,8	4.283	-	4.283	16,9	52.947	8,4	
2010	49.974	-	49.974	2,7	4.654	-	4.654	8,7	54.628	3,2	
2011	48.835	-	48.835	-2,3	4.771	-	4.771	2,5	53.606	-1,9	
2012	47.355	-	47.355	-3,0	4.527	-	4.527	-5,1	51.882	-3,2	
2013	44.265	-	44.265	-6,5	3.843	-	3.843	-15,1	48.108	-7,3	

Fuente: Estadística General Penitenciaria, Gendarmería de Chile

B.24._ PROMEDIO DE RECLUIDOS POR REGIÓN SEGÚN CÁLIDAD PENAL Y SEXO, AÑO 2013

(Promedio de los cierres de mes)

REGIÓN	DETENIDOS			PROCESADOS/ IMPUTADOS			CONDENADOS			ARRESTO DIURNO			ARRESTO NOCTURNO			TOTAL		
	H	M	TOTAL	H	M	TOTAL	H	M	TOTAL	H	M	TOTAL	H	M	TOTAL	H	M	TOTAL
DE ARICA Y PARINACOTA	1	0	1	380	95	475	1.397	212	1.609	0	0	0	20	1	21	1.798	308	2.106
DE TARAPACA	0	0	0	426	84	510	1.687	193	1.880	0	0	0	13	0	13	2.126	277	2.403
DE ANTOFAGASTA	0	0	0	566	76	642	1.460	164	1.624	0	0	0	20	0	20	2.046	240	2.286
DE ATACAMA	8	2	10	272	48	320	711	69	780	0	0	0	11	0	11	1.002	119	1.121
DE COQUIMBO	9	1	10	280	33	313	1.924	132	2.056	0	0	0	39	0	39	2.252	166	2.418
DE VALPARAISO	6	1	7	924	130	1.054	3.834	292	4.126	0	0	0	35	1	36	4.799	424	5.223
DE O'HIGGINS	0	0	0	646	54	700	1.822	111	1.933	0	0	0	24	0	24	2.492	165	2.657
DEL MAULE	2	0	2	419	38	457	1.811	91	1.902	0	0	0	26	4	30	2.258	133	2.391
DEL BIO BIO	0	0	0	781	79	860	3.450	175	3.625	0	0	0	41	1	42	4.272	255	4.527
DE LA ARAUCANIA	1	0	1	363	28	391	1.615	62	1.677	0	0	0	56	1	57	2.035	91	2.126
DE LOS RIOS	0	0	0	105	10	115	1.175	47	1.222	0	0	0	26	0	26	1.306	57	1.363
DE LOS LAGOS	0	0	0	248	14	262	1.619	52	1.671	0	0	0	52	1	53	1.919	67	1.986
DE AISEN	0	0	0	55	2	57	179	1	180	0	0	0	1	0	1	235	3	238
DE MAGALLANES	0	0	0	51	3	54	239	3	242	0	0	0	7	0	7	297	6	303
METROPOLITANA	46	8	54	4.223	531	4.754	11.093	991	12.084	0	0	0	66	2	68	15.428	1.532	16.960
TOTAL	73	12	85	9.739	1.225	10.964	34.016	2.595	36.611	0	0	0	437	11	448	44.265	3.843	48.108

Fuente: Estadística General Penitenciaria, Gendarmería de Chile

Nota: Los condenados incluyen a los condenados del Subsistema Cerrado, a la Salida Controlada al Medio Libre y los condenados en CET, no incluyen la Reclusión Nocturna, ni los Arrestos Nocturnos controlados en CRS.**Abreviaturas:** H: hombre; M: mujer.

B.25._POBLACIÓN RECLUIDA POR REGIÓN SUBSISTEMA CERRADO Y SEMIABIERTO, AÑO 2013

(Promedio de los cierres de mes)

REGIÓN	CON PRISIÓN PREVENTIVA									CONDENADOS (SUBSISTEMA CERRADO Y SEMIABIERTO)									CONDENADOS (SUBSISTEMA ABIERTO)												TOTAL REGIÓN		
	DETENIDOS			PROCESADOS			IMPUTADOS			PRIVATIVA DE LIBERTAD			REGIMEN CERRADO CON P.R.S.			FALTA			ARRESTO DIURNO			ARRESTO NOCTURNO			FIN DE SEMANA			RECLUSIÓN NOCTURNA					
	H	M	TOTAL	H	M	TOTAL	H	M	TOTAL	H	M	TOTAL	H	M	TOTAL	H	M	TOTAL	H	M	TOTAL	H	M	TOTAL	H	M	TOTAL	H	M	TOTAL	H	M	TOTAL
DE ARICA Y PARINACOTA	1	0	1	0	0	0	380	95	475	1.389	210	1.599	4	0	4	4	2	6	0	0	0	20	1	21	0	0	0	71	5	76	1.869	313	2.182
DE TARAPACA	0	0	0	0	0	0	426	84	510	1.669	193	1.862	11	0	11	7	0	7	0	0	0	13	0	13	0	0	0	119	7	126	2.245	284	2.529
DE ANTOFAGASTA	0	0	0	0	0	0	566	76	642	1.453	137	1.590	6	0	6	1	27	28	0	0	0	20	0	20	0	0	0	248	27	275	2.294	267	2.561
DE ATACAMA	8	2	10	0	0	0	272	48	320	697	68	765	5	0	5	9	1	10	0	0	0	11	0	11	0	0	0	160	17	177	1.162	136	1.298
DE COQUIMBO	9	1	10	0	0	0	280	33	313	1.860	118	1.978	10	0	10	54	14	68	0	0	0	39	0	39	0	0	0	129	10	139	2.381	176	2.557
DE VALPARAISO	6	1	7	0	0	0	924	130	1.054	3.797	286	4.083	25	1	26	12	5	17	0	0	0	35	1	36	0	0	0	412	31	443	5.211	455	5.666
DE O'HIGGINS	0	0	0	0	0	0	646	54	700	1.796	109	1.905	9	0	9	17	2	19	0	0	0	24	0	24	0	0	0	365	21	386	2.857	186	3.043
DEL MAULE	2	0	2	0	0	0	419	38	457	1.797	91	1.888	7	0	7	7	0	7	0	0	0	26	4	30	0	0	0	320	25	345	2.578	158	2.736
DEL BIO BIO	0	0	0	0	0	0	781	79	860	3.384	171	3.555	25	1	26	41	3	44	0	0	0	41	1	42	0	0	0	195	18	213	4.467	273	4.740
DE LA ARAUCANIA	1	0	1	0	0	0	363	28	391	1.582	62	1.644	12	0	12	21	0	21	0	0	0	56	1	57	0	0	0	176	11	187	2.211	102	2.313
DE LOS RIOS	0	0	0	0	0	0	105	10	115	1.162	45	1.207	8	1	9	5	1	6	0	0	0	26	0	26	0	0	0	39	3	42	1.345	60	1.405
DE LOS LAGOS	0	0	0	1	0	1	247	14	261	1.594	49	1.643	11	0	11	14	3	17	0	0	0	52	1	53	0	0	0	185	8	193	2.104	75	2.179
DE AYSEN	0	0	0	0	0	0	55	2	57	175	1	176	4	0	4	0	0	0	0	0	0	1	0	1	0	0	0	23	1	24	258	4	262
DE MAGALLANES Y ANTARTICA	0	0	0	0	0	0	51	3	54	233	3	236	5	0	5	1	0	1	0	0	0	7	0	7	0	0	0	56	2	58	353	8	361
METROPOLITANA	46	8	54	13	0	13	4.210	531	4.741	10.016	940	10.956	29	0	29	1.048	51	1.099	0	0	0	66	2	68	0	0	0	411	112	523	15.839	1.644	17.483
TOTAL	73	12	85	14	0	14	9.725	1.225	10.950	32.604	2.483	35.087	171	3	174	1.241	109	1.350	0	0	0	437	11	448	0	0	0	2.909	298	3.207	47.174	4.141	51.315

Fuente: Estadística General Penitenciaria, Gendarmería de Chile

Abreviaturas: H: Hombre; M: Mujer; ESTAB.: Establecimiento.

B.26._POBLACIÓN RECLUIDA EN ESTABLECIMIENTOS DEL SUBSISTEMA CERRADO Y SEMIABIERTO, AÑO 2013
(Promedio de los cierres de mes)

ESTABLECIMIENTO	CON PRISIÓN PREVENTIVA									CONDENADOS (SUBSISTEMA CERRADO Y SEMIABIERTO)									CONDENADOS (SUBSISTEMA ABIERTO)												TOTAL ESTABLECIMIENTO		
	DETENIDOS			PROCESADOS			IMPUTADOS			PRIVATIVA DE LIBERTAD			REGIMEN CERRADO CON PRS			FALTA			ARRESTO DIURNO			ARRESTO NOCTURNO			FIN DE SEMANA			RECLUSIÓN NOCTURNA					
	HOM.	MUJ.	TOT.	HOM.	MUJ.	TOT.	HOM.	MUJ.	TOT.	HOM.	MUJ.	TOT.	HOM.	MUJ.	TOT.	HOM.	MUJ.	TOT.	HOM.	MUJ.	TOT.	HOM.	MUJ.	TOT.	HOM.	MUJ.	TOT.	HOM.	MUJ.	TOT.	HOM.	MUJ.	TOT.
CET ARICA	0	0	0	0	0	0	0	0	0	64	11	75	0	0	0	0	0	0	0	0	0	0	0	0	0	0	0	0	0	64	11	75	
CP ARICA	1	0	1	0	0	0	380	95	475	1.325	199	1.524	4	0	4	4	2	6	0	0	0	0	0	0	0	0	0	0	0	1.714	296	2.010	
CRS ARICA	0	0	0	0	0	0	0	0	0	0	0	0	0	0	0	0	0	0	0	0	20	1	21	0	0	0	0	71	5	76	91	6	97
PLR ARICA	0	0	0	0	0	0	0	0	0	0	0	0	0	0	0	0	0	0	0	0	0	0	0	0	0	0	0	0	0	0	0	0	
TOTAL DE ARICA Y PARINACOTA	1	0	1	0	0	0	380	95	475	1.389	210	1.599	4	0	4	4	2	6	0	0	0	20	1	21	0	0	0	71	5	76	1.869	313	2.182
CCP IQUIQUE	0	0	0	0	0	0	2	84	86	66	193	259	11	0	11	0	0	0	0	0	0	0	0	0	0	0	0	0	79	277	356		
CDP POZO ALMONTE	0	0	0	0	0	0	63	0	63	78	0	78	0	0	0	0	0	0	0	0	1	0	1	0	0	0	17	0	17	159	0	159	
CP ALTO HOSPICIO	0	0	0	0	0	0	361	0	361	1.525	0	1.525	0	0	0	7	0	7	0	0	0	0	0	0	0	0	0	0	1.893	0	1.893		
CRS IQUIQUE	0	0	0	0	0	0	0	0	0	0	0	0	0	0	0	0	0	0	0	12	0	12	0	0	0	102	7	109	114	7	121		
PLR IQUIQUE	0	0	0	0	0	0	0	0	0	0	0	0	0	0	0	0	0	0	0	0	0	0	0	0	0	0	0	0	0	0	0	0	
TOTAL DE TARAPACA	0	0	0	0	0	0	426	84	510	1.669	193	1.862	11	0	11	7	0	7	0	0	0	13	0	13	0	0	0	119	7	126	2.245	284	2.529
CCP ANTOFAGASTA	0	0	0	0	0	0	189	0	189	457	0	457	3	0	3	0	0	0	0	0	0	0	0	0	0	0	0	0	649	0	649		
CCP ANTOFAGASTA - CONCESIONADO	0	0	0	0	0	0	139	0	139	318	0	318	3	0	3	0	0	0	0	0	0	0	0	0	0	0	0	0	460	0	460		
CDP CALAMA	0	0	0	0	0	0	188	31	219	318	22	340	0	0	0	0	0	0	0	0	0	0	0	0	0	0	0	0	506	53	559		
CDP TAL TAL	0	0	0	0	0	0	12	1	13	61	4	65	0	0	0	0	0	0	0	0	0	0	0	0	0	0	20	0	20	93	5	98	
CDP TOCOPILLA	0	0	0	0	0	0	38	5	43	245	14	259	0	0	0	1	0	1	0	0	2	0	2	0	0	0	13	0	13	299	19	318	
CET ANTOFAGASTA	0	0	0	0	0	0	0	0	0	32	16	48	0	0	0	0	0	0	0	0	0	0	0	0	0	0	0	0	32	16	48		
CET OJO OPACHE	0	0	0	0	0	0	0	0	0	22	0	22	0	0	0	0	0	0	0	0	0	0	0	0	0	0	0	0	22	0	22		
CPF ANTOFAGASTA	0	0	0	0	0	0	0	39	39	0	81	81	0	0	0	0	27	27	0	0	0	0	0	0	0	0	0	0	0	147	147		
CRS ANTOFAGASTA	0	0	0	0	0	0	0	0	0	0	0	0	0	0	0	0	0	0	0	12	0	12	0	0	0	160	23	183	172	23	195		
CRS CALAMA	0	0	0	0	0	0	0	0	0	0	0	0	0	0	0	0	0	0	0	6	0	6	0	0	0	55	4	59	61	4	65		
PLR ANTOFAGASTA	0	0	0	0	0	0	0	0	0	0	0	0	0	0	0	0	0	0	0	0	0	0	0	0	0	0	0	0	0	0	0	0	
TOTAL DE ANTOFAGASTA	0	0	0	0	0	0	566	76	642	1.453	137	1.590	6	0	6	1	27	28	0	0	0	20	0	20	0	0	0	248	27	275	2.294	267	2.561
CCP CHANARAL	0	0	0	0	0	0	67	14	81	126	14	140	0	0	0	0	0	0	0	0	0	0	0	0	0	25	3	28	218	31	249		
CCP COPIAPO	8	2	10	0	0	0	159	26	185	414	39	453	5	0	5	7	1	8	0	0	11	0	11	0	0	0	0	0	604	68	672		
CDP VALLENAR	0	0	0	0	0	0	46	8	54	157	15	172	0	0	0	2	0	2	0	0	0	0	0	0	0	0	0	0	205	23	228		
CRS COPIAPO	0	0	0	0	0	0	0	0	0	0	0	0	0	0	0	0	0	0	0	0	0	0	0	0	0	94	8	102	94	8	102		
CRS VALLENAR	0	0	0	0	0	0	0	0	0	0	0	0	0	0	0	0	0	0	0	0	0	0	0	0	0	41	6	47	41	6	47		
TOTAL DE ATACAMA	8	2	10	0	0	0	272	48	320	697	68	765	5	0	5	9	1	10	0	0	11	0	11	0	0	0	160	17	177	1.162	136	1.298	
CCP LA SERENA	0	0	0	0	0	0	0	0	0	0	0	0	0	0	0	0	0	0	0	0	0	0	0	0	0	0	0	0	0	0	0	0	
CDP COMBARBALA	0	0	0	0	0	0	1	0	1	12	0	12	0	0	0	0	0	0	0	2	0	2	0	0	0	5	0	5	20	0	20		
CDP ILLAPEL	1	0	1	0	0	0	15	1	16	86	7	93	0	0	0	0	0	0	0	6	0	6	0	0	0	7	2	9	115	10	125		
CDP OVALLE	7	1	8	0	0	0	55	8	63	213	22	235	0	0	0	9	2	11	0	0	7	0	7	0	0	0	0	0	291	33	324		
CDP VICUÑA	0	0	0	0	0	0	0	0	0	12	0	12	0	0	0	0	0	0	0	2	0	2	0	0	0	5	0	5	19	0	19		
CP LA SERENA	1	0	1	0	0	0	209	24	233	1.537	89	1.626	10	0	10	45	12	57	0	0	0	0	0	0	0	0	0	0	1.802	125	1.927		
CRS LA SERENA	0	0	0	0	0	0	0	0	0	0	0	0	0	0	0	0	0	0	0	0	22	0	22	0	0	0	76	4	80	98	4	102	
CRS OVALLE	0	0	0	0	0	0	0	0	0	0	0	0	0	0	0	0	0	0	0	0	0	0	0	0	0	36	4	40	36	4	40		
PLR LA SERENA	0	0	0	0	0	0	0	0	0	0	0	0	0	0	0	0	0	0	0	0	0	0	0	0	0	0	0	0	0	0	0	0	
TOTAL DE COQUIMBO	9	1	10	0	0	0	280	33	313	1.860	118	1.978	10	0	10	54	14	68	0	0	0	39	0	39	0	0	0	129	10	139	2.381	176	2.557
CCP LOS ANDES	0	0	0	0	0	0	109	41	150	244	47	291	0	0	0	4	2	6	0	0	2	0	2	0	0	0	0	0	359	90	449		
CCP SAN ANTONIO	3	0	3	0	0	0	111	14	125	309	34	343	0	0	0	1	0	1	0	0	0	0	0	0	0	0	0	0	424	48	472		
CCP SAN FELIPE	0	0	0	0	0	0	90	0	90	235	0	235	0	0	0	0	0	0	0	0	0	0	0	0	0	55	0	55	380	0	380		
CDP CASABLANCA	0	0	0	0	0	0	9	0	9	81	0	81	0	0	0	0	0	0	0	2	0	2	0	0	0	10	0	10	102	0	102		
CDP LA LIGUA	0	0	0	0	0	0	15	0	15	48	0	48	0	0	0	0	0	0	0	1	0	1	0	0	0	25	0	25	89	0	89		
CDP LIMACHE	0	0	0	0	0	0	59	0	59	204	0	204	0	0	0	0	0	0	0	3	0	3	0	0	0	77	0	77	343	0	343		

ESTABLECIMIENTO	CON PRISIÓN PREVENTIVA									CONDENADOS (SUBSISTEMA CERRADO Y SEMIABIERTO)									CONDENADOS (SUBSISTEMA ABIERTO)												TOTAL ESTABLECIMIENTO		
	DETENIDOS			PROCESADOS			IMPUTADOS			PRIVATIVA DE LIBERTAD			REGIMEN CERRADO CON P.R.S.			FALTA			ARRESTO DIURNO			ARRESTO NOCTURNO			FIN DE SEMANA			RECLUSIÓN NOCTURNA					
	HOM.	MUJ.	TOT.	HOM.	MUJ.	TOT.	HOM.	MUJ.	TOT.	HOM.	MUJ.	TOT.	HOM.	MUJ.	TOT.	HOM.	MUJ.	TOT.	HOM.	MUJ.	TOT.	HOM.	MUJ.	TOT.	HOM.	MUJ.	TOT.	HOM.	MUJ.	TOT.	HOM.	MUJ.	TOT.
CET ARICA	0	0	0	0	0	0	0	0	0	64	11	75	0	0	0	0	0	0	0	0	0	0	0	0	0	0	0	0	0	64	11	75	
CDP PETORCA	0	0	0	0	0	0	2	0	2	13	0	13	0	0	0	0	0	0	0	0	0	0	0	0	0	0	1	0	1	16	0	16	
CDP QUILLOTA	3	1	4	0	0	0	111	22	133	272	44	316	0	0	0	7	3	10	0	0	0	0	0	0	0	0	0	0	393	70	463		
CET CP VALPARAISO	0	0	0	0	0	0	0	0	0	47	9	56	0	0	0	0	0	0	0	0	0	0	0	0	0	0	0	0	47	9	56		
CET PUTAENDO	0	0	0	0	0	0	0	0	0	32	0	32	0	0	0	0	0	0	0	0	0	0	0	0	0	0	0	0	32	0	32		
CET VALPARAISO	0	0	0	0	0	0	0	0	0	19	0	19	0	0	0	0	0	0	0	0	0	0	0	0	0	0	0	0	19	0	19		
CP ISLA DE PASCUA	0	0	0	0	0	0	8	0	8	5	0	5	0	0	0	0	0	0	0	0	0	0	0	0	0	0	2	0	2	15	0	15	
CP VALPARAISO	0	0	0	0	0	0	410	53	463	2.288	152	2.440	25	1	26	0	0	0	0	0	0	0	0	0	0	0	0	0	2.723	206	2.929		
CRS LOS ANDES	0	0	0	0	0	0	0	0	0	0	0	0	0	0	0	0	0	0	0	0	0	0	0	0	0	0	11	2	13	11	2	13	
CRS QUILLOTA	0	0	0	0	0	0	0	0	0	0	0	0	0	0	0	0	0	0	0	0	12	1	13	0	0	0	35	2	37	47	3	50	
CRS SAN ANTONIO	0	0	0	0	0	0	0	0	0	0	0	0	0	0	0	0	0	0	0	0	5	0	5	0	0	0	47	2	49	52	2	54	
CRS VALPARAISO	0	0	0	0	0	0	0	0	0	0	0	0	0	0	0	0	0	0	0	0	10	0	10	0	0	0	149	25	174	159	25	184	
PLR VALPARAISO	0	0	0	0	0	0	0	0	0	0	0	0	0	0	0	0	0	0	0	0	0	0	0	0	0	0	0	0	0	0	0	0	
TOTAL DE VALPARAISO	6	1	7	0	0	0	924	130	1.054	3.797	286	4.083	25	1	26	12	5	17	0	0	0	35	1	36	0	0	0	412	31	443	5.211	455	5.666
CCP RENGÓ	0	0	0	0	0	0	0	0	0	181	0	181	9	0	9	0	0	0	0	0	0	0	0	0	0	0	1	0	1	191	0	191	
CCP SANTA CRUZ	0	0	0	0	0	0	51	3	54	190	6	196	0	0	0	2	0	2	0	0	4	0	4	0	0	0	37	0	37	284	9	293	
CDP PEUMO	0	0	0	0	0	0	50	0	50	155	0	155	0	0	0	1	0	1	0	0	2	0	2	0	0	0	25	0	25	233	0	233	
CP RANCAGUA	0	0	0	0	0	0	545	51	596	1.270	103	1.373	0	0	0	14	2	16	0	0	10	0	10	0	0	0	0	0	0	1.839	156	1.995	
CRS RANCAGUA	0	0	0	0	0	0	0	0	0	0	0	0	0	0	0	0	0	0	0	0	0	0	0	0	0	268	19	287	268	19	287		
CRS SAN FERNANDO	0	0	0	0	0	0	0	0	0	0	0	0	0	0	0	0	0	0	0	8	0	8	0	0	0	34	2	36	42	2	44		
PLR RANCAGUA	0	0	0	0	0	0	0	0	0	0	0	0	0	0	0	0	0	0	0	0	0	0	0	0	0	0	0	0	0	0	0	0	
TOTAL DE O'HIGGINS	0	0	0	0	0	0	646	54	700	1.796	109	1.905	9	0	9	17	2	19	0	0	0	24	0	24	0	0	0	365	21	386	2.857	186	3.043
CCP CAUQUENES	0	0	0	0	0	0	65	7	72	333	22	355	7	0	7	1	0	1	0	0	6	0	6	0	0	0	25	1	26	437	30	467	
CCP CURICO	2	0	2	0	0	0	118	0	118	431	0	431	0	0	0	1	0	1	0	0	2	2	4	0	0	0	76	8	84	630	10	640	
CCP LINARES	0	0	0	0	0	0	59	0	59	276	0	276	0	0	0	4	0	4	0	0	2	0	2	0	0	0	38	1	39	379	1	380	
CCP MOLINA	0	0	0	0	0	0	0	0	0	0	0	0	0	0	0	0	0	0	0	0	0	0	0	0	0	30	1	31	30	1	31		
CCP PARRAL	0	0	0	0	0	0	0	0	0	0	0	0	0	0	0	0	0	0	0	3	0	3	0	0	0	14	0	14	17	0	17		
CCP SAN JAVIER	0	0	0	0	0	0	0	0	0	0	0	0	0	0	0	0	0	0	0	2	0	2	0	0	0	18	0	18	20	0	20		
CCP TALCA	0	0	0	0	0	0	166	0	166	665	0	665	0	0	0	1	0	1	0	0	6	0	6	0	0	0	84	0	84	922	0	922	
CDP CHANCO	0	0	0	0	0	0	11	0	11	44	0	44	0	0	0	0	0	0	0	1	0	1	0	0	0	12	0	12	68	0	68		
CDP CONSTITUCION	0	0	0	0	0	0	0	0	0	0	0	0	0	0	0	0	0	0	0	4	0	4	0	0	0	19	1	20	23	1	24		
CDP CUREPTO	0	0	0	0	0	0	0	0	0	0	0	0	0	0	0	0	0	0	0	0	0	0	0	0	0	4	0	4	4	0	4		
CET TALCA	0	0	0	0	0	0	0	0	0	48	9	57	0	0	0	0	0	0	0	0	0	0	0	0	0	0	0	0	0	48	9	57	
CPF TALCA	0	0	0	0	0	0	0	31	31	0	60	60	0	0	0	0	0	0	0	0	2	2	0	0	0	0	13	13	0	106	0	106	
CRS CAUQUENES	0	0	0	0	0	0	0	0	0	0	0	0	0	0	0	0	0	0	0	0	0	0	0	0	0	0	0	0	0	0	0	0	
CRS CURICO	0	0	0	0	0	0	0	0	0	0	0	0	0	0	0	0	0	0	0	0	0	0	0	0	0	0	0	0	0	0	0	0	
CRS LINARES	0	0	0	0	0	0	0	0	0	0	0	0	0	0	0	0	0	0	0	0	0	0	0	0	0	0	0	0	0	0	0	0	
CRS TALCA	0	0	0	0	0	0	0	0	0	0	0	0	0	0	0	0	0	0	0	0	0	0	0	0	0	0	0	0	0	0	0	0	
PLR TALCA	0	0	0	0	0	0	0	0	0	0	0	0	0	0	0	0	0	0	0	0	0	0	0	0	0	0	0	0	0	0	0	0	
TOTAL DEL MAULE	2	0	2	0	0	0	419	38	457	1.797	91	1.888	7	0	7	7	0	7	0	0	0	26	4	30	0	0	0	320	25	345	2.578	158	2.736
CCP BIO BIO	0	0	0	0	0	0	0	0	0	1.197	0	1.197	0	0	0	0	0	0	0	0	0	0	0	0	0	0	0	0	0	1.197	0	1.197	
CCP BULNES	0	0	0	0	0	0	14	0	14	92	0	92	0	0	0	0	0	0	0	1	0	1	0	0	0	4	0	4	111	0	111		
CCP CHILLAN	0	0	0	0	0	0	125	18	143	393	50	443	14	0	14	16	3	19	0	0	4	0	4	0	0	0	29	2	31	581	73	654	
CCP CORONEL	0	0	0	0	0	0	65	0	65	49	0	49	0	0	0	1	0	1	0	0	2	0	2	0	0	0	18	0	18	135	0	135	
CDP ARAUCO	0	0	0	0	0	0	26	3	29	60	7	67	0	0	0	4	0	4	0	0	1	0	1	0	0	0	3	0	3	94	10	104	
CDP LEBU	0	0	0	0	0	0	44	0	44	92	0	92	0	0	0	1	0	1	0	0	2	0	2	0	0	0	10	0	10	149	0	149	

ESTABLECIMIENTO	CON PRISIÓN PREVENTIVA									CONDENADOS (SUBSISTEMA CERRADO Y SEMIABIERTO)									CONDENADOS (SUBSISTEMA ABIERTO)												TOTAL ESTABLECIMIENTO		
	DETENIDOS			PROCESADOS			IMPUTADOS			PRIVATIVA DE LIBERTAD			REGIMEN CERRADO CON P.R.S.			FALTA			ARRESTO DIURNO			ARRESTO NOCTURNO			FIN DE SEMANA			RECLUSIÓN NOCTURNA					
	HOM.	MUJ.	TOT.	HOM.	MUJ.	TOT.	HOM.	MUJ.	TOT.	HOM.	MUJ.	TOT.	HOM.	MUJ.	TOT.	HOM.	MUJ.	TOT.	HOM.	MUJ.	TOT.	HOM.	MUJ.	TOT.	HOM.	MUJ.	TOT.	HOM.	MUJ.	TOT.	HOM.	MUJ.	TOT.
CET ARICA	0	0	0	0	0	0	0	0	0	64	11	75	0	0	0	0	0	0	0	0	0	0	0	0	0	0	0	0	0	64	11	75	
CDP LOS ANGELES	0	0	0	0	0	0	0	3	3	6	13	19	0	0	0	0	0	0	0	0	0	2	0	2	0	0	0	31	1	32	39	17	56
CDP MULCHEN	0	0	0	0	0	0	57	0	57	81	0	81	0	0	0	0	0	0	0	0	0	0	0	0	0	1	0	1	139	0	139		
CDP QUIRIHUE	0	0	0	0	0	0	22	0	22	81	0	81	0	0	0	0	0	0	0	0	1	0	1	0	0	0	3	0	3	107	0	107	
CDP SAN CARLOS	0	0	0	0	0	0	21	0	21	81	0	81	0	0	0	1	0	1	0	0	0	1	0	1	0	0	0	10	0	10	114	0	114
CDP YUMBEL	0	0	0	0	0	0	32	0	32	94	0	94	0	0	0	6	0	6	0	0	0	3	0	3	0	0	0	3	0	3	138	0	138
CDP YUNGAY	0	0	0	0	0	0	11	0	11	97	0	97	0	0	0	1	0	1	0	0	0	1	0	1	0	0	0	5	0	5	115	0	115
CET CAÑETE	0	0	0	0	0	0	0	0	0	20	0	20	0	0	0	0	0	0	0	0	0	0	0	0	0	0	0	0	0	20	0	20	
CET CONCEPCION	0	0	0	0	0	0	0	0	0	60	13	73	0	0	0	0	0	0	0	0	0	0	0	0	0	0	0	0	0	60	13	73	
CET SAN CARLOS	0	0	0	0	0	0	0	0	0	31	0	31	0	0	0	0	0	0	0	0	0	0	0	0	0	0	0	0	0	31	0	31	
CET YUNGAY	0	0	0	0	0	0	0	0	0	30	0	30	0	0	0	0	0	0	0	0	0	0	0	0	0	0	0	0	0	30	0	30	
CP CONCEPCION	0	0	0	0	0	0	364	55	419	920	88	1.008	11	1	12	11	0	11	0	0	0	23	1	24	0	0	0	78	15	93	1.407	160	1.567
CPF CHILLAN	0	0	0	0	0	0	0	0	0	0	0	0	0	0	0	0	0	0	0	0	0	0	0	0	0	0	0	0	0	0	0	0	
CRS CAÑETE	0	0	0	0	0	0	0	0	0	0	0	0	0	0	0	0	0	0	0	0	0	0	0	0	0	0	0	0	0	0	0	0	
CRS CHILLAN	0	0	0	0	0	0	0	0	0	0	0	0	0	0	0	0	0	0	0	0	0	0	0	0	0	0	0	0	0	0	0	0	
CRS CONCEPCION	0	0	0	0	0	0	0	0	0	0	0	0	0	0	0	0	0	0	0	0	0	0	0	0	0	0	0	0	0	0	0	0	
CRS LOS ANGELES	0	0	0	0	0	0	0	0	0	0	0	0	0	0	0	0	0	0	0	0	0	0	0	0	0	0	0	0	0	0	0	0	
PLR CONCEPCION	0	0	0	0	0	0	0	0	0	0	0	0	0	0	0	0	0	0	0	0	0	0	0	0	0	0	0	0	0	0	0	0	
TOTAL DEL BIO BIO	0	0	0	0	0	0	781	79	860	3.384	171	3.555	25	1	26	41	3	44	0	0	0	41	1	42	0	0	0	195	18	213	4.467	273	4.740
CCP LAUTARO	0	0	0	0	0	0	19	0	19	80	0	80	0	0	0	0	0	0	0	0	0	2	0	2	0	0	0	15	0	15	116	0	116
CCP NVA. IMPERIAL	0	0	0	0	0	0	29	0	29	137	0	137	0	0	0	1	0	1	0	0	0	5	0	5	0	0	0	20	0	20	192	0	192
CCP TEMUCO	0	0	0	0	0	0	168	0	168	481	0	481	12	0	12	14	0	14	0	0	0	22	0	22	0	0	0	0	0	0	697	0	697
CCP VICTORIA	0	0	0	0	0	0	10	4	14	92	4	96	0	0	0	1	0	1	0	0	0	4	0	4	0	0	0	14	0	14	121	8	129
CDP ANGOL	1	0	1	0	0	0	41	4	45	307	13	320	0	0	0	2	0	2	0	0	0	12	0	12	0	0	0	17	0	17	380	17	397
CDP COLLIPULLI	0	0	0	0	0	0	0	0	0	4	0	4	0	0	0	0	0	0	0	0	0	0	0	0	0	0	14	0	14	18	0	18	
CDP CURACAUTIN	0	0	0	0	0	0	7	0	7	52	0	52	0	0	0	0	0	0	0	0	2	0	2	0	0	0	5	0	5	66	0	66	
CDP PITRUFQUEN	0	0	0	0	0	0	17	0	17	85	0	85	0	0	0	1	0	1	0	0	0	4	0	4	0	0	0	3	0	3	110	0	110
CDP TRAIGUEN	0	0	0	0	0	0	11	0	11	82	0	82	0	0	0	0	0	0	0	0	3	0	3	0	0	0	10	0	10	106	0	106	
CDP VILLARRICA	0	0	0	0	0	0	61	2	63	180	11	191	0	0	0	2	0	2	0	0	2	0	2	0	0	0	27	2	29	272	15	287	
CET ANGOL	0	0	0	0	0	0	0	0	0	16	6	22	0	0	0	0	0	0	0	0	0	0	0	0	0	0	0	0	0	16	6	22	
CET VICTORIA	0	0	0	0	0	0	0	0	0	9	0	9	0	0	0	0	0	0	0	0	0	0	0	0	0	0	0	0	0	9	0	9	
CET VILCUN	0	0	0	0	0	0	0	0	0	57	4	61	0	0	0	0	0	0	0	0	0	0	0	0	0	0	0	0	0	57	4	61	
CPF TEMUCO	0	0	0	0	0	0	0	18	18	0	24	24	0	0	0	0	0	0	0	0	0	1	1	0	0	0	0	0	0	0	43	43	
CRS ANGOL	0	0	0	0	0	0	0	0	0	0	0	0	0	0	0	0	0	0	0	0	0	0	0	0	0	0	0	0	0	0	0	0	
CRS TEMUCO	0	0	0	0	0	0	0	0	0	0	0	0	0	0	0	0	0	0	0	0	0	0	0	0	0	0	51	9	60	51	9	60	
TOTAL DE LA ARAUCANIA	1	0	1	0	0	0	363	28	391	1.582	62	1.644	12	0	12	21	0	21	0	0	0	56	1	57	0	0	0	176	11	187	2.211	102	2.313
CCP RIO BUENO	0	0	0	0	0	0	20	0	20	59	0	59	8	1	9	1	0	1	0	0	0	3	0	3	0	0	0	5	0	5	96	1	97
CDP LA UNION	0	0	0	0	0	0	0	0	0	3	0	3	0	0	0	0	0	0	0	0	0	5	0	5	0	0	0	10	0	10	18	0	18
CET VALDIVIA	0	0	0	0	0	0	0	0	0	43	4	47	0	0	0	0	0	0	0	0	0	0	0	0	0	0	0	0	0	43	4	47	
CP VALDIVIA	0	0	0	0	0	0	85	10	95	1.057	41	1.098	0	0	0	4	1	5	0	0	0	18	0	18	0	0	0	0	0	0	1.164	52	1.216
CRS VALDIVIA	0	0	0	0	0	0	0	0	0	0	0	0	0	0	0	0	0	0	0	0	0	0	0	0	0	0	24	3	27	24	3	27	
PLR VALDIVIA	0	0	0	0	0	0	0	0	0	0	0	0	0	0	0	0	0	0	0	0	0	0	0	0	0	0	0	0	0	0	0	0	
TOTAL DE LOS RIOS	0	0	0	0	0	0	105	10	115	1.162	45	1.207	8	1	9	5	1	6	0	0	0	26	0	26	0	0	0	39	3	42	1.345	60	1.405
ANEXO CDP CHAITEN	0	0	0	0	0	0	0	0	0	0	0	0	0	0	0	0	0	0	0	0	0	0	0	0	0	0	0	0	0	0	0	0	
CCP OSORNO	0	0	0	0	0	0	77	8	85	320	18	338	0	0	0	13	3	16	0	0	0	10	0	10	0	0	0	0	0	420	29	449	
CDP ANCUD	0	0	0	0	0	0	13	0	13	54	0	54	0	0	0	0	0	0	0	0	0	8	0	8	0	0	0	7	0	7	82	0	82

ESTABLECIMIENTO	CON PRISIÓN PREVENTIVA									CONDENADOS (SUBSISTEMA CERRADO Y SEMIABIERTO)									CONDENADOS (SUBSISTEMA ABIERTO)												TOTAL ESTABLECIMIENTO			
	DETENIDOS			PROCESADOS			IMPUTADOS			PRIVATIVA DE LIBERTAD			REGLIMEN CERRADO CON P.R.S			FALTA			ARRESTO DIURNO			ARRESTO NOCTURNO			FIN DE SEMANA			RECLUSIÓN NOCTURNA						
	HOM.	MUJ.	TOT.	HOM.	MUJ.	TOT.	HOM.	MUJ.	TOT.	HOM.	MUJ.	TOT.	HOM.	MUJ.	TOT.	HOM.	MUJ.	TOT.	HOM.	MUJ.	TOT.	HOM.	MUJ.	TOT.	HOM.	MUJ.	TOT.	HOM.	MUJ.	TOT.	HOM.	MUJ.	TOT.	
CET ARICA	0	0	0	0	0	0	0	0	0	64	11	75	0	0	0	0	0	0	0	0	0	0	0	0	0	0	0	0	0	64	11	75		
CDP CASTRO	0	0	0	1	0	1	29	0	29	87	0	87	0	0	0	1	0	1	0	0	0	9	0	9	0	0	0	27	0	27	154	0	154	
CDP MAULLIN	0	0	0	0	0	0	0	0	0	0	0	0	0	0	0	0	0	0	0	0	0	0	0	0	0	4	0	4	4	0	4			
CDP RIO NEGRO	0	0	0	0	0	0	0	0	0	0	0	0	0	0	0	0	0	0	0	0	1	0	1	0	0	0	3	0	3	4	0	4		
CET OSORNO	0	0	0	0	0	0	0	0	0	59	0	59	0	0	0	0	0	0	0	0	0	0	0	0	0	0	0	0	0	59	0	59		
CP PUERTO MONTT	0	0	0	0	0	0	128	6	134	1.074	31	1.105	11	0	11	0	0	0	0	0	0	24	1	25	0	0	0	0	0	0	1.237	38	1.275	
CRS OSORNO	0	0	0	0	0	0	0	0	0	0	0	0	0	0	0	0	0	0	0	0	0	0	0	0	0	48	5	53	48	5	53			
CRS PTO. MONTT	0	0	0	0	0	0	0	0	0	0	0	0	0	0	0	0	0	0	0	0	0	0	0	0	0	96	3	99	96	3	99			
TOTAL DE LOS LAGOS	0	0	0	1	0	1	247	14	261	1.594	49	1.643	11	0	11	14	3	17	0	0	0	52	1	53	0	0	0	185	8	193	2.104	75	2.179	
CCP COYHAIQUE	0	0	0	0	0	0	34	2	36	70	1	71	0	0	0	0	0	0	0	0	0	0	0	0	0	0	0	0	0	104	3	107		
CDP CHILE CHICO	0	0	0	0	0	0	4	0	4	13	0	13	0	0	0	0	0	0	0	0	0	0	0	0	0	2	0	2	19	0	19			
CDP COCHRANE	0	0	0	0	0	0	3	0	3	8	0	8	0	0	0	0	0	0	0	0	0	0	0	0	0	0	0	0	0	11	0	11		
CDP PUERTO AYSEN	0	0	0	0	0	0	14	0	14	61	0	61	4	0	4	0	0	0	0	0	1	0	1	0	0	0	11	0	11	91	0	91		
CET NUEVA VIDA	0	0	0	0	0	0	0	0	0	0	0	0	0	0	0	0	0	0	0	0	0	0	0	0	0	0	0	0	0	0	0	0		
CET VALLE VERDE	0	0	0	0	0	0	0	0	0	23	0	23	0	0	0	0	0	0	0	0	0	0	0	0	0	0	0	0	0	23	0	23		
CRS COYHAIQUE	0	0	0	0	0	0	0	0	0	0	0	0	0	0	0	0	0	0	0	0	0	0	0	0	0	10	1	11	10	1	11			
TOTAL DE AYSEN	0	0	0	0	0	0	55	2	57	175	1	176	4	0	4	0	0	0	0	0	1	0	1	0	0	0	23	1	24	258	4	262		
CDP PORVENIR	0	0	0	0	0	0	1	0	1	19	0	19	0	0	0	0	0	0	0	0	0	0	0	0	0	3	0	3	23	0	23			
CDP PUERTO NATALES	0	0	0	0	0	0	7	1	8	18	0	18	0	0	0	0	0	0	0	0	2	0	2	0	0	0	9	0	9	36	1	37		
CET PUNTA ARENAS	0	0	0	0	0	0	0	0	0	18	0	18	0	0	0	0	0	0	0	0	0	0	0	0	0	0	0	0	0	18	0	18		
CP PUNTA ARENAS	0	0	0	0	0	0	43	2	45	178	3	181	5	0	5	1	0	1	0	0	0	5	0	5	0	0	0	0	0	0	232	5	237	
CRS PUNTA ARENAS	0	0	0	0	0	0	0	0	0	0	0	0	0	0	0	0	0	0	0	0	0	0	0	0	0	44	2	46	44	2	46			
TOTAL DE MAGALLANES Y ANTARTICA	0	0	0	0	0	0	51	3	54	233	3	236	5	0	5	1	0	1	0	0	0	7	0	7	0	0	0	56	2	58	353	8	361	
CCP BUIN	0	0	0	0	0	0	0	0	0	0	0	0	0	0	0	0	0	0	0	0	0	0	0	0	0	0	0	0	0	0	0	0		
CCP COLINA I	0	0	0	0	0	0	0	0	0	1.742	0	1.742	0	0	0	0	0	0	0	0	0	0	0	0	0	0	0	0	0	1.742	0	1.742		
CCP COLINA II	0	0	0	4	0	4	112	0	112	2.140	0	2.140	0	0	0	15	0	15	0	0	0	0	0	0	0	0	0	0	0	2.271	0	2.271		
CCP CORDILLERA	0	0	0	0	0	0	0	0	0	7	0	7	0	0	0	0	0	0	0	0	0	0	0	0	0	0	0	0	0	7	0	7		
CCP PUNTA DE PEUCO	0	0	0	0	0	0	0	0	0	47	0	47	0	0	0	0	0	0	0	0	0	0	0	0	0	0	0	0	0	47	0	47		
CDP PUENTE ALTO	2	0	2	1	0	1	196	0	196	1.031	0	1.031	29	0	29	70	0	70	0	0	0	0	0	0	0	0	0	0	0	1.329	0	1.329		
CDP SAN MIGUEL	0	1	1	0	0	0	0	372	372	0	7	7	0	0	0	0	0	0	0	0	0	0	0	0	0	0	0	0	0	0	380	0	380	
CDP SANTIAGO I	0	0	0	0	0	0	3.689	0	3.689	0	0	0	0	0	0	170	0	170	0	0	0	0	0	0	0	0	0	0	0	0	3.859	0	3.859	
CDP SANTIAGO SUR	44	4	48	7	0	7	0	0	0	4.491	0	4.491	0	0	0	784	0	784	0	0	0	0	0	0	0	0	0	0	0	0	5.326	4	5.330	
CDP TALAGANTE	0	0	0	1	0	1	176	0	176	274	0	274	0	0	0	9	0	9	0	0	0	8	0	8	0	0	0	67	0	67	535	0	535	
CET FEMENINO SEMIABIERTO SANTIAGO	0	0	0	0	0	0	0	0	0	0	34	34	0	0	0	0	0	0	0	0	0	0	0	0	0	0	0	0	0	0	34	0	34	
CET METROPOLITANO	0	0	0	0	0	0	0	0	0	47	0	47	0	0	0	0	0	0	0	0	0	0	0	0	0	0	0	0	0	47	0	47		
CPF SANTIAGO	0	3	3	0	0	0	0	159	159	0	899	899	0	0	0	0	51	51	0	0	0	0	2	2	0	0	0	0	112	112	0	1.226	0	1.226
CRA M. RODRIGUEZ	0	0	0	0	0	0	0	0	0	70	0	70	0	0	0	0	0	0	0	0	0	58	0	58	0	0	0	344	0	344	472	0	472	
CRS SANTIAGO CENTRO	0	0	0	0	0	0	0	0	0	0	0	0	0	0	0	0	0	0	0	0	0	0	0	0	0	0	0	0	0	0	0	0		
CRS SANTIAGO ORIENTE	0	0	0	0	0	0	0	0	0	0	0	0	0	0	0	0	0	0	0	0	0	0	0	0	0	0	0	0	0	0	0	0		
CRS SANTIAGO PONIENTE	0	0	0	0	0	0	0	0	0	0	0	0	0	0	0	0	0	0	0	0	0	0	0	0	0	0	0	0	0	0	0	0		
CRS SANTIAGO SUR	0	0	0	0	0	0	0	0	0	0	0	0	0	0	0	0	0	0	0	0	0	0	0	0	0	0	0	0	0	0	0	0		
PLR MELIPILLA	0	0	0	0	0	0	0	0	0	0	0	0	0	0	0	0	0	0	0	0	0	0	0	0	0	0	0	0	0	0	0	0		
PLR SANTIAGO	0	0	0	0	0	0	0	0	0	0	0	0	0	0	0	0	0	0	0	0	0	0	0	0	0	0	0	0	0	0	0	0		
U. E. A. S. SANTIAGO	0	0	0	0	0	0	37	0	37	167	0	167	0	0	0	0	0	0	0	0	0	0	0	0	0	0	0	0	0	0	204	0	204	
TOTAL METROPOLITANA	46	8	54	13	0	13	4.210	531	4.741	10.016	940	10.956	29	0	29	1.048	51	1.099	0	0	0	66	2	68	0	0	0	411	112	523	15.839	1.644	17.483	
TOTAL NACIONAL	73	12	85	14	0	14	9.725	1.225	10.950	32.604	2.483	35.087	171	3	174	1.241	109	1.350	0	0	0	437	11	448	0	0	0	2.909	298	3.207	47.174	4.141	51.315	

Fuente: Estadística General Penitenciaria, Gendarmería de Chile



III Parte, Población Vigente a Cierre de Año Atendida por Gendarmeria de Chile

III Parte, Población Vigente a Cierre de Año Atendida por Gendarmeria de Chile

La población vigente a cierre de año comprende toda aquella persona que, está controlada al cierre de año, en algún establecimiento de administración institucional del país. Esta medición no acepta repetición de individuos.

C.1._ TOTAL NACIONAL DE LA POBLACIÓN VIGENTE AL CIERRE DEL AÑO 2013, SEGÚN SUBSISTEMA

POBLACIÓN	HOMBRES	MUJERES	TOTAL	
			CANTIDAD	%
SUBSISTEMA CERRADO	39.849	3.309	43.158	35,3
SUBSISTEMA SEMIABIERTO	708	113	821	0,7
SUBSISTEMA ABIERTO	42.951	7.441	50.392	41,3
SUBSISTEMA POSTPENITENCIARIO	24.680	3.049	27.729	22,7
TOTAL	108.188	13.912	122.100	77,3

Fuente: Estadística General Penitenciaria, Gendarmería de Chile.

Subsistema Cerrado: Todos aquellos internos privados de libertad y que pernoctan en la Unidades Penales, en este sistema se encuentran los Detenidos, Procesados (antiguo sistema penal), Imputados (nuevo sistema penal) y los condenados privados de libertad (no se incluyen los que tienen Medidas Alternativas a la reclusión).

Subsistema Semi-abierto: Todos aquellos condenados que el cumplimiento de la condena lo realizan en un Centro de Educación y Trabajo (C.E.T.) que puede ser de carácter rural (colonias agrícolas) o de carácter urbano (talleres industriales).

Subsistema Abierto: Todos aquellos condenados que cumplen Medidas Alternativas a la reclusión (Ley Nº 18.216). Se entiende por Medidas Alternativas, aquellas que sustituyen la pena privativa en un recinto penitenciario por una sanción que permite continuar desarrollando la vida laboral, familiar y social de la persona. Estas son: Remisión Condicional de la Pena, Reclusión Nocturna y Libertad Vigilada del Adulto. Además incluye condenados con beneficios de reinserción y apremios.

Subsistema Postpenitenciario: Todos aquellas personas que acuden a control voluntario del D.L. Nº 409 de eliminación de antecedentes penales.

Aclaración: Este resumen anual de la población corresponde al control de la población penal promedio en un día, por lo tanto, se adaptó el término que aparecía en versiones anteriores, que describía como "población atendida".

C.2._ TOTAL NACIONAL DE LA POBLACIÓN VIGENTE AL CIERRE DEL AÑO 2013, SEGÚN SUBSISTEMA Y MEDIDA
(Vigentes al cierre del año)

POBLACIÓN	HOMBRES	MUJERES	TOTAL	
			CANTIDAD	%
TOTAL	108.188	13.912	122.100	100,0
SUBSISTEMA CERRADO	39.849	3.309	43.158	35,3
Detenidos	74	11	85	0,1
Procesados	11	0	11	0,0
Imputados	9.397	1.171	10.568	8,7
Condenados	30.367	2.127	32.494	26,6
SUBSISTEMA SEMIABIERTO	708	113	821	0,7
Condenados en CET	708	113	821	0,7
SUBSISTEMA ABIERTO	42.951	7.441	50.392	41,3
MEDIDAS ALTERNATIVAS	39.413	7.006	46.419	38,0
Remisión Condicional (*)	28.011	4.992	33.003	27,0
Libertad Vigilada (*)	8.711	1.761	10.472	8,6
Libertad Vigilada Intensiva	6	1	7	0,0
Reclusión Nocturna (*)	2.685	252	2.937	2,4
BENEFICIOS REINSECCIÓN	3.281	431	3.712	3,0
Salida Controlada en el Medio Libre	870	81	951	0,8
Liberdtad Condicional	2.411	350	2.761	2,3
APREMIOS	257	4	261	0,2
Arresto Diurno	0	0	0	0,0
Arresto Nocturno	257	4	261	0,2
SUBSISTEMA POSTPENITENCIARIO	24.680	3.049	27.729	22,7
Control según D.L. N° 409	24.680	3.049	27.729	22,7

Nota: Reclusión Nocturna incluye población controlada en establecimientos penitenciarios y en domicilio.

(*) Estas medidas incluyen población afecta a la Ley N°18.216 y la Ley N°20.603.

Fuente: Estadística General Penitenciaria, Gendarmería de Chile

Subsistema Cerrado: Todos aquellos internos privados de libertad y que pernoctan en la Unidades Penales, en este sistema se encuentran los Detenidos, Procesados (antiguo sistema penal), Imputados (nuevo sistema penal) y los condenados privados de libertad (no se incluyen los que tienen Medidas Alternativas a la reclusión).

Subsistema Semi-abierto: Todos aquellos condenados que el cumplimiento de la condena lo realizan en un Centro de Educación y Trabajo (C.E.T.) que puede ser de carácter rural (colonias agrícolas) o de carácter urbano (talleres industriales).

Subsistema Abierto: Todos aquellos condenados que cumplen Medidas Alternativas a la reclusión (Ley N° 18.216), Se entiende por Medidas Alternativas, aquellas que sustituyen la pena privativa en un recinto penitenciario por una sanción que permite continuar desarrollando la vida laboral, familiar y social de la persona. Estas son: Remisión Condicional de la Pena, Reclusión Nocturna y Libertad Vigilada del Adulto. Además incluye condenados con beneficios de reinserción y apremios.

Subsistema Postpenitenciario: Todos aquellas personas que acuden a control voluntario del D.L. N° 409 de eliminación de antecedentes penales.

C.3._TOTAL NACIONAL SUBSISTEMA CERRADO VIGENTE AL CIERRE DEL AÑO 2013, SEGÚN COMPROMISO DELICTUAL

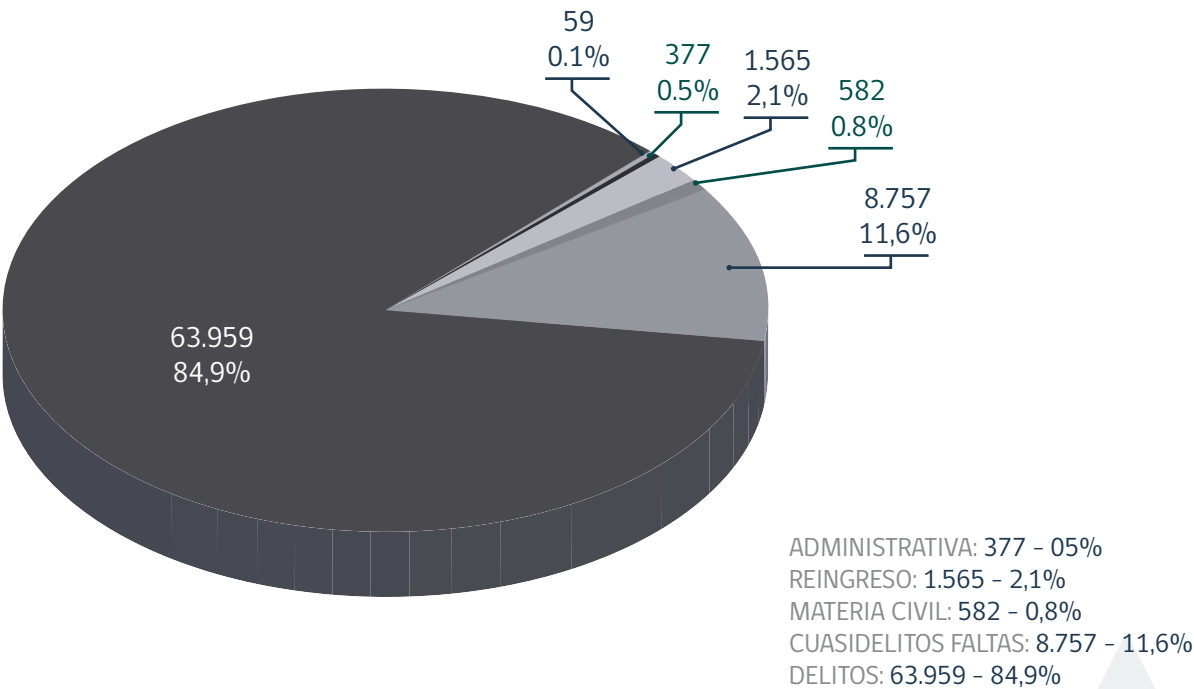
(Vigentes al cierre del año)

COMPROMISO DELICTUAL	CONDENADOS	IMPUTADOS	PROCESADOS	TOTAL	%
ALTO	9.985	2.221	8	12.214	26,1
MEDIANO	16.915	4.465	13	21.393	45,7
BAJO	7.464	3.612	13	11.089	23,7
SIN CLASIFICACIÓN	1.995	92	5	2.092	4,5
TOTAL	36.359	10.390	39	46.788	100,0

FUENTE: Sistema Internos
 Nota: Compromiso Delictual, es el nivel de involucramiento y asimilación de las conductas criminógenas, propios de la subcultura delictual.

C.4._MOTIVOS DE INGRESO DE LOS RECLUIDOS, AÑO 2013

(Vigentes al cierre del año)

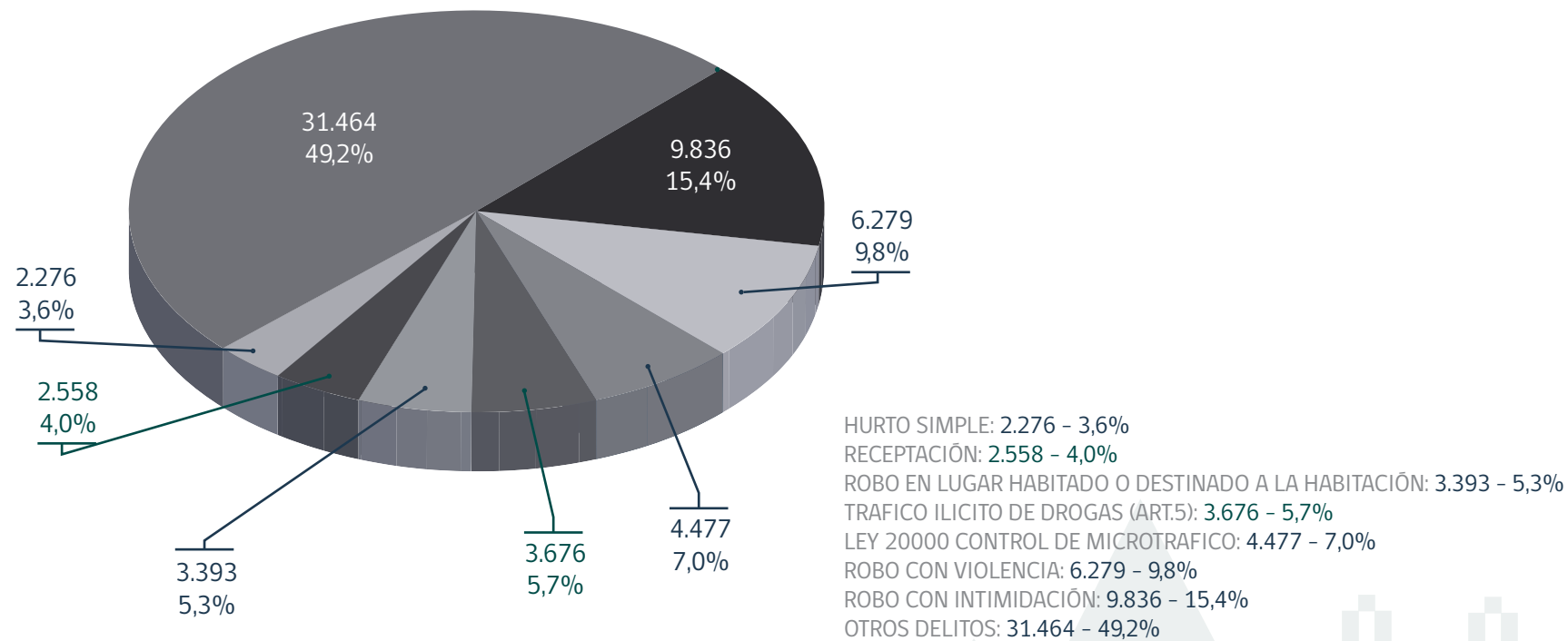


FUENTE: Sistema de Internos, Gendarmería de Chile

Nota: Los datos aquí señalados corresponden a la cantidad de motivos de ingreso asociados que han registrado los internos al 31 de diciembre de 2013.

C.5._DELITOS MÁS FRECUENTES DE LOS RECLUIDOS, AÑO 2013

(Vigentes al cierre de año)



FUENTE: Sistema de Internos, Gendarmería de Chile

Nota: Los datos aquí señalados corresponden a la cantidad de delitos asociados que han registrado los internos al 31 de diciembre de 2013.

C.6._ MOTIVO DE INGRESO Y DETALLE DE LOS RECLUIDOS REGISTRADOS EN EL SISTEMA DE INTERNOS, AÑO 2013

Datos obtenidos del Sistema de Internos que considera a los delitos de los reclusos vigentes en los establecimientos penitenciarios.

(Vigentes al cierre del año)

MOTIVO DE INGRESO	DETALLE	MUJERES					HOMBRES					TOTAL					
		CON	DET	IMP	PRO	TOTAL	CON	DET	IMP	PRO	TOTAL	CON	DET	IMP	PRO	TOTAL	%
ADMINISTRATIVA	TOTAL	12	0	15	0	27	79	0	270	1	350	91	0	285	1	377	0,5%
	NO INDICA DELITO	11		13		24	75		224	1	300	86	0	237	1	324	0,4%
	ORDEN DE APREHENSION PENDIENTE	1		2		3	3		46		49	4	0	48	0	52	0,1%
	SUSPENSION BENEFICIO RECLUSION NOCTURNA					0	1				1	1	0	0	0	1	0,0%
REINGRESO	TOTAL	77	0	0	0	77	1.486	0	1	1	1.488	1.563	0	1	1	1.565	2,1%
	SALDO DE PENA	59				59	1.276		1		1.277	1.335	0	1	0	1.336	1,8%
	REVOCACION LIBERTAD CONDICIONAL	5				5	169				169	174	0	0	0	174	0,2%
	REVOCACION RECLUSION NOCTURNA	6				6	21			1	22	27	0	0	1	28	0,0%
	REVOCACION LIBERTAD VIGILADA	2				2	12				12	14	0	0	0	14	0,0%
	REVOCACION REMISION CONDICIONAL	5				5	8				8	13	0	0	0	13	0,0%
MATERIA CIVIL	TOTAL	4	0	1	0	5	547	0	30	0	577	551	0	31	0	582	0,8%
	PENSION ALIMENTICIA	3				3	436				436	439	0	0	0	439	0,6%
	VIOLENCIA INTRAFAMILIAR			1		1	78		30		108	78	0	31	0	109	0,1%
	ALIMENTOS	1				1	30				30	31	0	0	0	31	0,0%
	UTILIZAR NIÑO OCUPACIONES PROHIBIDAS (ART. 62)					0	1				1	1	0	0	0	1	0,0%
	OTRAS ADOPCIONES					0	1				1	1	0	0	0	1	0,0%
CUASIDELITOS	OTROS PROCEDIMIENTOS DE MENORES					0	1				1	1	0	0	0	1	0,0%
	TOTAL	1	0	0	0	1	49	0	8	1	58	50	0	8	1	59	0,1%
	CUASIDELITO DE HOMICIDIO	1				1	21		6	1	28	22	0	6	1	29	0,0%
	CUASIDELITO DE LESIONES GRAVES					0	12		2		14	12	0	2	0	14	0,0%
	CUASIDELITO DE LESIONES					0	13				13	13	0	0	0	13	0,0%
	CUASIDELITO DE LESIONES LEVES					0	2				2	2	0	0	0	2	0,0%
	CUASIDELITO DE LESIONES MEDIANAS					0	1				1	1	0	0	0	1	0,0%
FALTAS	TOTAL	600	0	10	1	611	7.685	0	460	1	8.146	8.285	0	470	2	8.757	11,6%
	MULTA (PENA SUSTITUTIVA)	475			1	476	4.831		23		4.854	5.306	0	23	1	5.330	7,1%
	AMENAZA	23		4		27	799		140		939	822	0	144	0	966	1,3%
	DESACATO O DESOBEDIENCIA A TRIBUNAL	5		4		9	450		228	1	679	455	0	232	1	688	0,9%
	NO PAGO DE MULTA	46		1		47	490		5		495	536	0	6	0	542	0,7%
	QUEBRANTAMIENTO	7				7	347		3		350	354	0	3	0	357	0,5%

MOTIVO DE INGRESO	DETALLE	MUJERES					HOMBRES					TOTAL					
		CON	DET	IMP	PRO	TOTAL	CON	DET	IMP	PRO	TOTAL	CON	DET	IMP	PRO	TOTAL	%
	MANEJO EN ESTADO DE EBRIEDAD	2				2	331		9		340	333	0	9	0	342	0,5%
	LESIONES LEVES	14		1		15	139		44		183	153	0	45	0	198	0,3%
	HURTO FALTA	18				18	121		5		126	139	0	5	0	144	0,2%
	CONSUMO DE DROGAS (ART. 41)	4				4	64		1		65	68	0	1	0	69	0,1%
	PORTE DE DROGAS (ART. 41)	2				2	24				24	26	0	0	0	26	0,0%
	OCULTACION DE IDENTIDAD 496 N° 5 CODIGO PENAL	2				2	14				14	16	0	0	0	16	0,0%
	RIÑA					0	11				11	11	0	0	0	11	0,0%
	OTRAS FALTAS CODIGO PENAL	1				1	8		2		10	9	0	2	0	11	0,0%
	INFRACCION ARTICULO 494	1				1	10				10	11	0	0	0	11	0,0%
	OFENSAS AL PUDOR Y BUENAS COSTUMBRES					0	10				10	10	0	0	0	10	0,0%
	FALTAS					0	9				9	9	0	0	0	9	0,0%
	FUGA					0	9				9	9	0	0	0	9	0,0%
	EBRIEDAD					0	5				5	5	0	0	0	5	0,0%
	COMERCIO AMBULANTE					0	3				3	3	0	0	0	3	0,0%
	INFRACCION ARTICULO 495 N°1 CODIGO PENAL					0	3				3	3	0	0	0	3	0,0%
	FALTAS N° 5 Y 6 ART. 495 C.P.					0	2				2	2	0	0	0	2	0,0%
	INFRACCION					0	1				1	1	0	0	0	1	0,0%
	PORTE LLAVES FALSAS O GANZUAS					0	1				1	1	0	0	0	1	0,0%
	OTRAS INFRACCIONES CONOCIDAS POR JUZGADO DE POLICIA LOCAL					0	1				1	1	0	0	0	1	0,0%
	OTRAS FALTAS LEYES ESPECIALES					0	1				1	1	0	0	0	1	0,0%
	CONSUMO DE BEBIDAS ALCOHOLICAS EN LA VIA PUBLICA					0	1				1	1	0	0	0	1	0,0%
DELITOS	TOTAL	3.169	0	1.097	14	4.280	50.027	0	9.617	35	59.679	53.196	0	10.714	49	63.959	84,9%
	ROBO CON INTIMIDACION	295		67	2	364	8.054		1.411	7	9.472	8.349	0	1.478	9	9.836	13,1%
	ROBO CON VIOLENCIA	264		65		329	5.013		934	3	5.950	5.277	0	999	3	6.279	8,3%
	LEY 20000 CONTROL DE MICROTRAFICO	912		217	1	1.130	2.727		619	1	3.347	3.639	0	836	2	4.477	5,9%
	TRAFICO ILCITO DE DROGAS (ART. 5)	240		378	1	619	1.569		1.486	2	3.057	1.809	0	1.864	3	3.676	4,9%
	ROBO EN LUGAR HABITADO O DESTINADO A LA HABITACION	57		48	1	106	2.355		930	2	3.287	2.412	0	978	3	3.393	4,5%
	RECEPTACION	61		16	1	78	2.059		420	1	2.480	2.120	0	436	2	2.558	3,4%
	HURTO SIMPLE	306		16		322	1.844		110		1.954	2.150	0	126	0	2.276	3,0%
	ROBO CON FUERZA EN LUGAR HABITADO	35		2		37	1.961		89		2.050	1.996	0	91	0	2.087	2,8%
	ROBO POR SORPRESA	70		6	1	77	1.641		181	3	1.825	1.711	0	187	4	1.902	2,5%
	PORTE ILEGAL DE ARMA DE FUEGO	20		7		27	1.317		261		1.578	1.337	0	268	0	1.605	2,1%
	HOMICIDIO SIMPLE	33		3		36	1.317		61		1.378	1.350	0	64	0	1.414	1,9%
	ROBO EN LUGAR NO HABITADO	19		9		28	1.146		235		1.381	1.165	0	244	0	1.409	1,9%
	VIOLACION	1				1	1.162		174	3	1.339	1.163	0	174	3	1.340	1,8%
	ABUSO SEXUAL	8		1		9	1.067		181		1.248	1.075	0	182	0	1.257	1,7%
	ROBO EN BIENES NACIONALES USO PUBLICO	23		3		26	984		148		1.132	1.007	0	151	0	1.158	1,5%
	HOMICIDIO	8		20		28	596		401	2	999	604	0	421	2	1.027	1,4%
	ROBO CON FUERZAS EN LAS COSAS	28		1		29	906		35		941	934	0	36	0	970	1,3%
	LESIONES MENOS GRAVES	13		1		14	755		120		875	768	0	121	0	889	1,2%
	ROBO CON VIOLENCIA E INTIMIDACION	22		11		33	659		160	1	820	681	0	171	1	853	1,1%
	TRAFICO DE ESTUPEFACIENTES (LEY 18.403)	35		24	1	60	627		149	1	777	662	0	173	2	837	1,1%

MOTIVO DE INGRESO	DETALLE	MUJERES					HOMBRES					TOTAL					
		CON	DET	IMP	PRO	TOTAL	CON	DET	IMP	PRO	TOTAL	CON	DET	IMP	PRO	TOTAL	%
	ROBO CON FUERZA EN LUGAR NO HABITADO	8		2		10	683		22		705	691	0	24	0	715	0,9%
	HURTO	62		2		64	632		13	1	646	694	0	15	1	710	0,9%
	LESIONES GRAVES	9		2		11	609		74		683	618	0	76	0	694	0,9%
	VIOLACION DE MENOR DE 14 AÑOS. ART. 362	3				3	688				688	691	0	0	0	691	0,9%
	ROBO CON HOMICIDIO	19		1		20	593		67	1	661	612	0	68	1	681	0,9%
	INFRACCION AL ARTICULO 4 DE LA LEY 20000	128		30		158	477		28		505	605	0	58	0	663	0,9%
	HOMICIDIO CALIFICADO	10		8		18	455		53		508	465	0	61	0	526	0,7%
	TENENCIA ILEGAL ARMAS PROHIBIDAS	23		2		25	397		26		423	420	0	28	0	448	0,6%
	MICROTRAFICO DE ESTUPESFACIENTES	25		55	1	81	226		111		337	251	0	166	1	418	0,6%
	HOMICIDIO FRUSTRADO	1		4		5	320		63		383	321	0	67	0	388	0,5%
	USURPACION DE NOMBRE	20				20	274		9		283	294	0	9	0	303	0,4%
	TENENCIA O PORTE DE ARMAS, MUNICIONES Y OTROS	17		4		21	223		56		279	240	0	60	0	300	0,4%
	HURTO DE ESPECIES	17				17	277		2		279	294	0	2	0	296	0,4%
	INFRACCION LEY Nº 20.000 CONTROL DE MICROTRAFICO	40		12		52	203		28		231	243	0	40	0	283	0,4%
	ABUSO SEXUAL INFANTIL	3		1		4	231		39		270	234	0	40	0	274	0,4%
	PARRICIDIO	58		10		68	187		17	1	205	245	0	27	1	273	0,4%
	LEY 19.366 TRAFICO ILICITO DE ESTUPEFACIENTES Y SUSTANCIAS SICTROPICAS	37			3	40	225			1	226	262	0	0	4	266	0,4%
	ROBO CON VIOLACION					0	241		11		252	241	0	11	0	252	0,3%
	VIOLACION DE MORADA	3				3	209		24		233	212	0	24	0	236	0,3%
	ESTAFA	18		1		19	180		11		191	198	0	12	0	210	0,3%
	PORTAR ELEMENTOS CONOCIDAMENTE DESTINADOS A COMETER DELITO DE ROBO	5		1		6	173		15		188	178	0	16	0	194	0,3%
	SECUESTRO	7		4		11	147		36		183	154	0	40	0	194	0,3%
	INCENDIO	8		7	1	16	125		45		170	133	0	52	1	186	0,2%
	VIOLACION DE MENOR DE 12 AÑOS					0	155		7		162	155	0	7	0	162	0,2%
	VIOLACION DE MENOR					0			155		155	0	0	155	0	155	0,2%
	VIOLACION REITERADA					0	143		9		152	143	0	9	0	152	0,2%
	VIOLACION IMPROPIA	1				1	119		24		143	120	0	24	0	144	0,2%
	DANOS SIMPLES	5		1		6	123		10		133	128	0	11	0	139	0,2%
	DANOS	6				6	116		12		128	122	0	12	0	134	0,2%
	TENENCIA ILEGAL Y PORTE DE ARMAS	6		1		7	116		11		127	122	0	12	0	134	0,2%
	LESIONES GRAVES GRAVISIMAS	4		1		5	106		17		123	110	0	18	0	128	0,2%
	HURTO FRUSTRADO	15				15	108				108	123	0	0	0	123	0,2%
	AMENAZAS DE ATENTADOS CONTRA PERSONAS Y PROPIEDADES	2		2		4	71		46		117	73	0	48	0	121	0,2%
	ABUSO SEXUAL IMPROPIO					0	88		31		119	88	0	31	0	119	0,2%
	MALTRATO A OBRA DE CARABINEROS CAUSANDO LESIONES LEVES	3				3	106		10		116	109	0	10	0	119	0,2%
	INFRACCION LEY 19.975 PORTE ARMA BLANCA	3				3	109		5		114	112	0	5	0	117	0,2%
	FEMICIDIO ARTICULO 390 INCISO 2º					0	60		55		115	60	0	55	0	115	0,2%
	LEY 17.798 CONTROL DE ARMAS	9		2		11	94		4		98	103	0	6	0	109	0,1%
	USO MALICIOSO DE INSTRUMENTO PRIVADO MERCANTIL	6		1		7	93		5		98	99	0	6	0	105	0,1%
	ASOCIACIONES ILICITAS LEY DE DROGAS (ART. 22)	7		3		10	81		8		89	88	0	11	0	99	0,1%
	ASOCIACION ILICITA	18		8		26	39		30	2	71	57	0	38	2	97	0,1%
	USO MALICIOSO INSTRUMENTO PRIVADO MERCANTIL FALSO	6				6	91				91	97	0	0	0	97	0,1%

MOTIVO DE INGRESO	DETALLE	MUJERES					HOMBRES					TOTAL					%
		CON	DET	IMP	PRO	TOTAL	CON	DET	IMP	PRO	TOTAL	CON	DET	IMP	PRO	TOTAL	
	CONDUCCION SIN LICENCIA	2				2	90		1		91	92	0	1	0	93	0,1%
	ROBO DE ESPECIES	5				5	81				81	86	0	0	0	86	0,1%
	ABIGEATO					0	76		10		86	76	0	10	0	86	0,1%
	TENENCIA ILEGAL Y PORTE ARMAS PROHIBIDAS Y EXPLOSIVOS	2				2	70		7		77	72	0	7	0	79	0,1%
	ABUSO SEXUAL IMPROPIO INFANTIL	1				1	43		31		74	44	0	31	0	75	0,1%
	ESTUPRO					0	70		2		72	70	0	2	0	72	0,1%
	ROBO	4		2		6	56		8	1	65	60	0	10	1	71	0,1%
	VIOLACION C/RESULTADO DE MUERTE					0	70				70	70	0	0	0	70	0,1%
	USO MALICIOSO DE INSTRUMENTO PUBLICO FALSO	4				4	59		6		65	63	0	6	0	69	0,1%
	INFRACCION ARTICULO 445 C.P.	1				1	63		2		65	64	0	2	0	66	0,1%
	CONDUCCION EN ESTADO DE EBRIEDAD CON RESULTADO DE MUERTE			1		1	51		12		63	51	0	13	0	64	0,1%
	SUSTRACCION MENORES	5		1		6	47		5		52	52	0	6	0	58	0,1%
	AMENAZA A MIEMBRO FF.AA.	1				1	44		10		54	45	0	10	0	55	0,1%
	LAVADO DE DINERO (ART. 12)	4		6		10	28		16		44	32	0	22	0	54	0,1%
	COHECHO	2		3		5	34		13	1	48	36	0	16	1	53	0,1%
	APROPIACION INDEBIDA (INCLUYE DEPOSITARIO ALZADO)					0	46		5		51	46	0	5	0	51	0,1%
	PARRICIDIO EN GRADO FRUSTRADO	5		1		6	43		1		44	48	0	2	0	50	0,1%
	ROBO CALIFICADO					0	41		6		47	41	0	6	0	47	0,1%
	ROBO DE VEHICULO MOTORIZADO			3		3	15		29		44	15	0	32	0	47	0,1%
	INFRACCION ARTICULO 288 BIS C.P.	1				1	39		4		43	40	0	4	0	44	0,1%
	FALSIFICACION INSTRUMENTO PRIVADO	3				3	37		4		41	40	0	4	0	44	0,1%
	OTROS HECHOS	2				2	31		10		41	33	0	10	0	43	0,1%
	INFRACCION A LEY 17.798 ARTICULO 3 Y 14	1				1	40		1		41	41	0	1	0	42	0,1%
	INFRACCION LEY 17.336 (PROPIEDAD INTELECTUAL)					0	41				41	41	0	0	0	41	0,1%
	ROBO CON ESCALAMIENTO					0	40				40	40	0	0	0	40	0,1%
	MALTRATO DE OBRA A GENDARME	11				11	29				29	40	0	0	0	40	0,1%
	INFRACCION LEY DE TRANSITO	1				1	36		2		38	37	0	2	0	39	0,1%
	INFRACCION ART. 196 A BIS LEY 18.290 (TRANSITO)	3				3	34				34	37	0	0	0	37	0,0%
	PRODUCCION DE MATERIAL PORNOGRAFICO INFANTIL	1				1	30		6		36	31	0	6	0	37	0,0%
	ABUSOS DESHONESTOS					0	37				37	37	0	0	0	37	0,0%
	M.E.E. CAUSANDO DAÑOS					0	35		2		37	35	0	2	0	37	0,0%
	LESIONES CORPORALES					0	29		4		33	29	0	4	0	33	0,0%
	INFRACCION ART. 196 B LEY 18.290 (TRANSITO)	2				2	30				30	32	0	0	0	32	0,0%
	CONDUCCION EN ESTADO DE EBRIEDAD CON RESULTADO DE LESIONES					0	25		7		32	25	0	7	0	32	0,0%
	ESTAFAS Y OTRAS DEFRAUDACIONES	1		1	1	3	26		3		29	27	0	4	1	32	0,0%
	ROBO DE ESPECIES C/INT					0	31				31	31	0	0	0	31	0,0%
	LEY 17.336 DE PROPIEDAD INTELECTUAL	2				2	28				28	30	0	0	0	30	0,0%
	CULTIVO/COSECHA ESPECIES VEGETALES PRODUCTORAS ESTUPEFACIENTES (ART.2)	3		1		4	18		7		25	21	0	8	0	29	0,0%
	INFRACCION LEY DE ALCOHOLES					0	28				28	28	0	0	0	28	0,0%
	FALSIFICACION O USO MALICIOSO DOCUMENTOS PUBLICOS	3		2		5	15		8		23	18	0	10	0	28	0,0%
	SODOMIA					0	27				27	27	0	0	0	27	0,0%
	INFRACCION ART. 196 D LEY 18.290 (TRANSITO)					0	27				27	27	0	0	0	27	0,0%

MOTIVO DE INGRESO	DETALLE	MUJERES					HOMBRES					TOTAL						
		CON	DET	IMP	PRO	TOTAL	CON	DET	IMP	PRO	TOTAL	CON	DET	IMP	PRO	TOTAL	%	
	ROBO FRUSTRADO					0	25		1		26	25	0	1	0	26	0,0%	
	M.E.E. CUASANDO MUERTE					0	21		5		26	21	0	5	0	26	0,0%	
	COAUTOR DE ROBO CON INTIMIDACION					0	25				25	25	0	0	0	25	0,0%	
	FALSIFICACION INSTRUMENTO PUBLICO	1				1	19		3		22	20	0	3	0	23	0,0%	
	INFRACCION ART. 196 A LEY 18.290 (TRANSITO)					0	23				23	23	0	0	0	23	0,0%	
	INFRACCION AL ARTICULO 8 DE LA LEY 20000	2				2	19		2		21	21	0	2	0	23	0,0%	
	GIRO DOLOSO DE CHEQUES					0	23				23	23	0	0	0	23	0,0%	
	INCENDIO CON RESULTADO DE MUERTE Y/O LESIONES	2		2		4	9		9		18	11	0	11	0	22	0,0%	
	VIOLACION DE DOMICILIO					0	16		4	1	21	16	0	4	1	21	0,0%	
	HOMICIDIO EN RIÑA O PELEA					0	13		8		21	13	0	8	0	21	0,0%	
	FRAUDE			1		1	12		8		20	12	0	9	0	21	0,0%	
	HURTO DE VEHICULO					0	21				21	21	0	0	0	21	0,0%	
	SECUESTRO CALIFICADO					0	20		1		21	20	0	1	0	21	0,0%	
	MALTRATO DE OBRA A PERSONAL DE INVESTIGACIONES					0	20				20	20	0	0	0	20	0,0%	
	M.E.E CAUSANDO LESIONES					0	20				20	20	0	0	0	20	0,0%	
	INFRACCION A LEY 17.798 ARTICULO 2 Y ARTICULO 9					0	20				20	20	0	0	0	20	0,0%	
	USO FRAUDULENTO DE TARJETAS DE CREDITO Y DEBITO (LEY 20009)	3				3	15				15	18	0	0	0	18	0,0%	
	COAUTOR DE HOMICIDIO					0	17				17	17	0	0	0	17	0,0%	
	M.E.E. CAUSANDO LESIONES LEVES Y DAÑOS					0	17				17	17	0	0	0	17	0,0%	
	COAUTOR ROBO CON VIOLENCIA	2				2	15				15	17	0	0	0	17	0,0%	
	MALTRATO A OBRA DE CARABINEROS CAUSANDO LESIONES GRAVES					0	16		1		17	16	0	1	0	17	0,0%	
	DESORDENES PUBLICOS					0	15		1		16	15	0	1	0	16	0,0%	
	FALSIFICACION DE MONEDA Y OTROS	1				1	14				14	15	0	0	0	15	0,0%	
	HURTO DE ANIMALES					0	15				15	15	0	0	0	15	0,0%	
	MALTRATO HABITUAL(ART. 14 LEY 20.066)					0	13				13	13	0	0	0	13	0,0%	
	CONDUCCION EN ESTADO DE EBRIEDAD CON RESULTADO DE DAÑOS					0	10		3		13	10	0	3	0	13	0,0%	
	INFRACCION AL CODIGO TRIBUTARIO					0	13				13	13	0	0	0	13	0,0%	
	INFRACCION A LEY 17.798 ARTICULO 8					0	13				13	13	0	0	0	13	0,0%	
	USURPACION	2				2	10				10	12	0	0	0	12	0,0%	
	FACILITAR O PROMOVER LA PROSTITUCION	1		1		2	6		4		10	7	0	5	0	12	0,0%	
	SOBORNO					0	10		2		12	10	0	2	0	12	0,0%	
	MALTRATO DE OBRA DE CARABINERO (ART. 416 Y 416 BIS COD. JUST MILITAR)					0	12				12	12	0	0	0	12	0,0%	
	M.E.E. CAUSANDO LESIONES GRAVES					0	11				11	11	0	0	0	11	0,0%	
	FALSIFICACION					0	9		2		11	9	0	2	0	11	0,0%	
	DELITOS TRIBUTARIOS					0	9		1		10	9	0	1	0	10	0,0%	
	LESIONES MEDIANAS					0	9		1		10	9	0	1	0	10	0,0%	
	DAÑO(S) A VEHICULO(S) FISCAL(ES)					0	8		2		10	8	0	2	0	10	0,0%	
	SECUESTRO CON HOMICIDIO					0	10				10	10	0	0	0	10	0,0%	
	ROBO CON LESIONES GRAVES					0	10				10	10	0	0	0	10	0,0%	
	INFANTICIDIO	6		4		10					0	6	0	4	0	10	0,0%	
	INFRACCION LEY 18.840 ART 64					0	10				10	10	0	0	0	10	0,0%	
	MALVERSACION DE CAUDALES PUBLICO	1		1		2	4		4		8	5	0	5	0	10	0,0%	

MOTIVO DE INGRESO	DETALLE	MUJERES					HOMBRES					TOTAL					
		CON	DET	IMP	PRO	TOTAL	CON	DET	IMP	PRO	TOTAL	CON	DET	IMP	PRO	TOTAL	%
	HURTO AGRAVADO (ART. 447 CODIGO PENAL)			1		1	8				8	8	0	1	0	9	0,0%
	TENENCIA ILEGAL DE EXPLOSIVOS	1				1	8				8	9	0	0	0	9	0,0%
	DIFUSION DE MATERIAL PORNOGRAFICO (PORNOGRAFIA)					0	9				9	9	0	0	0	9	0,0%
	INCENDIO Y OTROS ESTRAGOS			1		1	3		5		8	3	0	6	0	9	0,0%
	TRATA DE PERSONAS	3				3			6		6	3	0	6	0	9	0,0%
	PROSTITUCION DE MENORES	1		2		3	6				6	7	0	2	0	9	0,0%
	FALSIFICACION O USO MALICIOSO DOCUMENTOS PRIVADOS	1				1	4		4		8	5	0	4	0	9	0,0%
	VIOLACION FRUSTRADA					0	9				9	9	0	0	0	9	0,0%
	USURPACION DE FUNCIONES					0	8				8	8	0	0	0	8	0,0%
	TENTATIVA DE ROBO					0	8				8	8	0	0	0	8	0,0%
	CONTRABANDO					0	7				7	7	0	0	0	7	0,0%
	INFRACCION AL ARTICULO 2º LEY Nº 19366	1				1	6				6	7	0	0	0	7	0,0%
	MALTRATO A OBRA DE CARABINEROS CAUSANDO LA MUERTE					0	7				7	7	0	0	0	7	0,0%
	INFRACCION L.O.C. DEL BANCO CENTRAL	1				1	6				6	7	0	0	0	7	0,0%
	DAÑOS CALIFICADOS					0	6				6	6	0	0	0	6	0,0%
	HURTOS REITERADOS					0	6				6	6	0	0	0	6	0,0%
	TENTATIVA DE VIOLACION					0	6				6	6	0	0	0	6	0,0%
	PLANTACION DE ESPECIES VEGETALES DEL GENERO CANNABIS					0	6				6	6	0	0	0	6	0,0%
	HURTO DE HALLAZGO					0	6				6	6	0	0	0	6	0,0%
	MALTRATO ANIMAL					0	6				6	6	0	0	0	6	0,0%
	HURTO DE DINERO	2				2	4				4	6	0	0	0	6	0,0%
	COAUTOR ROBO CON HOMICIDIO					0	6				6	6	0	0	0	6	0,0%
	ABORTO					0	6				6	6	0	0	0	6	0,0%
	VIOLACION E INCESTO					0	6				6	6	0	0	0	6	0,0%
	ADQUISICION O ALMACENAMIENTO MATERIAL PORNOGRAFICO INFANTIL ART. 374 BIS INC. 2º					0	3		2		5	3	0	2	0	5	0,0%
	ULTRAJE PUBLICO A LAS BUENAS COSTUMBRES					0	2		3		5	2	0	3	0	5	0,0%
	INFRACCION AL ARTICULO 80 LETRA B DE LA LEY N 17336					0	5				5	5	0	0	0	5	0,0%
	EJERCICIO ILEGAL PROFESION O USURPACION DE FUNCION			1		1	3		1		4	3	0	2	0	5	0,0%
	SODOMIA C/RESULTADO DE MUERTE					0	5				5	5	0	0	0	5	0,0%
	INFRACCION LEY 18.443 (PROPIEDAD INTELECTUAL)					0	5				5	5	0	0	0	5	0,0%
	HURTO DE ARMAS					0	5				5	5	0	0	0	5	0,0%
	ROBOS REITERADOS					0	5				5	5	0	0	0	5	0,0%
	LEY GENERAL DE BANCOS D.F.L. Nº 2 DE 1960					0	5				5	5	0	0	0	5	0,0%
	DELITOS QUE CONTEMPLA EL CODIGO TRIBUTARIO					0	5				5	5	0	0	0	5	0,0%
	VIOLACION SODOMICA					0	5				5	5	0	0	0	5	0,0%
	ATENTADO CONTRA JEFE DE ESTADO O AUTORIDAD PUBLICA					0	4				4	4	0	0	0	4	0,0%
	ACCION SEXUAL DISTINTA AL ACCESO CARNAL					0	4				4	4	0	0	0	4	0,0%
	INCESTO					0	4				4	4	0	0	0	4	0,0%
	OBTENCION DE SERVICIOS SEXUALES DE MENOR					0	4				4	4	0	0	0	4	0,0%
	INFRACCION AL DECRETO LEY 2.460 LEY ORGANICA DE INVESTIGACIONES					0	4				4	4	0	0	0	4	0,0%
	SUPLANTACION DE PERSONA					0	4				4	4	0	0	0	4	0,0%
	INFRACCION ARTICULO 446	1				1	3				3	4	0	0	0	4	0,0%

MOTIVO DE INGRESO	DETALLE	MUJERES					HOMBRES					TOTAL						
		CON	DET	IMP	PRO	TOTAL	CON	DET	IMP	PRO	TOTAL	CON	DET	IMP	PRO	TOTAL	%	
	TENTATIVA DE HOMICIDIO					0	4				4	4	0	0	0	4	0,0%	
	LEY DE CUENTAS CORRIENTES BANCARIAS Y CHEQUES					0			4		4	0	0	4	0	4	0,0%	
	INFRACCION A LEY 17.798 ARTICULO 8 INCISO 1					0	3				3	3	0	0	0	3	0,0%	
	INFRACCION. AL CODIGO JUSTICIA MILITAR					0	3				3	3	0	0	0	3	0,0%	
	INFRACCION ARTICULO 454					0	3				3	3	0	0	0	3	0,0%	
	HURTO DE MATERIAL DE GUERRA					0	2		1		3	2	0	1	0	3	0,0%	
	ACOSO SEXUAL					0	3				3	3	0	0	0	3	0,0%	
	DEFRAUDACION					0	3				3	3	0	0	0	3	0,0%	
	ATENTADO EN CONTRA DE CARABINEROS EN SU CALIDAD DE TAL CAUSANDO LESIONES GRAVES					0	1		2		3	1	0	2	0	3	0,0%	
	ATENTADO EXPLOSIVO O INCENDIARIO					0	1		2		3	1	0	2	0	3	0,0%	
	FALSO TESTIMONIO, PERJURIO O DENUNCIA CALUMNIOSA					0	3				3	3	0	0	0	3	0,0%	
	CORRUPCION DE MENORES					0	2		1		3	2	0	1	0	3	0,0%	
	ROBO MATERIAL DE GUERRA					0	3				3	3	0	0	0	3	0,0%	
	COAUTOR ROBO C/FUERZA EN LAS COSAS					0	3				3	3	0	0	0	3	0,0%	
	HURTO Y OTROS	1				1	2				2	3	0	0	0	3	0,0%	
	DELITOS CONTRA LEY DE PROPIEDAD INTELECTUAL	1				1	2				2	3	0	0	0	3	0,0%	
	ROBO CON RETENCION DE VICTIMAS O CON LESIONES GRAVES					0	2		1		3	2	0	1	0	3	0,0%	
	USURA					0	2				2	2	0	0	0	2	0,0%	
	ATENTADOS Y DESACATOS CONTRA LA AUTORIDAD					0	2				2	2	0	0	0	2	0,0%	
	INFRACCION LEY ORGANICA DE INVESTIGACIONES					0	2				2	2	0	0	0	2	0,0%	
	DESERCION SIMPLE					0	1		1		2	1	0	1	0	2	0,0%	
	FALSIFICACION DE PASAPORTES					0	2				2	2	0	0	0	2	0,0%	
	INFRACCION ARTICULO 374					0	2				2	2	0	0	0	2	0,0%	
	USURPACIONES DE ESTADO CIVIL			1		1			1		1	0	0	2	0	2	0,0%	
	DETENCIONES IRREGULARES					0	2				2	2	0	0	0	2	0,0%	
	DELITOS CONTENIDOS EN EL D.L. 1.094 DE EXTRANJERIA					0	2				2	2	0	0	0	2	0,0%	
	MALTRATO OBRA CARABINEROS CON LESIONES					0	2				2	2	0	0	0	2	0,0%	
	ADULTERACION DE DOCUMENTO					0	2				2	2	0	0	0	2	0,0%	
	ESPIONAJE					0			2		2	0	0	2	0	2	0,0%	
	ARTICULO 41 DE LA LEY N° 19366					0	2				2	2	0	0	0	2	0,0%	
	OBTENCION FRAUDULENTA DE CREDITOS ART. 160 DFL 252 DE 1960					0	2				2	2	0	0	0	2	0,0%	
	USURPACION DE ATRIBUCIONES					0	1		1		2	1	0	1	0	2	0,0%	
	INFRACCION LEY 11.564 MATADEROS CLANDESTINOS					0	2				2	2	0	0	0	2	0,0%	
	VIOLACION DE DOMICILIO CON VIOLENCIA			1		1	1				1	1	0	1	0	2	0,0%	
	OFENSAS A CARABINEROS DE SERVICIOS					0	2				2	2	0	0	0	2	0,0%	
	ASOCIACION ILICITA TERRORISTA	1				1	1				1	2	0	0	0	2	0,0%	
	EXTORSION					0	1		1		2	1	0	1	0	2	0,0%	
	COTIZACIONES PREVISIONALES IMPAGAS					0	2				2	2	0	0	0	2	0,0%	
	FALSEDAD ACTOS JUSTICIA MILITAR					0	2				2	2	0	0	0	2	0,0%	
	ABANDONO DE MENOR C/MUERTE	1				1					0	1	0	0	0	1	0,0%	
	BENEFICIO CLANDESTINO					0	1				1	1	0	0	0	1	0,0%	
	INFRACCION ARTICULO 456 CODIGO PENAL	1				1					0	1	0	0	0	1	0,0%	
	COAUTOR DE LESIONES MENA GRAVES					0	1				1	1	0	0	0	1	0,0%	

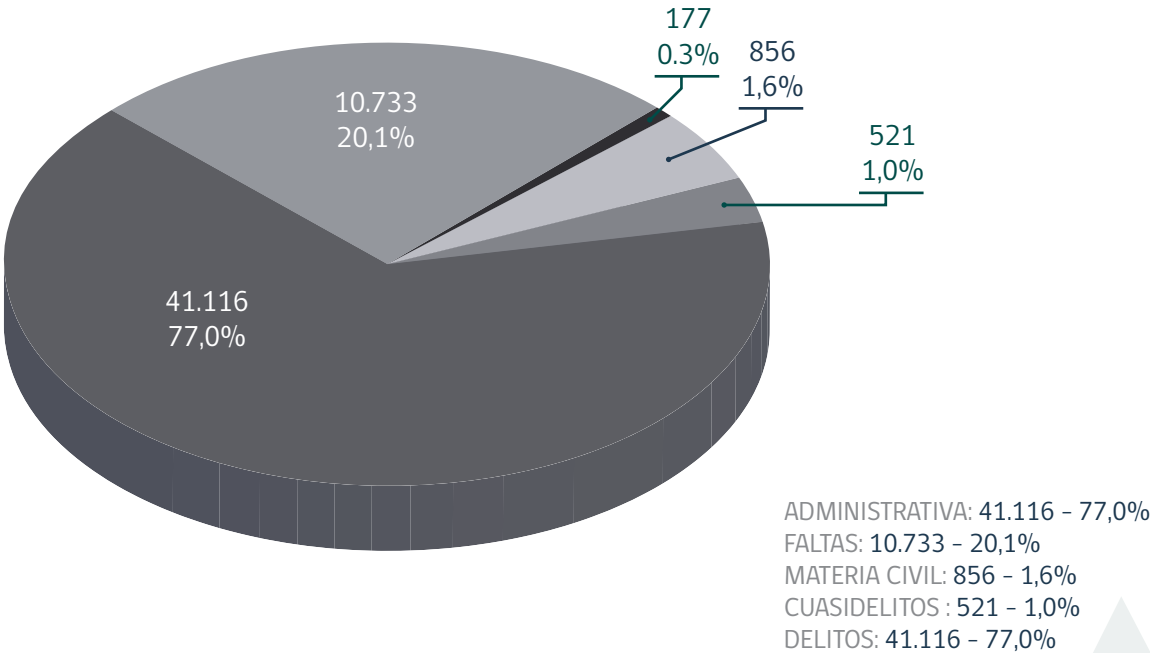
MOTIVO DE INGRESO	DETALLE	MUJERES					HOMBRES					TOTAL					
		CON	DET	IMP	PRO	TOTAL	CON	DET	IMP	PRO	TOTAL	CON	DET	IMP	PRO	TOTAL	%
	RAPTO					0	1				1	1	0	0	0	1	0,0%
	INFRACCION ARTICULO 314 C.P.					0	1				1	1	0	0	0	1	0,0%
	INFRACCION ART. 6 Y 24 LEY 19.366(PRECURSORES)					0	1				1	1	0	0	0	1	0,0%
	ROBO DE ANIMALES					0	1				1	1	0	0	0	1	0,0%
	VIOLENCIA INNECESARIA					0	1				1	1	0	0	0	1	0,0%
	OTROS CONOCIDOS POR MINISTRO CORTE APELACIONES					0	1				1	1	0	0	0	1	0,0%
	COLABORACION EVASION DE DETENIDOS					0	1				1	1	0	0	0	1	0,0%
	OTROS DELITOS CONTRA LA LEY DE ALCOHOLES					0	1				1	1	0	0	0	1	0,0%
	ABANDONO DE MENOR					0	1				1	1	0	0	0	1	0,0%
	EXACCIONES ILEGALES (ART. 157 CODIGO PENAL)					0	1				1	1	0	0	0	1	0,0%
	ROBO Y OTROS					0	1				1	1	0	0	0	1	0,0%
	OTROS DELITOS DE LA LEY N° 19.366					0	1				1	1	0	0	0	1	0,0%
	INFRACCIONES TRIBUTARIAS					0	1				1	1	0	0	0	1	0,0%
	TENENCIA ILEGAL DE EXPLOSIVOS ILCITOS DESCRITOS ART. 2 Y SANCIONADOS ART. 9 AMBOS DE LA LEY 17.798					0	1				1	1	0	0	0	1	0,0%
	INFRACCION NORMAS INHUMACIONES Y EXHUMACIONES					0	1				1	1	0	0	0	1	0,0%
	DESVIO ILCITO DE PRECURSORES Y SUSTANCIAS ESENCIALES (ART. 3.)					0	1				1	1	0	0	0	1	0,0%
	INFRACCION ARTICULO 473					0	1				1	1	0	0	0	1	0,0%
	ABANDONO DE CONYUGE O DE PARIENTES ENFERMOS					0	1				1	1	0	0	0	1	0,0%
	INFRACCION AL ART. 9 DEL DECRETO LEY 2.695					0	1				1	1	0	0	0	1	0,0%
	MALTRATO DE PALABRA DE CARABINERO (ART. 417 COD. JUSTICIA MILITAR)					0	1				1	1	0	0	0	1	0,0%
	MUERTES Y HALLAZGO DE CADAVER					0	1				1	1	0	0	0	1	0,0%
	LEY 18.314 DE CONDUCTAS TERRORISTAS					0	1				1	1	0	0	0	1	0,0%
	INDUCIR A UN MENOR A ABANDONAR EL HOGAR					0	1				1	1	0	0	0	1	0,0%
	INFRACCIONES TRIBUTARIAS CONTEMPLADAS EN OTRAS LEYES					0	1				1	1	0	0	0	1	0,0%
	DANOS DE BIENES					0	1				1	1	0	0	0	1	0,0%
	COAUTOR DE HURTO					0	1				1	1	0	0	0	1	0,0%
	INFRACCION LEY GRAL. DE FF. CC.					0	1				1	1	0	0	0	1	0,0%
	COAUTOR DE HOMICIDIO CALIFICADO TERRORISTA					0	1				1	1	0	0	0	1	0,0%
	ABORTO SIN CONSENTIMIENTO					0	1				1	1	0	0	0	1	0,0%
	INFRACCION ORDENANZA ADUANAS (FRAUDE Y CONTRABANDO)					0	1				1	1	0	0	0	1	0,0%
	OBSTRUCCION A LA JUSTICIA					0	1				1	1	0	0	0	1	0,0%
	ROBO CON TOMA DE REHENES					0	1				1	1	0	0	0	1	0,0%
	COMPLICE DEL TRIBUTARIO ARTICULO 97 N°4					0	1				1	1	0	0	0	1	0,0%
	PRESENTACION DE TESTIGOS O DOCUMENTOS FALSOS					0	1				1	1	0	0	0	1	0,0%
	ASOCIACION ILCITA TERRORISTA MAPU LAUTARO					0	1				1	1	0	0	0	1	0,0%
	INFRACCION LEY 18.892 DE PESCA					0	1				1	1	0	0	0	1	0,0%
	HURTO DE ENERGIA ELECTRICA					0	1				1	1	0	0	0	1	0,0%
	USO MALICIO INSTRUMENTO PRIVADO MERCANTIL FALSO					0			1		1	0	0	1	0	1	0,0%
	INFRACCION A LEY DE RECLUTAMIENTO					0	1				1	1	0	0	0	1	0,0%
	DESERCIÓN CALIFICADA EN TIEMPO DE PAZ					0	1				1	1	0	0	0	1	0,0%
	TOTAL GENERAL	3.863	0	1.123	15	5.001	59.873	0	10.386	39	70.298	63.736	0	11.509	54	75.299	100,0%

FUENTE: Sistema Internos

NOTA: La cuenta de este reporte es po la cantidad de delitos y la calidad procesal, no por la cantidad de internos, es decir un interno puede tener más de un delito asociado, por eso la cantidad abultada en los totales.
Abreviaturas: CON: Condenados; DET: Detenido; IMP: Imputado y PRO: Procesado.

C.7._MOTIVOS DE INGRESO DE LOS PENADOS, AÑO 2013

(Vigentes al cierre del año)

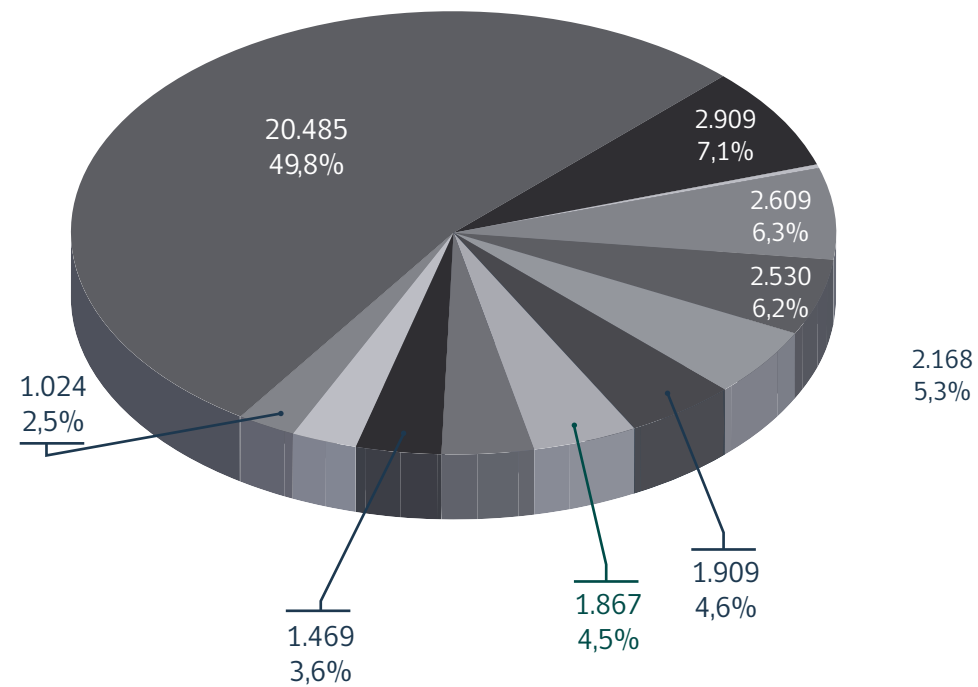


FUENTE: Sistema Informático de Medio Libre, Gendarmería de Chile

Nota: Los datos aquí señalados corresponden a la cantidad de motivos de ingreso asociados que han registrado los penados al 31 de diciembre de 2013

C.8._DELITOS MÁS FRECUENTES DE LOS PENADOS, AÑO 2013

(Vigentes al cierre de año)



CONDUCCIÓN SIN LICENCIA: 980 - 2,4%
 INFRACCIÓN AL ART4 DE LA LEY 20000: 1.024 - 2,5%
 RECEPTACIÓN: 1.435 - 3,5%
 LESIONES MENOS GRAVES: 1.469 - 3,6%
 TRAFICO DE ESTUPEFACIENTES: 1.731 - 4,2%
 ABUSO SEXUAL: 1.867 - 4,5%
 ROBO CON VIOLENCIA: 1.909 - 4,6%
 LEY 20000 CONTROL DE MICROTRAFICO: 2.168 - 5,3%
 TRAFICO ILICITO DE DROGAS (ART.5): 2.530 - 6,2%
 HURTO SIMPLE: 2.609 - 6,3%
 ROBO CON INTIMIDACIÓN: 2.909 - 7,1%
 OTROS DELITOS: 20.485 - 49,8%

FUENTE: Sistema Informático de Medio Libre, Gendarmería de Chile

Nota: Los datos aquí señalados corresponden a la cantidad de delitos asociados que han registrado los internos al 31 de diciembre de 2013.

MOTIVO DE INGRESO	DETALLE	MUJER				HOMBRE				TOTAL POBLACIÓN				
		L.V.A.	R.C.P.	R.N.	TOTAL	L.V.A.	R.C.P.	R.N.	TOTAL	L.V.A.	R.C.P.	R.N.	TOTAL	%
DELITOS	TOTAL	2.149	4.418	265	6.832	10.999	20.010	3.275	34.284	13.148	24.428	3.540	41.116	77,0%
	ROBO CON INTIMIDACION	111	71	4	186	1.807	856	60	2.723	1.918	927	64	2.909	5,4%
	HURTO SIMPLE		809	39	848	15	1.548	198	1.761	15	2.357	237	2.609	4,9%
	TRAFICO ILICITO DE DROGAS (ART. 5)	545	329	28	902	970	539	119	1.628	1.515	868	147	2.530	4,7%
	LEY 20000 CONTROL DE MICROTRAFICO	316	449	23	788	614	605	161	1.380	930	1.054	184	2.168	4,1%
	ROBO CON VIOLENCIA	122	53	4	179	1.231	483	16	1.730	1.353	536	20	1.909	3,6%
	ABUSO SEXUAL	11	8		19	1.079	715	54	1.848	1.090	723	54	1.867	3,5%
	TRAFICO DE ESTUPEFACIENTES (LEY 18.403)	405	205	11	621	717	321	72	1.110	1.122	526	83	1.731	3,2%
	LESIONES MENOS GRAVES	3	71		74	43	1.230	122	1.395	46	1.301	122	1.469	2,8%
	RECEPTACION	11	161	11	183	94	940	218	1.252	105	1.101	229	1.435	2,7%
	INFRACCION AL ARTICULO 4 DE LA LEY 20000	20	366	22	408	42	492	82	616	62	858	104	1.024	1,9%
	CONDUCCION SIN LICENCIA		20		20	3	830	127	960	3	850	127	980	1,8%
	LESIONES GRAVES	8	39	8	55	67	590	126	783	75	629	134	838	1,6%
	ROBO POR SORPRESA	1	54	10	65	20	460	257	737	21	514	267	802	1,5%
	HURTO	9	202	25	236	34	431	60	525	43	633	85	761	1,4%
	ROBO EN LUGAR HABITADO O DESTINADO A LA HABITACION	22	28	4	54	312	299	94	705	334	327	98	759	1,4%
	ESTAFA	46	149	7	202	152	360	19	531	198	509	26	733	1,4%
	PORTE ILEGAL DE ARMA DE FUEGO	11	22	2	35	115	474	106	695	126	496	108	730	1,4%
	CONDUCCION EN ESTADO DE EBRIEDAD CON RESULTADO DE DAÑOS		31	3	34	3	633	47	683	3	664	50	717	1,3%
	M.E.E. CAUSANDO DAÑOS		25		25		580	74	654	0	605	74	679	1,3%
	HOMICIDIO SIMPLE	17	20	1	38	384	187	26	597	401	207	27	635	1,2%
	ROBO EN LUGAR NO HABITADO	4	17	1	22	22	406	111	539	26	423	112	561	1,1%
	ROBO CON FUERZA EN LUGAR HABITADO	20	11	2	33	228	194	64	486	248	205	66	519	1,0%
	ROBO EN BIENES NACIONALES USO PUBLICO		11	1	12	15	344	114	473	15	355	115	485	0,9%
	MICROTRAFICO DE ESTUPEFACIENTES	3	151	20	174	3	213	86	302	6	364	106	476	0,9%
	VIOLACION				0	302	104	8	414	302	104	8	414	0,8%
	GIRO DOLOSO DE CHEQUES	15	61		76	126	204	6	336	141	265	6	412	0,8%
	APROPIACION INDEBIDA (INCLUYE DEPOSITARIO ALZADO)	32	74	1	107	61	207	7	275	93	281	8	382	0,7%
	ROBO CON FUERZAS EN LAS COSAS	7	13	1	21	108	192	51	351	115	205	52	372	0,7%
	ROBO CON FUERZA EN LUGAR NO HABITADO		11		11	27	239	66	332	27	250	66	343	0,6%
	CONDUCCION EN ESTADO DE EBRIEDAD CON RESULTADO DE LESIONES		10		10	6	311	11	328	6	321	11	338	0,6%
	ABUSO SEXUAL INFANTIL	1	4		5	160	147	8	315	161	151	8	320	0,6%
	INFRACCION LEY Nº 20.000 CONTROL DE MICROTRAFICO	17	60	2	79	53	101	42	196	70	161	44	275	0,5%
	TENENCIA ILEGAL ARMAS PROHIBIDAS	20	32	1	53	70	125	16	211	90	157	17	264	0,5%
	LEY 17.336 DE PROPIEDAD INTELECTUAL	1	49	3	53	2	146	40	188	3	195	43	241	0,5%
	HURTO FRUSTRADO		87	1	88		143	8	151	0	230	9	239	0,4%
	ABUSO SEXUAL IMPROPIO	2			2	111	118	7	236	113	118	7	238	0,4%
	HOMICIDIO FRUSTRADO	6	8		14	60	126	20	206	66	134	20	220	0,4%
	HOMICIDIO	14	3	1	18	146	40	13	199	160	43	14	217	0,4%
	OTROS HECHOS	3	12		15	37	131	23	191	40	143	23	206	0,4%
	INFRACCION LEY 17.336 (PROPIEDAD INTELECTUAL)		35	5	40		123	34	157	0	158	39	197	0,4%
	USO MALICIOSO INSTRUMENTO PRIVADO MERCANTIL FALSO	10	42	1	53	38	91	12	141	48	133	13	194	0,4%
	HURTO DE ESPECIES	12	34	3	49	6	118	16	140	18	152	19	189	0,4%
	ROBO CON VIOLENCIA E INTIMIDACION	7	4	1	12	122	49	6	177	129	53	7	189	0,4%
	DAÑOS SIMPLES		18		18	6	145	19	170	6	163	19	188	0,4%

MOTIVO DE INGRESO	DETALLE	MUJER				HOMBRE				TOTAL POBLACIÓN				
		L.V.A.	R.C.P.	R.N.	TOTAL	L.V.A.	R.C.P.	R.N.	TOTAL	L.V.A.	R.C.P.	R.N.	TOTAL	%
	M.E.E. CAUSANDO LESIONES LEVES Y DANOS		4		4	2	160	19	181	2	164	19	185	0,3%
	INFRACCION LEY DE TRANSITO		9		9		144	32	176	0	153	32	185	0,3%
	TENENCIA O PORTE DE ARMAS, MUNICIONES Y OTROS	19	23	1	43	43	79	16	138	62	102	17	181	0,3%
	M.E.E. CUASANDO MUERTE		2		2	90	82	6	178	90	84	6	180	0,3%
	CULTIVO/COSECHA ESPECIES VEGETALES PRODUCTORAS ESTUPEFACIENTES (ART.2)	1	26	1	28	16	126	6	148	17	152	7	176	0,3%
	TENENCIA ILEGAL Y PORTE DE ARMAS	17	18		35	45	80	14	139	62	98	14	174	0,3%
	M.E.E. CAUSANDO LESIONES GRAVES		6		6	6	125	14	145	6	131	14	151	0,3%
	CONDUCCION EN ESTADO DE EBRIEDAD CON RESULTADO DE MUERTE	2	2		4	61	82	3	146	63	84	3	150	0,3%
	INFRACCION AL ARTICULO 8 DE LA LEY 20000	1	30		31	6	100	12	118	7	130	12	149	0,3%
	USO MALICIOSO DE INSTRUMENTO PRIVADO MERCANTIL	13	33	1	47	22	60	19	101	35	93	20	148	0,3%
	ABIGEATO				0	56	71	14	141	56	71	14	141	0,3%
	LESIONES GRAVES GRAVISIMAS				0	81	42	1	124	81	42	1	124	0,2%
	INCENDIO	12	4		16	62	43	2	107	74	47	2	123	0,2%
	VIOLACION DE MORADA		11		11	8	89	12	109	8	100	12	120	0,2%
	DELITOS TRIBUTARIOS	10	3		13	84	17		101	94	20	0	114	0,2%
	COHECHO	3	11		14	28	64	8	100	31	75	8	114	0,2%
	FRAUDE	2	18		20	46	44	1	91	48	62	1	111	0,2%
	DANOS		8	1	9	3	82	9	94	3	90	10	103	0,2%
	M.E.E CAUSANDO LESIONES		3	1	4	1	87	11	99	1	90	12	103	0,2%
	INFRACCION AL CODIGO TRIBUTARIO	2	11		13	28	55	6	89	30	66	6	102	0,2%
	MALTRATO DE OBRA DE CARABINERO (ART. 416 Y 416 BIS COD. JUST MILITAR)	1	8	1	10	12	73	6	91	13	81	7	101	0,2%
	ROBO	1	4		5	13	70	7	90	14	74	7	95	0,2%
	USO MALICIOSO DE INSTRUMENTO PUBLICO FALSO	3	14		17	21	50	7	78	24	64	7	95	0,2%
	HURTO AGRAVADO (ART. 447 CODIGO PENAL)	3	22	2	27	17	42		59	20	64	2	86	0,2%
	ESTUPRO				0	41	41	3	85	41	41	3	85	0,2%
	ASOCIACION ILICITA	28	4	1	33	34	15		49	62	19	1	82	0,2%
	FALSIFICACION INSTRUMENTO PUBLICO	6	8		14	30	29	6	65	36	37	6	79	0,1%
	VIOLACION DE MENOR DE 14 AÑOS. ART. 362		1		1	60	16	1	77	60	17	1	78	0,1%
	MALVERSACION DE CAUDALES PUBLICO	20	6		26	33	14		47	53	20	0	73	0,1%
	PORTAR ELEMENTOS CONOCIDAMENTE DESTINADOS A COMETER DELITO DE ROBO		5	1	6	4	51	11	66	4	56	12	72	0,1%
	ABUSO SEXUAL IMPROPIO INFANTIL		1		1	30	38	2	70	30	39	2	71	0,1%
	AMENAZAS DE ATENTADOS CONTRA PERSONAS Y PROPIEDADES		3		3	2	62	4	68	2	65	4	71	0,1%
	MALTRATO HABITUAL(ART. 14 LEY 20.066)		1		1		66	2	68	0	67	2	69	0,1%
	LEY 17.798 CONTROL DE ARMAS	1	10	1	12	6	38	12	56	7	48	13	68	0,1%
	FALSIFICACION INSTRUMENTO PRIVADO	14	9		23	20	22	2	44	34	31	2	67	0,1%
	INFRACCION ART. 196 A BIS LEY 18.290 (TRANSITO)				0	3	48	12	63	3	48	12	63	0,1%
	DELITOS QUE CONTEMPLA EL CODIGO TRIBUTARIO	7	4		11	23	19	2	44	30	23	2	55	0,1%
	HOMICIDIO CALIFICADO	1	1		2	49	3		52	50	4	0	54	0,1%
	USO FRAUDULENTO DE TARJETAS DE CREDITO Y DEBITO (LEY 20009)	5	17		22	6	24	2	32	11	41	2	54	0,1%
	SECUESTRO CALIFICADO				0	51	3		54	51	3	0	54	0,1%
	INFRACCION ART. 196 A LEY 18.290 (TRANSITO)	1	2		3	1	42	7	50	2	44	7	53	0,1%
	INFRACCION AL ARTICULO 80 LETRA B DE LA LEY N 17336		14		14		31	6	37	0	45	6	51	0,1%
	ESTAFAS Y OTRAS DEFRAUDACIONES	6	15		21	6	21		27	12	36	0	48	0,1%

MOTIVO DE INGRESO	DETALLE	MUJER				HOMBRE				TOTAL POBLACIÓN				
		L.V.A.	R.C.P.	R.N.	TOTAL	L.V.A.	R.C.P.	R.N.	TOTAL	L.V.A.	R.C.P.	R.N.	TOTAL	%
	MALTRATO A OBRA DE CARABINEROS CAUSANDO LESIONES LEVES		2		2	1	36	5	42	1	38	5	44	0,1%
	AMENAZA A MIEMBRO FF.AA.		3		3		30	11	41	0	33	11	44	0,1%
	DESERCIÓN SIMPLE				0		43	1	44	0	43	1	44	0,1%
	USURPACIÓN DE NOMBRE	9	9		18	2	19	4	25	11	28	4	43	0,1%
	CONTRABANDO		10		10	1	28	3	32	1	38	3	42	0,1%
	SECUESTRO		5		5	25	10	1	36	25	15	1	41	0,1%
	PARRICIDIO	19	1	1	21	18	2		20	37	3	1	41	0,1%
	FALSIFICACIÓN	1	2		3	7	25	5	37	8	27	5	40	0,1%
	ROBO DE ESPECIES		1		1	11	23	1	35	11	24	1	36	0,1%
	LAVADO DE DINERO (ART. 12)	13	7		20	7	6	1	14	20	13	1	34	0,1%
	PARRICIDIO EN GRADO FRUSTRADO	12	1		13	20	1		21	32	2	0	34	0,1%
	FALSIFICACIÓN O USO MALICIOSO DOCUMENTOS PRIVADOS	5	9		14	7	13		20	12	22	0	34	0,1%
	PLANTACIÓN DE ESPECIES VEGETALES DEL GENERO CANNABIS	1	5	1	7	5	18	2	25	6	23	3	32	0,1%
	INFRACCIÓN ART. 196 B LEY 18.290 (TRANSITO)				0		19	13	32	0	19	13	32	0,1%
	EJERCICIO ILEGAL PROFESIÓN O USURPACIÓN DE FUNCIÓN	1	7		8	1	18	4	23	2	25	4	31	0,1%
	INFRACCIÓN A LEY 17.798 ARTICULO 2 Y ARTICULO 9	5	3		8	9	7	6	22	14	10	6	30	0,1%
	OBTENCIÓN FRAUDULENTO DE CRÉDITOS ART. 160 DFL 252 DE 1960		13		13	2	15		17	2	28	0	30	0,1%
	DESORDENES PÚBLICOS		1		1		25	3	28	0	26	3	29	0,1%
	MALTRATO A OBRA DE CARABINEROS CAUSANDO LESIONES GRAVES		3		3	13	12		25	13	15	0	28	0,1%
	COAUTOR DE ROBO CON INTIMIDACIÓN	4			4	23			23	27	0	0	27	0,1%
	LEY GENERAL DE BANCOS D.F.L. N° 2 DE 1960	6	5		11	2	12	2	16	8	17	2	27	0,1%
	PRODUCCIÓN DE MATERIAL PORNOGRÁFICO INFANTIL				0	2	19	3	24	2	19	3	24	0,0%
	VIOLACIÓN DE DOMICILIO		1		1	3	16	4	23	3	17	4	24	0,0%
	INFRACCIÓN ARTICULO 445 C.P.		1	1	2		16	6	22	0	17	7	24	0,0%
	TENENCIA ILEGAL Y PORTE ARMAS PROHIBIDAS Y EXPLOSIVOS	3	5		8	2	13		15	5	18	0	23	0,0%
	FALSIFICACIÓN O USO MALICIOSO DOCUMENTOS PÚBLICOS	1	2		3	9	10	1	20	10	12	1	23	0,0%
	ROBO FRUSTRADO		1		1	7	14		21	7	15	0	22	0,0%
	DIFUSIÓN DE MATERIAL PORNOGRÁFICO (PORNOGRAFÍA)	1			1	3	18		21	4	18	0	22	0,0%
	LEY 19.366 TRÁFICO ILÍCITO DE ESTUPEFACIENTES Y SUSTANCIAS SICOTRÓPICAS	2	5		7	6	5	2	13	8	10	2	20	0,0%
	FALSEDAD ACTOS JUSTICIA MILITAR	1	2		3	10	7		17	11	9	0	20	0,0%
	INFRACCIÓN ART. 196 D LEY 18.290 (TRANSITO)			1	1	4	11	2	17	4	11	3	18	0,0%
	INFRACCIONES TRIBUTARIAS	3	1		4	3	10		13	6	11	0	17	0,0%
	ADQUISICIÓN O ALMACENAMIENTO MATERIAL PORNOGRÁFICO INFANTIL ART. 374 BIS INC. 2°				0	1	11	5	17	1	11	5	17	0,0%
	OBSTRUCCIÓN A LA JUSTICIA		4		4	5	7	1	13	5	11	1	17	0,0%
	ROBO DE VEHICULO MOTORIZADO		1		1	4	8	3	15	4	9	3	16	0,0%
	TRATA DE PERSONAS	6	5		11	2	3		5	8	8	0	16	0,0%
	ASOCIACIONES ILÍCITAS LEY DE DROGAS (ART. 22)	7			7	6	2		8	13	2	0	15	0,0%
	INFRACCIÓN A OTROS TEXTOS LEGALES	1			1	3	11		14	4	11	0	15	0,0%
	DEFRAUDACIÓN	2	3		5	2	6	1	9	4	9	1	14	0,0%
	INFRACCIÓN LEY 18.443 (PROPIEDAD INTELECTUAL)				0		9	4	13	0	9	4	13	0,0%
	VIOLACIÓN IMPROPIA				0	9	4		13	9	4	0	13	0,0%
	ABORTO	1	7		8		5		5	1	12	0	13	0,0%
	INFRACCIÓN LEY DELITOS ECONÓMICOS				0	1	12		13	1	12	0	13	0,0%

MOTIVO DE INGRESO	DETALLE	MUJER				HOMBRE				TOTAL POBLACIÓN				
		L.V.A.	R.C.P.	R.N.	TOTAL	L.V.A.	R.C.P.	R.N.	TOTAL	L.V.A.	R.C.P.	R.N.	TOTAL	%
	VIOLACION REITERADA				0	6	6		12	6	6	0	12	0,0%
	ROBO CON VIOLACION				0	3	9		12	3	9	0	12	0,0%
	VIOLACION DE MENOR DE 12 AÑOS	1			1	8	3		11	9	3	0	12	0,0%
	INFRACCION. AL CODIGO JUSTICIA MILITAR		2		2	1	7	2	10	1	9	2	12	0,0%
	FALSIFICACION DE MONEDA Y OTROS		3		3		6	3	9	0	9	3	12	0,0%
	ABUSOS DESHONESTOS				0	8	4		12	8	4	0	12	0,0%
	COAUTOR ROBO CON VIOLENCIA				0	9	1	2	12	9	1	2	12	0,0%
	SUSTRACCION MENORES	2	2		4	4	4		8	6	6	0	12	0,0%
	VIOLENCIA INNECESARIA				0	3	9		12	3	9	0	12	0,0%
	ROBO CON HOMICIDIO	2	1		3	7	1		8	9	2	0	11	0,0%
	EVASION TRIBUTARIA				0	8	3		11	8	3	0	11	0,0%
	LESIONES CORPORALES				0		10	1	11	0	10	1	11	0,0%
	PROSTITUCION DE MENORES	3			3	4	4		8	7	4	0	11	0,0%
	TENTATIVA DE ROBO				0		8	2	10	0	8	2	10	0,0%
	HURTO Y OTROS				0	6	2	2	10	6	2	2	10	0,0%
	HURTO DE VEHICULO				0		9	1	10	0	9	1	10	0,0%
	MALTRATO DE OBRA A PERSONAL DE INVESTIGACIONES				0		6	4	10	0	6	4	10	0,0%
	TENTATIVA DE HOMICIDIO		2		2		6	2	8	0	8	2	10	0,0%
	OBTENCION DE SERVICIOS SEXUALES DE MENOR				0	6	4		10	6	4	0	10	0,0%
	MALTRATO OBRA CARABINEROS CON LESIONES		2		2	2	4	1	7	2	6	1	9	0,0%
	INFRACCION A LEY 17.798 ARTICULO 3 Y 14				0	2	6	1	9	2	6	1	9	0,0%
	FACILITAR O PROMOVER LA PROSTITUCION	1	4		5	3	1		4	4	5	0	9	0,0%
	ABANDONO DE CONYUGE O DE PARIENTES ENFERMOS	1			1	8			8	9	0	0	9	0,0%
	HURTO DE ANIMALES				0	5	4		9	5	4	0	9	0,0%
	ESPIONAJE	2	1		3	2	4		6	4	5	0	9	0,0%
	LEY 19.223 DELITOS INFORMATICOS	1	1		2		7		7	1	8	0	9	0,0%
	DAÑOS CALIFICADOS		2		2		6		6	0	8	0	8	0,0%
	ARTICULO 209 BIS, INCISO 2º DE LA LEY DE TRANSITO		1		1		5	2	7	0	6	2	8	0,0%
	HURTO DE ENERGIA ELECTRICA		2		2		2	4	6	0	4	4	8	0,0%
	ACCION SEXUAL DISTINTA AL ACCESO CARNAL		1		1	4	3		7	4	4	0	8	0,0%
	INFRACCION ARTICULO 288 BIS C.P.				0	1	7		8	1	7	0	8	0,0%
	HURTO DE DINERO	1			1	2	3	2	7	3	3	2	8	0,0%
	ROBO CON ESCALAMIENTO		1		1	7			7	7	1	0	8	0,0%
	CORRUPCION DE MENORES				0	3	5		8	3	5	0	8	0,0%
	HECHOS DE RELEVANCIA CRIMINAL		1		1	5	1		6	5	2	0	7	0,0%
	INJURIA (ACCION PRIVADA)		4		4		3		3	0	7	0	7	0,0%
	DELITOS CONTRA LEY DE PROPIEDAD INTELECTUAL				0		5	2	7	0	5	2	7	0,0%
	MALTRATO ANIMAL				0		6	1	7	0	6	1	7	0,0%
	SOBORNO		1		1	1	5		6	1	6	0	7	0,0%
	INFRACCION LEY 18.840 ART 64		2		2		5		5	0	7	0	7	0,0%
	ULTRAJE PUBLICO A LAS BUENAS COSTUMBRES				0	1	6		7	1	6	0	7	0,0%
	MALTRATO DE PALABRA DE CARABINERO (ART. 417 COD. JUSTICIA MILITAR)		1		1		6		6	0	7	0	7	0,0%
	USURPACION DE AGUAS			1	1	3	3		6	3	3	1	7	0,0%

MOTIVO DE INGRESO	DETALLE	MUJER				HOMBRE				TOTAL POBLACIÓN				
		L.V.A.	R.C.P.	R.N.	TOTAL	L.V.A.	R.C.P.	R.N.	TOTAL	L.V.A.	R.C.P.	R.N.	TOTAL	%
	FALSO TESTIMONIO, PERJURIO O DENUNCIA CALUMNIOSA		1		1		6		6	0	7	0	7	0,0%
	DENEGACION DE AUXILIO				0	1	6		7	1	6	0	7	0,0%
	NEGOCIACION INCOMPATIBLE	1			1	2	4		6	3	4	0	7	0,0%
	ROBO Y OTROS				0	1	6		7	1	6	0	7	0,0%
	ROBO CALIFICADO				0	6			6	6	0	0	6	0,0%
	ABANDONO DE SERVICIO CON RESULTADO DAÑOS				0	1	5		6	1	5	0	6	0,0%
	DESERCIÓN CALIFICADA EN TIEMPO DE PAZ				0		6		6	0	6	0	6	0,0%
	TENENCIA ILEGAL DE EXPLOSIVOS				0	2	4		6	2	4	0	6	0,0%
	FEMICIDIO ARTICULO 390 INCISO 2º				0	6			6	6	0	0	6	0,0%
	INFRACCIÓN ORDENANZA ADUANAS (FRAUDE Y CONTRABANDO)		1		1		5		5	0	6	0	6	0,0%
	USURPACION DE FUNCIONES				0		4	2	6	0	4	2	6	0,0%
	COAUTOR DE LESIONES MENA GRAVES				0			6	6	0	0	6	6	0,0%
	INFANTICIDIO	5	1		6				0	5	1	0	6	0,0%
	ABORTO CONSENTIDO	1	3		4	1	1		2	2	4	0	6	0,0%
	LESIONES MEDIANAS				0	3	3		6	3	3	0	6	0,0%
	INFRACCIÓN ARTICULO 374				0		5	1	6	0	5	1	6	0,0%
	USURPACION		1		1		2	2	4	0	3	2	5	0,0%
	INFRACCIÓN AL ARTICULO 2º LEY Nº 19366	3			3	2			2	5	0	0	5	0,0%
	INFRACCIÓN ARTICULO 314 C.P.		2		2		3		3	0	5	0	5	0,0%
	INFRACCIÓN LEY 18.175 DE QUIEBRAS				0		5		5	0	5	0	5	0,0%
	DELITOS CONTEMPLADOS EN OTROS TEXTOS LEGALES				0	1	3	1	5	1	3	1	5	0,0%
	PRESENTACION DE TESTIGOS O DOCUMENTOS FALSOS				0	2	3		5	2	3	0	5	0,0%
	LEY DE CUENTAS CORRIENTES BANCARIAS Y CHEQUES		1		1		4		4	0	5	0	5	0,0%
	ATENTADOS Y DESACATOS CONTRA LA AUTORIDAD				0		2	3	5	0	2	3	5	0,0%
	TENTATIVA DE VIOLACION				0		4	1	5	0	4	1	5	0,0%
	ABUSO DE FIRMA EN BLANCO	1	1		2	2	1		3	3	2	0	5	0,0%
	TORMENTOS A DETENIDOS				0	3	1		4	3	1	0	4	0,0%
	INCESTO				0		4		4	0	4	0	4	0,0%
	HURTOS REITERADOS		1		1		3		3	0	4	0	4	0,0%
	INFRACCIÓN LEY DE CHEQUES	1	3		4				0	1	3	0	4	0,0%
	TENENCIA ILEGAL DE EXPLOSIVOS ILICITOS DESCRITOS ART. 2 Y SANCIONADOS ART. 9 AMBOS DE LA LEY 17.798	1			1	2	1		3	3	1	0	4	0,0%
	OTRAS INFRACCIONES AL CODIGO DE JUSTICIA MILITAR				0	1	3		4	1	3	0	4	0,0%
	USURA		1		1	1	2		3	1	3	0	4	0,0%
	OTROS DELITOS CONTEMPLADOS LEY Nº 17.798				0	3	1		4	3	1	0	4	0,0%
	INCENDIO Y OTROS ESTRAGOS				0		4		4	0	4	0	4	0,0%
	OTROS ESTRAGOS		1		1	2	1		3	2	2	0	4	0,0%
	DEPOSITARIO ALZADO				0	1	3		4	1	3	0	4	0,0%
	DESVIO ILICITO DE PRECURSORES Y SUSTANCIAS ESENCIALES (ART. 3.)	1			1	1	2		3	2	2	0	4	0,0%
	INFRACCIÓN L.O.C. DEL BANCO CENTRAL				0		4		4	0	4	0	4	0,0%
	INFRACCIÓN ARTICULO 373				0		4		4	0	4	0	4	0,0%
	EXACCIONES ILEGALES (ART. 157 CODIGO PENAL)	1			1	2	1		3	3	1	0	4	0,0%
	HOMICIDIO EN RINA O PELEA				0		4		4	0	4	0	4	0,0%
	DELITOS INFORMATICOS LEY Nº 19.233				0	1	3		4	1	3	0	4	0,0%

MOTIVO DE INGRESO	DETALLE	MUJER				HOMBRE				TOTAL POBLACIÓN				
		L.V.A.	R.C.P.	R.N.	TOTAL	L.V.A.	R.C.P.	R.N.	TOTAL	L.V.A.	R.C.P.	R.N.	TOTAL	%
	HURTO DE HALLAZGO		1		1		3		3	0	4	0	4	0,0%
	ATENTADO CONTRA JEFE DE ESTADO O AUTORIDAD PUBLICA				0		3		3	0	3	0	3	0,0%
	MUTILACION		2		2		1		1	0	3	0	3	0,0%
	FRAUDES Y EXACCIONES ILEGALES	1			1	2			2	3	0	0	3	0,0%
	ACOSO SEXUAL				0		3		3	0	3	0	3	0,0%
	DANOS DE BIENES				0	1		2	3	1	0	2	3	0,0%
	SODOMIA				0	1	2		3	1	2	0	3	0,0%
	MALTRATO A OBRA DE CARABINEROS CAUSANDO LA MUERTE				0	3			3	3	0	0	3	0,0%
	INFIDELIDAD EN LA CUSTODIA DE DOCUMENTOS				0		3		3	0	3	0	3	0,0%
	INFRACCION LEY DE PRENDA		2		2		1		1	0	3	0	3	0,0%
	INFRACCION A LA LEY DE BOSQUES				0		3		3	0	3	0	3	0,0%
	OTROS DELITOS LEY GENERAL DE BANCOS	1			1		2		2	1	2	0	3	0,0%
	INGRESO CLANDESTINO AL PAIS				0	2	1		3	2	1	0	3	0,0%
	HURTO DE MATERIAL DE GUERRA				0	3			3	3	0	0	3	0,0%
	COMPLICE DEL TRIBUTARIO ARTICULO 97 N°4				0		3		3	0	3	0	3	0,0%
	CALUMNIA (ACCION PRIVADA)		1		1		1		1	0	2	0	2	0,0%
	INFRACCION ARTICULO 456 CODIGO PENAL				0		2		2	0	2	0	2	0,0%
	LIBRO II TITULO IV CRIMENES Y SIMPLES DELITOS CONTRA LA FE PUBLICA, DE LAS FALSIFICACIONES, DEL FALSO TESTIMONIO Y DEL PERJURIO				0			2	2	0	0	2	2	0,0%
	INFRACCIONES TRIBUTARIAS CONTEMPLADAS EN OTRAS LEYES				0		2		2	0	2	0	2	0,0%
	DELITOS CONTRA LEY DE PROPIEDAD INDUSTRIAL				0		2		2	0	2	0	2	0,0%
	SUPLANTACION DE PERSONA				0		1	1	2	0	1	1	2	0,0%
	COAUTOR ROBO C/FUERZA EN LAS COSAS				0		1	1	2	0	1	1	2	0,0%
	ABANDONO DE MENOR C/MUERTE	2			2				0	2	0	0	2	0,0%
	CALUMNIAS A TRAVES DE MEDIOS DE DIFUSION (ACCION PRIVADA)		1		1		1		1	0	2	0	2	0,0%
	INFRACCION LEY 19.975 PORTE ARMA BLANCA				0	1		1	2	1	0	1	2	0,0%
	ADULTERACION DE DOCUMENTO				0	2			2	2	0	0	2	0,0%
	ALLANAMIENTOS				0		2		2	0	2	0	2	0,0%
	DETENCIONES IRREGULARES				0	1	1		2	1	1	0	2	0,0%
	DAÑO(S) A VEHICULO(S) FISCAL(ES)				0	1	1		2	1	1	0	2	0,0%
	ROTURA DE SELLOS			1	1		1		1	0	1	1	2	0,0%
	EVASION DE DETENIDOS				0		1	1	2	0	1	1	2	0,0%
	VIOLACION DE DOMICILIO CON VIOLENCIA				0	1	1		2	1	1	0	2	0,0%
	LEY 18.314 DE CONDUCTAS TERRORISTAS		1		1		1		1	0	2	0	2	0,0%
	INFRACCION ARTICULO 180 C.P.			2	2				0	0	0	2	2	0,0%
	PROSTITUCION	1			1		1		1	1	1	0	2	0,0%
	INFRACCION ARTICULO 446		1		1		1		1	0	2	0	2	0,0%
	VIOLACION SODOMICA				0	1	1		2	1	1	0	2	0,0%
	EXHUMACION ILEGAL Y TRASLADO RESTOS HUMANO				0		1		1	0	1	0	1	0,0%
	INFRACCION LEY 18.892 DE PESCA				0		1		1	0	1	0	1	0,0%
	INFRACCION LEY 11.564 MATADEROS CLANDESTINOS				0		1		1	0	1	0	1	0,0%
	APODERAMIENTO O ATENTADO AL TRANSPORTE PUBLICO				0		1		1	0	1	0	1	0,0%
	USURPACION DE ATRIBUCIONES				0		1		1	0	1	0	1	0,0%
	INFRACCION ARTICULO 473		1		1				0	0	1	0	1	0,0%

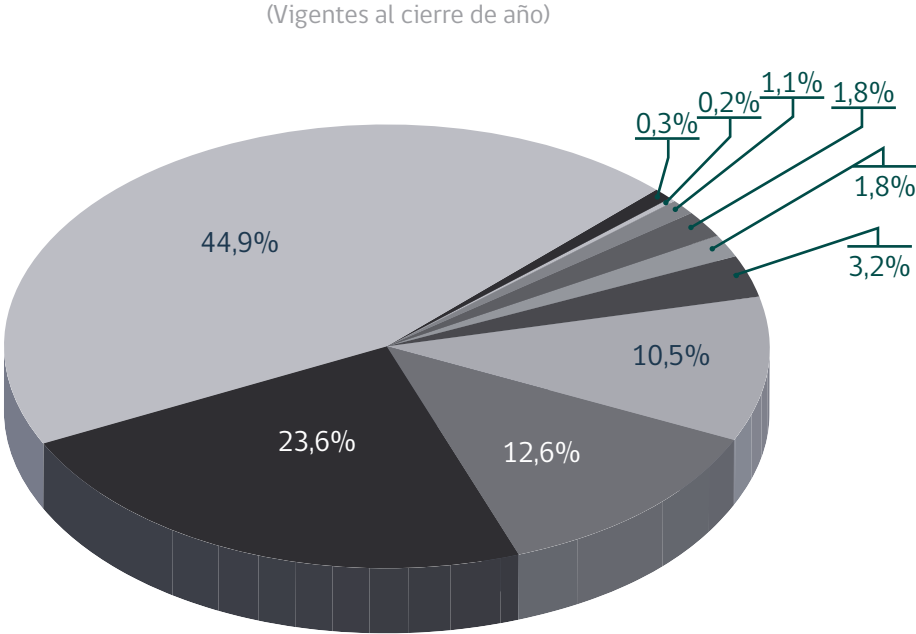
MOTIVO DE INGRESO	DETALLE	MUJER				HOMBRE				TOTAL POBLACIÓN				
		L.V.A.	R.C.P.	R.N.	TOTAL	L.V.A.	R.C.P.	R.N.	TOTAL	L.V.A.	R.C.P.	R.N.	TOTAL	%
	PEDOFILIA				0		1		1	0	1	0	1	0,0%
	INJURIAS Y CALUMNIAS POR MEDIOS DE COMUNICACION SOCIAL		1		1				0	0	1	0	1	0,0%
	INFRACCION NORMAS INHUMACIONES Y EXHUMACIONES				0		1		1	0	1	0	1	0,0%
	INTERCEPTACION DE TELECOMUNICACIONES ART. 36 B LEY GRAL. DE TELECOMUNICACIONES				0		1		1	0	1	0	1	0,0%
	ROBO MATERIAL DE GUERRA				0	1			1	1	0	0	1	0,0%
	COAUTOR A INFRACCION A LEY 17.798 ARTICULO 8 INCISO 1				0		1		1	0	1	0	1	0,0%
	RAPTO				0			1	1	0	0	1	1	0,0%
	INFRACCION LEY ORGANICA DE INVESTIGACIONES				0		1		1	0	1	0	1	0,0%
	ATENTADO EN CONTRA DE CARABINEROS EN SU CALIDAD DE TAL CAUSANDO LESIONES GRAVES				0	1			1	1	0	0	1	0,0%
	DESTRUCCION O ALTERACION DE DESLINDES				0		1		1	0	1	0	1	0,0%
	VIOLACION FRUSTRADA				0		1		1	0	1	0	1	0,0%
	BENEFICIO CLANDESTINO				0		1		1	0	1	0	1	0,0%
	ASOCIACION ILICITA PARA COMETER ACTOS TERRORISTAS				0	1			1	1	0	0	1	0,0%
	INFRACCION A LEY 17.798 ARTICULO 8		1		1				0	0	1	0	1	0,0%
	OTROS DELITOS LEY DE CUENTAS CORRIENTES BANCARIAS Y CHEQUES				0	1			1	1	0	0	1	0,0%
	PREVARICACION DEL ABOGADO				0		1		1	0	1	0	1	0,0%
	ABANDONO DE DESTINO				0	1			1	1	0	0	1	0,0%
	COAUTOR DE HOMICIDIO				0	1			1	1	0	0	1	0,0%
	LEY 20005 ACOSO SEXUAL				0		1		1	0	1	0	1	0,0%
	TENTATIVA DE ROBO CON INTIMIDACION				0	1			1	1	0	0	1	0,0%
	INFRACCION ARTICULO 454				0			1	1	0	0	1	1	0,0%
	ROBO DE ESPECIES C/INT				0	1			1	1	0	0	1	0,0%
	ASOCIACION ILICITA TERRORISTA				0	1			1	1	0	0	1	0,0%
	INFRACCION ARTICULO N° 27 REG. CIVIL				0	1			1	1	0	0	1	0,0%
	CRIMENES Y SIMPLES DELITOS SEGURIDAD INTERIOR DEL ESTADO				0	1			1	1	0	0	1	0,0%
	INFRACCION A LEY DE URBANISMO Y CONSTRUCCION ARTICULO 136				0		1		1	0	1	0	1	0,0%
	INDUCIR A UN MENOR A ABANDONAR EL HOGAR				0	1			1	1	0	0	1	0,0%
	ASOCIACION ILICITA ART. 4 LETRA D) DE LA LEY 12.927				0	1			1	1	0	0	1	0,0%
	VIOLACION DE SECRETOS				0		1		1	0	1	0	1	0,0%
	INFRACCION LEY 18.219 (COIMA)				0		1		1	0	1	0	1	0,0%
	CONDENAS IRREGULARES				0		1		1	0	1	0	1	0,0%
	TRATA DE PERSONAS CALIFICADA				0		1		1	0	1	0	1	0,0%
	INCENDIO CON RESULTADO DE MUERTE Y/O LESIONES				0		1		1	0	1	0	1	0,0%
	OTROS LIBROS II TITULO VIII				0		1		1	0	1	0	1	0,0%
	INFRACCION ARTICULO. 22 INC. 2 LEY DE BOSQUES				0		1		1	0	1	0	1	0,0%
	INFRACCION DFL 150 ART 18 DE 1981				0	1			1	1	0	0	1	0,0%
	TOTAL GENERAL	2.168	4.862	285	7.315	11.200	30.380	4.508	46.088	13.368	35.242	4.793	53.403	100,0%

FUENTE: Sistema Informático del Medio Libre, Gendarmería de Chile

NOTA: La cuenta de este reporte es por la cantidad de delitos en cada medida alternativa a la reclusión, no por la cantidad de penados, ya que un penado puede tener más de un delito asociado, o en casos puntuales más de una medida en paralelo. Los registros de penados corresponden a afectos a la Ley N° 18.216 y Ley N° 20.603.

Abreviaturas: L.V.A.: Libertad Vigilada del Adulto; R.C.P.: Remisión Condicional de la Pena; R.N.: Reclusión Nocturna.

C.10._EXTRANJEROS VIGENTES RECLUIDOS MÁS FRECUENTES REGISTRADOS EN SISTEMA, AÑO 2013



BOLIVIANA: 44,9%
PERUANA: 23,6%
COLOMBIANA: 12,6%
ARGENTINA: 10,5%
OTRAS NACIONALIDADES: 3,2%
BRASILEÑA: 1,8%
PARAGUAYA: 1,8%
ECUATORIANA: 1,1%
URUGUAYA: 0,3%
VENEZOLANA: 0,2%

C.11._ RECLUIDOS EXTRANJEROS REGISTRADOS EN SISTEMA, AÑO 2013

NACIONALIDAD	HOMBRES					MUJERES					TOTAL GENERAL					
	COND	DET	IMP	PRO	TOTAL	COND	DET	IMP	PRO	TOTAL	COND	DET	IMP	PRO	TOTAL	%
SUDAMÉRICA																
ARGENTINA	80		63		143	15		15		30	95	0	78	0	173	10,5
BOLIVIANA	285	1	272		558	83		95		178	368	1	367	0	736	44,9
BRASILEÑA	9		12		21	2		6		8	11	0	18	0	29	1,8
COLOMBIANA	53	5	123		181	3		22		25	56	5	145	0	206	12,6
ECUATORIANA	10		7		17			1		1	10	0	8	0	18	1,1
PARAGUAYA	17		9		26	2		2		4	19	0	11	0	30	1,8
PERUANA	218	1	101		320	49		18		67	267	1	119	0	387	23,6
URUGUAYA	3		2		5					0	3	0	2	0	5	0,3
VENEZOLANA	2		1		3					0	2	0	1	0	3	0,2
AMÉRICA LATINA OTROS																
DOMINICA	2		3		5			2		2	2	0	5	0	7	0,4
HAÍTÍ			1		1					0	0	0	1	0	1	0,1
MEXICANA	1				1					0	1	0	0	0	1	0,1
NICARAGUENSE			1		1					0	0	0	1	0	1	0,1
REPÚBLICA DOMINICANA	3		4		7	2				2	5	0	4	0	9	0,5
CANADÁ-EE.UU.																
CANADIENSE			1		1					0	0	0	1	0	1	0,1
ESTADOUNIDENSE	1				1					0	1	0	0	0	1	0,1
ÁFRICA																
CAMERÚN	1				1					0	1	0	0	0	1	0,1
ISRAEL	1				1					0	1	0	0	0	1	0,1
NIGERIA	2				2					0	2	0	0	0	2	0,1
TURQUÍA	1				1					0	1	0	0	0	1	0,1
ASIA																
CHINA			2		2			1		1	0	0	3	0	3	0,2
FILIPINAS					0	1				1	1	0	0	0	1	0,1
INDIA	1				1					0	1	0	0	0	1	0,1
PAQUISTÁN			1		1					0	0	0	1	0	1	0,1
EUROPA																
ALEMANIA	5				5					0	5	0	0	0	5	0,3
BULGARIA	1		2		3					0	1	0	2	0	3	0,2
ESPAÑOLA	1				1					0	1	0	0	0	1	0,1
GRECIA			1		1					0	0	0	1	0	1	0,1
ITALIA	3				3					0	3	0	0	0	3	0,2
LETONIA	1				1					0	1	0	0	0	1	0,1
LITUANIA	1				1					0	1	0	0	0	1	0,1
OTROS EUROPEOS	3				3					0	3	0	0	0	3	0,2
PORTUGAL	2				2					0	2	0	0	0	2	0,1
RUMANIA	1				1					0	1	0	0	0	1	0,1
Total	708	7	606	0	1321	157	0	162	0	319	865	7	768	0	1640	100,0

FUENTE: Sistema de Internos, Gendarmería de Chile

Abreviaturas:

COND: Condenados;

DET: Detenidos;

PRO: Procesados;

IMP: Imputados



IV Parte, Movimiento Total Anual de Ingresos y Egresos de la Población Recluida

IV Parte, Movimiento Total Anual de Ingresos y Egresos de la Población Recluida

Los movimientos de ingresos y egresos comprenden todos los movimientos que una persona experimenta al cumplir cada proceso durante el año, en algún establecimiento de administración institucional del país. Esta medición acepta repetición de individuos.

D.1. MOVIMIENTO DE INGRESOS Y EGRESOS

POBLACIÓN	INGRESOS			EGRESOS		
	HOMBRES	MUJERES	TOTAL	HOMBRES	MUJERES	TOTAL
RECLUIDOS SISTEMA CERRADO	78.263	10.486	88.749	80.969	76.495	157.464
Detenidos	5.429	941	6.370	5.410	936	6.346
Procesados	47	1	48	60	2	62
Imputados	34.968	5.000	39.968	35.151	5.021	40.172
Condenados	37.819	4.544	42.363	40.348	40.348	80.696
MEDIDAS ALTERNATIVAS	37.169	5.695	42.864	36.584	6.108	42.692
Remisión Condicional de la Pena	24.698	4.050	28.748	24.037	4.388	28.425
Libertad Vigilada intensiva	4	1	5	0	0	0
Libertad Vigilada	2.670	538	3.208	3.024	566	3.590
Reclusión Nocturna	9.797	1.106	10.903	9.523	1.154	10.677
OTRAS POBLACIONES	24.913	884	25.797	23.724	614	24.338
Libertad Condicional	1.155	274	1.429	0	0	0
Arresto Diurno	160	7	167	160	7	167
Arresto Nocturno	23.598	603	24.201	23.564	607	24.171
TOTAL POBLACIONES	140.345	17.065	157.410	141.277	83.217	224.494

Fuente: Estadística General Penitenciaria, Gendarmería de Chile

Los ingresados y egresados aquí señalados dicen relación con el número total de movimientos que ocurren dentro del sistema penitenciario, que involucra a los detenidos, procesados/imputados y condenados (incluyendo los condenados con Salida Controlada al Medio Libre y los condenados recluidos en CET) del sistema cerrado penitenciario. Los "ingresados" a las calidades de procesados o imputados y condenados en un porcentaje muy alto corresponden a cambios en la calidad penal de los internos que se encuentran bajo una condición procesal determinada previamente. Lo mismo ocurre en el caso de los "egresados" dentro del sistema, por las condiciones de cambio de situación que se dan más o menos en los mismos términos. Se incorpora desde ahora la población con Arresto Nocturno que empezó a operar a contar del 2002 por disposición de los tribunales.

D.2._ TOTAL DE INGRESOS Y EGRESOS A LOS ESTABLECIMIENTOS PENALES

DURANTE EL AÑO 2013, POR REGIÓN

REGIÓN	INGRESOS								EGRESOS							
	DET.	PROC.	IMP.	COND.	ARRESTO	ARRESTO	TOTAL	%	DET.	PROC.	IMP.	COND.	ARRESTO	ARRESTO	TOTAL	%
					DIURNO	NOCTURNO							DIURNO	NOCTURNO		
DE ARICA Y PARINACOTA	34	0	1.013	1.186	0	599	1.819	2,5	34	0	1.101	1.129	0	595	1.758	2,5
DE TARAPACA	45	1	1.809	1.641	3	432	2.122	2,9	45	0	1.881	1.700	3	436	2.184	3,7
DE ANTOFAGASTA	4	0	3.812	4.519	0	825	5.348	7,3	4	0	3.767	4.564	0	835	5.403	10,1
DE ATACAMA	678	0	974	1.098	35	407	2.218	3,0	672	0	1.071	1.125	35	399	2.231	2,5
DE COQUIMBO	917	0	1.689	2.445	11	1.438	4.811	6,6	919	0	1.648	2.496	11	1.439	4.865	5,5
DE VALPARAISO	1.319	2	4.894	5.192	9	2.014	8.536	11,7	1.309	1	4.907	5.366	9	2.008	8.693	11,8
DE O'HIGGINS	60	0	2.865	2.569	0	1.565	4.194	5,7	60	0	2.987	2.619	0	1.561	4.240	5,8
DEL MAULE	682	1	1.620	2.123	4	2.673	5.483	7,5	680	1	1.680	2.276	4	2.680	5.641	5,0
DEL BIO BIO	265	1	3.087	4.761	16	2.740	7.783	10,6	265	1	3.055	5.029	16	2.730	8.041	11,1
DE LA ARAUCANIA	245	7	2.042	1.804	2	1.926	3.984	5,4	245	6	2.008	2.307	2	1.910	4.470	5,1
DE LOS RIOS	0	0	613	1.131	1	862	1.994	2,7	0	0	618	1.370	1	852	2.223	3,0
DE LOS LAGOS	89	3	1.381	2.143	9	2.320	4.564	6,2	89	3	1.346	2.292	9	2.320	4.713	5,1
DE AYSEN	29	0	258	313	0	43	385	0,5	28	0	275	302	0	44	374	0,7
DE MAGALLANES	2	0	240	301	33	254	590	0,8	2	0	219	333	33	262	630	0,7
METROPOLITANA	2.001	33	13.671	11.137	44	6.103	19.318	26,4	1.994	50	13.609	12.430	44	6.100	20.618	27,4
TOTAL	6.370	48	39.968	42.363	167	24.201	73.149	100,0	6.346	62	40.172	45.338	167	24.171	76.084	100,0
%	8,7	0,1	54,6	57,9	0,2	33,1	100,0	—	8,3	0,1	52,8	59,6	0,2	31,8	100,0	—

Fuente: Estadística General Penitenciaria, Gendarmería de Chile

Nota: El flujo de ingresos y egresos aquí señalados, corresponden al número total de movimientos que ocurren dentro del Sistema Penitenciario, que involucra a toda la población penal.

Los ingresos y egresos en la calidad de Condenados incorpora a los ingresos y egresos según corresponda de Condenados Privativa de Libertad, Condenados afectos a la Ley N°20.084, y Condenados por Falta.

Abreviaturas: DET: Detenido; PROC Procesado; IMP:Imputado; COND: Condenado

D.3._POBLACIÓN INGRESADA A ESTABLECIMIENTOS DEL SUBSISTEMA CERRADO Y SEMIABIERTO EN CALIDAD DE DETENIDOS POR REGIÓN, AÑO 2013

(Total del año)

REGIÓN	INGRESADOS EN EL AÑO DETENIDOS										TOTAL		
	TRASLADO		CAMBIO DE CALIDAD PROCESAL		CAMBIO DE FORMA DE CONDENA		REINGRESOS POR REVOCACIONES		NUEVOS INGRESOS U OTROS		INGRESOS A DETENIDOS		
	H	M	H	M	H	M	H	M	H	M	H	M	TOTAL
DE ARICA Y PARINACOTA	0	1	0	0	0	0	0	0	26	7	26	8	34
DE TARAPACA	0	0	0	0	0	0	0	0	39	6	39	6	45
DE ANTOFAGASTA	0	3	0	0	0	0	0	0	0	1	0	4	4
DE ATACAMA	289	44	24	4	0	0	0	0	273	44	586	92	678
DE COQUIMBO	287	45	1	0	0	0	0	0	490	94	778	139	917
DE VALPARAISO	626	82	0	0	0	0	0	0	537	74	1.163	156	1.319
DE O'HIGGINS	2	0	0	0	0	0	0	0	57	1	59	1	60
DEL MAULE	172	21	0	0	0	0	0	0	356	133	528	154	682
DEL BIO BIO	36	2	0	0	0	0	0	0	210	17	246	19	265
DE LA ARAUCANIA	24	10	0	0	0	0	0	0	185	26	209	36	245
DE LOS RIOS	0	0	0	0	0	0	0	0	0	0	0	0	0
DE LOS LAGOS	1	0	1	0	0	0	0	0	82	5	84	5	89
DE AYSEN	1	0	1	0	0	0	0	0	20	7	22	7	29
DE MAGALLANES Y ANTARTICA	0	0	0	0	0	0	0	0	1	1	1	1	2
METROPOLITANA	1.357	189	6	1	0	0	0	0	325	123	1.688	313	2.001
TOTAL	2.795	397	33	5	0	0	0	0	2.601	539	5.429	941	6.370

Fuente: Estadística General Penitenciaria, Gendarmería de Chile

Abreviaturas: H: Hombre; M: Mujer


D.4._POBLACIÓN INGRESADA A ESTABLECIMIENTOS DEL SUBSISTEMA CERRADO Y SEMIABIERTO EN CALIDAD DE PROCESADOS POR REGIÓN, AÑO 2013

(Total del año)

REGIÓN	INGRESADOS EN EL AÑO A PROCESADOS										TOTAL		
	TRASLADO		CAMBIO DE CALIDAD PROCESAL		CAMBIO DE FORMA DE CONDENA		REINGRESOS POR REVOCACIONES		NUEVOS INGRESOS U OTROS		INGRESOS A PROCESADOS		
	H	M	H	M	H	M	H	M	H	M	H	M	TOTAL
DE ARICA Y PARINACOTA	0	0	0	0	0	0	0	0	0	0	0	0	0
DE TARAPACA	0	0	0	0	0	0	0	0	1	0	1	0	1
DE ANTOFAGASTA	0	0	0	0	0	0	0	0	0	0	0	0	0
DE ATACAMA	0	0	0	0	0	0	0	0	0	0	0	0	0
DE COQUIMBO	0	0	0	0	0	0	0	0	0	0	0	0	0
DE VALPARAISO	0	0	0	0	0	0	0	0	2	0	2	0	2
DE O'HIGGINS	0	0	0	0	0	0	0	0	0	0	0	0	0
DEL MAULE	0	0	0	0	0	0	0	0	1	0	1	0	1
DEL BIO BIO	0	0	0	0	0	0	0	0	1	0	1	0	1
DE LA ARAUCANIA	0	0	0	0	0	0	0	0	7	0	7	0	7
DE LOS RIOS	0	0	0	0	0	0	0	0	0	0	0	0	0
DE LOS LAGOS	0	0	1	0	0	0	0	0	2	0	3	0	3
DE AYSEN	0	0	0	0	0	0	0	0	0	0	0	0	0
DE MAGALLANES Y ANTARTICA	0	0	0	0	0	0	0	0	0	0	0	0	0
METROPOLITANA	3	0	1	0	0	0	0	0	28	1	32	1	33
TOTAL	3	0	2	0	0	0	0	0	42	1	47	1	48

Fuente: Estadística General Penitenciaria, Gendarmería de Chile

Abreviaturas: H: Hombre; M: Mujer



D.5._POBLACIÓN INGRESADA A ESTABLECIMIENTOS DEL SUBSISTEMA CERRADO Y SEMIABIERTO EN CALIDAD DE IMPUTADOS POR REGIÓN, AÑO 2013

(Total del año)

REGIÓN	INGRESADOS EN EL AÑO A IMPUTADOS										TOTAL		
	TRASLADO		CAMBIO DE CALIDAD PROCESAL		CAMBIO DE FORMA DE CONDENA		REINGRESOS POR REVOCACIONES		NUEVOS INGRESOS U OTROS		INGRESOS A IMPUTADOS		
	H	M	H	M	H	M	H	M	H	M	H	M	TOTAL
DE ARICA Y PARINACOTA	115	19	0	0	0	0	0	0	738	141	853	160	1.013
DE TARAPACA	342	32	19	0	0	0	0	0	1.127	289	1.488	321	1.809
DE ANTOFAGASTA	1.328	135	147	10	10	0	0	0	1.863	319	3.348	464	3.812
DE ATACAMA	128	36	30	5	1	1	0	0	683	90	842	132	974
DE COQUIMBO	341	66	133	10	0	0	0	0	979	160	1.453	236	1.689
DE VALPARAISO	914	171	216	30	12	3	0	0	3.074	474	4.216	678	4.894
DE O'HIGGINS	462	29	95	2	1	0	0	0	2.081	195	2.639	226	2.865
DEL MAULE	276	14	86	9	5	1	0	0	1.134	95	1.501	119	1.620
DEL BIO BIO	358	63	117	27	8	0	0	0	2.219	295	2.702	385	3.087
DE LA ARAUCANIA	389	37	60	2	0	1	0	0	1.421	132	1.870	172	2.042
DE LOS RIOS	138	19	24	4	0	0	0	0	384	44	546	67	613
DE LOS LAGOS	224	27	58	2	0	0	0	0	968	102	1.250	131	1.381
DE AYSEN	101	1	15	5	0	0	0	0	129	7	245	13	258
DE MAGALLANES Y ANTARTICA	47	0	15	1	0	0	0	0	165	12	227	13	240
METROPOLITANA	3.074	836	168	113	0	8	0	0	8.546	926	11.788	1.883	13.671
TOTAL	8.237	1.485	1.183	220	37	14	0	0	25.511	3.281	34.968	5.000	39.968

Fuente: Estadística General Penitenciaria, Gendarmería de Chile

Abreviaturas: H: Hombre; M: Mujer

D.6._POBLACIÓN INGRESADA A ESTABLECIMIENTOS DEL SUBSISTEMA CERRADO Y SEMIABIERTO EN CALIDAD DE CONDENADOS PRIVATIVA DE LIBERTAD POR REGIÓN, AÑO 2013

(Total del año)

REGIÓN	INGRESADOS EN EL AÑO A CONDENADOS PRIVATIVA DE LIBERTAD										TOTAL		
	TRASLADO		CAMBIO DE CALIDAD PROCESAL		CAMBIO DE FORMA DE CONDENA		REINGRESOS POR REVOCACIONES		NUEVOS INGRESOS U OTROS		INGRESOS A CONDENADOS PRIVATIVA DE LIBERTAD		
	H	M	H	M	H	M	H	M	H	M	H	M	TOTAL
DE ARICA Y PARINACOTA	286	50	320	78	1	0	0	0	209	8	816	136	952
DE TARAPACA	355	26	550	149	22	4	1	0	351	46	1.279	225	1.504
DE ANTOFAGASTA	1.725	129	374	69	31	0	0	0	1.794	249	3.924	447	4.371
DE ATACAMA	69	19	118	16	14	2	2	0	312	36	515	73	588
DE COQUIMBO	453	58	381	31	0	1	2	1	231	26	1.067	117	1.184
DE VALPARAISO	1.307	132	1.052	88	6	0	0	0	1.867	232	4.232	452	4.684
DE O'HIGGINS	657	55	512	49	12	0	1	0	940	153	2.122	257	2.379
DEL MAULE	416	42	443	36	25	0	3	0	710	117	1.597	195	1.792
DEL BIO BIO	1.106	58	418	36	51	6	1	0	1.341	195	2.917	295	3.212
DE LA ARAUCANIA	477	63	309	10	17	2	3	0	270	56	1.076	131	1.207
DE LOS RIOS	452	23	95	8	20	2	0	0	191	31	758	64	822
DE LOS LAGOS	515	26	204	8	6	0	0	0	710	73	1.435	107	1.542
DE AYSEN	110	1	52	1	5	0	0	0	128	4	295	6	301
DE MAGALLANES Y ANTARTICA	66	1	53	5	3	0	2	0	90	4	214	10	224
METROPOLITANA	4.514	255	475	337	98	20	18	0	1.824	282	6.929	894	7.823
TOTAL	12.508	938	5.356	921	311	37	33	1	10.968	1.512	29.176	3.409	32.585

Fuente: Estadística General Penitenciaria, Gendarmería de Chile

Abreviaturas: H: Hombre; M: Mujer

D.7._POBLACIÓN INGRESADA A ESTABLECIMIENTOS DEL SUBSISTEMA CERRADO Y SEMIABIERTO EN CALIDAD DE CONDENADOS AFECTOS A LA LEY Nº 20.084 POR REGIÓN, AÑO 2013

(Total del año)

REGIÓN	INGRESADOS EN EL AÑO A CONDENADOS AFECTOS A LA LEY Nº 20.084										TOTAL		
	TRASLADO		CAMBIO DE CALIDAD PROCESAL		CAMBIO DE FORMA DE CONDENA		REINGRESOS POR REVOCACIONES		NUEVOS INGRESOS U OTROS		INGRESOS A CONDENADOS A LA LEY Nº 20.084		
	H	M	H	M	H	M	H	M	H	M	H	M	TOTAL
DE ARICA Y PARINACOTA	10	0	0	0	0	0	0	0	0	0	10	0	10
DE TARAPACA	17	0	0	0	0	0	0	0	3	0	20	0	20
DE ANTOFAGASTA	14	0	2	0	0	0	0	0	6	0	22	0	22
DE ATACAMA	0	0	0	0	0	0	0	0	4	0	4	0	4
DE COQUIMBO	16	0	0	0	0	0	0	0	2	0	18	0	18
DE VALPARAISO	32	2	0	0	8	1	1	0	5	0	46	3	49
DE O'HIGGINS	29	0	0	0	0	0	0	0	0	0	29	0	29
DEL MAULE	19	0	0	0	0	0	0	0	0	0	19	0	19
DEL BIO BIO	15	3	0	0	4	0	0	0	21	2	40	5	45
DE LA ARAUCANIA	9	0	1	0	0	0	0	0	10	0	20	0	20
DE LOS RIOS	5	0	0	0	0	0	0	0	14	2	19	2	21
DE LOS LAGOS	9	0	0	0	0	0	0	0	2	0	11	0	11
DE AYSEN	1	0	0	0	0	0	0	0	3	0	4	0	4
DE MAGALLANES Y ANTARTICA	2	1	0	0	0	0	0	0	2	0	4	1	5
METROPOLITANA	34	0	1	0	0	0	0	0	6	0	41	0	41
TOTAL	212	6	4	0	12	1	1	0	78	4	307	11	318

Fuente: Estadística General Penitenciaria, Gendarmería de Chile

Abreviaturas: H: Hombre; M: Mujer

D.8._POBLACIÓN INGRESADA A ESTABLECIMIENTOS DEL SUBSISTEMA CERRADO Y SEMIABIERTO EN CALIDAD DE CONDENADOS FALTAS POR REGIÓN, AÑO 2013

(Total del año)

REGIÓN	INGRESADOS EN EL AÑO A CONDENADOS POR FALTAS										TOTAL		
	TRASLADO		CAMBIO DE CALIDAD PROCESAL		CAMBIO DE FORMA DE CONDENA		REINGRESOS POR REVOCACIONES		NUEVOS INGRESOS U OTROS		INGRESOS A CONDENADOS FALTAS		
	H	M	H	M	H	M	H	M	H	M	H	M	TOTAL
DE ARICA Y PARINACOTA	1	1	0	0	0	0	0	0	188	34	189	35	224
DE TARAPACA	0	0	5	0	0	0	0	0	112	0	117	0	117
DE ANTOFAGASTA	0	0	0	0	0	0	0	0	66	60	66	60	126
DE ATACAMA	6	1	6	1	0	0	0	0	434	58	446	60	506
DE COQUIMBO	89	26	112	28	0	0	0	0	829	159	1.030	213	1.243
DE VALPARAISO	12	4	21	8	0	0	0	0	311	103	344	115	459
DE O'HIGGINS	0	0	0	0	0	0	0	0	159	2	159	2	161
DEL MAULE	8	0	0	0	2	1	0	0	293	8	303	9	312
DEL BIO BIO	31	0	9	0	0	0	0	0	1.395	69	1.435	69	1.504
DE LA ARAUCANIA	1	1	20	0	0	0	0	0	547	8	568	9	577
DE LOS RIOS	10	2	0	0	0	0	0	0	259	17	269	19	288
DE LOS LAGOS	9	2	24	6	0	0	0	0	481	68	514	76	590
DE AYSEN	0	0	0	0	0	0	0	0	8	0	8	0	8
DE MAGALLANES Y ANTARTICA	1	0	0	0	0	0	0	0	68	3	69	3	72
METROPOLITANA	382	29	170	76	0	18	0	0	2.267	331	2.819	454	3.273
TOTAL	550	66	367	119	2	19	0	0	7.417	920	8.336	1.124	9.460

Fuente: Estadística General Penitenciaria, Gendarmería de Chile
Abreviaturas: H: Hombre; M: Mujer



D.9._POBLACIÓN INGRESADA A ESTABLECIMIENTOS DEL SUBSISTEMA CERRADO Y SEMIABIERTO A ARRESTOS DIURNOS POR REGIÓN, AÑO 2013

(Total del año)

REGIÓN	INGRESADOS EN EL AÑO A ARRESTOS DIURNOS										TOTAL		
	TRASLADO		CAMBIO DE CALIDAD PROCESAL		CAMBIO DE FORMA DE CONDENA		REINGRESOS POR REVOCACIONES		NUEVOS INGRESOS U OTROS		INGRESOS A ARRESTOS DIURNOS		
	H	M	H	M	H	M	H	M	H	M	H	M	TOTAL
DE ARICA Y PARINACOTA	0	0	0	0	0	0	0	0	0	0	0	0	0
DE TARAPACA	0	0	0	0	0	0	0	0	3	0	3	0	3
DE ANTOFAGASTA	0	0	0	0	0	0	0	0	0	0	0	0	0
DE ATACAMA	5	0	0	0	0	0	0	0	30	0	35	0	35
DE COQUIMBO	0	0	0	0	0	0	0	0	10	1	10	1	11
DE VALPARAISO	0	0	0	0	0	0	0	0	9	0	9	0	9
DE O'HIGGINS	0	0	0	0	0	0	0	0	0	0	0	0	0
DEL MAULE	2	0	0	0	0	0	0	0	2	0	4	0	4
DEL BIO BIO	0	0	0	0	0	0	0	0	16	0	16	0	16
DE LA ARAUCANIA	0	0	0	0	0	0	0	0	1	1	1	1	2
DE LOS RIOS	0	0	0	0	0	0	0	0	0	1	0	1	1
DE LOS LAGOS	0	0	0	0	0	0	0	0	9	0	9	0	9
DE AYSEN	0	0	0	0	0	0	0	0	0	0	0	0	0
DE MAGALLANES Y ANTARTICA	3	0	0	0	0	0	0	0	26	4	29	4	33
METROPOLITANA	0	0	1	0	0	0	0	0	43	0	44	0	44
TOTAL	10	0	1	0	0	0	0	0	149	7	160	7	167

Fuente: Estadística General Penitenciaria, Gendarmería de Chile
Abreviaturas: H: Hombre; M: Mujer

D.10._POBLACIÓN INGRESADA A ESTABLECIMIENTOS DEL SUBSISTEMA CERRADO Y SEMIABIERTO A ARRESTOS NOCTURNOS POR REGIÓN, AÑO 2013

(Total del año)

REGIÓN	INGRESADOS EN EL AÑO A ARRESTOS NOCTURNOS										TOTAL		
	TRASLADO		CAMBIO DE CALIDAD PROCESAL		CAMBIO DE FORMA DE CONDENA		REINGRESOS POR REVOCACIONES		NUEVOS INGRESOS U OTROS		INGRESOS A ARRESTOS NOCTURNOS		
	H	M	H	M	H	M	H	M	H	M	H	M	TOTAL
DE ARICA Y PARINACOTA	0	0	0	0	0	0	0	0	575	24	575	24	599
DE TARAPACA	0	0	0	0	0	0	0	0	414	18	414	18	432
DE ANTOFAGASTA	15	0	0	0	0	0	0	0	781	29	796	29	825
DE ATACAMA	2	0	0	0	0	0	0	0	398	7	400	7	407
DE COQUIMBO	12	1	0	0	0	0	0	0	1.394	31	1.406	32	1.438
DE VALPARAISO	29	0	0	0	0	0	0	0	1.940	45	1.969	45	2.014
DE O'HIGGINS	4	0	0	0	0	0	0	0	1.534	27	1.538	27	1.565
DEL MAULE	380	0	0	0	0	0	0	0	2.159	134	2.539	134	2.673
DEL BIO BIO	39	1	0	0	0	0	0	0	2.677	23	2.716	24	2.740
DE LA ARAUCANIA	22	0	0	0	0	0	0	0	1.832	72	1.854	72	1.926
DE LOS RIOS	91	0	0	0	0	0	0	0	756	15	847	15	862
DE LOS LAGOS	0	0	3	0	0	0	0	0	2.240	77	2.243	77	2.320
DE AISEN	1	0	0	0	0	0	0	0	41	1	42	1	43
DE MAGALLANES Y ANTARTICA	0	0	0	0	0	0	0	0	244	10	244	10	254
METROPOLITANA	0	0	3	0	0	0	0	0	6.012	88	6.015	88	6.103
TOTAL	595	2	6	0	0	0	0	0	22.997	601	23.598	603	24.201

Fuente: Estadística General Penitenciaria, Gendarmería de Chile
Abreviaturas: H: Hombre; M: Mujer

D.11._POBLACIÓN EGRESADA DE LOS ESTABLECIMIENTOS DEL SUBSISTEMA CERRADO Y SEMIABIERTO DESDE LA CALIDAD DE DETENIDOS POR REGIÓN, AÑO 2013

(Total del año)

REGIÓN	EGRESOS EN EL AÑO DESDE DETENIDOS												TOTAL		
	TRASLADO		CUMPLIMIENTO CONDENA		CAMBIO DE CALIDAD PROCESAL		CAMBIO DE FORMA DE CONDENA		INTERRUPCIÓN DE PENA		OTROS		EGRESOS DESDE DETENIDOS		
	H	M	H	M	H	M	H	M	H	M	H	M	H	M	TOTAL
DE ARICA Y PARINACOTA	0	0	1	0	0	0	0	0	0	0	25	8	26	8	34
DE TARAPACA	1	0	0	0	0	0	0	0	0	0	38	6	39	6	45
DE ANTOFAGASTA	0	1	0	0	0	2	0	0	0	0	0	1	0	4	4
DE ATACAMA	318	44	4	3	37	2	0	0	0	0	221	43	580	92	672
DE COQUIMBO	427	84	6	1	130	15	0	0	0	0	217	39	780	139	919
DE VALPARAISO	630	75	1	0	62	9	2	0	0	0	459	71	1.154	155	1.309
DE O'HIGGINS	15	0	1	0	8	0	3	0	0	0	32	1	59	1	60
DEL MAULE	193	57	0	1	73	14	0	0	0	0	260	82	526	154	680
DEL BIO BIO	81	10	17	0	31	2	0	0	0	0	117	7	246	19	265
DE LA ARAUCANIA	34	17	0	0	23	1	0	0	0	0	152	18	209	36	245
DE LOS RIOS	0	0	0	0	0	0	0	0	0	0	0	0	0	0	0
DE LOS LAGOS	6	0	1	0	29	0	1	0	0	0	47	5	84	5	89
DE AYSEN	2	1	0	0	11	5	0	0	0	0	8	1	21	7	28
DE MAGALLANES Y ANTARTICA	0	0	0	0	0	0	0	0	0	0	1	1	1	1	2
METROPOLITANA	1.247	186	5	0	142	14	0	2	0	0	291	107	1.685	309	1.994
TOTAL	2.954	475	36	5	546	64	6	2	0	0	1.868	390	5.410	936	6.346

Fuente: Estadística General Penitenciaria, Gendarmería de Chile

Abreviaturas: H: Hombre; M: Mujer

D.12._POBLACIÓN EGRESADA DE LOS ESTABLECIMIENTOS DEL SUBSISTEMA CERRADO Y SEMIABIERTO DESDE LA CALIDAD DE PROCESADOS POR REGIÓN, AÑO 2013

(Total del año)

REGIÓN	EGRESOS EN EL AÑO DESDE PROCESADOS												TOTAL		
	TRASLADO		CUMPLIMIENTO CONDENA		CAMBIO DE CALIDAD PROCESAL		CAMBIO DE FORMA DE CONDENA		INTERRUPCIÓN DE PENA		OTROS		EGRESOS DESDE PROCESADOS		
	H	M	H	M	H	M	H	M	H	M	H	M	H	M	TOTAL
DE ARICA Y PARINACOTA	0	0	0	0	0	0	0	0	0	0	0	0	0	0	0
DE TARAPACA	0	0	0	0	0	0	0	0	0	0	0	0	0	0	0
DE ANTOFAGASTA	0	0	0	0	0	0	0	0	0	0	0	0	0	0	0
DE ATACAMA	0	0	0	0	0	0	0	0	0	0	0	0	0	0	0
DE COQUIMBO	0	0	0	0	0	0	0	0	0	0	0	0	0	0	0
DE VALPARAISO	0	0	0	0	0	0	0	0	0	0	1	0	1	0	1
DE O'HIGGINS	0	0	0	0	0	0	0	0	0	0	0	0	0	0	0
DEL MAULE	0	0	0	0	0	0	0	0	0	0	1	0	1	0	1
DEL BIO BIO	0	0	0	0	0	0	0	0	0	0	1	0	1	0	1
DE LA ARAUCANIA	0	0	6	0	0	0	0	0	0	0	0	0	6	0	6
DE LOS RIOS	0	0	0	0	0	0	0	0	0	0	0	0	0	0	0
DE LOS LAGOS	0	0	0	0	1	0	0	0	0	0	2	0	3	0	3
DE AYSEN	0	0	0	0	0	0	0	0	0	0	0	0	0	0	0
DE MAGALLANES Y ANTARTICA	0	0	0	0	0	0	0	0	0	0	0	0	0	0	0
METROPOLITANA	5	0	0	0	7	0	0	0	0	0	36	2	48	2	50
TOTAL	5	0	6	0	8	0	0	0	0	0	41	2	60	2	62

Fuente: Estadística General Penitenciaria, Gendarmería de Chile
Abreviaturas: H: Hombre; M: Mujer

D.13._POBLACIÓN EGRESADA DE LOS ESTABLECIMIENTOS DEL SUBSISTEMA CERRADO Y SEMIABIERTO DESDE LA CALIDAD DE IMPUTADOS POR REGIÓN, AÑO 2013

(Total del año)

REGIÓN	EGRESOS EN EL AÑO DESDE IMPUTADOS												TOTAL		
	TRASLADO		CUMPLIMIENTO CONDENA		CAMBIO DE CALIDAD PROCESAL		CAMBIO DE FORMA DE CONDENA		INTERRUPCIÓN DE PENA		OTROS		EGRESOS DESDE IMPUTADOS		
	H	M	H	M	H	M	H	M	H	M	H	M	H	M	TOTAL
DE ARICA Y PARINACOTA	235	35	82	9	320	78	0	0	0	0	282	60	919	182	1.101
DE TARAPACA	368	50	0	0	578	138	0	15	0	11	620	101	1.566	315	1.881
DE ANTOFAGASTA	1.188	133	2	0	386	61	24	0	0	0	1.718	255	3.318	449	3.767
DE ATACAMA	157	17	1	0	220	31	0	0	0	0	556	89	934	137	1.071
DE COQUIMBO	283	45	0	1	376	48	0	0	0	0	765	130	1.424	224	1.648
DE VALPARAISO	1.123	163	5	0	1.069	87	4	0	0	0	2.043	413	4.244	663	4.907
DE O'HIGGINS	770	47	0	0	527	32	8	0	0	0	1.449	154	2.754	233	2.987
DEL MAULE	287	17	0	0	461	39	10	0	0	0	801	65	1.559	121	1.680
DEL BIO BIO	439	73	57	6	583	43	10	6	0	0	1.578	260	2.667	388	3.055
DE LA ARAUCANIA	502	61	432	2	348	9	0	0	1	0	564	89	1.847	161	2.008
DE LOS RIOS	139	18	0	0	104	8	3	0	0	0	310	36	556	62	618
DE LOS LAGOS	282	37	0	0	210	8	7	4	0	0	721	77	1.220	126	1.346
DE AYSEN	92	5	0	0	61	1	0	0	2	0	107	7	262	13	275
DE MAGALLANES Y ANTARTICA	54	2	0	0	56	5	0	0	0	0	95	7	205	14	219
METROPOLITANA	4.213	635	187	0	329	373	7	12	0	0	6.940	913	11.676	1.933	13.609
TOTAL	10.132	1.338	766	18	5.628	961	73	37	3	11	18.549	2.656	35.151	5.021	40.172

Fuente: Estadística General Penitenciaria, Gendarmería de Chile

Abreviaturas: H: Hombre; M: Mujer

D.14._POBLACIÓN EGRESADA DE LOS ESTABLECIMIENTOS DEL SUBSISTEMA CERRADO Y SEMIABIERTO DESDE LA CALIDAD DE CONDENADOS PRIVATIVA DE LIBERTAD POR REGIÓN, AÑO 2013

(Total del año)

REGIÓN	EGRESOS EN EL AÑO DESDE CONDENADOS PRIVATIVA DE LIBERTAD												TOTAL		
	TRASLADO		CUMPLIMIENTO CONDENA		CAMBIO DE CALIDAD PROCESAL		CAMBIO DE FORMA DE CONDENA		INTERRUPCIÓN DE PENA		OTROS		EGRESOS DESDE CONDENADOS PRIVATIVA DE LIBERTAD		
	H	M	H	M	H	M	H	M	H	M	H	M	H	M	TOTAL
DE ARICA Y PARINACOTA	175	32	281	26	0	0	0	0	0	0	298	84	754	142	896
DE TARAPACA	320	23	672	61	19	0	0	0	0	3	321	146	1.332	233	1.565
DE ANTOFAGASTA	1.650	107	1.747	218	146	14	11	0	13	0	388	72	3.955	411	4.366
DE ATACAMA	104	16	252	50	5	1	109	20	0	0	50	10	520	97	617
DE COQUIMBO	487	47	485	51	5	3	4	0	0	0	150	21	1.131	122	1.253
DE VALPARAISO	1.367	112	1.990	252	128	22	4	0	2	0	909	58	4.400	444	4.844
DE O'HIGGINS	583	94	1.100	142	91	3	6	0	21	0	350	18	2.151	257	2.408
DEL MAULE	472	55	683	136	62	2	29	0	2	0	492	7	1.740	200	1.940
DEL BIO BIO	989	86	1.607	193	110	3	29	9	3	0	401	41	3.139	332	3.471
DE LA ARAUCANIA	492	66	620	51	10	0	224	14	2	0	217	18	1.565	149	1.714
DE LOS RIOS	455	31	407	36	19	2	0	1	3	1	101	2	985	73	1.058
DE LOS LAGOS	458	34	891	69	31	1	2	0	0	0	199	5	1.581	109	1.690
DE AISEN	82	0	119	3	5	0	10	0	0	0	68	2	284	5	289
DE MAGALLANES Y ANTARTICA	69	0	101	4	12	0	22	0	1	0	47	1	252	5	257
METROPOLITANA	2.593	319	4.306	464	56	62	306	151	10	6	1.065	196	8.336	1.198	9.534
TOTAL	10.296	1.022	15.261	1.756	699	113	756	195	57	10	5.056	681	32.125	3.777	35.902

Fuente: Estadística General Penitenciaria, Gendarmería de Chile

Abreviaturas: H: Hombre; M: Mujer

D.15._POBLACIÓN EGRESADA DE LOS ESTABLECIMIENTOS DEL SUBSISTEMA CERRADO Y SEMIABIERTO DESDE LA CALIDAD DE CONDENADOS AFECTOS A LA LEY Nº 20.084 POR REGIÓN, AÑO 2013

(Total del año)

REGIÓN	EGRESOS EN EL AÑO DESDE CONDENADOS LEY Nº 20.084												TOTAL		
	TRASLADO		CUMPLIMIENTO CONDENA		CAMBIO DE CALIDAD PROCESAL		CAMBIO DE FORMA DE CONDENA		INTERRUPCIÓN DE PENA		OTROS		EGRESOS DESDE CONDENADOS LEY Nº 20.084		
	H	M	H	M	H	M	H	M	H	M	H	M	H	M	TOTAL
DE ARICA Y PARINACOTA	10	0	0	0	0	0	1	0	0	0	2	0	13	0	13
DE TARAPACA	18	0	0	0	0	0	0	0	0	0	2	0	20	0	20
DE ANTOFAGASTA	11	0	4	0	1	0	0	0	1	0	4	0	21	0	21
DE ATACAMA	6	0	0	0	0	0	0	0	0	0	0	0	6	0	6
DE COQUIMBO	16	0	2	0	0	0	0	0	0	0	5	0	23	0	23
DE VALPARAISO	20	0	6	1	1	0	13	1	2	0	8	1	50	3	53
DE O'HIGGINS	15	0	6	0	1	0	2	0	0	0	7	0	31	0	31
DEL MAULE	11	0	0	0	0	0	1	0	0	0	6	0	18	0	18
DEL BIO BIO	31	2	7	3	0	0	0	0	0	0	15	2	53	7	60
DE LA ARAUCANIA	9	0	6	0	4	0	0	0	0	0	1	0	20	0	20
DE LOS RIOS	5	1	5	0	0	0	3	0	0	0	2	0	15	1	16
DE LOS LAGOS	6	0	4	0	0	0	0	0	0	0	1	0	11	0	11
DE AYSEN	0	0	0	0	1	0	2	0	0	0	2	0	5	0	5
DE MAGALLANES Y ANTARTICA	0	0	0	0	0	0	0	0	0	0	4	0	4	0	4
METROPOLITANA	23	0	4	0	3	0	4	0	0	0	19	0	53	0	53
TOTAL	181	3	44	4	11	0	26	1	3	0	78	3	343	11	354

Fuente: Estadística General Penitenciaria, Gendarmería de Chile
Abreviaturas: H: Hombre; M: Mujer

D.16._POBLACIÓN EGRESADA DE LOS ESTABLECIMIENTOS DEL SUBSISTEMA CERRADO Y SEMIABIERTO DESDE LA CALIDAD DE CONDENADOS A FALTAS POR REGIÓN, AÑO 2013

(Total del año)

REGIÓN	EGRESOS EN EL AÑO DESDE CONDENADOS A FALTAS												TOTAL		
	TRASLADO		CUMPLIMIENTO CONDENA		CAMBIO DE CALIDAD PROCESAL		CAMBIO DE FORMA DE CONDENA		INTERRUPCIÓN DE PENA		OTROS		EGRESOS DESDE CONDENADOS A FALTAS		
	H	M	H	M	H	M	H	M	H	M	H	M	H	M	TOTAL
DE ARICA Y PARINACOTA	4	1	155	26	0	0	0	0	0	0	27	7	186	34	220
DE TARAPACA	0	0	113	0	0	0	0	0	0	0	2	0	115	0	115
DE ANTOFAGASTA	0	0	61	31	0	0	0	0	0	0	5	80	66	111	177
DE ATACAMA	3	0	327	41	20	4	0	0	0	0	93	14	443	59	502
DE COQUIMBO	74	36	782	146	55	5	5	0	0	0	98	19	1.014	206	1.220
DE VALPARAISO	10	5	220	88	29	7	0	0	0	0	92	18	351	118	469
DE O'HIGGINS	0	1	93	1	0	0	0	0	0	0	82	3	175	5	180
DEL MAULE	3	0	193	6	0	0	11	0	0	0	102	3	309	9	318
DEL BIO BIO	0	0	848	36	13	0	0	0	2	2	566	31	1.429	69	1.498
DE LA ARAUCANIA	0	0	472	9	20	0	1	0	0	0	71	0	564	9	573
DE LOS RIOS	0	0	216	15	14	1	0	0	0	0	46	4	276	20	296
DE LOS LAGOS	7	3	440	72	16	2	0	0	0	0	49	2	512	79	591
DE AYSEN	0	0	3	0	1	0	0	0	0	0	4	0	8	0	8
DE MAGALLANES Y ANTARTICA	0	0	43	1	3	0	0	0	0	0	22	3	68	4	72
METROPOLITANA	94	27	1.833	377	235	26	0	5	0	0	202	44	2.364	479	2.843
TOTAL	195	73	5.799	849	406	45	17	5	2	2	1.461	228	7.880	1.202	9.082

Fuente: Estadística General Penitenciaria, Gendarmería de Chile

Abreviaturas: H: Hombre; M: Mujer

D.17._POBLACIÓN EGRESADA DE LOS ESTABLECIMIENTOS DEL SUBSISTEMA CERRADO Y SEMIABIERTO DESDE ARRESTOS DIURNOS POR REGIÓN, AÑO 2013

(Total del año)

REGIÓN	EGRESOS EN EL AÑO DESDE ARRESTOS DIURNOS												TOTAL		
	TRASLADO		CUMPLIMIENTO CONDENA		CAMBIO DE CALIDAD PROCESAL		CAMBIO DE FORMA DE CONDENA		INTERRUPCIÓN DE PENA		OTROS		EGRESOS DESDE ARRESTOS DIURNOS		
	H	M	H	M	H	M	H	M	H	M	H	M	H	M	TOTAL
DE ARICA Y PARINACOTA	0	0	0	0	0	0	0	0	0	0	0	0	0	0	0
DE TARAPACA	0	0	3	0	0	0	0	0	0	0	0	0	3	0	3
DE ANTOFAGASTA	0	0	0	0	0	0	0	0	0	0	0	0	0	0	0
DE ATACAMA	0	0	10	0	0	0	0	0	0	0	25	0	35	0	35
DE COQUIMBO	0	0	10	1	0	0	0	0	0	0	0	0	10	1	11
DE VALPARAISO	0	0	0	0	0	0	0	0	0	0	9	0	9	0	9
DE O'HIGGINS	0	0	0	0	0	0	0	0	0	0	0	0	0	0	0
DEL MAULE	0	0	1	0	0	0	0	0	0	0	3	0	4	0	4
DEL BIO BIO	0	0	2	0	0	0	0	0	0	0	14	0	16	0	16
DE LA ARAUCANIA	0	0	1	1	0	0	0	0	0	0	0	0	1	1	2
DE LOS RIOS	0	0	0	0	0	0	0	0	0	0	0	1	0	1	1
DE LOS LAGOS	0	0	5	0	0	0	0	0	0	0	4	0	9	0	9
DE AYSEN	0	0	0	0	0	0	0	0	0	0	0	0	0	0	0
DE MAGALLANES Y ANTARTICA	0	0	16	0	0	0	0	0	0	0	13	4	29	4	33
METROPOLITANA	0	0	16	0	0	0	0	0	0	0	28	0	44	0	44
TOTAL	0	0	64	2	0	0	0	0	0	0	96	5	160	7	167

Fuente: Estadística General Penitenciaria, Gendarmería de Chile

Abreviaturas: H: Hombre; M: Mujer

D.18._POBLACIÓN EGRESADA DE LOS ESTABLECIMIENTOS DEL SUBSISTEMA CERRADO Y SEMIABIERTO DESDE ARRESTOS NOCTURNOS POR REGIÓN, AÑO 2013

(Total del año)

REGIÓN	EGRESOS EN EL AÑO DESDE ARRESTOS NOCTURNOS												TOTAL		
	TRASLADO		CUMPLIMIENTO CONDENA		CAMBIO DE CALIDAD PROCESAL		CAMBIO DE FORMA DE CONDENA		INTERRUPCIÓN DE PENA		OTROS		EGRESOS DESDE ARRESTOS NOCTURNOS		
	H	M	H	M	H	M	H	M	H	M	H	M	H	M	TOTAL
DE ARICA Y PARINACOTA	0	0	508	20	0	0	0	0	0	0	62	5	570	25	595
DE TARAPACA	0	0	68	3	72	9	0	0	0	0	277	7	417	19	436
DE ANTOFAGASTA	0	0	270	6	0	0	0	0	46	1	490	22	806	29	835
DE ATACAMA	0	0	284	4	0	0	0	0	0	0	108	3	392	7	399
DE COQUIMBO	5	0	806	10	14	1	4	1	0	0	575	23	1.404	35	1.439
DE VALPARAISO	0	0	720	26	82	1	0	0	0	0	1.162	17	1.964	44	2.008
DE O'HIGGINS	6	0	179	3	0	0	0	0	17	0	1.332	24	1.534	27	1.561
DEL MAULE	65	3	720	64	0	0	0	0	0	0	1.761	67	2.546	134	2.680
DEL BIO BIO	21	0	1.099	2	2	0	0	0	32	0	1.552	22	2.706	24	2.730
DE LA ARAUCANIA	5	0	1.645	60	0	0	0	0	3	0	186	11	1.839	71	1.910
DE LOS RIOS	0	0	585	6	0	0	0	0	0	0	251	10	836	16	852
DE LOS LAGOS	13	0	1.437	53	1	0	0	0	0	0	792	24	2.243	77	2.320
DE AYSEN	0	0	25	1	0	0	0	0	0	0	18	0	43	1	44
DE MAGALLANES Y ANTARTICA	0	0	123	4	0	0	0	0	0	0	129	6	252	10	262
METROPOLITANA	0	0	3.023	19	0	0	0	0	1.041	4	1.948	65	6.012	88	6.100
TOTAL	115	3	11.492	281	171	11	4	1	1.139	5	10.643	306	23.564	607	24.171

Fuente: Estadística General Penitenciaria, Gendarmería de Chile

Abreviaturas: H: Hombre; M: Mujer

D.19._POBLACIÓN INGRESADA AL SUBSISTEMA CERRADO Y SEMIABIERTO EN CALIDAD DE DETENIDOS POR ESTABLECIMIENTO, AÑO 2013
(Total del año)

REGIÓN/ESTABLECIMIENTO	INGRESADOS EN EL AÑO DETENIDOS										TOTAL		
	TRASLADO		CAMBIO DE CALIDAD PROCESAL		CAMBIO DE FORMA DE CONDENA		REINGRESOS POR REVOCACIONES		NUEVOS INGRESOS U OTROS		INGRESOS A DETENIDOS		
	H	M	H	M	H	M	H	M	H	M	H	M	TOTAL
CET ARICA	0	0	0	0	0	0	0	0	0	0	0	0	0
CP ARICA	0	1	0	0	0	0	0	0	26	7	26	8	34
CRS ARICA	0	0	0	0	0	0	0	0	0	0	0	0	0
PLR ARICA	0	0	0	0	0	0	0	0	0	0	0	0	0
TOTAL DE ARICA Y PARINACOTA	0	1	0	0	0	0	0	0	26	7	26	8	34
CCP IQUIQUE	0	0	0	0	0	0	0	0	0	6	0	6	6
CDP POZO ALMONTE	0	0	0	0	0	0	0	0	0	0	0	0	0
CP ALTO HOSPICIO	0	0	0	0	0	0	0	0	39	0	39	0	39
CRS IQUIQUE	0	0	0	0	0	0	0	0	0	0	0	0	0
PLR IQUIQUE	0	0	0	0	0	0	0	0	0	0	0	0	0
TOTAL DE TARAPACA	0	0	0	0	0	0	0	0	39	6	39	6	45
CCP ANTOFAGASTA	0	0	0	0	0	0	0	0	0	0	0	0	0
CCP ANTOFAGASTA - CONCESIONADO	0	0	0	0	0	0	0	0	0	0	0	0	0
CDP CALAMA	0	0	0	0	0	0	0	0	0	0	0	0	0
CDP TAL TAL	0	0	0	0	0	0	0	0	0	0	0	0	0
CDP TOCOPILLA	0	0	0	0	0	0	0	0	0	0	0	0	0
CET ANTOFAGASTA	0	0	0	0	0	0	0	0	0	0	0	0	0
CET OJO OPACHE	0	0	0	0	0	0	0	0	0	0	0	0	0
CPF ANTOFAGASTA	0	3	0	0	0	0	0	0	0	1	0	4	4
CRS ANTOFAGASTA	0	0	0	0	0	0	0	0	0	0	0	0	0
CRS CALAMA	0	0	0	0	0	0	0	0	0	0	0	0	0
PLR ANTOFAGASTA	0	0	0	0	0	0	0	0	0	0	0	0	0
TOTAL DE ANTOFAGASTA	0	3	0	0	0	0	0	0	0	1	0	4	4
CCP CHANARAL	0	0	0	0	0	0	0	0	0	0	0	0	0
CCP COPIAPO	289	44	24	4	0	0	0	0	273	44	586	92	678
CDP VALLENAR	0	0	0	0	0	0	0	0	0	0	0	0	0
CRS COPIAPO	0	0	0	0	0	0	0	0	0	0	0	0	0
CRS VALLENAR	0	0	0	0	0	0	0	0	0	0	0	0	0
TOTAL DE ATACAMA	289	44	24	4	0	0	0	0	273	44	586	92	678
CCP LA SERENA	0	0	0	0	0	0	0	0	0	0	0	0	0
CDP COMBARBALA	2	0	0	0	0	0	0	0	1	0	3	0	3
CDP ILLAPEL	31	3	0	0	0	0	0	0	52	12	83	15	98
CDP OVALLE	138	22	1	0	0	0	0	0	180	23	319	45	364
CDP VICUÑA	0	0	0	0	0	0	0	0	0	0	0	0	0
CP LA SERENA	116	20	0	0	0	0	0	0	257	59	373	79	452
CRS LA SERENA	0	0	0	0	0	0	0	0	0	0	0	0	0
CRS OVALLE	0	0	0	0	0	0	0	0	0	0	0	0	0
PLR LA SERENA	0	0	0	0	0	0	0	0	0	0	0	0	0
TOTAL DE COQUIMBO	287	45	1	0	0	0	0	0	490	94	778	139	917

REGIÓN/ESTABLECIMIENTO	INGRESADOS EN EL AÑO DETENIDOS										TOTAL		
	TRASLADO		CAMBIO DE CALIDAD PROCESAL		CAMBIO DE FORMA DE CONDENA		REINGRESOS POR REVOCACIONES		NUEVOS INGRESOS U OTROS		INGRESOS A DETENIDOS		
	H	M	H	M	H	M	H	M	H	M	H	M	TOTAL
CCP LOS ANDES	0	0	0	0	0	0	0	0	1	0	1	0	1
CCP SAN ANTONIO	366	31	0	0	0	0	0	0	297	36	663	67	730
CCP SAN FELIPE	71	0	0	0	0	0	0	0	64	0	135	0	135
CDP CASABLANCA	1	0	0	0	0	0	0	0	5	0	6	0	6
CDP LA LIGUA	0	0	0	0	0	0	0	0	0	0	0	0	0
CDP LIMACHE	2	0	0	0	0	0	0	0	7	0	9	0	9
CDP PETORCA	0	0	0	0	0	0	0	0	0	0	0	0	0
CDP QUILLOTA	186	51	0	0	0	0	0	0	159	38	345	89	434
CET CP VALPARAISO	0	0	0	0	0	0	0	0	0	0	0	0	0
CET PUTAENDO	0	0	0	0	0	0	0	0	0	0	0	0	0
CET VALPARAISO	0	0	0	0	0	0	0	0	0	0	0	0	0
CP ISLA DE PASCUA	0	0	0	0	0	0	0	0	0	0	0	0	0
CP VALPARAISO	0	0	0	0	0	0	0	0	4	0	4	0	4
CRS LOS ANDES	0	0	0	0	0	0	0	0	0	0	0	0	0
CRS QUILLOTA	0	0	0	0	0	0	0	0	0	0	0	0	0
CRS SAN ANTONIO	0	0	0	0	0	0	0	0	0	0	0	0	0
CRS VALPARAISO	0	0	0	0	0	0	0	0	0	0	0	0	0
PLR VALPARAISO	0	0	0	0	0	0	0	0	0	0	0	0	0
TOTAL DE VALPARAISO	626	82	0	0	0	0	0	0	537	74	1.163	156	1.319
CCP RENGO	0	0	0	0	0	0	0	0	0	0	0	0	0
CCP SANTA CRUZ	0	0	0	0	0	0	0	0	0	0	0	0	0
CDP PEUMO	0	0	0	0	0	0	0	0	35	0	35	0	35
CP RANCAGUA	2	0	0	0	0	0	0	0	22	1	24	1	25
CRS RANCAGUA	0	0	0	0	0	0	0	0	0	0	0	0	0
CRS SAN FERNANDO	0	0	0	0	0	0	0	0	0	0	0	0	0
PLR RANCAGUA	0	0	0	0	0	0	0	0	0	0	0	0	0
TOTAL DE O'HIGGINS	2	0	0	0	0	0	0	0	57	1	59	1	60
CCP CAUQUENES	0	0	0	0	0	0	0	0	0	0	0	0	0
CCP CURICO	107	0	0	0	0	0	0	0	247	0	354	0	354
CCP LINARES	64	0	0	0	0	0	0	0	107	0	171	0	171
CCP MOLINA	0	0	0	0	0	0	0	0	0	0	0	0	0
CCP PARRAL	0	0	0	0	0	0	0	0	0	0	0	0	0
CCP SAN JAVIER	0	0	0	0	0	0	0	0	0	0	0	0	0
CCP TALCA	0	0	0	0	0	0	0	0	0	0	0	0	0
CDP CHANCO	1	0	0	0	0	0	0	0	2	0	3	0	3
CDP CONSTITUCION	0	0	0	0	0	0	0	0	0	0	0	0	0
CDP CUREPTO	0	0	0	0	0	0	0	0	0	0	0	0	0
CET TALCA	0	0	0	0	0	0	0	0	0	0	0	0	0
CPF TALCA	0	21	0	0	0	0	0	0	0	133	0	154	154
CRS CAUQUENES	0	0	0	0	0	0	0	0	0	0	0	0	0
CRS CURICO	0	0	0	0	0	0	0	0	0	0	0	0	0
CRS LINARES	0	0	0	0	0	0	0	0	0	0	0	0	0
CRS TALCA	0	0	0	0	0	0	0	0	0	0	0	0	0
PLR TALCA	0	0	0	0	0	0	0	0	0	0	0	0	0
TOTAL DEL MAULE	172	21	0	0	0	0	0	0	356	133	528	154	682

REGIÓN/ESTABLECIMIENTO	INGRESADOS EN EL AÑO DETENIDOS										TOTAL		
	TRASLADO		CAMBIO DE CALIDAD PROCESAL		CAMBIO DE FORMA DE CONDENA		REINGRESOS POR REVOCACIONES		NUEVOS INGRESOS U OTROS		INGRESOS A DETENIDOS		
	H	M	H	M	H	M	H	M	H	M	H	M	TOTAL
CCP BIO BIO	0	0	0	0	0	0	0	0	0	0	0	0	0
CCP BULNES	4	0	0	0	0	0	0	0	15	0	19	0	19
CCP CHILLAN	0	0	0	0	0	0	0	0	0	0	0	0	0
CCP CORONEL	3	0	0	0	0	0	0	0	43	0	46	0	46
CDP ARAUCO	4	0	0	0	0	0	0	0	26	2	30	2	32
CDP LEBU	23	0	0	0	0	0	0	0	39	0	62	0	62
CDP LOS ANGELES	0	2	0	0	0	0	0	0	2	9	2	11	13
CDP MULCHEN	0	0	0	0	0	0	0	0	1	0	1	0	1
CDP QUIRIHUE	0	0	0	0	0	0	0	0	0	0	0	0	0
CDP SAN CARLOS	0	0	0	0	0	0	0	0	1	0	1	0	1
CDP YUMBEL	0	0	0	0	0	0	0	0	57	0	57	0	57
CDP YUNGAY	0	0	0	0	0	0	0	0	0	0	0	0	0
CET CAÑETE	0	0	0	0	0	0	0	0	0	0	0	0	0
CET CONCEPCION	0	0	0	0	0	0	0	0	0	0	0	0	0
CET SAN CARLOS	0	0	0	0	0	0	0	0	0	0	0	0	0
CET YUNGAY	0	0	0	0	0	0	0	0	0	0	0	0	0
CP CONCEPCION	2	0	0	0	0	0	0	0	26	6	28	6	34
CPF CHILLAN	0	0	0	0	0	0	0	0	0	0	0	0	0
CRS CAÑETE	0	0	0	0	0	0	0	0	0	0	0	0	0
CRS CHILLAN	0	0	0	0	0	0	0	0	0	0	0	0	0
CRS CONCEPCION	0	0	0	0	0	0	0	0	0	0	0	0	0
CRS LOS ANGELES	0	0	0	0	0	0	0	0	0	0	0	0	0
PLR CONCEPCION	0	0	0	0	0	0	0	0	0	0	0	0	0
TOTAL DEL BIO BIO	36	2	0	0	0	0	0	0	210	17	246	19	265
CCP LAUTARO	0	0	0	0	0	0	0	0	0	0	0	0	0
CCP NVA. IMPERIAL	0	0	0	0	0	0	0	0	0	0	0	0	0
CCP TEMUCO	0	0	0	0	0	0	0	0	0	0	0	0	0
CCP VICTORIA	17	2	0	0	0	0	0	0	22	2	39	4	43
CDP ANGOL	0	0	0	0	0	0	0	0	119	10	119	10	129
CDP COLLIPULLI	0	0	0	0	0	0	0	0	0	0	0	0	0
CDP CURACAUTIN	0	0	0	0	0	0	0	0	1	0	1	0	1
CDP PITRUFQUEN	7	0	0	0	0	0	0	0	43	0	50	0	50
CDP TRAIGUEN	0	0	0	0	0	0	0	0	0	0	0	0	0
CDP VILLARRICA	0	0	0	0	0	0	0	0	0	0	0	0	0
CET ANGOL	0	0	0	0	0	0	0	0	0	0	0	0	0
CET VICTORIA	0	0	0	0	0	0	0	0	0	0	0	0	0
CET VILCUN	0	0	0	0	0	0	0	0	0	0	0	0	0
CPF TEMUCO	0	8	0	0	0	0	0	0	0	14	0	22	22
CRS ANGOL	0	0	0	0	0	0	0	0	0	0	0	0	0
CRS TEMUCO	0	0	0	0	0	0	0	0	0	0	0	0	0
TOTAL DE LA RAUCANIA	24	10	0	0	0	0	0	0	185	26	209	36	245

REGIÓN/ESTABLECIMIENTO	INGRESADOS EN EL AÑO DETENIDOS										TOTAL		
	TRASLADO		CAMBIO DE CALIDAD PROCESAL		CAMBIO DE FORMA DE CONDENA		REINGRESOS POR REVOCACIONES		NUEVOS INGRESOS U OTROS		INGRESOS A DETENIDOS		
	H	M	H	M	H	M	H	M	H	M	H	M	TOTAL
CCP RIO BUENO	0	0	0	0	0	0	0	0	0	0	0	0	0
CDP LA UNION	0	0	0	0	0	0	0	0	0	0	0	0	0
CET VALDIVIA	0	0	0	0	0	0	0	0	0	0	0	0	0
CP VALDIVIA	0	0	0	0	0	0	0	0	0	0	0	0	0
CRS VALDIVIA	0	0	0	0	0	0	0	0	0	0	0	0	0
PLR VALDIVIA	0	0	0	0	0	0	0	0	0	0	0	0	0
TOTAL DE LOS RIOS	0	0	0	0	0	0	0	0	0	0	0	0	0
ANEXO CDP CHAITEN	0	0	0	0	0	0	0	0	0	0	0	0	0
CCP OSORNO	1	0	0	0	0	0	0	0	39	5	40	5	45
CDP ANCUD	0	0	0	0	0	0	0	0	0	0	0	0	0
CDP CASTRO	0	0	0	0	0	0	0	0	43	0	43	0	43
CDP MAULLIN	0	0	0	0	0	0	0	0	0	0	0	0	0
CDP RIO NEGRO	0	0	0	0	0	0	0	0	0	0	0	0	0
CET OSORNO	0	0	0	0	0	0	0	0	0	0	0	0	0
CP PUERTO MONTT	0	0	1	0	0	0	0	0	0	0	1	0	1
CRS OSORNO	0	0	0	0	0	0	0	0	0	0	0	0	0
CRS PTO. MONTT	0	0	0	0	0	0	0	0	0	0	0	0	0
TOTAL DE LOS LAGOS	1	0	1	0	0	0	0	0	82	5	84	5	89
CCP COYHAIQUE	1	0	0	0	0	0	0	0	20	7	21	7	28
CDP CHILE CHICO	0	0	0	0	0	0	0	0	0	0	0	0	0
CDP COCHRANE	0	0	0	0	0	0	0	0	0	0	0	0	0
CDP PUERTO AYSEN	0	0	1	0	0	0	0	0	0	0	1	0	1
CET NUEVA VIDA	0	0	0	0	0	0	0	0	0	0	0	0	0
CET VALLE VERDE	0	0	0	0	0	0	0	0	0	0	0	0	0
CRS COYHAIQUE	0	0	0	0	0	0	0	0	0	0	0	0	0
TOTAL DE AYSEN	1	0	1	0	0	0	0	0	20	7	22	7	29
CDP PORVENIR	0	0	0	0	0	0	0	0	0	0	0	0	0
CDP PUERTO NATALES	0	0	0	0	0	0	0	0	1	1	1	1	2
CET PUNTA ARENAS	0	0	0	0	0	0	0	0	0	0	0	0	0
CP PUNTA ARENAS	0	0	0	0	0	0	0	0	0	0	0	0	0
CRS PUNTA ARENAS	0	0	0	0	0	0	0	0	0	0	0	0	0
TOTAL DE MAGALLANES Y ANTARTICA	0	0	0	0	0	0	0	0	1	1	1	1	2

REGIÓN/ESTABLECIMIENTO	INGRESADOS EN EL AÑO DETENIDOS										TOTAL		
	TRASLADO		CAMBIO DE CALIDAD PROCESAL		CAMBIO DE FORMA DE CONDENA		REINGRESOS POR REVOCACIONES		NUEVOS INGRESOS U OTROS		INGRESOS A DETENIDOS		
	H	M	H	M	H	M	H	M	H	M	H	M	TOTAL
CCP BUIN	0	0	0	0	0	0	0	0	0	0	0	0	0
CCP COLINA I	0	0	0	0	0	0	0	0	0	0	0	0	0
CCP COLINA II	2	0	0	0	0	0	0	0	2	0	4	0	4
CCP CORDILLERA	0	0	0	0	0	0	0	0	0	0	0	0	0
CCP PUNTA DE PEUCO	0	0	0	0	0	0	0	0	0	0	0	0	0
CDP PUENTE ALTO	76	0	2	0	0	0	0	0	252	0	330	0	330
CDP SAN MIGUEL	0	44	0	1	0	0	0	0	0	49	0	94	94
CDP SANTIAGO I	0	0	0	0	0	0	0	0	0	0	0	0	0
CDP SANTIAGO SUR	1.278	123	4	0	0	0	0	0	69	0	1.351	123	1.474
CDP TALAGANTE	1	0	0	0	0	0	0	0	2	0	3	0	3
CET FEMENINO SEMIABIERTO SANTI	0	0	0	0	0	0	0	0	0	0	0	0	0
CET METROPOLITANO	0	0	0	0	0	0	0	0	0	0	0	0	0
CPF SANTIAGO	0	22	0	0	0	0	0	0	0	74	0	96	96
CRA M. RODRIGUEZ	0	0	0	0	0	0	0	0	0	0	0	0	0
CRS SANTIAGO CENTRO	0	0	0	0	0	0	0	0	0	0	0	0	0
CRS SANTIAGO ORIENTE	0	0	0	0	0	0	0	0	0	0	0	0	0
CRS SANTIAGO PONIENTE	0	0	0	0	0	0	0	0	0	0	0	0	0
CRS SANTIAGO SUR	0	0	0	0	0	0	0	0	0	0	0	0	0
PLR MELIPILLA	0	0	0	0	0	0	0	0	0	0	0	0	0
PLR SANTIAGO	0	0	0	0	0	0	0	0	0	0	0	0	0
U. E. A. S. SANTIAGO	0	0	0	0	0	0	0	0	0	0	0	0	0
TOTAL METROPOLITANA	1.357	189	6	1	0	0	0	0	325	123	1.688	313	2.001
TOTAL NACIONAL	2.795	397	33	5	0	0	0	0	2.601	539	5.429	941	6.370

Fuente: Estadística General Penitenciaria, Gendarmería de Chile

Abreviaturas: H: Hombre; M: Mujer

D.20._POBLACIÓN INGRESADA AL SUBSISTEMA CERRADO Y SEMIABIERTO EN CALIDAD DE PROCESADOS POR ESTABLECIMIENTO, AÑO 2013

(Total del año)

REGIÓN/ESTABLECIMIENTO	INGRESADOS EN EL AÑO PROCESADOS										TOTAL		
	TRASLADO		CAMBIO DE CALIDAD PROCESAL		CAMBIO DE FORMA DE CONDENA		REINGRESOS POR REVOCACIONES		NUEVOS INGRESOS U OTROS		INGRESOS A PROCESADOS		
	H	M	H	M	H	M	H	M	H	M	H	M	TOTAL
CET ARICA	0	0	0	0	0	0	0	0	0	0	0	0	0
CP ARICA	0	0	0	0	0	0	0	0	0	0	0	0	0
CRS ARICA	0	0	0	0	0	0	0	0	0	0	0	0	0
PLR ARICA	0	0	0	0	0	0	0	0	0	0	0	0	0
TOTAL DE ARICA Y PARINACOTA	0	0	0	0	0	0	0	0	0	0	0	0	0
CCP IQUIQUE	0	0	0	0	0	0	0	0	0	0	0	0	0
CDP POZO ALMONTE	0	0	0	0	0	0	0	0	0	0	0	0	0
CP ALTO HOSPICIO	0	0	0	0	0	0	0	0	1	0	1	0	1
CRS IQUIQUE	0	0	0	0	0	0	0	0	0	0	0	0	0
PLR IQUIQUE	0	0	0	0	0	0	0	0	0	0	0	0	0
TOTAL DE TARAPACA	0	0	0	0	0	0	0	0	1	0	1	0	1
CCP ANTOFAGASTA	0	0	0	0	0	0	0	0	0	0	0	0	0
CCP ANTOFAGASTA - CONCESIONADO	0	0	0	0	0	0	0	0	0	0	0	0	0
CDP CALAMA	0	0	0	0	0	0	0	0	0	0	0	0	0
CDP TAL TAL	0	0	0	0	0	0	0	0	0	0	0	0	0
CDP TOCOPILLA	0	0	0	0	0	0	0	0	0	0	0	0	0
CET ANTOFAGASTA	0	0	0	0	0	0	0	0	0	0	0	0	0
CET OJO OPACHE	0	0	0	0	0	0	0	0	0	0	0	0	0
CPF ANTOFAGASTA	0	0	0	0	0	0	0	0	0	0	0	0	0
CRS ANTOFAGASTA	0	0	0	0	0	0	0	0	0	0	0	0	0
CRS CALAMA	0	0	0	0	0	0	0	0	0	0	0	0	0
PLR ANTOFAGASTA	0	0	0	0	0	0	0	0	0	0	0	0	0
TOTAL DE ANTOFAGASTA	0	0	0	0	0	0	0	0	0	0	0	0	0
CCP CHANARAL	0	0	0	0	0	0	0	0	0	0	0	0	0
CCP COPIAPO	0	0	0	0	0	0	0	0	0	0	0	0	0
CDP VALLENAR	0	0	0	0	0	0	0	0	0	0	0	0	0
CRS COPIAPO	0	0	0	0	0	0	0	0	0	0	0	0	0
CRS VALLENAR	0	0	0	0	0	0	0	0	0	0	0	0	0
TOTAL DE ATACAMA	0	0	0	0	0	0	0	0	0	0	0	0	0
CCP LA SERENA	0	0	0	0	0	0	0	0	0	0	0	0	0
CDP COMBARBALA	0	0	0	0	0	0	0	0	0	0	0	0	0
CDP ILLAPEL	0	0	0	0	0	0	0	0	0	0	0	0	0
CDP OVALLE	0	0	0	0	0	0	0	0	0	0	0	0	0
CDP VICUÑA	0	0	0	0	0	0	0	0	0	0	0	0	0
CP LA SERENA	0	0	0	0	0	0	0	0	0	0	0	0	0
CRS LA SERENA	0	0	0	0	0	0	0	0	0	0	0	0	0
CRS OVALLE	0	0	0	0	0	0	0	0	0	0	0	0	0
PLR LA SERENA	0	0	0	0	0	0	0	0	0	0	0	0	0
TOTAL DE COQUIMBO	0	0	0	0	0	0	0	0	0	0	0	0	0

REGIÓN/ESTABLECIMIENTO	INGRESADOS EN EL AÑO PROCESADOS										TOTAL		
	TRASLADO		CAMBIO DE CALIDAD PROCESAL		CAMBIO DE FORMA DE CONDENA		REINGRESOS POR REVOCACIONES		NUEVOS INGRESOS U OTROS		INGRESOS A PROCESADOS		
	H	M	H	M	H	M	H	M	H	M	H	M	TOTAL
CCP LOS ANDES	0	0	0	0	0	0	0	0	1	0	1	0	1
CCP SAN ANTONIO	0	0	0	0	0	0	0	0	0	0	0	0	0
CCP SAN FELIPE	0	0	0	0	0	0	0	0	0	0	0	0	0
CDP CASABLANCA	0	0	0	0	0	0	0	0	0	0	0	0	0
CDP LA LIGUA	0	0	0	0	0	0	0	0	0	0	0	0	0
CDP LIMACHE	0	0	0	0	0	0	0	0	0	0	0	0	0
CDP PETORCA	0	0	0	0	0	0	0	0	0	0	0	0	0
CDP QUILLOTA	0	0	0	0	0	0	0	0	0	0	0	0	0
CET CP VALPARAISO	0	0	0	0	0	0	0	0	0	0	0	0	0
CET PUTAENDO	0	0	0	0	0	0	0	0	0	0	0	0	0
CET VALPARAISO	0	0	0	0	0	0	0	0	0	0	0	0	0
CP ISLA DE PASCUA	0	0	0	0	0	0	0	0	0	0	0	0	0
CP VALPARAISO	0	0	0	0	0	0	0	0	1	0	1	0	1
CRS LOS ANDES	0	0	0	0	0	0	0	0	0	0	0	0	0
CRS QUILLOTA	0	0	0	0	0	0	0	0	0	0	0	0	0
CRS SAN ANTONIO	0	0	0	0	0	0	0	0	0	0	0	0	0
CRS VALPARAISO	0	0	0	0	0	0	0	0	0	0	0	0	0
PLR VALPARAISO	0	0	0	0	0	0	0	0	0	0	0	0	0
TOTAL DE VALPARAISO	0	0	0	0	0	0	0	0	2	0	2	0	2
CCP RENGÓ	0	0	0	0	0	0	0	0	0	0	0	0	0
CCP SANTA CRUZ	0	0	0	0	0	0	0	0	0	0	0	0	0
CDP PEUMO	0	0	0	0	0	0	0	0	0	0	0	0	0
CP RANCAGUA	0	0	0	0	0	0	0	0	0	0	0	0	0
CRS RANCAGUA	0	0	0	0	0	0	0	0	0	0	0	0	0
CRS SAN FERNANDO	0	0	0	0	0	0	0	0	0	0	0	0	0
PLR RANCAGUA	0	0	0	0	0	0	0	0	0	0	0	0	0
TOTAL DE O'HIGGINS	0	0	0	0	0	0	0	0	0	0	0	0	0
CCP CAUQUENES	0	0	0	0	0	0	0	0	0	0	0	0	0
CCP CURICO	0	0	0	0	0	0	0	0	1	0	1	0	1
CCP LINARES	0	0	0	0	0	0	0	0	0	0	0	0	0
CCP MOLINA	0	0	0	0	0	0	0	0	0	0	0	0	0
CCP PARRAL	0	0	0	0	0	0	0	0	0	0	0	0	0
CCP SAN JAVIER	0	0	0	0	0	0	0	0	0	0	0	0	0
CCP TALCA	0	0	0	0	0	0	0	0	0	0	0	0	0
CDP CHANCO	0	0	0	0	0	0	0	0	0	0	0	0	0
CDP CONSTITUCION	0	0	0	0	0	0	0	0	0	0	0	0	0
CDP CUREPTO	0	0	0	0	0	0	0	0	0	0	0	0	0
CET TALCA	0	0	0	0	0	0	0	0	0	0	0	0	0
CPF TALCA	0	0	0	0	0	0	0	0	0	0	0	0	0
CRS CAUQUENES	0	0	0	0	0	0	0	0	0	0	0	0	0
CRS CURICO	0	0	0	0	0	0	0	0	0	0	0	0	0
CRS LINARES	0	0	0	0	0	0	0	0	0	0	0	0	0
CRS TALCA	0	0	0	0	0	0	0	0	0	0	0	0	0
PLR TALCA	0	0	0	0	0	0	0	0	0	0	0	0	0
TOTAL DEL MAULE	0	0	0	0	0	0	0	0	1	0	1	0	1

REGIÓN/ESTABLECIMIENTO	INGRESADOS EN EL AÑO PROCESADOS										TOTAL		
	TRASLADO		CAMBIO DE CALIDAD PROCESAL		CAMBIO DE FORMA DE CONDENA		REINGRESOS POR REVOCACIONES		NUEVOS INGRESOS U OTROS		INGRESOS A PROCESADOS		
	H	M	H	M	H	M	H	M	H	M	H	M	TOTAL
CCP BIO BIO	0	0	0	0	0	0	0	0	0	0	0	0	0
CCP BULNES	0	0	0	0	0	0	0	0	0	0	0	0	0
CCP CHILLAN	0	0	0	0	0	0	0	0	0	0	0	0	0
CCP CORONEL	0	0	0	0	0	0	0	0	0	0	0	0	0
CDP ARAUCO	0	0	0	0	0	0	0	0	0	0	0	0	0
CDP LEBU	0	0	0	0	0	0	0	0	0	0	0	0	0
CDP LOS ANGELES	0	0	0	0	0	0	0	0	0	0	0	0	0
CDP MULCHEN	0	0	0	0	0	0	0	0	0	0	0	0	0
CDP QUIRIHUE	0	0	0	0	0	0	0	0	0	0	0	0	0
CDP SAN CARLOS	0	0	0	0	0	0	0	0	0	0	0	0	0
CDP YUMBEL	0	0	0	0	0	0	0	0	1	0	1	0	1
CDP YUNGAY	0	0	0	0	0	0	0	0	0	0	0	0	0
CET CAÑETE	0	0	0	0	0	0	0	0	0	0	0	0	0
CET CONCEPCION	0	0	0	0	0	0	0	0	0	0	0	0	0
CET SAN CARLOS	0	0	0	0	0	0	0	0	0	0	0	0	0
CET YUNGAY	0	0	0	0	0	0	0	0	0	0	0	0	0
CP CONCEPCION	0	0	0	0	0	0	0	0	0	0	0	0	0
CPF CHILLAN	0	0	0	0	0	0	0	0	0	0	0	0	0
CRS CAÑETE	0	0	0	0	0	0	0	0	0	0	0	0	0
CRS CHILLAN	0	0	0	0	0	0	0	0	0	0	0	0	0
CRS CONCEPCION	0	0	0	0	0	0	0	0	0	0	0	0	0
CRS LOS ANGELES	0	0	0	0	0	0	0	0	0	0	0	0	0
PLR CONCEPCION	0	0	0	0	0	0	0	0	0	0	0	0	0
TOTAL DEL BIO BIO	0	0	0	0	0	0	0	0	1	0	1	0	1
CCP LAUTARO	0	0	0	0	0	0	0	0	0	0	0	0	0
CCP NVA. IMPERIAL	0	0	0	0	0	0	0	0	0	0	0	0	0
CCP TEMUCO	0	0	0	0	0	0	0	0	7	0	7	0	7
CCP VICTORIA	0	0	0	0	0	0	0	0	0	0	0	0	0
CDP ANGOL	0	0	0	0	0	0	0	0	0	0	0	0	0
CDP COLLIPULLI	0	0	0	0	0	0	0	0	0	0	0	0	0
CDP CURACAUTIN	0	0	0	0	0	0	0	0	0	0	0	0	0
CDP PITRUFQUEN	0	0	0	0	0	0	0	0	0	0	0	0	0
CDP TRAIGUEN	0	0	0	0	0	0	0	0	0	0	0	0	0
CDP VILLARRICA	0	0	0	0	0	0	0	0	0	0	0	0	0
CET ANGOL	0	0	0	0	0	0	0	0	0	0	0	0	0
CET VICTORIA	0	0	0	0	0	0	0	0	0	0	0	0	0
CET VILCUN	0	0	0	0	0	0	0	0	0	0	0	0	0
CPF TEMUCO	0	0	0	0	0	0	0	0	0	0	0	0	0
CRS ANGOL	0	0	0	0	0	0	0	0	0	0	0	0	0
CRS TEMUCO	0	0	0	0	0	0	0	0	0	0	0	0	0
TOTAL DE LA ARAUCANIA	0	0	0	0	0	0	0	0	7	0	7	0	7

REGIÓN/ESTABLECIMIENTO	INGRESADOS EN EL AÑO PROCESADOS										TOTAL		
	TRASLADO		CAMBIO DE CALIDAD PROCESAL		CAMBIO DE FORMA DE CONDENA		REINGRESOS POR REVOCACIONES		NUEVOS INGRESOS U OTROS		INGRESOS A PROCESADOS		
	H	M	H	M	H	M	H	M	H	M	H	M	TOTAL
CCP RIO BUENO	0	0	0	0	0	0	0	0	0	0	0	0	0
CDP LA UNION	0	0	0	0	0	0	0	0	0	0	0	0	0
CET VALDIVIA	0	0	0	0	0	0	0	0	0	0	0	0	0
CP VALDIVIA	0	0	0	0	0	0	0	0	0	0	0	0	0
CRS VALDIVIA	0	0	0	0	0	0	0	0	0	0	0	0	0
PLR VALDIVIA	0	0	0	0	0	0	0	0	0	0	0	0	0
TOTAL DE LOS RIOS	0	0	0	0	0	0	0	0	0	0	0	0	0
ANEXO CDP CHAITEN	0	0	0	0	0	0	0	0	0	0	0	0	0
CCP OSORNO	0	0	1	0	0	0	0	0	0	0	1	0	1
CDP ANCUD	0	0	0	0	0	0	0	0	0	0	0	0	0
CDP CASTRO	0	0	0	0	0	0	0	0	2	0	2	0	2
CDP MAULLIN	0	0	0	0	0	0	0	0	0	0	0	0	0
CDP RIO NEGRO	0	0	0	0	0	0	0	0	0	0	0	0	0
CET OSORNO	0	0	0	0	0	0	0	0	0	0	0	0	0
CP PUERTO MONTT	0	0	0	0	0	0	0	0	0	0	0	0	0
CRS OSORNO	0	0	0	0	0	0	0	0	0	0	0	0	0
CRS PTO. MONTT	0	0	0	0	0	0	0	0	0	0	0	0	0
TOTAL DE LOS LAGOS	0	0	1	0	0	0	0	0	2	0	3	0	3
CCP COYHAIQUE	0	0	0	0	0	0	0	0	0	0	0	0	0
CDP CHILE CHICO	0	0	0	0	0	0	0	0	0	0	0	0	0
CDP COCHRANE	0	0	0	0	0	0	0	0	0	0	0	0	0
CDP PUERTO AYSEN	0	0	0	0	0	0	0	0	0	0	0	0	0
CET NUEVA VIDA	0	0	0	0	0	0	0	0	0	0	0	0	0
CET VALLE VERDE	0	0	0	0	0	0	0	0	0	0	0	0	0
CRS COYHAIQUE	0	0	0	0	0	0	0	0	0	0	0	0	0
TOTAL DE AYSEN	0	0	0	0	0	0	0	0	0	0	0	0	0
CDP PORVENIR	0	0	0	0	0	0	0	0	0	0	0	0	0
CDP PUERTO NATALES	0	0	0	0	0	0	0	0	0	0	0	0	0
CET PUNTA ARENAS	0	0	0	0	0	0	0	0	0	0	0	0	0
CP PUNTA ARENAS	0	0	0	0	0	0	0	0	0	0	0	0	0
CRS PUNTA ARENAS	0	0	0	0	0	0	0	0	0	0	0	0	0
TOTAL DE MAGALLANES Y ANTARTICA	0	0	0	0	0	0	0	0	0	0	0	0	0

REGIÓN/ESTABLECIMIENTO	INGRESADOS EN EL AÑO PROCESADOS										TOTAL		
	TRASLADO		CAMBIO DE CALIDAD PROCESAL		CAMBIO DE FORMA DE CONDENA		REINGRESOS POR REVOCACIONES		NUEVOS INGRESOS U OTROS		INGRESOS A PROCESADOS		
	H	M	H	M	H	M	H	M	H	M	H	M	TOTAL
CCP BUIN	0	0	0	0	0	0	0	0	0	0	0	0	0
CCP COLINA I	0	0	0	0	0	0	0	0	0	0	0	0	0
CCP COLINA II	0	0	0	0	0	0	0	0	0	0	0	0	0
CCP CORDILLERA	0	0	0	0	0	0	0	0	0	0	0	0	0
CCP PUNTA DE PEUCO	0	0	0	0	0	0	0	0	0	0	0	0	0
CDP PUENTE ALTO	0	0	1	0	0	0	0	0	3	0	4	0	4
CDP SAN MIGUEL	0	0	0	0	0	0	0	0	0	0	0	0	0
CDP SANTIAGO I	0	0	0	0	0	0	0	0	0	0	0	0	0
CDP SANTIAGO SUR	2	0	0	0	0	0	0	0	19	0	21	0	21
CDP TALAGANTE	0	0	0	0	0	0	0	0	3	0	3	0	3
CET FEMENINO SEMIABIERTO SANTIAGO	0	0	0	0	0	0	0	0	0	0	0	0	0
CET METROPOLITANO	0	0	0	0	0	0	0	0	0	0	0	0	0
CPF SANTIAGO	0	0	0	0	0	0	0	0	0	1	0	1	1
CRA M. RODRIGUEZ	0	0	0	0	0	0	0	0	0	0	0	0	0
CRS SANTIAGO CENTRO	0	0	0	0	0	0	0	0	0	0	0	0	0
CRS SANTIAGO ORIENTE	0	0	0	0	0	0	0	0	0	0	0	0	0
CRS SANTIAGO PONIENTE	0	0	0	0	0	0	0	0	0	0	0	0	0
CRS SANTIAGO SUR	0	0	0	0	0	0	0	0	0	0	0	0	0
PLR MELIPILLA	0	0	0	0	0	0	0	0	0	0	0	0	0
PLR SANTIAGO	0	0	0	0	0	0	0	0	0	0	0	0	0
U. E. A. S. SANTIAGO	1	0	0	0	0	0	0	0	3	0	4	0	4
TOTAL METROPOLITANA	3	0	1	0	0	0	0	0	28	1	32	1	33
TOTAL NACIONAL	3	0	2	0	0	0	0	0	42	1	47	1	48

Fuente: Estadística General Penitenciaria, Gendarmería de Chile

Abreviaturas: H: Hombre; M: Mujer



D.21._POBLACIÓN INGRESADA AL SUBSISTEMA CERRADO Y SEMIABIERTO EN CALIDAD DE IMPUTADOS POR ESTABLECIMIENTO, AÑO 2013

REGIÓN/ESTABLECIMIENTO	INGRESADOS EN EL AÑO IMPUTADOS										TOTAL		
	TRASLADO		CAMBIO DE CALIDAD PROCESAL		CAMBIO DE FORMA DE CONDENA		REINGRESOS POR REVOCACIONES		NUEVOS INGRESOS U OTROS		INGRESOS A IMPUTADOS		
	H	M	H	M	H	M	H	M	H	M	H	M	TOTAL
CET ARICA	0	0	0	0	0	0	0	0	0	0	0	0	0
CP ARICA	115	19	0	0	0	0	0	0	738	141	853	160	1.013
CRS ARICA	0	0	0	0	0	0	0	0	0	0	0	0	0
PLR ARICA	0	0	0	0	0	0	0	0	0	0	0	0	0
TOTAL DE ARICA Y PARINACOTA	115	19	0	0	0	0	0	0	738	141	853	160	1.013
CCP IQUIQUE	5	32	0	0	0	0	0	0	0	289	5	321	326
CDP POZO ALMONTE	10	0	0	0	0	0	0	0	200	0	210	0	210
CP ALTO HOSPICIO	327	0	19	0	0	0	0	0	927	0	1.273	0	1.273
CRS IQUIQUE	0	0	0	0	0	0	0	0	0	0	0	0	0
PLR IQUIQUE	0	0	0	0	0	0	0	0	0	0	0	0	0
TOTAL DE TARAPACA	342	32	19	0	0	0	0	0	1.127	289	1.488	321	1.809
CCP ANTOFAGASTA	397	0	70	0	10	0	0	0	651	0	1.128	0	1.128
CCP ANTOFAGASTA - CONCESIONADO	474	0	43	0	0	0	0	0	394	0	911	0	911
CDP CALAMA	314	60	12	2	0	0	0	0	663	112	989	174	1.163
CDP TAL TAL	53	3	5	0	0	0	0	0	60	5	118	8	126
CDP TOCOPILLA	90	11	17	1	0	0	0	0	95	20	202	32	234
CET ANTOFAGASTA	0	0	0	0	0	0	0	0	0	0	0	0	0
CET OJO OPACHE	0	0	0	0	0	0	0	0	0	0	0	0	0
CPF ANTOFAGASTA	0	61	0	7	0	0	0	0	0	182	0	250	250
CRS ANTOFAGASTA	0	0	0	0	0	0	0	0	0	0	0	0	0
CRS CALAMA	0	0	0	0	0	0	0	0	0	0	0	0	0
PLR ANTOFAGASTA	0	0	0	0	0	0	0	0	0	0	0	0	0
TOTAL DE ANTOFAGASTA	1.328	135	147	10	10	0	0	0	1.863	319	3.348	464	3.812
CCP CHANARAL	52	17	1	0	0	0	0	0	183	37	236	54	290
CCP COPIAPO	9	3	25	4	0	0	0	0	330	37	364	44	408
CDP VALLENAR	67	16	4	1	1	1	0	0	170	16	242	34	276
CRS COPIAPO	0	0	0	0	0	0	0	0	0	0	0	0	0
CRS VALLENAR	0	0	0	0	0	0	0	0	0	0	0	0	0
TOTAL DE ATACAMA	128	36	30	5	1	1	0	0	683	90	842	132	974
CCP LA SERENA	0	0	0	0	0	0	0	0	0	0	0	0	0
CDP COMBARBALA	2	0	0	0	0	0	0	0	3	0	5	0	5
CDP ILLAPEL	22	0	13	1	0	0	0	0	28	3	63	4	67
CDP OVALLE	17	7	39	1	0	0	0	0	129	26	185	34	219
CDP VICUÑA	0	0	0	0	0	0	0	0	0	0	0	0	0
CP LA SERENA	300	59	81	8	0	0	0	0	819	131	1.200	198	1.398
CRS LA SERENA	0	0	0	0	0	0	0	0	0	0	0	0	0
CRS OVALLE	0	0	0	0	0	0	0	0	0	0	0	0	0
PLR LA SERENA	0	0	0	0	0	0	0	0	0	0	0	0	0
TOTAL DE COQUIMBO	341	66	133	10	0	0	0	0	979	160	1.453	236	1.689

REGIÓN/ESTABLECIMIENTO	INGRESADOS EN EL AÑO IMPUTADOS										TOTAL		
	TRASLADO		CAMBIO DE CALIDAD PROCESAL		CAMBIO DE FORMA DE CONDENA		REINGRESOS POR REVOCACIONES		NUEVOS INGRESOS U OTROS		INGRESOS A IMPUTADOS		
	H	M	H	M	H	M	H	M	H	M	H	M	TOTAL
CCP LOS ANDES	85	18	17	1	12	3	0	0	291	111	405	133	538
CCP SAN ANTONIO	78	6	53	4	0	0	0	0	275	35	406	45	451
CCP SAN FELIPE	63	0	24	0	0	0	0	0	114	0	201	0	201
CDP CASABLANCA	19	0	0	0	0	0	0	0	49	0	68	0	68
CDP LA LIGUA	26	0	1	0	0	0	0	0	68	0	95	0	95
CDP LIMACHE	41	0	11	0	0	0	0	0	265	0	317	0	317
CDP PETORCA	2	0	0	0	0	0	0	0	0	0	2	0	2
CDP QUILLOTA	57	6	20	5	0	0	0	0	229	44	306	55	361
CET CP VALPARAISO	0	0	0	0	0	0	0	0	0	0	0	0	0
CET PUTAENDO	0	0	0	0	0	0	0	0	0	0	0	0	0
CET VALPARAISO	0	0	0	0	0	0	0	0	0	0	0	0	0
CP ISLA DE PASCUA	2	0	0	0	0	0	0	0	30	1	32	1	33
CP VALPARAISO	541	141	90	20	0	0	0	0	1.753	283	2.384	444	2.828
CRS LOS ANDES	0	0	0	0	0	0	0	0	0	0	0	0	0
CRS QUILLOTA	0	0	0	0	0	0	0	0	0	0	0	0	0
CRS SAN ANTONIO	0	0	0	0	0	0	0	0	0	0	0	0	0
CRS VALPARAISO	0	0	0	0	0	0	0	0	0	0	0	0	0
PLR VALPARAISO	0	0	0	0	0	0	0	0	0	0	0	0	0
TOTAL DE VALPARAISO	914	171	216	30	12	3	0	0	3.074	474	4.216	678	4.894
CCP RENGÓ	0	0	0	0	0	0	0	0	0	0	0	0	0
CCP SANTA CRUZ	25	0	0	0	1	0	0	0	227	3	253	3	256
CDP PEUMO	19	0	21	0	0	0	0	0	86	0	126	0	126
CP RANCAGUA	418	29	74	2	0	0	0	0	1.768	192	2.260	223	2.483
CRS RANCAGUA	0	0	0	0	0	0	0	0	0	0	0	0	0
CRS SAN FERNANDO	0	0	0	0	0	0	0	0	0	0	0	0	0
PLR RANCAGUA	0	0	0	0	0	0	0	0	0	0	0	0	0
TOTAL DE O'HIGGINS	462	29	95	2	1	0	0	0	2.081	195	2.639	226	2.865
CCP CAUQUENES	19	4	6	2	2	0	0	0	179	16	206	22	228
CCP CURICO	13	0	55	0	2	0	0	0	180	0	250	0	250
CCP LINARES	35	0	22	0	0	0	0	0	144	0	201	0	201
CCP MOLINA	0	0	0	0	0	0	0	0	0	0	0	0	0
CCP PARRAL	0	0	0	0	0	0	0	0	0	0	0	0	0
CCP SAN JAVIER	0	0	0	0	0	0	0	0	0	0	0	0	0
CCP TALCA	205	0	3	0	0	0	0	0	609	0	817	0	817
CDP CHANCO	4	0	0	0	1	0	0	0	22	0	27	0	27
CDP CONSTITUCION	0	0	0	0	0	0	0	0	0	0	0	0	0
CDP CUREPTO	0	0	0	0	0	0	0	0	0	0	0	0	0
CET TALCA	0	0	0	0	0	0	0	0	0	0	0	0	0
CPF TALCA	0	10	0	7	0	1	0	0	0	79	0	97	97
CRS CAUQUENES	0	0	0	0	0	0	0	0	0	0	0	0	0
CRS CURICO	0	0	0	0	0	0	0	0	0	0	0	0	0
CRS LINARES	0	0	0	0	0	0	0	0	0	0	0	0	0
CRS TALCA	0	0	0	0	0	0	0	0	0	0	0	0	0
PLR TALCA	0	0	0	0	0	0	0	0	0	0	0	0	0
TOTAL DEL MAULE	276	14	86	9	5	1	0	0	1.134	95	1.501	119	1.620

REGIÓN/ESTABLECIMIENTO	INGRESADOS EN EL AÑO IMPUTADOS										TOTAL		
	TRASLADO		CAMBIO DE CALIDAD PROCESAL		CAMBIO DE FORMA DE CONDENA		REINGRESOS POR REVOCACIONES		NUEVOS INGRESOS U OTROS		INGRESOS A IMPUTADOS		
	H	M	H	M	H	M	H	M	H	M	H	M	TOTAL
CCP BIO BIO	0	0	0	0	0	0	0	0	0	0	0	0	0
CCP BULNES	10	0	4	0	0	0	0	0	37	0	51	0	51
CCP CHILLAN	41	10	0	0	0	0	0	0	350	59	391	69	460
CCP CORONEL	8	0	17	0	3	0	0	0	174	0	202	0	202
CDP ARAUCO	13	5	0	0	0	0	0	0	56	9	69	14	83
CDP LEBU	15	0	24	0	0	0	0	0	99	0	138	0	138
CDP LOS ANGELES	0	33	0	4	0	0	0	0	0	44	0	81	81
CDP MULCHEN	79	0	9	0	0	0	0	0	328	0	416	0	416
CDP QUIRIHUE	15	0	0	0	0	0	0	0	60	0	75	0	75
CDP SAN CARLOS	23	0	2	0	0	0	0	0	78	0	103	0	103
CDP YUMBEL	4	0	9	0	0	0	0	0	62	0	75	0	75
CDP YUNGAY	4	0	1	0	0	0	0	0	39	0	44	0	44
CET CAÑETE	0	0	0	0	0	0	0	0	0	0	0	0	0
CET CONCEPCION	0	0	0	0	0	0	0	0	0	0	0	0	0
CET SAN CARLOS	0	0	0	0	0	0	0	0	0	0	0	0	0
CET YUNGAY	0	0	0	0	0	0	0	0	0	0	0	0	0
CP CONCEPCION	146	15	51	23	5	0	0	0	936	183	1.138	221	1.359
CPF CHILLAN	0	0	0	0	0	0	0	0	0	0	0	0	0
CRS CAÑETE	0	0	0	0	0	0	0	0	0	0	0	0	0
CRS CHILLAN	0	0	0	0	0	0	0	0	0	0	0	0	0
CRS CONCEPCION	0	0	0	0	0	0	0	0	0	0	0	0	0
CRS LOS ANGELES	0	0	0	0	0	0	0	0	0	0	0	0	0
PLR CONCEPCION	0	0	0	0	0	0	0	0	0	0	0	0	0
TOTAL DEL BIO BIO	358	63	117	27	8	0	0	0	2.219	295	2.702	385	3.087
CCP LAUTARO	39	0	2	0	0	0	0	0	90	0	131	0	131
CCP NVA. IMPERIAL	54	0	3	0	0	0	0	0	139	0	196	0	196
CCP TEMUCO	231	0	30	0	0	0	0	0	560	0	821	0	821
CCP VICTORIA	5	3	6	1	0	0	0	0	50	10	61	14	75
CDP ANGOL	0	0	2	0	0	0	0	0	107	15	109	15	124
CDP COLLIPULLI	0	0	0	0	0	0	0	0	0	0	0	0	0
CDP CURACAUTIN	6	0	0	0	0	0	0	0	35	0	41	0	41
CDP PITRUFQUEN	12	0	17	0	0	0	0	0	28	0	57	0	57
CDP TRAIGUEN	8	0	0	0	0	0	0	0	71	0	79	0	79
CDP VILLARRICA	34	7	0	0	0	0	0	0	341	17	375	24	399
CET ANGOL	0	0	0	0	0	0	0	0	0	0	0	0	0
CET VICTORIA	0	0	0	0	0	0	0	0	0	0	0	0	0
CET VILCUN	0	0	0	0	0	0	0	0	0	0	0	0	0
CPF TEMUCO	0	27	0	1	0	1	0	0	0	90	0	119	119
CRS ANGOL	0	0	0	0	0	0	0	0	0	0	0	0	0
CRS TEMUCO	0	0	0	0	0	0	0	0	0	0	0	0	0
TOTAL DE LA ARAUCANIA	389	37	60	2	0	1	0	0	1.421	132	1.870	172	2.042

REGIÓN/ESTABLECIMIENTO	INGRESADOS EN EL AÑO IMPUTADOS										TOTAL		
	TRASLADO		CAMBIO DE CALIDAD PROCESAL		CAMBIO DE FORMA DE CONDENA		REINGRESOS POR REVOCACIONES		NUEVOS INGRESOS U OTROS		INGRESOS A IMPUTADOS		
	H	M	H	M	H	M	H	M	H	M	H	M	TOTAL
CCP RIO BUENO	9	0	0	0	0	0	0	0	67	1	76	1	77
CDP LA UNION	0	0	0	0	0	0	0	0	0	0	0	0	0
CET VALDIVIA	0	0	0	0	0	0	0	0	0	0	0	0	0
CP VALDIVIA	129	19	24	4	0	0	0	0	317	43	470	66	536
CRS VALDIVIA	0	0	0	0	0	0	0	0	0	0	0	0	0
PLR VALDIVIA	0	0	0	0	0	0	0	0	0	0	0	0	0
TOTAL DE LOS RIOS	138	19	24	4	0	0	0	0	384	44	546	67	613
ANEXO CDP CHAITEN	2	0	0	0	0	0	0	0	5	0	7	0	7
CCP OSORNO	65	6	13	1	0	0	0	0	241	42	319	49	368
CDP ANCUD	8	0	14	0	0	0	0	0	38	0	60	0	60
CDP CASTRO	6	0	13	0	0	0	0	0	80	0	99	0	99
CDP MAULLIN	0	0	0	0	0	0	0	0	0	0	0	0	0
CDP RIO NEGRO	0	0	0	0	0	0	0	0	0	0	0	0	0
CET OSORNO	0	0	0	0	0	0	0	0	0	0	0	0	0
CP PUERTO MONTT	143	21	18	1	0	0	0	0	604	60	765	82	847
CRS OSORNO	0	0	0	0	0	0	0	0	0	0	0	0	0
CRS PTO. MONTT	0	0	0	0	0	0	0	0	0	0	0	0	0
TOTAL DE LOS LAGOS	224	27	58	2	0	0	0	0	968	102	1.250	131	1.381
CCP COYHAIQUE	50	1	13	5	0	0	0	0	63	7	126	13	139
CDP CHILE CHICO	18	0	0	0	0	0	0	0	12	0	30	0	30
CDP COCHRANE	9	0	0	0	0	0	0	0	10	0	19	0	19
CDP PUERTO AYSEN	24	0	2	0	0	0	0	0	44	0	70	0	70
CET NUEVA VIDA	0	0	0	0	0	0	0	0	0	0	0	0	0
CET VALLE VERDE	0	0	0	0	0	0	0	0	0	0	0	0	0
CRS COYHAIQUE	0	0	0	0	0	0	0	0	0	0	0	0	0
TOTAL DE AYSEN	101	1	15	5	0	0	0	0	129	7	245	13	258
CDP PORVENIR	3	0	0	0	0	0	0	0	4	0	7	0	7
CDP PUERTO NATALES	20	0	1	0	0	0	0	0	27	3	48	3	51
CET PUNTA ARENAS	0	0	0	0	0	0	0	0	0	0	0	0	0
CP PUNTA ARENAS	24	0	14	1	0	0	0	0	134	9	172	10	182
CRS PUNTA ARENAS	0	0	0	0	0	0	0	0	0	0	0	0	0
TOTAL DE MAGALLANES Y ANTARTICA	47	0	15	1	0	0	0	0	165	12	227	13	240

REGIÓN/ESTABLECIMIENTO	INGRESADOS EN EL AÑO IMPUTADOS										TOTAL		
	TRASLADO		CAMBIO DE CALIDAD PROCESAL		CAMBIO DE FORMA DE CONDENA		REINGRESOS POR REVOCACIONES		NUEVOS INGRESOS U OTROS		INGRESOS A IMPUTADOS		
	H	M	H	M	H	M	H	M	H	M	H	M	TOTAL
CCP BUIN	0	0	0	0	0	0	0	0	0	0	0	0	0
CCP COLINA I	0	0	0	0	0	0	0	0	0	0	0	0	0
CCP COLINA II	95	0	25	0	0	0	0	0	202	0	322	0	322
CCP CORDILLERA	0	0	0	0	0	0	0	0	0	0	0	0	0
CCP PUNTA DE PEUCO	0	0	0	0	0	0	0	0	0	0	0	0	0
CDP PUENTE ALTO	42	0	111	0	0	0	0	0	264	0	417	0	417
CDP SAN MIGUEL	0	784	0	20	0	0	0	0	0	129	0	933	933
CDP SANTIAGO I	2.778	0	0	0	0	0	0	0	7.652	0	10.430	0	10.430
CDP SANTIAGO SUR	27	0	0	0	0	0	0	0	0	0	27	0	27
CDP TALAGANTE	106	0	30	0	0	0	0	0	420	0	556	0	556
CET FEMENINO SEMIABIERTO SANTIAGO	0	0	0	0	0	0	0	0	0	0	0	0	0
CET METROPOLITANO	0	0	0	0	0	0	0	0	0	0	0	0	0
CPF SANTIAGO	0	52	0	93	0	8	0	0	0	797	0	950	950
CRA M. RODRIGUEZ	0	0	0	0	0	0	0	0	0	0	0	0	0
CRS SANTIAGO CENTRO	0	0	0	0	0	0	0	0	0	0	0	0	0
CRS SANTIAGO ORIENTE	0	0	0	0	0	0	0	0	0	0	0	0	0
CRS SANTIAGO PONIENTE	0	0	0	0	0	0	0	0	0	0	0	0	0
CRS SANTIAGO SUR	0	0	0	0	0	0	0	0	0	0	0	0	0
PLR MELIPILLA	0	0	0	0	0	0	0	0	0	0	0	0	0
PLR SANTIAGO	0	0	0	0	0	0	0	0	0	0	0	0	0
U. E. A. S. SANTIAGO	26	0	2	0	0	0	0	0	8	0	36	0	36
TOTAL METROPOLITANA	3.074	836	168	113	0	8	0	0	8.546	926	11.788	1.883	13.671
TOTAL NACIONAL	8.237	1.485	1.183	220	37	14	0	0	25.511	3.281	34.968	5.000	39.968

Fuente: Estadística General Penitenciaria, Gendarmería de Chile
Abreviaturas: H: Hombre; M: Mujer

D.22._POBLACIÓN INGRESADA AL SUBSISTEMA CERRADO Y SEMIABIERTO EN CALIDAD DE CONDENADOS PRIVATIVA DE LIBERTAD POR ESTABLECIMIENTO, AÑO 2013

(Total del año)

REGIÓN/ESTABLECIMIENTO	INGRESADOS EN EL AÑO CONDENADOS PRIVATIVA DE LIBERTAD										TOTAL		
	TRASLADO		CAMBIO DE CALIDAD PROCESAL		CAMBIO DE FORMA DE CONDENA		REINGRESOS POR REVOCACIONES		NUEVOS INGRESOS U OTROS		INGRESOS A CONDENADOS PRIVATIVA DE LIBERTAD		
	H	M	H	M	H	M	H	M	H	M	H	M	TOTAL
CET ARICA	79	23	0	0	0	0	0	0	0	0	79	23	102
CP ARICA	207	27	320	78	1	0	0	0	209	8	737	113	850
CRS ARICA	0	0	0	0	0	0	0	0	0	0	0	0	0
PLR ARICA	0	0	0	0	0	0	0	0	0	0	0	0	0
TOTAL DE ARICA Y PARINACOTA	286	50	320	78	1	0	0	0	209	8	816	136	952
CCP IQUIQUE	41	26	0	149	0	4	0	0	0	46	41	225	266
CDP POZO ALMONTE	21	0	84	0	22	0	1	0	46	0	174	0	174
CP ALTO HOSPICIO	293	0	466	0	0	0	0	0	305	0	1.064	0	1.064
CRS IQUIQUE	0	0	0	0	0	0	0	0	0	0	0	0	0
PLR IQUIQUE	0	0	0	0	0	0	0	0	0	0	0	0	0
TOTAL DE TARAPACA	355	26	550	149	22	4	1	0	351	46	1.279	225	1.504
CCP ANTOFAGASTA	339	0	209	0	24	0	0	0	619	0	1.191	0	1.191
CCP ANTOFAGASTA - CONCESIONADO	921	0	77	0	0	0	0	0	288	0	1.286	0	1.286
CDP CALAMA	232	44	9	1	7	0	0	0	710	101	958	146	1.104
CDP TAL TAL	41	6	15	1	0	0	0	0	82	5	138	12	150
CDP TOCOPILLA	149	20	64	2	0	0	0	0	95	9	308	31	339
CET ANTOFAGASTA	27	9	0	0	0	0	0	0	0	0	27	9	36
CET OJO OPACHE	16	0	0	0	0	0	0	0	0	0	16	0	16
CPF ANTOFAGASTA	0	50	0	65	0	0	0	0	0	134	0	249	249
CRS ANTOFAGASTA	0	0	0	0	0	0	0	0	0	0	0	0	0
CRS CALAMA	0	0	0	0	0	0	0	0	0	0	0	0	0
PLR ANTOFAGASTA	0	0	0	0	0	0	0	0	0	0	0	0	0
TOTAL DE ANTOFAGASTA	1.725	129	374	69	31	0	0	0	1.794	249	3.924	447	4.371
CCP CHANARAL	25	13	29	5	5	2	2	0	29	6	90	26	116
CCP COPIAPO	17	3	41	5	9	0	0	0	226	26	293	34	327
CDP VALLENAR	27	3	48	6	0	0	0	0	57	4	132	13	145
CRS COPIAPO	0	0	0	0	0	0	0	0	0	0	0	0	0
CRS VALLENAR	0	0	0	0	0	0	0	0	0	0	0	0	0
TOTAL DE ATACAMA	69	19	118	16	14	2	2	0	312	36	515	73	588
CCP LA SERENA	0	0	0	0	0	0	0	0	0	0	0	0	0
CDP COMBARBALA	17	0	1	0	0	0	1	0	2	0	21	0	21
CDP ILLAPEL	60	2	25	3	0	1	1	1	28	2	114	9	123
CDP OVALLE	32	0	134	9	0	0	0	0	1	1	167	10	177
CDP VICUNA	22	0	0	0	0	0	0	0	0	0	22	0	22
CP LA SERENA	322	56	221	19	0	0	0	0	200	23	743	98	841
CRS LA SERENA	0	0	0	0	0	0	0	0	0	0	0	0	0
CRS OVALLE	0	0	0	0	0	0	0	0	0	0	0	0	0
PLR LA SERENA	0	0	0	0	0	0	0	0	0	0	0	0	0
TOTAL DE COQUIMBO	453	58	381	31	0	1	2	1	231	26	1.067	117	1.184

REGIÓN/ESTABLECIMIENTO	INGRESADOS EN EL AÑO CONDENADOS PRIVATIVA DE LIBERTAD										TOTAL		
	TRASLADO		CAMBIO DE CALIDAD PROCESAL		CAMBIO DE FORMA DE CONDENA		REINGRESOS POR REVOCACIONES		NUEVOS INGRESOS U OTROS		INGRESOS A CONDENADOS PRIVATIVA DE LIBERTAD		
	H	M	H	M	H	M	H	M	H	M	H	M	TOTAL
CCP LOS ANDES	129	12	62	6	2	0	0	0	31	13	224	31	255
CCP SAN ANTONIO	132	15	114	16	0	0	0	0	115	11	361	42	403
CCP SAN FELIPE	129	0	87	0	0	0	0	0	112	0	328	0	328
CDP CASABLANCA	56	0	4	0	3	0	0	0	40	0	103	0	103
CDP LA LIGUA	20	0	0	0	0	0	0	0	73	0	93	0	93
CDP LIMACHE	89	0	48	0	0	0	0	0	420	0	557	0	557
CDP PETORCA	12	0	1	0	0	0	0	0	3	0	16	0	16
CDP QUILLOTA	85	11	135	15	1	0	0	0	142	35	363	61	424
CET CP VALPARAISO	35	8	0	0	0	0	0	0	0	0	35	8	43
CET PUTAENDO	49	0	0	0	0	0	0	0	1	0	50	0	50
CET VALPARAISO	12	0	0	0	0	0	0	0	0	0	12	0	12
CP ISLA DE PASCUA	0	0	6	0	0	0	0	0	2	0	8	0	8
CP VALPARAISO	559	86	595	51	0	0	0	0	928	173	2.082	310	2.392
CRS LOS ANDES	0	0	0	0	0	0	0	0	0	0	0	0	0
CRS QUILLOTA	0	0	0	0	0	0	0	0	0	0	0	0	0
CRS SAN ANTONIO	0	0	0	0	0	0	0	0	0	0	0	0	0
CRS VALPARAISO	0	0	0	0	0	0	0	0	0	0	0	0	0
PLR VALPARAISO	0	0	0	0	0	0	0	0	0	0	0	0	0
TOTAL DE VALPARAISO	1.307	132	1.052	88	6	0	0	0	1.867	232	4.232	452	4.684
CCP RENGÓ	152	0	0	0	0	0	0	0	1	0	153	0	153
CCP SANTA CRUZ	27	2	29	1	9	0	1	0	61	8	127	11	138
CDP PEUMO	40	0	43	0	3	0	0	0	85	0	171	0	171
CP RANCAGUA	438	53	440	48	0	0	0	0	793	145	1.671	246	1.917
CRS RANCAGUA	0	0	0	0	0	0	0	0	0	0	0	0	0
CRS SAN FERNANDO	0	0	0	0	0	0	0	0	0	0	0	0	0
PLR RANCAGUA	0	0	0	0	0	0	0	0	0	0	0	0	0
TOTAL DE O'HIGGINS	657	55	512	49	12	0	1	0	940	153	2.122	257	2.379
CCP CAUQUENES	69	12	68	9	1	0	1	0	49	5	188	26	214
CCP CURICO	65	0	118	0	0	0	2	0	297	0	482	0	482
CCP LINARES	47	0	61	0	0	0	0	0	87	0	195	0	195
CCP MOLINA	0	0	0	0	0	0	0	0	0	0	0	0	0
CCP PARRAL	0	0	0	0	0	0	0	0	0	0	0	0	0
CCP SAN JAVIER	0	0	0	0	0	0	0	0	0	0	0	0	0
CCP TALCA	179	0	189	0	23	0	0	0	254	0	645	0	645
CDP CHANCO	11	0	7	0	1	0	0	0	23	0	42	0	42
CDP CONSTITUCION	0	0	0	0	0	0	0	0	0	0	0	0	0
CDP CUREPTO	0	0	0	0	0	0	0	0	0	0	0	0	0
CET TALCA	45	4	0	0	0	0	0	0	0	0	45	4	49
CPF TALCA	0	26	0	27	0	0	0	0	0	112	0	165	165
CRS CAUQUENES	0	0	0	0	0	0	0	0	0	0	0	0	0
CRS CURICO	0	0	0	0	0	0	0	0	0	0	0	0	0
CRS LINARES	0	0	0	0	0	0	0	0	0	0	0	0	0
CRS TALCA	0	0	0	0	0	0	0	0	0	0	0	0	0
PLR TALCA	0	0	0	0	0	0	0	0	0	0	0	0	0
TOTAL DEL MAULE	416	42	443	36	25	0	3	0	710	117	1.597	195	1.792

REGIÓN/ESTABLECIMIENTO	INGRESADOS EN EL AÑO CONDENADOS PRIVATIVA DE LIBERTAD										TOTAL		
	TRASLADO		CAMBIO DE CALIDAD PROCESAL		CAMBIO DE FORMA DE CONDENA		REINGRESOS POR REVOCACIONES		NUEVOS INGRESOS U OTROS		INGRESOS A CONDENADOS PRIVATIVA DE LIBERTAD		
	H	M	H	M	H	M	H	M	H	M	H	M	TOTAL
CCP BIO BIO	550	0	0	0	0	0	0	0	0	0	550	0	550
CCP BULNES	49	0	16	0	0	0	0	0	12	0	77	0	77
CCP CHILLAN	27	4	77	4	0	0	0	0	78	21	182	29	211
CCP CORONEL	10	0	47	0	10	0	0	0	138	0	205	0	205
CDP ARAUCO	25	20	17	3	0	0	0	0	34	4	76	27	103
CDP LEBU	27	0	38	0	0	0	0	0	31	0	96	0	96
CDP LOS ANGELES	13	15	0	5	0	0	0	0	3	21	16	41	57
CDP MULCHEN	37	0	63	0	0	0	0	0	100	0	200	0	200
CDP QUIRIHUE	28	0	10	0	0	0	0	0	16	0	54	0	54
CDP SAN CARLOS	30	0	16	0	0	0	1	0	35	0	82	0	82
CDP YUMBEL	34	0	19	0	0	0	0	0	60	0	113	0	113
CDP YUNGAY	41	0	18	0	0	0	0	0	13	0	72	0	72
CET CANETE	32	0	0	0	0	0	0	0	0	0	32	0	32
CET CONCEPCION	67	10	0	0	0	0	0	0	0	0	67	10	77
CET SAN CARLOS	24	0	0	0	0	0	0	0	0	0	24	0	24
CET YUNGAY	16	0	0	0	0	0	0	0	0	0	16	0	16
CP CONCEPCION	96	9	97	24	41	6	0	0	821	149	1.055	188	1.243
CPF CHILLAN	0	0	0	0	0	0	0	0	0	0	0	0	0
CRS CANETE	0	0	0	0	0	0	0	0	0	0	0	0	0
CRS CHILLAN	0	0	0	0	0	0	0	0	0	0	0	0	0
CRS CONCEPCION	0	0	0	0	0	0	0	0	0	0	0	0	0
CRS LOS ANGELES	0	0	0	0	0	0	0	0	0	0	0	0	0
PLR CONCEPCION	0	0	0	0	0	0	0	0	0	0	0	0	0
TOTAL DEL BIO BIO	1.106	58	418	36	51	6	1	0	1.341	195	2.917	295	3.212
CCP LAUTARO	46	0	27	0	0	0	0	0	6	0	79	0	79
CCP NVA. IMPERIAL	28	0	26	0	0	0	3	0	47	0	104	0	104
CCP TEMUCO	76	0	126	0	0	0	0	0	60	0	262	0	262
CCP VICTORIA	44	3	13	0	2	0	0	0	17	2	76	5	81
CDP ANGOL	88	12	30	1	7	0	0	0	46	3	171	16	187
CDP COLLIPULLI	0	0	0	0	0	0	0	0	0	0	0	0	0
CDP CURACAUTIN	21	0	7	0	0	0	0	0	3	0	31	0	31
CDP PITRUFQUEN	32	0	16	0	0	0	0	0	14	0	62	0	62
CDP TRAIGUEN	38	0	5	0	1	0	0	0	17	0	61	0	61
CDP VILLARRICA	35	11	59	4	7	0	0	0	60	5	161	20	181
CET ANGOL	17	3	0	0	0	0	0	0	0	0	17	3	20
CET VICTORIA	15	0	0	0	0	0	0	0	0	0	15	0	15
CET VILCUN	37	6	0	0	0	0	0	0	0	0	37	6	43
CPF TEMUCO	0	28	0	5	0	2	0	0	0	46	0	81	81
CRS ANGOL	0	0	0	0	0	0	0	0	0	0	0	0	0
CRS TEMUCO	0	0	0	0	0	0	0	0	0	0	0	0	0
TOTAL DE LA ARAUCANIA	477	63	309	10	17	2	3	0	270	56	1.076	131	1.207

REGIÓN/ESTABLECIMIENTO	INGRESADOS EN EL AÑO CONDENADOS PRIVATIVA DE LIBERTAD										TOTAL		
	TRASLADO		CAMBIO DE CALIDAD PROCESAL		CAMBIO DE FORMA DE CONDENA		REINGRESOS POR REVOCACIONES		NUEVOS INGRESOS U OTROS		INGRESOS A CONDENADOS PRIVATIVA DE LIBERTAD		
	H	M	H	M	H	M	H	M	H	M	H	M	TOTAL
CCP RIO BUENO	29	0	8	0	8	0	0	0	37	0	82	0	82
CDP LA UNION	6	0	0	0	0	0	0	0	0	0	6	0	6
CET VALDIVIA	44	2	0	0	0	0	0	0	0	0	44	2	46
CP VALDIVIA	373	21	87	8	12	2	0	0	154	31	626	62	688
CRS VALDIVIA	0	0	0	0	0	0	0	0	0	0	0	0	0
PLR VALDIVIA	0	0	0	0	0	0	0	0	0	0	0	0	0
TOTAL DE LOS RIOS	452	23	95	8	20	2	0	0	191	31	758	64	822
ANEXO CDP CHAITEN	0	0	0	0	0	0	0	0	1	0	1	0	1
CCP OSORNO	91	7	78	6	0	0	0	0	92	18	261	31	292
CDP ANCUD	20	0	19	0	0	0	0	0	76	0	115	0	115
CDP CASTRO	11	0	14	0	0	0	0	0	55	0	80	0	80
CDP MAULLIN	0	0	0	0	0	0	0	0	0	0	0	0	0
CDP RIO NEGRO	0	0	0	0	0	0	0	0	0	0	0	0	0
CET OSORNO	61	0	0	0	0	0	0	0	0	0	61	0	61
CP PUERTO MONTT	332	19	93	2	6	0	0	0	486	55	917	76	993
CRS OSORNO	0	0	0	0	0	0	0	0	0	0	0	0	0
CRS PTO. MONTT	0	0	0	0	0	0	0	0	0	0	0	0	0
TOTAL DE LOS LAGOS	515	26	204	8	6	0	0	0	710	73	1.435	107	1.542
CCP COYHAIQUE	34	1	34	1	0	0	0	0	74	3	142	5	147
CDP CHILE CHICO	15	0	1	0	2	0	0	0	22	1	40	1	41
CDP COCHRANE	6	0	1	0	2	0	0	0	4	0	13	0	13
CDP PUERTO AYSEN	20	0	16	0	1	0	0	0	27	0	64	0	64
CET NUEVA VIDA	0	0	0	0	0	0	0	0	0	0	0	0	0
CET VALLE VERDE	35	0	0	0	0	0	0	0	1	0	36	0	36
CRS COYHAIQUE	0	0	0	0	0	0	0	0	0	0	0	0	0
TOTAL DE AYSEN	110	1	52	1	5	0	0	0	128	4	295	6	301
CDP PORVENIR	20	0	1	0	0	0	1	0	3	0	25	0	25
CDP PUERTO NATALES	2	0	10	0	0	0	1	0	15	0	28	0	28
CET PUNTA ARENAS	16	0	0	0	0	0	0	0	0	0	16	0	16
CP PUNTA ARENAS	28	1	42	5	3	0	0	0	72	4	145	10	155
CRS PUNTA ARENAS	0	0	0	0	0	0	0	0	0	0	0	0	0
TOTAL DE MAGALLANES Y ANTARTICA	66	1	53	5	3	0	2	0	90	4	214	10	224

REGIÓN/ESTABLECIMIENTO	INGRESADOS EN EL AÑO CONDENADOS PRIVATIVA DE LIBERTAD										TOTAL		
	TRASLADO		CAMBIO DE CALIDAD PROCESAL		CAMBIO DE FORMA DE CONDENA		REINGRESOS POR REVOCACIONES		NUEVOS INGRESOS U OTROS		INGRESOS A CONDENADOS PRIVATIVA DE LIBERTAD		
	H	M	H	M	H	M	H	M	H	M	H	M	TOTAL
CCP BUIN	0	0	0	0	0	0	0	0	0	0	0	0	0
CCP COLINA I	787	0	0	0	0	0	0	0	15	0	802	0	802
CCP COLINA II	655	0	141	0	0	0	0	0	201	0	997	0	997
CCP CORDILLERA	0	0	0	0	0	0	0	0	0	0	0	0	0
CCP PUNTA DE PEUCO	9	0	0	0	0	0	0	0	3	0	12	0	12
CDP PUENTE ALTO	259	0	100	0	9	0	0	0	145	0	513	0	513
CDP SAN MIGUEL	0	1	0	227	0	0	0	0	0	0	0	228	228
CDP SANTIAGO I	0	0	0	0	0	0	0	0	0	0	0	0	0
CDP SANTIAGO SUR	2.483	0	70	0	89	0	18	0	1.342	0	4.002	0	4.002
CDP TALAGANTE	91	0	149	0	0	0	0	0	114	0	354	0	354
CET FEMENINO SEMIABIERTO SANTIAGO	0	23	0	0	0	0	0	0	0	0	0	23	23
CET METROPOLITANO	72	0	0	0	0	0	0	0	0	0	72	0	72
CPF SANTIAGO	0	231	0	110	0	20	0	0	0	282	0	643	643
CRA M. RODRIGUEZ	91	0	0	0	0	0	0	0	0	0	91	0	91
CRS SANTIAGO CENTRO	0	0	0	0	0	0	0	0	0	0	0	0	0
CRS SANTIAGO ORIENTE	0	0	0	0	0	0	0	0	0	0	0	0	0
CRS SANTIAGO PONIENTE	0	0	0	0	0	0	0	0	0	0	0	0	0
CRS SANTIAGO SUR	0	0	0	0	0	0	0	0	0	0	0	0	0
PLR MELIPILLA	0	0	0	0	0	0	0	0	0	0	0	0	0
PLR SANTIAGO	0	0	0	0	0	0	0	0	0	0	0	0	0
U. E. A. S. SANTIAGO	67	0	15	0	0	0	0	0	4	0	86	0	86
TOTAL METROPOLITANA	4.514	255	475	337	98	20	18	0	1.824	282	6.929	894	7.823
TOTAL NACIONAL	12.508	938	5.356	921	311	37	33	1	10.968	1.512	29.176	3.409	32.585

Fuente: Estadística General Penitenciaria, Gendarmería de Chile

Abreviaturas: H: Hombre; M: Mujer



D.23._POBLACIÓN INGRESADA AL SUBSISTEMA CERRADO Y SEMIABIERTO EN CALIDAD DE CONDENADOS AFECTOS A LA LEY N°20.084 POR ESTABLECIMIENTO, AÑO 2013

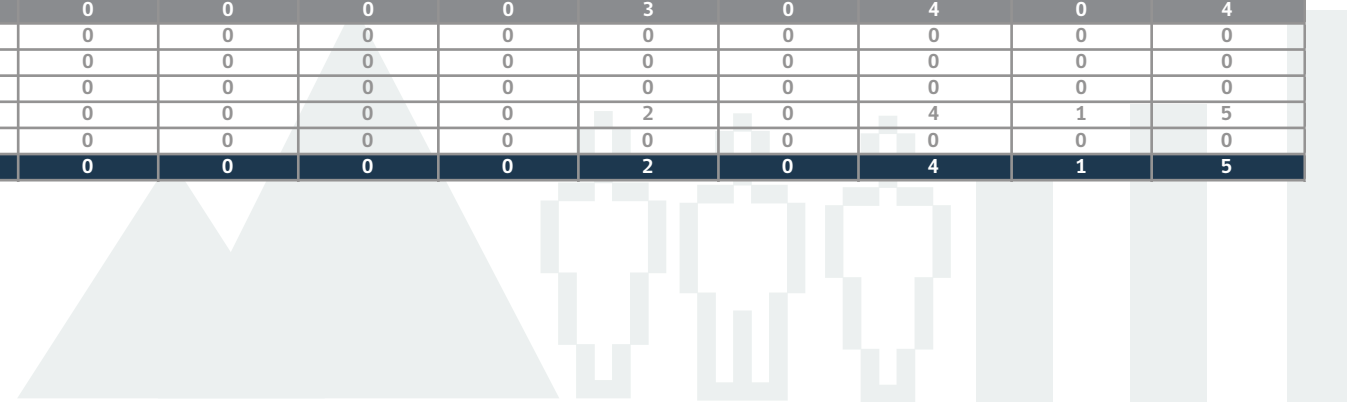
(Total del año)

REGIÓN/ESTABLECIMIENTO	INGRESADOS EN EL AÑO CONDENADOS AFECTOS A LA LEY N°20.084										TOTAL		
	TRASLADO		CAMBIO DE CALIDAD PROCESAL		CAMBIO DE FORMA DE CONDENA		REINGRESOS POR REVOCACIONES		NUEVOS INGRESOS U OTROS		INGRESOS A CONDENADOS A LA LEY N°20.084		
	H	M	H	M	H	M	H	M	H	M	H	M	TOTAL
CET ARICA	0	0	0	0	0	0	0	0	0	0	0	0	0
CP ARICA	10	0	0	0	0	0	0	0	0	0	10	0	10
CRS ARICA	0	0	0	0	0	0	0	0	0	0	0	0	0
PLR ARICA	0	0	0	0	0	0	0	0	0	0	0	0	0
TOTAL DE ARICA Y PARINACOTA	10	0	0	0	0	0	0	0	0	0	10	0	10
CCP IQUIQUE	17	0	0	0	0	0	0	0	3	0	20	0	20
CDP POZO ALMONTE	0	0	0	0	0	0	0	0	0	0	0	0	0
CP ALTO HOSPICIO	0	0	0	0	0	0	0	0	0	0	0	0	0
CRS IQUIQUE	0	0	0	0	0	0	0	0	0	0	0	0	0
PLR IQUIQUE	0	0	0	0	0	0	0	0	0	0	0	0	0
TOTAL DE TARAPACA	17	0	0	0	0	0	0	0	3	0	20	0	20
CCP ANTOFAGASTA	3	0	1	0	0	0	0	0	3	0	7	0	7
CCP ANTOFAGASTA - CONCESIONADO	11	0	1	0	0	0	0	0	3	0	15	0	15
CDP CALAMA	0	0	0	0	0	0	0	0	0	0	0	0	0
CDP TAL TAL	0	0	0	0	0	0	0	0	0	0	0	0	0
CDP TOCOPILLA	0	0	0	0	0	0	0	0	0	0	0	0	0
CET ANTOFAGASTA	0	0	0	0	0	0	0	0	0	0	0	0	0
CET OJO OPACHE	0	0	0	0	0	0	0	0	0	0	0	0	0
CPF ANTOFAGASTA	0	0	0	0	0	0	0	0	0	0	0	0	0
CRS ANTOFAGASTA	0	0	0	0	0	0	0	0	0	0	0	0	0
CRS CALAMA	0	0	0	0	0	0	0	0	0	0	0	0	0
PLR ANTOFAGASTA	0	0	0	0	0	0	0	0	0	0	0	0	0
TOTAL DE ANTOFAGASTA	14	0	2	0	0	0	0	0	6	0	22	0	22
CCP CHANARAL	0	0	0	0	0	0	0	0	0	0	0	0	0
CCP COPIAPO	0	0	0	0	0	0	0	0	4	0	4	0	4
CDP VALLENAR	0	0	0	0	0	0	0	0	0	0	0	0	0
CRS COPIAPO	0	0	0	0	0	0	0	0	0	0	0	0	0
CRS VALLENAR	0	0	0	0	0	0	0	0	0	0	0	0	0
TOTAL DE ATACAMA	0	0	0	0	0	0	0	0	4	0	4	0	4
CCP LA SERENA	0	0	0	0	0	0	0	0	0	0	0	0	0
CDP COMBARBALA	0	0	0	0	0	0	0	0	0	0	0	0	0
CDP ILLAPEL	0	0	0	0	0	0	0	0	0	0	0	0	0
CDP OVALLE	0	0	0	0	0	0	0	0	0	0	0	0	0
CDP VICUÑA	0	0	0	0	0	0	0	0	0	0	0	0	0
CP LA SERENA	16	0	0	0	0	0	0	0	2	0	18	0	18
CRS LA SERENA	0	0	0	0	0	0	0	0	0	0	0	0	0
CRS OVALLE	0	0	0	0	0	0	0	0	0	0	0	0	0
PLR LA SERENA	0	0	0	0	0	0	0	0	0	0	0	0	0
TOTAL DE COQUIMBO	16	0	0	0	0	0	0	0	2	0	18	0	18

REGIÓN/ESTABLECIMIENTO	INGRESADOS EN EL AÑO CONDENADOS AFECTOS A LA LEY Nº20.084										TOTAL		
	TRASLADO		CAMBIO DE CALIDAD PROCESAL		CAMBIO DE FORMA DE CONDENA		REINGRESOS POR REVOCACIONES		NUEVOS INGRESOS U OTROS		INGRESOS A CONDENADOS A LA LEY Nº20.084		
	H	M	H	M	H	M	H	M	H	M	H	M	TOTAL
CCP LOS ANDES	0	0	0	0	0	0	0	0	0	0	0	0	0
CCP SAN ANTONIO	0	0	0	0	0	0	0	0	0	0	0	0	0
CCP SAN FELIPE	0	0	0	0	0	0	0	0	0	0	0	0	0
CDP CASABLANCA	0	0	0	0	0	0	0	0	0	0	0	0	0
CDP LA LIGUA	0	0	0	0	0	0	0	0	0	0	0	0	0
CDP LIMACHE	0	0	0	0	0	0	0	0	0	0	0	0	0
CDP PETORCA	0	0	0	0	0	0	0	0	0	0	0	0	0
CDP QUILLOTA	0	0	0	0	0	0	0	0	0	0	0	0	0
CET CP VALPARAISO	0	0	0	0	0	0	0	0	0	0	0	0	0
CET PUTAENDO	0	0	0	0	0	0	0	0	0	0	0	0	0
CET VALPARAISO	0	0	0	0	0	0	0	0	0	0	0	0	0
CP ISLA DE PASCUA	0	0	0	0	0	0	0	0	0	0	0	0	0
CP VALPARAISO	32	2	0	0	8	1	1	0	5	0	46	3	49
CRS LOS ANDES	0	0	0	0	0	0	0	0	0	0	0	0	0
CRS QUILLOTA	0	0	0	0	0	0	0	0	0	0	0	0	0
CRS SAN ANTONIO	0	0	0	0	0	0	0	0	0	0	0	0	0
CRS VALPARAISO	0	0	0	0	0	0	0	0	0	0	0	0	0
PLR VALPARAISO	0	0	0	0	0	0	0	0	0	0	0	0	0
TOTAL DE VALPARAISO	32	2	0	0	8	1	1	0	5	0	46	3	49
CCP RENGÓ	29	0	0	0	0	0	0	0	0	0	29	0	29
CCP SANTA CRUZ	0	0	0	0	0	0	0	0	0	0	0	0	0
CDP PEUMO	0	0	0	0	0	0	0	0	0	0	0	0	0
CP RANCAGUA	0	0	0	0	0	0	0	0	0	0	0	0	0
CRS RANCAGUA	0	0	0	0	0	0	0	0	0	0	0	0	0
CRS SAN FERNANDO	0	0	0	0	0	0	0	0	0	0	0	0	0
PLR RANCAGUA	0	0	0	0	0	0	0	0	0	0	0	0	0
TOTAL DE O'HIGGINS	29	0	0	0	0	0	0	0	0	0	29	0	29
CCP CAUQUENES	19	0	0	0	0	0	0	0	0	0	19	0	19
CCP CURICO	0	0	0	0	0	0	0	0	0	0	0	0	0
CCP LINARES	0	0	0	0	0	0	0	0	0	0	0	0	0
CCP MOLINA	0	0	0	0	0	0	0	0	0	0	0	0	0
CCP PARRAL	0	0	0	0	0	0	0	0	0	0	0	0	0
CCP SAN JAVIER	0	0	0	0	0	0	0	0	0	0	0	0	0
CCP TALCA	0	0	0	0	0	0	0	0	0	0	0	0	0
CDP CHANCO	0	0	0	0	0	0	0	0	0	0	0	0	0
CDP CONSTITUCION	0	0	0	0	0	0	0	0	0	0	0	0	0
CDP CUREPTO	0	0	0	0	0	0	0	0	0	0	0	0	0
CET TALCA	0	0	0	0	0	0	0	0	0	0	0	0	0
CPF TALCA	0	0	0	0	0	0	0	0	0	0	0	0	0
CRS CAUQUENES	0	0	0	0	0	0	0	0	0	0	0	0	0
CRS CURICO	0	0	0	0	0	0	0	0	0	0	0	0	0
CRS LINARES	0	0	0	0	0	0	0	0	0	0	0	0	0
CRS TALCA	0	0	0	0	0	0	0	0	0	0	0	0	0
PLR TALCA	0	0	0	0	0	0	0	0	0	0	0	0	0
TOTAL DEL MAULE	19	0	0	0	0	0	0	0	0	0	19	0	19

REGIÓN/ESTABLECIMIENTO	INGRESADOS EN EL AÑO CONDENADOS AFECTOS A LA LEY N°20.084										TOTAL		
	TRASLADO		CAMBIO DE CALIDAD PROCESAL		CAMBIO DE FORMA DE CONDENA		REINGRESOS POR REVOCACIONES		NUEVOS INGRESOS U OTROS		INGRESOS A CONDENADOS A LA LEY N°20.084		
	H	M	H	M	H	M	H	M	H	M	H	M	TOTAL
CCP BIO BIO	0	0	0	0	0	0	0	0	0	0	0	0	0
CCP BULNES	0	0	0	0	0	0	0	0	0	0	0	0	0
CCP CHILLAN	7	0	0	0	4	0	0	0	5	0	16	0	16
CCP CORONEL	0	0	0	0	0	0	0	0	0	0	0	0	0
CDP ARAUCO	0	0	0	0	0	0	0	0	0	0	0	0	0
CDP LEBU	0	0	0	0	0	0	0	0	0	0	0	0	0
CDP LOS ANGELES	0	0	0	0	0	0	0	0	0	0	0	0	0
CDP MULCHEN	0	0	0	0	0	0	0	0	0	0	0	0	0
CDP QUIRIHUE	0	0	0	0	0	0	0	0	0	0	0	0	0
CDP SAN CARLOS	0	0	0	0	0	0	0	0	0	0	0	0	0
CDP YUMBEL	0	0	0	0	0	0	0	0	0	0	0	0	0
CDP YUNGAY	0	0	0	0	0	0	0	0	0	0	0	0	0
CET CAÑETE	0	0	0	0	0	0	0	0	0	0	0	0	0
CET CONCEPCION	0	0	0	0	0	0	0	0	0	0	0	0	0
CET SAN CARLOS	0	0	0	0	0	0	0	0	0	0	0	0	0
CET YUNGAY	0	0	0	0	0	0	0	0	0	0	0	0	0
CP CONCEPCION	8	3	0	0	0	0	0	0	16	2	24	5	29
CPF CHILLAN	0	0	0	0	0	0	0	0	0	0	0	0	0
CRS CAÑETE	0	0	0	0	0	0	0	0	0	0	0	0	0
CRS CHILLAN	0	0	0	0	0	0	0	0	0	0	0	0	0
CRS CONCEPCION	0	0	0	0	0	0	0	0	0	0	0	0	0
CRS LOS ANGELES	0	0	0	0	0	0	0	0	0	0	0	0	0
PLR CONCEPCION	0	0	0	0	0	0	0	0	0	0	0	0	0
TOTAL DEL BIO BIO	15	3	0	0	4	0	0	0	21	2	40	5	45
CCP LAUTARO	0	0	0	0	0	0	0	0	0	0	0	0	0
CCP NVA. IMPERIAL	0	0	0	0	0	0	0	0	0	0	0	0	0
CCP TEMUCO	9	0	1	0	0	0	0	0	10	0	20	0	20
CCP VICTORIA	0	0	0	0	0	0	0	0	0	0	0	0	0
CDP ANGOL	0	0	0	0	0	0	0	0	0	0	0	0	0
CDP COLLIPULLI	0	0	0	0	0	0	0	0	0	0	0	0	0
CDP CURACAUTIN	0	0	0	0	0	0	0	0	0	0	0	0	0
CDP PITRUFQUEN	0	0	0	0	0	0	0	0	0	0	0	0	0
CDP TRAIGUEN	0	0	0	0	0	0	0	0	0	0	0	0	0
CDP VILLARRICA	0	0	0	0	0	0	0	0	0	0	0	0	0
CET ANGOL	0	0	0	0	0	0	0	0	0	0	0	0	0
CET VICTORIA	0	0	0	0	0	0	0	0	0	0	0	0	0
CET VILCUN	0	0	0	0	0	0	0	0	0	0	0	0	0
CPF TEMUCO	0	0	0	0	0	0	0	0	0	0	0	0	0
CRS ANGOL	0	0	0	0	0	0	0	0	0	0	0	0	0
CRS TEMUCO	0	0	0	0	0	0	0	0	0	0	0	0	0
TOTAL DE LA ARAUCANIA	9	0	1	0	0	0	0	0	10	0	20	0	20

REGIÓN/ESTABLECIMIENTO	INGRESADOS EN EL AÑO CONDENADOS AFECTOS A LA LEY N°20.084										TOTAL		
	TRASLADO		CAMBIO DE CALIDAD PROCESAL		CAMBIO DE FORMA DE CONDENA		REINGRESOS POR REVOCACIONES		NUEVOS INGRESOS U OTROS		INGRESOS A CONDENADOS A LA LEY N°20.084		
	H	M	H	M	H	M	H	M	H	M	H	M	TOTAL
CCP RIO BUENO	5	0	0	0	0	0	0	0	14	2	19	2	21
CDP LA UNION	0	0	0	0	0	0	0	0	0	0	0	0	0
CET VALDIVIA	0	0	0	0	0	0	0	0	0	0	0	0	0
CP VALDIVIA	0	0	0	0	0	0	0	0	0	0	0	0	0
CRS VALDIVIA	0	0	0	0	0	0	0	0	0	0	0	0	0
PLR VALDIVIA	0	0	0	0	0	0	0	0	0	0	0	0	0
TOTAL DE LOS RIOS	5	0	0	0	0	0	0	0	14	2	19	2	21
ANEXO CDP CHAITEN	0	0	0	0	0	0	0	0	0	0	0	0	0
CCP OSORNO	0	0	0	0	0	0	0	0	0	0	0	0	0
CDP ANCUD	0	0	0	0	0	0	0	0	0	0	0	0	0
CDP CASTRO	0	0	0	0	0	0	0	0	0	0	0	0	0
CDP MAULLIN	0	0	0	0	0	0	0	0	0	0	0	0	0
CDP RIO NEGRO	0	0	0	0	0	0	0	0	0	0	0	0	0
CET OSORNO	0	0	0	0	0	0	0	0	0	0	0	0	0
CP PUERTO MONTT	9	0	0	0	0	0	0	0	2	0	11	0	11
CRS OSORNO	0	0	0	0	0	0	0	0	0	0	0	0	0
CRS PTO. MONTT	0	0	0	0	0	0	0	0	0	0	0	0	0
TOTAL DE LOS LAGOS	9	0	0	0	0	0	0	0	2	0	11	0	11
CCP COYHAIQUE	0	0	0	0	0	0	0	0	0	0	0	0	0
CDP CHILE CHICO	0	0	0	0	0	0	0	0	0	0	0	0	0
CDP COCHRANE	0	0	0	0	0	0	0	0	0	0	0	0	0
CDP PUERTO AISEN	1	0	0	0	0	0	0	0	3	0	4	0	4
CET NUEVA VIDA	0	0	0	0	0	0	0	0	0	0	0	0	0
CET VALLE VERDE	0	0	0	0	0	0	0	0	0	0	0	0	0
CRS COYHAIQUE	0	0	0	0	0	0	0	0	0	0	0	0	0
TOTAL DE AISEN	1	0	0	0	0	0	0	0	3	0	4	0	4
CDP PORVENIR	0	0	0	0	0	0	0	0	0	0	0	0	0
CDP PUERTO NATALES	0	0	0	0	0	0	0	0	0	0	0	0	0
CET PUNTA ARENAS	0	0	0	0	0	0	0	0	0	0	0	0	0
CP PUNTA ARENAS	2	1	0	0	0	0	0	0	2	0	4	1	5
CRS PUNTA ARENAS	0	0	0	0	0	0	0	0	0	0	0	0	0
TOTAL DE MAGALLANES Y ANTARTICA	2	1	0	0	0	0	0	0	2	0	4	1	5



REGIÓN/ESTABLECIMIENTO	INGRESADOS EN EL AÑO CONDENADOS AFECTOS A LA LEY N°20.084										TOTAL		
	TRASLADO		CAMBIO DE CALIDAD PROCESAL		CAMBIO DE FORMA DE CONDENA		REINGRESOS POR REVOCACIONES		NUEVOS INGRESOS U OTROS		INGRESOS A CONDENADOS A LA LEY N°20.084		
	H	M	H	M	H	M	H	M	H	M	H	M	TOTAL
CCP BUIN	0	0	0	0	0	0	0	0	0	0	0	0	0
CCP COLINA I	0	0	0	0	0	0	0	0	0	0	0	0	0
CCP COLINA II	0	0	0	0	0	0	0	0	0	0	0	0	0
CCP CORDILLERA	0	0	0	0	0	0	0	0	0	0	0	0	0
CCP PUNTA DE PEUCO	0	0	0	0	0	0	0	0	0	0	0	0	0
CDP PUENTE ALTO	34	0	1	0	0	0	0	0	6	0	41	0	41
CDP SAN MIGUEL	0	0	0	0	0	0	0	0	0	0	0	0	0
CDP SANTIAGO I	0	0	0	0	0	0	0	0	0	0	0	0	0
CDP SANTIAGO SUR	0	0	0	0	0	0	0	0	0	0	0	0	0
CDP TALAGANTE	0	0	0	0	0	0	0	0	0	0	0	0	0
CET FEMENINO SEMIABIERTO SANTIAGO	0	0	0	0	0	0	0	0	0	0	0	0	0
CET METROPOLITANO	0	0	0	0	0	0	0	0	0	0	0	0	0
CPF SANTIAGO	0	0	0	0	0	0	0	0	0	0	0	0	0
CRA M. RODRIGUEZ	0	0	0	0	0	0	0	0	0	0	0	0	0
CRS SANTIAGO CENTRO	0	0	0	0	0	0	0	0	0	0	0	0	0
CRS SANTIAGO ORIENTE	0	0	0	0	0	0	0	0	0	0	0	0	0
CRS SANTIAGO PONIENTE	0	0	0	0	0	0	0	0	0	0	0	0	0
CRS SANTIAGO SUR	0	0	0	0	0	0	0	0	0	0	0	0	0
PLR MELIPILLA	0	0	0	0	0	0	0	0	0	0	0	0	0
PLR SANTIAGO	0	0	0	0	0	0	0	0	0	0	0	0	0
U. E. A. S. SANTIAGO	0	0	0	0	0	0	0	0	0	0	0	0	0
TOTAL METROPOLITANA	34	0	1	0	0	0	0	0	6	0	41	0	41
TOTAL NACIONAL	212	6	4	0	12	1	1	0	78	4	307	11	318

Fuente: Estadística General Penitenciaria, Gendarmería de Chile

Abreviaturas: H: Hombre; M: Mujer



D.24._POBLACIÓN INGRESADA AL SUBSISTEMA CERRADO Y SEMIABIERTO

(Total del año)

REGIÓN/ESTABLECIMIENTO	INGRESADOS EN EL AÑO CONDENADOS FALTAS										TOTAL		
	TRASLADO		CAMBIO DE CALIDAD PROCESAL		CAMBIO DE FORMA DE CONDENA		REINGRESOS POR REVOCACIONES		NUEVOS INGRESOS U OTROS		INGRESOS A CONDENADOS FALTAS		
	H	M	H	M	H	M	H	M	H	M	H	M	TOTAL
CET ARICA	0	0	0	0	0	0	0	0	0	0	0	0	0
CP ARICA	1	1	0	0	0	0	0	0	188	34	189	35	224
CRS ARICA	0	0	0	0	0	0	0	0	0	0	0	0	0
PLR ARICA	0	0	0	0	0	0	0	0	0	0	0	0	0
TOTAL DE ARICA Y PARINACOTA	1	1	0	0	0	0	0	0	188	34	189	35	224
CCP IQUIQUE	0	0	0	0	0	0	0	0	0	0	0	0	0
CDP POZO ALMONTE	0	0	0	0	0	0	0	0	0	0	0	0	0
CP ALTO HOSPICIO	0	0	5	0	0	0	0	0	112	0	117	0	117
CRS IQUIQUE	0	0	0	0	0	0	0	0	0	0	0	0	0
PLR IQUIQUE	0	0	0	0	0	0	0	0	0	0	0	0	0
TOTAL DE TARAPACA	0	0	5	0	0	0	0	0	112	0	117	0	117
CCP ANTOFAGASTA	0	0	0	0	0	0	0	0	0	0	0	0	0
CCP ANTOFAGASTA - CONCESIONADO	0	0	0	0	0	0	0	0	0	0	0	0	0
CDP CALAMA	0	0	0	0	0	0	0	0	0	0	0	0	0
CDP TAL TAL	0	0	0	0	0	0	0	0	0	0	0	0	0
CDP TOCOPILLA	0	0	0	0	0	0	0	0	66	4	66	4	70
CET ANTOFAGASTA	0	0	0	0	0	0	0	0	0	0	0	0	0
CET OJO OPACHE	0	0	0	0	0	0	0	0	0	0	0	0	0
CPF ANTOFAGASTA	0	0	0	0	0	0	0	0	0	56	0	56	56
CRS ANTOFAGASTA	0	0	0	0	0	0	0	0	0	0	0	0	0
CRS CALAMA	0	0	0	0	0	0	0	0	0	0	0	0	0
PLR ANTOFAGASTA	0	0	0	0	0	0	0	0	0	0	0	0	0
TOTAL DE ANTOFAGASTA	0	0	0	0	0	0	0	0	66	60	66	60	126
CCP CHAÑARAL	0	0	0	0	0	0	0	0	0	0	0	0	0
CCP COPIAPO	6	0	3	0	0	0	0	0	223	20	232	20	252
CDP VALLENAR	0	1	3	1	0	0	0	0	211	38	214	40	254
CRS COPIAPO	0	0	0	0	0	0	0	0	0	0	0	0	0
CRS VALLENAR	0	0	0	0	0	0	0	0	0	0	0	0	0
TOTAL DE ATACAMA	6	1	6	1	0	0	0	0	434	58	446	60	506
CCP LA SERENA	0	0	0	0	0	0	0	0	0	0	0	0	0
CDP COMBARBALA	1	0	0	0	0	0	0	0	13	0	14	0	14
CDP ILLAPEL	1	0	0	0	0	0	0	0	74	9	75	9	84
CDP OVALLE	26	3	31	1	0	0	0	0	209	40	266	44	310
CDP VICUNA	0	0	0	0	0	0	0	0	0	0	0	0	0
CP LA SERENA	61	23	81	27	0	0	0	0	533	110	675	160	835
CRS LA SERENA	0	0	0	0	0	0	0	0	0	0	0	0	0
CRS OVALLE	0	0	0	0	0	0	0	0	0	0	0	0	0
PLR LA SERENA	0	0	0	0	0	0	0	0	0	0	0	0	0
TOTAL DE COQUIMBO	89	26	112	28	0	0	0	0	829	159	1.030	213	1.243

REGIÓN/ESTABLECIMIENTO	INGRESADOS EN EL AÑO CONDENADOS FALTAS										TOTAL		
	TRASLADO		CAMBIO DE CALIDAD PROCESAL		CAMBIO DE FORMA DE CONDENA		REINGRESOS POR REVOCACIONES		NUEVOS INGRESOS U OTROS		INGRESOS A CONDENADOS FALTAS		
	H	M	H	M	H	M	H	M	H	M	H	M	TOTAL
CCP LOS ANDES	2	2	3	3	0	0	0	0	98	33	103	38	141
CCP SAN ANTONIO	4	0	8	0	0	0	0	0	66	11	78	11	89
CCP SAN FELIPE	0	0	0	0	0	0	0	0	23	0	23	0	23
CDP CASABLANCA	0	0	0	0	0	0	0	0	9	0	9	0	9
CDP LA LIGUA	0	0	0	0	0	0	0	0	0	0	0	0	0
CDP LIMACHE	0	0	0	0	0	0	0	0	0	0	0	0	0
CDP PETORCA	0	0	0	0	0	0	0	0	6	0	6	0	6
CDP QUILLOTA	6	2	10	5	0	0	0	0	109	59	125	66	191
CET CP VALPARAISO	0	0	0	0	0	0	0	0	0	0	0	0	0
CET PUTAENDO	0	0	0	0	0	0	0	0	0	0	0	0	0
CET VALPARAISO	0	0	0	0	0	0	0	0	0	0	0	0	0
CP ISLA DE PASCUA	0	0	0	0	0	0	0	0	0	0	0	0	0
CP VALPARAISO	0	0	0	0	0	0	0	0	0	0	0	0	0
CRS LOS ANDES	0	0	0	0	0	0	0	0	0	0	0	0	0
CRS QUILLOTA	0	0	0	0	0	0	0	0	0	0	0	0	0
CRS SAN ANTONIO	0	0	0	0	0	0	0	0	0	0	0	0	0
CRS VALPARAISO	0	0	0	0	0	0	0	0	0	0	0	0	0
PLR VALPARAISO	0	0	0	0	0	0	0	0	0	0	0	0	0
TOTAL DE VALPARAISO	12	4	21	8	0	0	0	0	311	103	344	115	459
CCP RENGÓ	0	0	0	0	0	0	0	0	0	0	0	0	0
CCP SANTA CRUZ	0	0	0	0	0	0	0	0	57	2	57	2	59
CDP PEUMO	0	0	0	0	0	0	0	0	100	0	100	0	100
CP RANCAGUA	0	0	0	0	0	0	0	0	2	0	2	0	2
CRS RANCAGUA	0	0	0	0	0	0	0	0	0	0	0	0	0
CRS SAN FERNANDO	0	0	0	0	0	0	0	0	0	0	0	0	0
PLR RANCAGUA	0	0	0	0	0	0	0	0	0	0	0	0	0
TOTAL DE O'HIGGINS	0	0	0	0	0	0	0	0	159	2	159	2	161
CCP CAUQUENES	0	0	0	0	2	1	0	0	63	6	65	7	72
CCP CURICO	4	0	0	0	0	0	0	0	34	0	38	0	38
CCP LINARES	0	0	0	0	0	0	0	0	150	0	150	0	150
CCP MOLINA	0	0	0	0	0	0	0	0	0	0	0	0	0
CCP PARRAL	0	0	0	0	0	0	0	0	0	0	0	0	0
CCP SAN JAVIER	0	0	0	0	0	0	0	0	0	0	0	0	0
CCP TALCA	4	0	0	0	0	0	0	0	25	0	29	0	29
CDP CHANCO	0	0	0	0	0	0	0	0	21	0	21	0	21
CDP CONSTITUCION	0	0	0	0	0	0	0	0	0	0	0	0	0
CDP CUREPTO	0	0	0	0	0	0	0	0	0	0	0	0	0
CET TALCA	0	0	0	0	0	0	0	0	0	0	0	0	0
CPF TALCA	0	0	0	0	0	0	0	0	0	2	0	2	2
CRS CAUQUENES	0	0	0	0	0	0	0	0	0	0	0	0	0
CRS CURICO	0	0	0	0	0	0	0	0	0	0	0	0	0
CRS LINARES	0	0	0	0	0	0	0	0	0	0	0	0	0
CRS TALCA	0	0	0	0	0	0	0	0	0	0	0	0	0
PLR TALCA	0	0	0	0	0	0	0	0	0	0	0	0	0
TOTAL DEL MAULE	8	0	0	0	2	1	0	0	293	8	303	9	312

REGIÓN/ESTABLECIMIENTO	INGRESADOS EN EL AÑO CONDENADOS FALTAS										TOTAL		
	TRASLADO		CAMBIO DE CALIDAD PROCESAL		CAMBIO DE FORMA DE CONDENA		REINGRESOS POR REVOCACIONES		NUEVOS INGRESOS U OTROS		INGRESOS A CONDENADOS FALTAS		
	H	M	H	M	H	M	H	M	H	M	H	M	TOTAL
CCP BIO BIO	0	0	0	0	0	0	0	0	0	0	0	0	0
CCP BULNES	0	0	0	0	0	0	0	0	1	0	1	0	1
CCP CHILLAN	24	0	0	0	0	0	0	0	340	26	364	26	390
CCP CORONEL	0	0	0	0	0	0	0	0	63	0	63	0	63
CDP ARAUCO	0	0	0	0	0	0	0	0	202	16	202	16	218
CDP LEBU	0	0	8	0	0	0	0	0	34	0	42	0	42
CDP LOS ANGELES	6	0	0	0	0	0	0	0	51	2	57	2	59
CDP MULCHEN	0	0	0	0	0	0	0	0	12	0	12	0	12
CDP QUIRIHUE	0	0	0	0	0	0	0	0	14	0	14	0	14
CDP SAN CARLOS	1	0	0	0	0	0	0	0	47	0	48	0	48
CDP YUMBEL	0	0	1	0	0	0	0	0	46	0	47	0	47
CDP YUNGAY	0	0	0	0	0	0	0	0	85	0	85	0	85
CET CAÑETE	0	0	0	0	0	0	0	0	0	0	0	0	0
CET CONCEPCION	0	0	0	0	0	0	0	0	0	0	0	0	0
CET SAN CARLOS	0	0	0	0	0	0	0	0	0	0	0	0	0
CET YUNGAY	0	0	0	0	0	0	0	0	0	0	0	0	0
CP CONCEPCION	0	0	0	0	0	0	0	0	500	25	500	25	525
CPF CHILLAN	0	0	0	0	0	0	0	0	0	0	0	0	0
CRS CAÑETE	0	0	0	0	0	0	0	0	0	0	0	0	0
CRS CHILLAN	0	0	0	0	0	0	0	0	0	0	0	0	0
CRS CONCEPCION	0	0	0	0	0	0	0	0	0	0	0	0	0
CRS LOS ANGELES	0	0	0	0	0	0	0	0	0	0	0	0	0
PLR CONCEPCION	0	0	0	0	0	0	0	0	0	0	0	0	0
TOTAL DEL BIO BIO	31	0	9	0	0	0	0	0	1.395	69	1.435	69	1.504
CCP LAUTARO	0	0	0	0	0	0	0	0	30	0	30	0	30
CCP NVA. IMPERIAL	0	0	0	0	0	0	0	0	67	0	67	0	67
CCP TEMUCO	0	0	20	0	0	0	0	0	167	0	187	0	187
CCP VICTORIA	1	0	0	0	0	0	0	0	49	2	50	2	52
CDP ANGOL	0	0	0	0	0	0	0	0	91	4	91	4	95
CDP COLLIPULLI	0	0	0	0	0	0	0	0	0	0	0	0	0
CDP CURAUCUTIN	0	0	0	0	0	0	0	0	42	0	42	0	42
CDP PITRUFQUEN	0	0	0	0	0	0	0	0	16	0	16	0	16
CDP TRAIGUEN	0	0	0	0	0	0	0	0	14	0	14	0	14
CDP VILLARRICA	0	1	0	0	0	0	0	0	71	2	71	3	74
CET ANGOL	0	0	0	0	0	0	0	0	0	0	0	0	0
CET VICTORIA	0	0	0	0	0	0	0	0	0	0	0	0	0
CET VILCUN	0	0	0	0	0	0	0	0	0	0	0	0	0
CPF TEMUCO	0	0	0	0	0	0	0	0	0	0	0	0	0
CRS ANGOL	0	0	0	0	0	0	0	0	0	0	0	0	0
CRS TEMUCO	0	0	0	0	0	0	0	0	0	0	0	0	0
TOTAL DE LA ARAUCANIA	1	1	20	0	0	0	0	0	547	8	568	9	577

REGIÓN/ESTABLECIMIENTO	INGRESADOS EN EL AÑO CONDENADOS FALTAS										TOTAL		
	TRASLADO		CAMBIO DE CALIDAD PROCESAL		CAMBIO DE FORMA DE CONDENA		REINGRESOS POR REVOCACIONES		NUEVOS INGRESOS U OTROS		INGRESOS A CONDENADOS FALTAS		
	H	M	H	M	H	M	H	M	H	M	H	M	TOTAL
CCP RIO BUENO	0	0	0	0	0	0	0	0	82	0	82	0	82
CDP LA UNION	0	0	0	0	0	0	0	0	0	0	0	0	0
CET VALDIVIA	0	0	0	0	0	0	0	0	0	0	0	0	0
CP VALDIVIA	10	2	0	0	0	0	0	0	177	17	187	19	206
CRS VALDIVIA	0	0	0	0	0	0	0	0	0	0	0	0	0
PLR VALDIVIA	0	0	0	0	0	0	0	0	0	0	0	0	0
TOTAL DE LOS RIOS	10	2	0	0	0	0	0	0	259	17	269	19	288
ANEXO CDP CHAITEN	0	0	0	0	0	0	0	0	0	0	0	0	0
CCP OSORNO	9	2	24	6	0	0	0	0	359	68	392	76	468
CDP ANCUD	0	0	0	0	0	0	0	0	0	0	0	0	0
CDP CASTRO	0	0	0	0	0	0	0	0	122	0	122	0	122
CDP MAULLIN	0	0	0	0	0	0	0	0	0	0	0	0	0
CDP RIO NEGRO	0	0	0	0	0	0	0	0	0	0	0	0	0
CET OSORNO	0	0	0	0	0	0	0	0	0	0	0	0	0
CP PUERTO MONTT	0	0	0	0	0	0	0	0	0	0	0	0	0
CRS OSORNO	0	0	0	0	0	0	0	0	0	0	0	0	0
CRS PTO. MONTT	0	0	0	0	0	0	0	0	0	0	0	0	0
TOTAL DE LOS LAGOS	9	2	24	6	0	0	0	0	481	68	514	76	590
CCP COYHAIQUE	0	0	0	0	0	0	0	0	0	0	0	0	0
CDP CHILE CHICO	0	0	0	0	0	0	0	0	0	0	0	0	0
CDP COCHRANE	0	0	0	0	0	0	0	0	1	0	1	0	1
CDP PUERTO AYSEN	0	0	0	0	0	0	0	0	7	0	7	0	7
CET NUEVA VIDA	0	0	0	0	0	0	0	0	0	0	0	0	0
CET VALLE VERDE	0	0	0	0	0	0	0	0	0	0	0	0	0
CRS COYHAIQUE	0	0	0	0	0	0	0	0	0	0	0	0	0
TOTAL DE AYSEN	0	0	0	0	0	0	0	0	8	0	8	0	8
CDP PORVENIR	0	0	0	0	0	0	0	0	8	0	8	0	8
CDP PUERTO NATALES	0	0	0	0	0	0	0	0	8	0	8	0	8
CET PUNTA ARENAS	0	0	0	0	0	0	0	0	0	0	0	0	0
CP PUNTA ARENAS	1	0	0	0	0	0	0	0	52	3	53	3	56
CRS PUNTA ARENAS	0	0	0	0	0	0	0	0	0	0	0	0	0
TOTAL DE MAGALLANES Y ANTARTICA	1	0	0	0	0	0	0	0	68	3	69	3	72

REGIÓN/ESTABLECIMIENTO	INGRESADOS EN EL AÑO CONDENADOS FALTAS										TOTAL		
	TRASLADO		CAMBIO DE CALIDAD PROCESAL		CAMBIO DE FORMA DE CONDENA		REINGRESOS POR REVOCACIONES		NUEVOS INGRESOS U OTROS		INGRESOS A CONDENADOS FALTAS		
	H	M	H	M	H	M	H	M	H	M	H	M	TOTAL
CCP BUIN	0	0	0	0	0	0	0	0	0	0	0	0	0
CCP COLINA I	0	0	0	0	0	0	0	0	0	0	0	0	0
CCP COLINA II	13	0	0	0	0	0	0	0	89	0	102	0	102
CCP CORDILLERA	0	0	0	0	0	0	0	0	0	0	0	0	0
CCP PUNTA DE PEUCO	0	0	0	0	0	0	0	0	0	0	0	0	0
CDP PUENTE ALTO	69	0	37	0	0	0	0	0	448	0	554	0	554
CDP SAN MIGUEL	0	0	0	16	0	0	0	0	0	1	0	17	17
CDP SANTIAGO I	0	0	118	0	0	0	0	0	0	0	118	0	118
CDP SANTIAGO SUR	293	0	0	0	0	0	0	0	1.626	0	1.919	0	1.919
CDP TALAGANTE	7	0	15	0	0	0	0	0	104	0	126	0	126
CET FEMENINO SEMIABIERTO SANTIAGO	0	0	0	0	0	0	0	0	0	0	0	0	0
CET METROPOLITANO	0	0	0	0	0	0	0	0	0	0	0	0	0
CPF SANTIAGO	0	29	0	60	0	18	0	0	0	330	0	437	437
CRA M. RODRIGUEZ	0	0	0	0	0	0	0	0	0	0	0	0	0
CRS SANTIAGO CENTRO	0	0	0	0	0	0	0	0	0	0	0	0	0
CRS SANTIAGO ORIENTE	0	0	0	0	0	0	0	0	0	0	0	0	0
CRS SANTIAGO PONIENTE	0	0	0	0	0	0	0	0	0	0	0	0	0
CRS SANTIAGO SUR	0	0	0	0	0	0	0	0	0	0	0	0	0
PLR MELIPILLA	0	0	0	0	0	0	0	0	0	0	0	0	0
PLR SANTIAGO	0	0	0	0	0	0	0	0	0	0	0	0	0
U. E. A. S. SANTIAGO	0	0	0	0	0	0	0	0	0	0	0	0	0
TOTAL METROPOLITANA	382	29	170	76	0	18	0	0	2.267	331	2.819	454	3.273
TOTAL NACIONAL	550	66	367	119	2	19	0	0	7.417	920	8.336	1.124	9.460

Fuente: Estadística General Penitenciaria, Gendarmería de Chile

Abreviaturas: H: Hombre; M: Mujer



D.25._POBLACIÓN INGRESADA AL SUBSISTEMA CERRADO Y SEMIABIERTO A ARRESTOS DIURNOS POR ESTABLECIMIENTO, AÑO 2013

(Total del año)

REGIÓN/ESTABLECIMIENTO	INGRESADOS EN EL AÑO A ARRESTOS DIURNOS										TOTAL		
	TRASLADO		CAMBIO DE CALIDAD PROCESAL		CAMBIO DE FORMA DE CONDENA		REINGRESOS POR REVOCACIONES		NUEVOS INGRESOS U OTROS		INGRESOS A ARRESTOS DIURNOS		
	H	M	H	M	H	M	H	M	H	M	H	M	TOTAL
CET ARICA	0	0	0	0	0	0	0	0	0	0	0	0	0
CP ARICA	0	0	0	0	0	0	0	0	0	0	0	0	0
CRS ARICA	0	0	0	0	0	0	0	0	0	0	0	0	0
PLR ARICA	0	0	0	0	0	0	0	0	0	0	0	0	0
TOTAL DE ARICA Y PARINACOTA	0	0	0	0	0	0	0	0	0	0	0	0	0
CCP IQUIQUE	0	0	0	0	0	0	0	0	0	0	0	0	0
CDP POZO ALMONTE	0	0	0	0	0	0	0	0	3	0	3	0	3
CP ALTO HOSPICIO	0	0	0	0	0	0	0	0	0	0	0	0	0
CRS IQUIQUE	0	0	0	0	0	0	0	0	0	0	0	0	0
PLR IQUIQUE	0	0	0	0	0	0	0	0	0	0	0	0	0
TOTAL DE TARAPACA	0	0	0	0	0	0	0	0	3	0	3	0	3
CCP ANTOFAGASTA	0	0	0	0	0	0	0	0	0	0	0	0	0
CCP ANTOFAGASTA - CONCESIONADO	0	0	0	0	0	0	0	0	0	0	0	0	0
CDP CALAMA	0	0	0	0	0	0	0	0	0	0	0	0	0
CDP TAL TAL	0	0	0	0	0	0	0	0	0	0	0	0	0
CDP TOCOPILLA	0	0	0	0	0	0	0	0	0	0	0	0	0
CET ANTOFAGASTA	0	0	0	0	0	0	0	0	0	0	0	0	0
CET OJO OPACHE	0	0	0	0	0	0	0	0	0	0	0	0	0
CPF ANTOFAGASTA	0	0	0	0	0	0	0	0	0	0	0	0	0
CRS ANTOFAGASTA	0	0	0	0	0	0	0	0	0	0	0	0	0
CRS CALAMA	0	0	0	0	0	0	0	0	0	0	0	0	0
PLR ANTOFAGASTA	0	0	0	0	0	0	0	0	0	0	0	0	0
TOTAL DE ANTOFAGASTA	0	0	0	0	0	0	0	0	0	0	0	0	0
CCP CHANARAL	5	0	0	0	0	0	0	0	28	0	33	0	33
CCP COPIAPO	0	0	0	0	0	0	0	0	2	0	2	0	2
CDP VALLENAR	0	0	0	0	0	0	0	0	0	0	0	0	0
CRS COPIAPO	0	0	0	0	0	0	0	0	0	0	0	0	0
CRS VALLENAR	0	0	0	0	0	0	0	0	0	0	0	0	0
TOTAL DE ATACAMA	5	0	0	0	0	0	0	0	30	0	35	0	35
CCP LA SERENA	0	0	0	0	0	0	0	0	0	0	0	0	0
CDP COMBARBALA	0	0	0	0	0	0	0	0	0	0	0	0	0
CDP ILLAPEL	0	0	0	0	0	0	0	0	0	0	0	0	0
CDP OVALLE	0	0	0	0	0	0	0	0	0	0	0	0	0
CDP VICUÑA	0	0	0	0	0	0	0	0	0	0	0	0	0
CP LA SERENA	0	0	0	0	0	0	0	0	10	1	10	1	11
CRS LA SERENA	0	0	0	0	0	0	0	0	0	0	0	0	0
CRS OVALLE	0	0	0	0	0	0	0	0	0	0	0	0	0
PLR LA SERENA	0	0	0	0	0	0	0	0	0	0	0	0	0
TOTAL DE COQUIMBO	0	0	0	0	0	0	0	0	10	1	10	1	11

REGIÓN/ESTABLECIMIENTO	INGRESADOS EN EL AÑO A ARRESTOS DIURNOS										TOTAL		
	TRASLADO		CAMBIO DE CALIDAD PROCESAL		CAMBIO DE FORMA DE CONDENA		REINGRESOS POR REVOCACIONES		NUEVOS INGRESOS U OTROS		INGRESOS A ARRESTOS DIURNOS		
	H	M	H	M	H	M	H	M	H	M	H	M	TOTAL
CCP LOS ANDES	0	0	0	0	0	0	0	0	0	0	0	0	0
CCP SAN ANTONIO	0	0	0	0	0	0	0	0	0	0	0	0	0
CCP SAN FELIPE	0	0	0	0	0	0	0	0	8	0	8	0	8
CDP CASABLANCA	0	0	0	0	0	0	0	0	0	0	0	0	0
CDP LA LIGUA	0	0	0	0	0	0	0	0	0	0	0	0	0
CDP LIMACHE	0	0	0	0	0	0	0	0	0	0	0	0	0
CDP PETORCA	0	0	0	0	0	0	0	0	0	0	0	0	0
CDP QUILLOTA	0	0	0	0	0	0	0	0	0	0	0	0	0
CET CP VALPARAISO	0	0	0	0	0	0	0	0	0	0	0	0	0
CET PUTAENDO	0	0	0	0	0	0	0	0	0	0	0	0	0
CET VALPARAISO	0	0	0	0	0	0	0	0	0	0	0	0	0
CP ISLA DE PASCUA	0	0	0	0	0	0	0	0	1	0	1	0	1
CP VALPARAISO	0	0	0	0	0	0	0	0	0	0	0	0	0
CRS LOS ANDES	0	0	0	0	0	0	0	0	0	0	0	0	0
CRS QUILLOTA	0	0	0	0	0	0	0	0	0	0	0	0	0
CRS SAN ANTONIO	0	0	0	0	0	0	0	0	0	0	0	0	0
CRS VALPARAISO	0	0	0	0	0	0	0	0	0	0	0	0	0
PLR VALPARAISO	0	0	0	0	0	0	0	0	0	0	0	0	0
TOTAL DE VALPARAISO	0	0	0	0	0	0	0	0	9	0	9	0	9
CCP RENGÓ	0	0	0	0	0	0	0	0	0	0	0	0	0
CCP SANTA CRUZ	0	0	0	0	0	0	0	0	0	0	0	0	0
CDP PEUMO	0	0	0	0	0	0	0	0	0	0	0	0	0
CP RANCAGUA	0	0	0	0	0	0	0	0	0	0	0	0	0
CRS RANCAGUA	0	0	0	0	0	0	0	0	0	0	0	0	0
CRS SAN FERNANDO	0	0	0	0	0	0	0	0	0	0	0	0	0
PLR RANCAGUA	0	0	0	0	0	0	0	0	0	0	0	0	0
TOTAL DE O'HIGGINS	0	0	0	0	0	0	0	0	0	0	0	0	0
CCP CAUQUENES	0	0	0	0	0	0	0	0	0	0	0	0	0
CCP CURICO	0	0	0	0	0	0	0	0	0	0	0	0	0
CCP LINARES	0	0	0	0	0	0	0	0	2	0	2	0	2
CCP MOLINA	0	0	0	0	0	0	0	0	0	0	0	0	0
CCP PARRAL	0	0	0	0	0	0	0	0	0	0	0	0	0
CCP SAN JAVIER	0	0	0	0	0	0	0	0	0	0	0	0	0
CCP TALCA	2	0	0	0	0	0	0	0	0	0	2	0	2
CDP CHANCO	0	0	0	0	0	0	0	0	0	0	0	0	0
CDP CONSTITUCION	0	0	0	0	0	0	0	0	0	0	0	0	0
CDP CUREPTO	0	0	0	0	0	0	0	0	0	0	0	0	0
CET TALCA	0	0	0	0	0	0	0	0	0	0	0	0	0
CPF TALCA	0	0	0	0	0	0	0	0	0	0	0	0	0
CRS CAUQUENES	0	0	0	0	0	0	0	0	0	0	0	0	0
CRS CURICO	0	0	0	0	0	0	0	0	0	0	0	0	0
CRS LINARES	0	0	0	0	0	0	0	0	0	0	0	0	0
CRS TALCA	0	0	0	0	0	0	0	0	0	0	0	0	0
PLR TALCA	0	0	0	0	0	0	0	0	0	0	0	0	0
TOTAL DEL MAULE	2	0	0	0	0	0	0	0	2	0	4	0	4

REGIÓN/ESTABLECIMIENTO	INGRESADOS EN EL AÑO A ARRESTOS DIURNOS										TOTAL		
	TRASLADO		CAMBIO DE CALIDAD PROCESAL		CAMBIO DE FORMA DE CONDENA		REINGRESOS POR REVOCACIONES		NUEVOS INGRESOS U OTROS		INGRESOS A ARRESTOS DIURNOS		
	H	M	H	M	H	M	H	M	H	M	H	M	TOTAL
CCP BIO BIO	0	0	0	0	0	0	0	0	0	0	0	0	0
CCP BULNES	0	0	0	0	0	0	0	0	0	0	0	0	0
CCP CHILLAN	0	0	0	0	0	0	0	0	1	0	1	0	1
CCP CORONEL	0	0	0	0	0	0	0	0	0	0	0	0	0
CDP ARAUCO	0	0	0	0	0	0	0	0	13	0	13	0	13
CDP LEBU	0	0	0	0	0	0	0	0	0	0	0	0	0
CDP LOS ANGELES	0	0	0	0	0	0	0	0	0	0	0	0	0
CDP MULCHEN	0	0	0	0	0	0	0	0	0	0	0	0	0
CDP QUIRIHUE	0	0	0	0	0	0	0	0	0	0	0	0	0
CDP SAN CARLOS	0	0	0	0	0	0	0	0	0	0	0	0	0
CDP YUMBEL	0	0	0	0	0	0	0	0	0	0	0	0	0
CDP YUNGAY	0	0	0	0	0	0	0	0	1	0	1	0	1
CET CAÑETE	0	0	0	0	0	0	0	0	0	0	0	0	0
CET CONCEPCION	0	0	0	0	0	0	0	0	0	0	0	0	0
CET SAN CARLOS	0	0	0	0	0	0	0	0	0	0	0	0	0
CET YUNGAY	0	0	0	0	0	0	0	0	0	0	0	0	0
CP CONCEPCION	0	0	0	0	0	0	0	0	1	0	1	0	1
CPF CHILLAN	0	0	0	0	0	0	0	0	0	0	0	0	0
CRS CAÑETE	0	0	0	0	0	0	0	0	0	0	0	0	0
CRS CHILLAN	0	0	0	0	0	0	0	0	0	0	0	0	0
CRS CONCEPCION	0	0	0	0	0	0	0	0	0	0	0	0	0
CRS LOS ANGELES	0	0	0	0	0	0	0	0	0	0	0	0	0
PLR CONCEPCION	0	0	0	0	0	0	0	0	0	0	0	0	0
TOTAL DEL BIO BIO	0	0	0	0	0	0	0	0	16	0	16	0	16
CCP LAUTARO	0	0	0	0	0	0	0	0	1	0	1	0	1
CCP NVA. IMPERIAL	0	0	0	0	0	0	0	0	0	0	0	0	0
CCP TEMUCO	0	0	0	0	0	0	0	0	0	0	0	0	0
CCP VICTORIA	0	0	0	0	0	0	0	0	0	0	0	0	0
CDP ANGOL	0	0	0	0	0	0	0	0	0	1	0	1	1
CDP COLLIPULLI	0	0	0	0	0	0	0	0	0	0	0	0	0
CDP CURACAUTIN	0	0	0	0	0	0	0	0	0	0	0	0	0
CDP PITRUFQUEN	0	0	0	0	0	0	0	0	0	0	0	0	0
CDP TRAIGUEN	0	0	0	0	0	0	0	0	0	0	0	0	0
CDP VILLARRICA	0	0	0	0	0	0	0	0	0	0	0	0	0
CET ANGOL	0	0	0	0	0	0	0	0	0	0	0	0	0
CET VICTORIA	0	0	0	0	0	0	0	0	0	0	0	0	0
CET VILCUN	0	0	0	0	0	0	0	0	0	0	0	0	0
CPF TEMUCO	0	0	0	0	0	0	0	0	0	0	0	0	0
CRS ANGOL	0	0	0	0	0	0	0	0	0	0	0	0	0
CRS TEMUCO	0	0	0	0	0	0	0	0	0	0	0	0	0
TOTAL DE LA ARAUCANIA	0	0	0	0	0	0	0	0	1	1	1	1	2

REGIÓN/ESTABLECIMIENTO	INGRESADOS EN EL AÑO A ARRESTOS DIURNOS										TOTAL		
	TRASLADO		CAMBIO DE CALIDAD PROCESAL		CAMBIO DE FORMA DE CONDENA		REINGRESOS POR REVOCACIONES		NUEVOS INGRESOS U OTROS		INGRESOS A ARRESTOS DIURNOS		
	H	M	H	M	H	M	H	M	H	M	H	M	TOTAL
CCP RIO BUENO	0	0	0	0	0	0	0	0	0	0	0	0	0
CDP LA UNION	0	0	0	0	0	0	0	0	0	0	0	0	0
CET VALDIVIA	0	0	0	0	0	0	0	0	0	0	0	0	0
CP VALDIVIA	0	0	0	0	0	0	0	0	0	1	0	1	1
CRS VALDIVIA	0	0	0	0	0	0	0	0	0	0	0	0	0
PLR VALDIVIA	0	0	0	0	0	0	0	0	0	0	0	0	0
TOTAL DE LOS RIOS	0	0	0	0	0	0	0	0	0	1	0	1	1
ANEXO CDP CHAITEN	0	0	0	0	0	0	0	0	0	0	0	0	0
CCP OSORNO	0	0	0	0	0	0	0	0	8	0	8	0	8
CDP ANCUD	0	0	0	0	0	0	0	0	0	0	0	0	0
CDP CASTRO	0	0	0	0	0	0	0	0	0	0	0	0	0
CDP MAULLIN	0	0	0	0	0	0	0	0	0	0	0	0	0
CDP RIO NEGRO	0	0	0	0	0	0	0	0	0	0	0	0	0
CET OSORNO	0	0	0	0	0	0	0	0	0	0	0	0	0
CP PUERTO MONTT	0	0	0	0	0	0	0	0	1	0	1	0	1
CRS OSORNO	0	0	0	0	0	0	0	0	0	0	0	0	0
CRS PTO. MONTT	0	0	0	0	0	0	0	0	0	0	0	0	0
TOTAL DE LOS LAGOS	0	0	0	0	0	0	0	0	9	0	9	0	9
CCP COYHAIQUE	0	0	0	0	0	0	0	0	0	0	0	0	0
CDP CHILE CHICO	0	0	0	0	0	0	0	0	0	0	0	0	0
CDP COCHRANE	0	0	0	0	0	0	0	0	0	0	0	0	0
CDP PUERTO AYSEN	0	0	0	0	0	0	0	0	0	0	0	0	0
CET NUEVA VIDA	0	0	0	0	0	0	0	0	0	0	0	0	0
CET VALLE VERDE	0	0	0	0	0	0	0	0	0	0	0	0	0
CRS COYHAIQUE	0	0	0	0	0	0	0	0	0	0	0	0	0
TOTAL DE AYSEN	0	0	0	0	0	0	0	0	0	0	0	0	0
CDP PORVENIR	3	0	0	0	0	0	0	0	13	0	16	0	16
CDP PUERTO NATALES	0	0	0	0	0	0	0	0	13	4	13	4	17
CET PUNTA ARENAS	0	0	0	0	0	0	0	0	0	0	0	0	0
CP PUNTA ARENAS	0	0	0	0	0	0	0	0	0	0	0	0	0
CRS PUNTA ARENAS	0	0	0	0	0	0	0	0	0	0	0	0	0
TOTAL DE MAGALLANES Y ANTARTICA	3	0	0	0	0	0	0	0	26	4	29	4	33

REGIÓN/ESTABLECIMIENTO	INGRESADOS EN EL AÑO A ARRESTOS DIURNOS										TOTAL		
	TRASLADO		CAMBIO DE CALIDAD PROCESAL		CAMBIO DE FORMA DE CONDENA		REINGRESOS POR REVOCACIONES		NUEVOS INGRESOS U OTROS		INGRESOS A ARRESTOS DIURNOS		
	H	M	H	M	H	M	H	M	H	M	H	M	TOTAL
CCP BUIN	0	0	0	0	0	0	0	0	0	0	0	0	0
CCP COLINA I	0	0	0	0	0	0	0	0	0	0	0	0	0
CCP COLINA II	0	0	0	0	0	0	0	0	0	0	0	0	0
CCP CORDILLERA	0	0	0	0	0	0	0	0	0	0	0	0	0
CCP PUNTA DE PEUCO	0	0	0	0	0	0	0	0	0	0	0	0	0
CDP PUENTE ALTO	0	0	0	0	0	0	0	0	0	0	0	0	0
CDP SAN MIGUEL	0	0	0	0	0	0	0	0	0	0	0	0	0
CDP SANTIAGO I	0	0	0	0	0	0	0	0	0	0	0	0	0
CDP SANTIAGO SUR	0	0	0	0	0	0	0	0	0	0	0	0	0
CDP TALAGANTE	0	0	1	0	0	0	0	0	43	0	44	0	44
CET FEMENINO SEMIABIERTO SANTIAGO	0	0	0	0	0	0	0	0	0	0	0	0	0
CET METROPOLITANO	0	0	0	0	0	0	0	0	0	0	0	0	0
CPF SANTIAGO	0	0	0	0	0	0	0	0	0	0	0	0	0
CRA M. RODRIGUEZ	0	0	0	0	0	0	0	0	0	0	0	0	0
CRS SANTIAGO CENTRO	0	0	0	0	0	0	0	0	0	0	0	0	0
CRS SANTIAGO ORIENTE	0	0	0	0	0	0	0	0	0	0	0	0	0
CRS SANTIAGO PONIENTE	0	0	0	0	0	0	0	0	0	0	0	0	0
CRS SANTIAGO SUR	0	0	0	0	0	0	0	0	0	0	0	0	0
PLR MELIPILLA	0	0	0	0	0	0	0	0	0	0	0	0	0
PLR SANTIAGO	0	0	0	0	0	0	0	0	0	0	0	0	0
U. E. A. S. SANTIAGO	0	0	0	0	0	0	0	0	0	0	0	0	0
TOTAL METROPOLITANA	0	0	1	0	0	0	0	0	43	0	44	0	44
TOTAL NACIONAL	10	0	1	0	0	0	0	0	149	7	160	7	167

Fuente: Estadística General Penitenciaria, Gendarmería de Chile

Abreviaturas: H: Hombre; M: Mujer

D.26._POBLACIÓN INGRESADA AL SUBSISTEMA CERRADO Y SEMIABIERTO A ARRESTOS NOCTURNOS POR ESTABLECIMIENTO, AÑO 2013

REGIÓN/ESTABLECIMIENTO	(Total del año) INGRESADOS EN EL AÑO A ARRESTOS NOCTURNOS										TOTAL		
	TRASLADO		CAMBIO DE CALIDAD PROCESAL		CAMBIO DE FORMA DE CONDENA		REINGRESOS POR REVOCACIONES		NUEVOS INGRESOS U OTROS		INGRESOS A ARRESTOS NOCTURNOS		
	H	M	H	M	H	M	H	M	H	M	H	M	TOTAL
CET ARICA	0	0	0	0	0	0	0	0	0	0	0	0	0
CP ARICA	0	0	0	0	0	0	0	0	0	0	0	0	0
CRS ARICA	0	0	0	0	0	0	0	0	575	24	575	24	599
PLR ARICA	0	0	0	0	0	0	0	0	0	0	0	0	0
TOTAL DE ARICA Y PARINACOTA	0	0	0	0	0	0	0	0	575	24	575	24	599
CCP IQUIQUE	0	0	0	0	0	0	0	0	0	0	0	0	0
CDP POZO ALMONTE	0	0	0	0	0	0	0	0	39	0	39	0	39
CP ALTO HOSPICIO	0	0	0	0	0	0	0	0	0	0	0	0	0
CRS IQUIQUE	0	0	0	0	0	0	0	0	375	18	375	18	393
PLR IQUIQUE	0	0	0	0	0	0	0	0	0	0	0	0	0
TOTAL DE TARAPACA	0	0	0	0	0	0	0	0	414	18	414	18	432
CCP ANTOFAGASTA	0	0	0	0	0	0	0	0	0	0	0	0	0
CCP ANTOFAGASTA - CONCESIONADO	0	0	0	0	0	0	0	0	0	0	0	0	0
CDP CALAMA	0	0	0	0	0	0	0	0	0	0	0	0	0
CDP TAL TAL	0	0	0	0	0	0	0	0	4	0	4	0	4
CDP TOCOPILLA	0	0	0	0	0	0	0	0	209	14	209	14	223
CET ANTOFAGASTA	0	0	0	0	0	0	0	0	0	0	0	0	0
CET OJO OPACHE	0	0	0	0	0	0	0	0	0	0	0	0	0
CPF ANTOFAGASTA	0	0	0	0	0	0	0	0	0	0	0	0	0
CRS ANTOFAGASTA	0	0	0	0	0	0	0	0	379	12	379	12	391
CRS CALAMA	15	0	0	0	0	0	0	0	189	3	204	3	207
PLR ANTOFAGASTA	0	0	0	0	0	0	0	0	0	0	0	0	0
TOTAL DE ANTOFAGASTA	15	0	0	0	0	0	0	0	781	29	796	29	825
CCP CHANARAL	2	0	0	0	0	0	0	0	15	0	17	0	17
CCP COPIAPO	0	0	0	0	0	0	0	0	365	6	365	6	371
CDP VALLENAR	0	0	0	0	0	0	0	0	18	1	18	1	19
CRS COPIAPO	0	0	0	0	0	0	0	0	0	0	0	0	0
CRS VALLENAR	0	0	0	0	0	0	0	0	0	0	0	0	0
TOTAL DE ATACAMA	2	0	0	0	0	0	0	0	398	7	400	7	407
CCP LA SERENA	0	0	0	0	0	0	0	0	0	0	0	0	0
CDP COMBARBALA	0	0	0	0	0	0	0	0	31	0	31	0	31
CDP ILLAPEL	0	0	0	0	0	0	0	0	187	7	187	7	194
CDP OVALLE	0	0	0	0	0	0	0	0	379	13	379	13	392
CDP VICUÑA	12	1	0	0	0	0	0	0	182	4	194	5	199
CP LA SERENA	0	0	0	0	0	0	0	0	0	0	0	0	0
CRS LA SERENA	0	0	0	0	0	0	0	0	615	7	615	7	622
CRS OVALLE	0	0	0	0	0	0	0	0	0	0	0	0	0
PLR LA SERENA	0	0	0	0	0	0	0	0	0	0	0	0	0
TOTAL DE COQUIMBO	12	1	0	0	0	0	0	0	1.394	31	1.406	32	1.438

REGIÓN/ESTABLECIMIENTO	INGRESADOS EN EL AÑO A ARRESTOS NOCTURNOS										TOTAL		
	TRASLADO		CAMBIO DE CALIDAD PROCESAL		CAMBIO DE FORMA DE CONDENA		REINGRESOS POR REVOCACIONES		NUEVOS INGRESOS U OTROS		INGRESOS A ARRESTOS NOCTURNOS		
	H	M	H	M	H	M	H	M	H	M	H	M	TOTAL
CCP LOS ANDES	0	0	0	0	0	0	0	0	54	3	54	3	57
CCP SAN ANTONIO	0	0	0	0	0	0	0	0	0	0	0	0	0
CCP SAN FELIPE	0	0	0	0	0	0	0	0	17	0	17	0	17
CDP CASABLANCA	6	0	0	0	0	0	0	0	149	0	155	0	155
CDP LA LIGUA	23	0	0	0	0	0	0	0	192	0	215	0	215
CDP LIMACHE	0	0	0	0	0	0	0	0	164	0	164	0	164
CDP PETORCA	0	0	0	0	0	0	0	0	15	0	15	0	15
CDP QUILLOTA	0	0	0	0	0	0	0	0	0	0	0	0	0
CET CP VALPARAISO	0	0	0	0	0	0	0	0	0	0	0	0	0
CET PUTAENDO	0	0	0	0	0	0	0	0	0	0	0	0	0
CET VALPARAISO	0	0	0	0	0	0	0	0	0	0	0	0	0
CP ISLA DE PASCUA	0	0	0	0	0	0	0	0	2	0	2	0	2
CP VALPARAISO	0	0	0	0	0	0	0	0	0	0	0	0	0
CRS LOS ANDES	0	0	0	0	0	0	0	0	0	0	0	0	0
CRS QUILLOTA	0	0	0	0	0	0	0	0	418	24	418	24	442
CRS SAN ANTONIO	0	0	0	0	0	0	0	0	197	2	197	2	199
CRS VALPARAISO	0	0	0	0	0	0	0	0	732	16	732	16	748
PLR VALPARAISO	0	0	0	0	0	0	0	0	0	0	0	0	0
TOTAL DE VALPARAISO	29	0	0	0	0	0	0	0	1.940	45	1.969	45	2.014
CCP RENGÓ	0	0	0	0	0	0	0	0	0	0	0	0	0
CCP SANTA CRUZ	0	0	0	0	0	0	0	0	118	1	118	1	119
CDP PEUMO	0	0	0	0	0	0	0	0	169	0	169	0	169
CP RANCAGUA	4	0	0	0	0	0	0	0	981	8	985	8	993
CRS RANCAGUA	0	0	0	0	0	0	0	0	0	0	0	0	0
CRS SAN FERNANDO	0	0	0	0	0	0	0	0	266	18	266	18	284
PLR RANCAGUA	0	0	0	0	0	0	0	0	0	0	0	0	0
TOTAL DE O'HIGGINS	4	0	0	0	0	0	0	0	1.534	27	1.538	27	1.565
CCP CAUQUENES	0	0	0	0	0	0	0	0	171	5	171	5	176
CCP CURICO	0	0	0	0	0	0	0	0	624	45	624	45	669
CCP LINARES	0	0	0	0	0	0	0	0	345	0	345	0	345
CCP MOLINA	0	0	0	0	0	0	0	0	0	0	0	0	0
CCP PARRAL	0	0	0	0	0	0	0	0	155	0	155	0	155
CCP SAN JAVIER	0	0	0	0	0	0	0	0	267	12	267	12	279
CCP TALCA	380	0	0	0	0	0	0	0	373	0	753	0	753
CDP CHANCO	0	0	0	0	0	0	0	0	14	0	14	0	14
CDP CONSTITUCION	0	0	0	0	0	0	0	0	206	3	206	3	209
CDP CUREPTO	0	0	0	0	0	0	0	0	4	0	4	0	4
CET TALCA	0	0	0	0	0	0	0	0	0	0	0	0	0
CPF TALCA	0	0	0	0	0	0	0	0	0	69	0	69	69
CRS CAUQUENES	0	0	0	0	0	0	0	0	0	0	0	0	0
CRS CURICO	0	0	0	0	0	0	0	0	0	0	0	0	0
CRS LINARES	0	0	0	0	0	0	0	0	0	0	0	0	0
CRS TALCA	0	0	0	0	0	0	0	0	0	0	0	0	0
PLR TALCA	0	0	0	0	0	0	0	0	0	0	0	0	0
TOTAL DEL MAULE	380	0	0	0	0	0	0	0	2.159	134	2.539	134	2.673

REGIÓN/ESTABLECIMIENTO	INGRESADOS EN EL AÑO A ARRESTOS NOCTURNOS										TOTAL		
	TRASLADO		CAMBIO DE CALIDAD PROCESAL		CAMBIO DE FORMA DE CONDENA		REINGRESOS POR REVOCACIONES		NUEVOS INGRESOS U OTROS		INGRESOS A ARRESTOS NOCTURNOS		
	H	M	H	M	H	M	H	M	H	M	H	M	TOTAL
CCP BIO BIO	0	0	0	0	0	0	0	0	0	0	0	0	0
CCP BULNES	0	0	0	0	0	0	0	0	68	0	68	0	68
CCP CHILLAN	20	0	0	0	0	0	0	0	139	1	159	1	160
CCP CORONEL	0	0	0	0	0	0	0	0	557	0	557	0	557
CDP ARAUCO	0	0	0	0	0	0	0	0	53	1	53	1	54
CDP LEBU	0	0	0	0	0	0	0	0	52	0	52	0	52
CDP LOS ANGELES	19	1	0	0	0	0	0	0	364	7	383	8	391
CDP MULCHEN	0	0	0	0	0	0	0	0	33	0	33	0	33
CDP QUIRIHUE	0	0	0	0	0	0	0	0	46	0	46	0	46
CDP SAN CARLOS	0	0	0	0	0	0	0	0	60	0	60	0	60
CDP YUMBEL	0	0	0	0	0	0	0	0	120	0	120	0	120
CDP YUNGAY	0	0	0	0	0	0	0	0	36	0	36	0	36
CET CAÑETE	0	0	0	0	0	0	0	0	0	0	0	0	0
CET CONCEPCION	0	0	0	0	0	0	0	0	0	0	0	0	0
CET SAN CARLOS	0	0	0	0	0	0	0	0	0	0	0	0	0
CET YUNGAY	0	0	0	0	0	0	0	0	0	0	0	0	0
CP CONCEPCION	0	0	0	0	0	0	0	0	1.149	14	1.149	14	1.163
CPF CHILLAN	0	0	0	0	0	0	0	0	0	0	0	0	0
CRS CAÑETE	0	0	0	0	0	0	0	0	0	0	0	0	0
CRS CHILLAN	0	0	0	0	0	0	0	0	0	0	0	0	0
CRS CONCEPCION	0	0	0	0	0	0	0	0	0	0	0	0	0
CRS LOS ANGELES	0	0	0	0	0	0	0	0	0	0	0	0	0
PLR CONCEPCION	0	0	0	0	0	0	0	0	0	0	0	0	0
TOTAL DEL BIO BIO	39	1	0	0	0	0	0	0	2.677	23	2.716	24	2.740
CCP LAUTARO	0	0	0	0	0	0	0	0	97	0	97	0	97
CCP NVA. IMPERIAL	0	0	0	0	0	0	0	0	167	0	167	0	167
CCP TEMUCO	0	0	0	0	0	0	0	0	577	0	577	0	577
CCP VICTORIA	0	0	0	0	0	0	0	0	111	6	111	6	117
CDP ANGOL	0	0	0	0	0	0	0	0	501	35	501	35	536
CDP COLLIPULLI	0	0	0	0	0	0	0	0	0	0	0	0	0
CDP CURACAUTIN	0	0	0	0	0	0	0	0	60	0	60	0	60
CDP PITRUFQUEN	10	0	0	0	0	0	0	0	125	0	135	0	135
CDP TRAIGUEN	12	0	0	0	0	0	0	0	101	0	113	0	113
CDP VILLARRICA	0	0	0	0	0	0	0	0	93	2	93	2	95
CET ANGOL	0	0	0	0	0	0	0	0	0	0	0	0	0
CET VICTORIA	0	0	0	0	0	0	0	0	0	0	0	0	0
CET VILCUN	0	0	0	0	0	0	0	0	0	0	0	0	0
CPF TEMUCO	0	0	0	0	0	0	0	0	0	29	0	29	29
CRS ANGOL	0	0	0	0	0	0	0	0	0	0	0	0	0
CRS TEMUCO	0	0	0	0	0	0	0	0	0	0	0	0	0
TOTAL DE LA ARAUCANIA	22	0	0	0	0	0	0	0	1.832	72	1.854	72	1.926

REGIÓN/ESTABLECIMIENTO	INGRESADOS EN EL AÑO A ARRESTOS NOCTURNOS										TOTAL		
	TRASLADO		CAMBIO DE CALIDAD PROCESAL		CAMBIO DE FORMA DE CONDENA		REINGRESOS POR REVOCACIONES		NUEVOS INGRESOS U OTROS		INGRESOS A ARRESTOS NOCTURNOS		
	H	M	H	M	H	M	H	M	H	M	H	M	TOTAL
CCP RIO BUENO	0	0	0	0	0	0	0	0	106	0	106	0	106
CDP LA UNION	0	0	0	0	0	0	0	0	155	4	155	4	159
CET VALDIVIA	0	0	0	0	0	0	0	0	0	0	0	0	0
CP VALDIVIA	91	0	0	0	0	0	0	0	495	11	586	11	597
CRS VALDIVIA	0	0	0	0	0	0	0	0	0	0	0	0	0
PLR VALDIVIA	0	0	0	0	0	0	0	0	0	0	0	0	0
TOTAL DE LOS RIOS	91	0	0	0	0	0	0	0	756	15	847	15	862
ANEXO CDP CHAITEN	0	0	0	0	0	0	0	0	10	0	10	0	10
CCP OSORNO	0	0	3	0	0	0	0	0	945	49	948	49	997
CDP ANCUD	0	0	0	0	0	0	0	0	334	13	334	13	347
CDP CASTRO	0	0	0	0	0	0	0	0	267	0	267	0	267
CDP MAULLIN	0	0	0	0	0	0	0	0	3	0	3	0	3
CDP RIO NEGRO	0	0	0	0	0	0	0	0	85	0	85	0	85
CET OSORNO	0	0	0	0	0	0	0	0	0	0	0	0	0
CP PUERTO MONTT	0	0	0	0	0	0	0	0	596	15	596	15	611
CRS OSORNO	0	0	0	0	0	0	0	0	0	0	0	0	0
CRS PTO. MONTT	0	0	0	0	0	0	0	0	0	0	0	0	0
TOTAL DE LOS LAGOS	0	0	3	0	0	0	0	0	2.240	77	2.243	77	2.320
CCP COYHAIQUE	0	0	0	0	0	0	0	0	0	0	0	0	0
CDP CHILE CHICO	1	0	0	0	0	0	0	0	3	0	4	0	4
CDP COCHRANE	0	0	0	0	0	0	0	0	2	1	2	1	3
CDP PUERTO AYSEN	0	0	0	0	0	0	0	0	24	0	24	0	24
CET NUEVA VIDA	0	0	0	0	0	0	0	0	0	0	0	0	0
CET VALLE VERDE	0	0	0	0	0	0	0	0	0	0	0	0	0
CRS COYHAIQUE	0	0	0	0	0	0	0	0	12	0	12	0	12
TOTAL DE AYSEN	1	0	0	0	0	0	0	0	41	1	42	1	43
CDP PORVENIR	0	0	0	0	0	0	0	0	10	0	10	0	10
CDP PUERTO NATALES	0	0	0	0	0	0	0	0	90	4	90	4	94
CET PUNTA ARENAS	0	0	0	0	0	0	0	0	0	0	0	0	0
CP PUNTA ARENAS	0	0	0	0	0	0	0	0	144	6	144	6	150
CRS PUNTA ARENAS	0	0	0	0	0	0	0	0	0	0	0	0	0
TOTAL DE MAGALLANES Y ANTARTICA	0	0	0	0	0	0	0	0	244	10	244	10	254

REGIÓN/ESTABLECIMIENTO	INGRESADOS EN EL AÑO A ARRESTOS NOCTURNOS										TOTAL		
	TRASLADO		CAMBIO DE CALIDAD PROCESAL		CAMBIO DE FORMA DE CONDENA		REINGRESOS POR REVOCACIONES		NUEVOS INGRESOS U OTROS		INGRESOS A ARRESTOS NOCTURNOS		
	H	M	H	M	H	M	H	M	H	M	H	M	TOTAL
CCP BUIN	0	0	0	0	0	0	0	0	0	0	0	0	0
CCP COLINA I	0	0	0	0	0	0	0	0	0	0	0	0	0
CCP COLINA II	0	0	0	0	0	0	0	0	0	0	0	0	0
CCP CORDILLERA	0	0	0	0	0	0	0	0	0	0	0	0	0
CCP PUNTA DE PEUCO	0	0	0	0	0	0	0	0	0	0	0	0	0
CDP PUENTE ALTO	0	0	0	0	0	0	0	0	0	0	0	0	0
CDP SAN MIGUEL	0	0	0	0	0	0	0	0	0	0	0	0	0
CDP SANTIAGO I	0	0	0	0	0	0	0	0	0	0	0	0	0
CDP SANTIAGO SUR	0	0	0	0	0	0	0	0	0	0	0	0	0
CDP TALAGANTE	0	0	3	0	0	0	0	0	788	0	791	0	791
CET FEMENINO SEMIABIERTO SANTIAGO	0	0	0	0	0	0	0	0	0	0	0	0	0
CET METROPOLITANO	0	0	0	0	0	0	0	0	0	0	0	0	0
CPF SANTIAGO	0	0	0	0	0	0	0	0	0	88	0	88	88
CRA M. RODRIGUEZ	0	0	0	0	0	0	0	0	5.224	0	5.224	0	5.224
CRS SANTIAGO CENTRO	0	0	0	0	0	0	0	0	0	0	0	0	0
CRS SANTIAGO ORIENTE	0	0	0	0	0	0	0	0	0	0	0	0	0
CRS SANTIAGO PONIENTE	0	0	0	0	0	0	0	0	0	0	0	0	0
CRS SANTIAGO SUR	0	0	0	0	0	0	0	0	0	0	0	0	0
PLR MELIPILLA	0	0	0	0	0	0	0	0	0	0	0	0	0
PLR SANTIAGO	0	0	0	0	0	0	0	0	0	0	0	0	0
U. E. A. S. SANTIAGO	0	0	0	0	0	0	0	0	0	0	0	0	0
TOTAL METROPOLITANA	0	0	3	0	0	0	0	0	6.012	88	6.015	88	6.103
TOTAL NACIONAL	595	2	6	0	0	0	0	0	22.997	601	23.598	603	24.201

Fuente: Estadística General Penitenciaria, Gendarmería de Chile

Abreviaturas: H: Hombre; M: Mujer



D.27._POBLACIÓN EGRESADA DEL SUBSISTEMA CERRADO Y SEMIABIERTO DESDE LA CALIDAD DE DETENIDOS POR ESTABLECIMIENTO, AÑO 2013
(Total del año)

REGIÓN/ESTABLECIMIENTO	EGRESOS EN EL AÑO DESDE DETENIDOS												TOTAL		
	TRASLADO		CUMPLIMIENTO CONDENA		CAMBIO DE CALIDAD PROCESAL		CAMBIO DE FORMA DE CONDENA		INTERRUPCIÓN DE PENA		OTROS		EGRESOS DESDE DETENIDOS		
	H	M	H	M	H	M	H	M	H	M	H	M	H	M	TOTAL
CET ARICA	0	0	0	0	0	0	0	0	0	0	0	0	0	0	0
CP ARICA	0	0	1	0	0	0	0	0	0	0	25	8	26	8	34
CRS ARICA	0	0	0	0	0	0	0	0	0	0	0	0	0	0	0
PLR ARICA	0	0	0	0	0	0	0	0	0	0	0	0	0	0	0
TOTAL DE ARICA Y PARINACOTA	0	0	1	0	0	0	0	0	0	0	25	8	26	8	34
CCP IQUIQUE	0	0	0	0	0	0	0	0	0	0	0	6	0	6	6
CDP POZO ALMONTE	0	0	0	0	0	0	0	0	0	0	0	0	0	0	0
CP ALTO HOSPICIO	1	0	0	0	0	0	0	0	0	0	38	0	39	0	39
CRS IQUIQUE	0	0	0	0	0	0	0	0	0	0	0	0	0	0	0
PLR IQUIQUE	0	0	0	0	0	0	0	0	0	0	0	0	0	0	0
TOTAL DE TARAPACA	1	0	0	0	0	0	0	0	0	0	38	6	39	6	45
CCP ANTOFAGASTA	0	0	0	0	0	0	0	0	0	0	0	0	0	0	0
CCP ANTOFAGASTA - CONCESIONADO	0	0	0	0	0	0	0	0	0	0	0	0	0	0	0
CDP CALAMA	0	0	0	0	0	0	0	0	0	0	0	0	0	0	0
CDP TAL TAL	0	0	0	0	0	0	0	0	0	0	0	0	0	0	0
CDP TOCOPILLA	0	0	0	0	0	0	0	0	0	0	0	0	0	0	0
CET ANTOFAGASTA	0	0	0	0	0	0	0	0	0	0	0	0	0	0	0
CET OJO OPACHE	0	0	0	0	0	0	0	0	0	0	0	0	0	0	0
CPF ANTOFAGASTA	0	1	0	0	0	2	0	0	0	0	0	1	0	4	4
CRS ANTOFAGASTA	0	0	0	0	0	0	0	0	0	0	0	0	0	0	0
CRS CALAMA	0	0	0	0	0	0	0	0	0	0	0	0	0	0	0
PLR ANTOFAGASTA	0	0	0	0	0	0	0	0	0	0	0	0	0	0	0
TOTAL DE ANTOFAGASTA	0	1	0	0	0	2	0	0	0	0	0	1	0	4	4
CCP CHAÑARAL	0	0	0	0	0	0	0	0	0	0	0	0	0	0	0
CCP COPIAPO	318	44	4	3	37	2	0	0	0	0	221	43	580	92	672
CDP VALLENAR	0	0	0	0	0	0	0	0	0	0	0	0	0	0	0
CRS COPIAPO	0	0	0	0	0	0	0	0	0	0	0	0	0	0	0
CRS VALLENAR	0	0	0	0	0	0	0	0	0	0	0	0	0	0	0
TOTAL DE ATACAMA	318	44	4	3	37	2	0	0	0	0	221	43	580	92	672
CCP LA SERENA	0	0	0	0	0	0	0	0	0	0	0	0	0	0	0
CDP COMBARBALA	1	0	0	0	0	0	0	0	0	0	2	0	3	0	3
CDP ILLAPEL	53	12	0	0	11	0	0	0	0	0	19	3	83	15	98
CDP OVALLE	133	20	0	0	89	6	0	0	0	0	100	19	322	45	367
CDP VICUÑA	0	0	0	0	0	0	0	0	0	0	0	0	0	0	0
CP LA SERENA	240	52	6	1	30	9	0	0	0	0	96	17	372	79	451
CRS LA SERENA	0	0	0	0	0	0	0	0	0	0	0	0	0	0	0
CRS OVALLE	0	0	0	0	0	0	0	0	0	0	0	0	0	0	0
PLR LA SERENA	0	0	0	0	0	0	0	0	0	0	0	0	0	0	0
TOTAL DE COQUIMBO	427	84	6	1	130	15	0	0	0	0	217	39	780	139	919

REGIÓN/ESTABLECIMIENTO	EGRESOS EN EL AÑO DESDE DETENIDOS												TOTAL		
	TRASLADO		CUMPLIMIENTO CONDENA		CAMBIO DE CALIDAD PROCESAL		CAMBIO DE FORMA DE CONDENA		INTERRUPCIÓN DE PENA		OTROS		EGRESOS DESDE DETENIDOS		
	H	M	H	M	H	M	H	M	H	M	H	M	H	M	TOTAL
CCP LOS ANDES	1	0	0	0	0	0	0	0	0	0	0	0	1	0	1
CCP SAN ANTONIO	390	33	0	0	39	4	0	0	0	0	228	29	657	66	723
CCP SAN FELIPE	43	0	0	0	11	0	1	0	0	0	80	0	135	0	135
CDP CASABLANCA	4	0	0	0	0	0	1	0	0	0	1	0	6	0	6
CDP LA LIGUA	0	0	0	0	0	0	0	0	0	0	0	0	0	0	0
CDP LIMACHE	2	0	0	0	0	0	0	0	0	0	6	0	8	0	8
CDP PETORCA	0	0	0	0	0	0	0	0	0	0	0	0	0	0	0
CDP QUILLOTA	190	42	1	0	11	5	0	0	0	0	141	42	343	89	432
CET CP VALPARAISO	0	0	0	0	0	0	0	0	0	0	0	0	0	0	0
CET PUTAENDO	0	0	0	0	0	0	0	0	0	0	0	0	0	0	0
CET VALPARAISO	0	0	0	0	0	0	0	0	0	0	0	0	0	0	0
CP ISLA DE PASCUA	0	0	0	0	0	0	0	0	0	0	0	0	0	0	0
CP VALPARAISO	0	0	0	0	1	0	0	0	0	0	3	0	4	0	4
CRS LOS ANDES	0	0	0	0	0	0	0	0	0	0	0	0	0	0	0
CRS QUILLOTA	0	0	0	0	0	0	0	0	0	0	0	0	0	0	0
CRS SAN ANTONIO	0	0	0	0	0	0	0	0	0	0	0	0	0	0	0
CRS VALPARAISO	0	0	0	0	0	0	0	0	0	0	0	0	0	0	0
PLR VALPARAISO	0	0	0	0	0	0	0	0	0	0	0	0	0	0	0
TOTAL DE VALPARAISO	630	75	1	0	62	9	2	0	0	0	459	71	1.154	155	1.309
CCP RENGÓ	0	0	0	0	0	0	0	0	0	0	0	0	0	0	0
CCP SANTA CRUZ	0	0	0	0	0	0	0	0	0	0	0	0	0	0	0
CDP PEUMO	7	0	0	0	8	0	3	0	0	0	17	0	35	0	35
CP RANCAGUA	8	0	1	0	0	0	0	0	0	0	15	1	24	1	25
CRS RANCAGUA	0	0	0	0	0	0	0	0	0	0	0	0	0	0	0
CRS SAN FERNANDO	0	0	0	0	0	0	0	0	0	0	0	0	0	0	0
PLR RANCAGUA	0	0	0	0	0	0	0	0	0	0	0	0	0	0	0
TOTAL DE O'HIGGINS	15	0	1	0	8	0	3	0	0	0	32	1	59	1	60
CCP CAUQUENES	0	0	0	0	0	0	0	0	0	0	0	0	0	0	0
CCP CURICO	150	0	0	0	53	0	0	0	0	0	149	0	352	0	352
CCP LINARES	42	0	0	0	19	0	0	0	0	0	110	0	171	0	171
CCP MOLINA	0	0	0	0	0	0	0	0	0	0	0	0	0	0	0
CCP PARRAL	0	0	0	0	0	0	0	0	0	0	0	0	0	0	0
CCP SAN JAVIER	0	0	0	0	0	0	0	0	0	0	0	0	0	0	0
CCP TALCA	0	0	0	0	0	0	0	0	0	0	0	0	0	0	0
CDP CHANCO	1	0	0	0	1	0	0	0	0	0	1	0	3	0	3
CDP CONSTITUCION	0	0	0	0	0	0	0	0	0	0	0	0	0	0	0
CDP CUREPTO	0	0	0	0	0	0	0	0	0	0	0	0	0	0	0
CET TALCA	0	0	0	0	0	0	0	0	0	0	0	0	0	0	0
CPF TALCA	0	57	0	1	0	14	0	0	0	0	0	82	0	154	154
CRS CAUQUENES	0	0	0	0	0	0	0	0	0	0	0	0	0	0	0
CRS CURICO	0	0	0	0	0	0	0	0	0	0	0	0	0	0	0
CRS LINARES	0	0	0	0	0	0	0	0	0	0	0	0	0	0	0
CRS TALCA	0	0	0	0	0	0	0	0	0	0	0	0	0	0	0
PLR TALCA	0	0	0	0	0	0	0	0	0	0	0	0	0	0	0
TOTAL DEL MAULE	193	57	0	1	73	14	0	0	0	0	260	82	526	154	680

REGIÓN/ESTABLECIMIENTO	EGRESOS EN EL AÑO DESDE DETENIDOS												TOTAL		
	TRASLADO		CUMPLIMIENTO CONDENA		CAMBIO DE CALIDAD PROCESAL		CAMBIO DE FORMA DE CONDENA		INTERRUPCIÓN DE PENA		OTROS		EGRESOS DESDE DETENIDOS		
	H	M	H	M	H	M	H	M	H	M	H	M	H	M	TOTAL
CCP BIO BIO	0	0	0	0	0	0	0	0	0	0	0	0	0	0	0
CCP BULNES	4	0	0	0	4	0	0	0	0	0	11	0	19	0	19
CCP CHILLAN	0	0	0	0	0	0	0	0	0	0	0	0	0	0	0
CCP CORONEL	31	0	0	0	5	0	0	0	0	0	10	0	46	0	46
CDP ARAUCO	9	0	0	0	0	0	0	0	0	0	21	2	30	2	32
CDP LEBU	8	0	0	0	8	0	0	0	0	0	46	0	62	0	62
CDP LOS ANGELES	1	4	1	0	0	2	0	0	0	0	0	5	2	11	13
CDP MULCHEN	1	0	0	0	0	0	0	0	0	0	0	0	1	0	1
CDP QUIRIHUE	0	0	0	0	0	0	0	0	0	0	0	0	0	0	0
CDP SAN CARLOS	0	0	0	0	0	0	0	0	0	0	1	0	1	0	1
CDP YUMBEL	21	0	0	0	9	0	0	0	0	0	27	0	57	0	57
CDP YUNGAY	0	0	0	0	0	0	0	0	0	0	0	0	0	0	0
CET CAÑETE	0	0	0	0	0	0	0	0	0	0	0	0	0	0	0
CET CONCEPCION	0	0	0	0	0	0	0	0	0	0	0	0	0	0	0
CET SAN CARLOS	0	0	0	0	0	0	0	0	0	0	0	0	0	0	0
CET YUNGAY	0	0	0	0	0	0	0	0	0	0	0	0	0	0	0
CP CONCEPCION	6	6	16	0	5	0	0	0	0	0	1	0	28	6	34
CPF CHILLAN	0	0	0	0	0	0	0	0	0	0	0	0	0	0	0
CRS CAÑETE	0	0	0	0	0	0	0	0	0	0	0	0	0	0	0
CRS CHILLAN	0	0	0	0	0	0	0	0	0	0	0	0	0	0	0
CRS CONCEPCION	0	0	0	0	0	0	0	0	0	0	0	0	0	0	0
CRS LOS ANGELES	0	0	0	0	0	0	0	0	0	0	0	0	0	0	0
PLR CONCEPCION	0	0	0	0	0	0	0	0	0	0	0	0	0	0	0
TOTAL DEL BIO BIO	81	10	17	0	31	2	0	0	0	0	117	7	246	19	265
CCP LAUTARO	0	0	0	0	0	0	0	0	0	0	0	0	0	0	0
CCP NVA. IMPERIAL	0	0	0	0	0	0	0	0	0	0	0	0	0	0	0
CCP TEMUCO	0	0	0	0	0	0	0	0	0	0	0	0	0	0	0
CCP VICTORIA	8	2	0	0	2	1	0	0	0	0	29	1	39	4	43
CDP ANGOL	25	1	0	0	3	0	0	0	0	0	91	9	119	10	129
CDP COLLIPULLI	0	0	0	0	0	0	0	0	0	0	0	0	0	0	0
CDP CURACAUTIN	0	0	0	0	0	0	0	0	0	0	1	0	1	0	1
CDP PITRUFQUEN	1	0	0	0	18	0	0	0	0	0	31	0	50	0	50
CDP TRAIGUEN	0	0	0	0	0	0	0	0	0	0	0	0	0	0	0
CDP VILLARRICA	0	0	0	0	0	0	0	0	0	0	0	0	0	0	0
CET ANGOL	0	0	0	0	0	0	0	0	0	0	0	0	0	0	0
CET VICTORIA	0	0	0	0	0	0	0	0	0	0	0	0	0	0	0
CET VILCUN	0	0	0	0	0	0	0	0	0	0	0	0	0	0	0
CPF TEMUCO	0	14	0	0	0	0	0	0	0	0	0	8	0	22	22
CRS ANGOL	0	0	0	0	0	0	0	0	0	0	0	0	0	0	0
CRS TEMUCO	0	0	0	0	0	0	0	0	0	0	0	0	0	0	0
TOTAL DE LA ARAUCANIA	34	17	0	0	23	1	0	0	0	0	152	18	209	36	245

REGIÓN/ESTABLECIMIENTO	EGRESOS EN EL AÑO DESDE DETENIDOS												TOTAL		
	TRASLADO		CUMPLIMIENTO CONDENA		CAMBIO DE CALIDAD PROCESAL		CAMBIO DE FORMA DE CONDENA		INTERRUPCIÓN DE PENA		OTROS		EGRESOS DESDE DETENIDOS		
	H	M	H	M	H	M	H	M	H	M	H	M	H	M	TOTAL
CCP RIO BUENO	0	0	0	0	0	0	0	0	0	0	0	0	0	0	0
CDP LA UNION	0	0	0	0	0	0	0	0	0	0	0	0	0	0	0
CET VALDIVIA	0	0	0	0	0	0	0	0	0	0	0	0	0	0	0
CP VALDIVIA	0	0	0	0	0	0	0	0	0	0	0	0	0	0	0
CRS VALDIVIA	0	0	0	0	0	0	0	0	0	0	0	0	0	0	0
PLR VALDIVIA	0	0	0	0	0	0	0	0	0	0	0	0	0	0	0
TOTAL DE LOS RIOS	0	0	0	0	0	0	0	0	0	0	0	0	0	0	0
ANEXO CDP CHAITEN	0	0	0	0	0	0	0	0	0	0	0	0	0	0	0
CCP OSORNO	2	0	1	0	13	0	1	0	0	0	23	5	40	5	45
CDP ANCUD	0	0	0	0	0	0	0	0	0	0	0	0	0	0	0
CDP CASTRO	4	0	0	0	15	0	0	0	0	0	24	0	43	0	43
CDP MAULLIN	0	0	0	0	0	0	0	0	0	0	0	0	0	0	0
CDP RIO NEGRO	0	0	0	0	0	0	0	0	0	0	0	0	0	0	0
CET OSORNO	0	0	0	0	0	0	0	0	0	0	0	0	0	0	0
CP PUERTO MONTT	0	0	0	0	1	0	0	0	0	0	0	0	1	0	1
CRS OSORNO	0	0	0	0	0	0	0	0	0	0	0	0	0	0	0
CRS PTO. MONTT	0	0	0	0	0	0	0	0	0	0	0	0	0	0	0
TOTAL DE LOS LAGOS	6	0	1	0	29	0	1	0	0	0	47	5	84	5	89
CCP COYHAIQUE	2	1	0	0	11	5	0	0	0	0	7	1	20	7	27
CDP CHILE CHICO	0	0	0	0	0	0	0	0	0	0	0	0	0	0	0
CDP COCHRANE	0	0	0	0	0	0	0	0	0	0	0	0	0	0	0
CDP PUERTO AYSEN	0	0	0	0	0	0	0	0	0	0	1	0	1	0	1
CET NUEVA VIDA	0	0	0	0	0	0	0	0	0	0	0	0	0	0	0
CET VALLE VERDE	0	0	0	0	0	0	0	0	0	0	0	0	0	0	0
CRS COYHAIQUE	0	0	0	0	0	0	0	0	0	0	0	0	0	0	0
TOTAL DE AYSEN	2	1	0	0	11	5	0	0	0	0	8	1	21	7	28
CDP PORVENIR	0	0	0	0	0	0	0	0	0	0	0	0	0	0	0
CDP PUERTO NATALES	0	0	0	0	0	0	0	0	0	0	1	1	1	1	2
CET PUNTA ARENAS	0	0	0	0	0	0	0	0	0	0	0	0	0	0	0
CP PUNTA ARENAS	0	0	0	0	0	0	0	0	0	0	0	0	0	0	0
CRS PUNTA ARENAS	0	0	0	0	0	0	0	0	0	0	0	0	0	0	0
TOTAL DE MAGALLANES Y ANTARTICA	0	0	0	0	0	0	0	0	0	0	1	1	1	1	2

REGIÓN/ESTABLECIMIENTO	EGRESOS EN EL AÑO DESDE DETENIDOS												TOTAL		
	TRASLADO		CUMPLIMIENTO CONDENA		CAMBIO DE CALIDAD PROCESAL		CAMBIO DE FORMA DE CONDENA		INTERRUPCIÓN DE PENA		OTROS		EGRESOS DESDE DETENIDOS		
	H	M	H	M	H	M	H	M	H	M	H	M	H	M	TOTAL
CCP BUIN	0	0	0	0	0	0	0	0	0	0	0	0	0	0	0
CCP COLINA I	0	0	0	0	0	0	0	0	0	0	0	0	0	0	0
CCP COLINA II	0	0	4	0	0	0	0	0	0	0	0	0	4	0	4
CCP CORDILLERA	0	0	0	0	0	0	0	0	0	0	0	0	0	0	0
CCP PUNTA DE PEUCO	0	0	0	0	0	0	0	0	0	0	0	0	0	0	0
CDP PUENTE ALTO	7	0	1	0	103	0	0	0	0	0	219	0	330	0	330
CDP SAN MIGUEL	0	24	0	0	0	13	0	0	0	0	0	54	0	91	91
CDP SANTIAGO I	0	0	0	0	0	0	0	0	0	0	0	0	0	0	0
CDP SANTIAGO SUR	1.240	122	0	0	39	0	0	0	0	0	69	0	1.348	122	1.470
CDP TALAGANTE	0	0	0	0	0	0	0	0	0	0	3	0	3	0	3
CET FEMENINO SEMIABIERTO SANTIAGO	0	0	0	0	0	0	0	0	0	0	0	0	0	0	0
CET METROPOLITANO	0	0	0	0	0	0	0	0	0	0	0	0	0	0	0
CPF SANTIAGO	0	40	0	0	0	1	0	2	0	0	0	53	0	96	96
CRA M. RODRIGUEZ	0	0	0	0	0	0	0	0	0	0	0	0	0	0	0
CRS SANTIAGO CENTRO	0	0	0	0	0	0	0	0	0	0	0	0	0	0	0
CRS SANTIAGO ORIENTE	0	0	0	0	0	0	0	0	0	0	0	0	0	0	0
CRS SANTIAGO PONIENTE	0	0	0	0	0	0	0	0	0	0	0	0	0	0	0
CRS SANTIAGO SUR	0	0	0	0	0	0	0	0	0	0	0	0	0	0	0
PLR MELIPILLA	0	0	0	0	0	0	0	0	0	0	0	0	0	0	0
PLR SANTIAGO	0	0	0	0	0	0	0	0	0	0	0	0	0	0	0
U. E. A. S. SANTIAGO	0	0	0	0	0	0	0	0	0	0	0	0	0	0	0
TOTAL METROPOLITANA	1.247	186	5	0	142	14	0	2	0	0	291	107	1.685	309	1.994
TOTAL NACIONAL	2.954	475	36	5	546	64	6	2	0	0	1.868	390	5.410	936	6.346

Fuente: Estadística General Penitenciaria, Gendarmería de Chile

Abreviaturas: H: Hombre; M: Mujer



D.28._POBLACIÓN EGRESADA DEL SUBSISTEMA CERRADO Y SEMIABIERTO DESDE LA CALIDAD DE PROCESADOS POR ESTABLECIMIENTO, AÑO 2013

(Total del año)

REGIÓN/ESTABLECIMIENTO	EGRESOS EN EL AÑO DESDE PROCESADOS												TOTAL		
	TRASLADO		CUMPLIMIENTO CONDENA		CAMBIO DE CALIDAD PROCESAL		CAMBIO DE FORMA DE CONDENA		INTERRUPCIÓN DE PENA		OTROS		EGRESOS DESDE PROCESADOS		
	H	M	H	M	H	M	H	M	H	M	H	M	H	M	TOTAL
CET ARICA	0	0	0	0	0	0	0	0	0	0	0	0	0	0	0
CP ARICA	0	0	0	0	0	0	0	0	0	0	0	0	0	0	0
CRS ARICA	0	0	0	0	0	0	0	0	0	0	0	0	0	0	0
PLR ARICA	0	0	0	0	0	0	0	0	0	0	0	0	0	0	0
TOTAL DE ARICA Y PARINACOTA	0	0	0	0	0	0	0	0	0	0	0	0	0	0	0
CCP IQUIQUE	0	0	0	0	0	0	0	0	0	0	0	0	0	0	0
CDP POZO ALMONTE	0	0	0	0	0	0	0	0	0	0	0	0	0	0	0
CP ALTO HOSPICIO	0	0	0	0	0	0	0	0	0	0	0	0	0	0	0
CRS IQUIQUE	0	0	0	0	0	0	0	0	0	0	0	0	0	0	0
PLR IQUIQUE	0	0	0	0	0	0	0	0	0	0	0	0	0	0	0
TOTAL DE TARAPACA	0	0	0	0	0	0	0	0	0	0	0	0	0	0	0
CCP ANTOFAGASTA	0	0	0	0	0	0	0	0	0	0	0	0	0	0	0
CCP ANTOFAGASTA - CONCESIONADO	0	0	0	0	0	0	0	0	0	0	0	0	0	0	0
CDP CALAMA	0	0	0	0	0	0	0	0	0	0	0	0	0	0	0
CDP TAL TAL	0	0	0	0	0	0	0	0	0	0	0	0	0	0	0
CDP TOCOPILLA	0	0	0	0	0	0	0	0	0	0	0	0	0	0	0
CET ANTOFAGASTA	0	0	0	0	0	0	0	0	0	0	0	0	0	0	0
CET OJO OPACHE	0	0	0	0	0	0	0	0	0	0	0	0	0	0	0
CPF ANTOFAGASTA	0	0	0	0	0	0	0	0	0	0	0	0	0	0	0
CRS ANTOFAGASTA	0	0	0	0	0	0	0	0	0	0	0	0	0	0	0
CRS CALAMA	0	0	0	0	0	0	0	0	0	0	0	0	0	0	0
PLR ANTOFAGASTA	0	0	0	0	0	0	0	0	0	0	0	0	0	0	0
TOTAL DE ANTOFAGASTA	0	0	0	0	0	0	0	0	0	0	0	0	0	0	0
CCP CHANARAL	0	0	0	0	0	0	0	0	0	0	0	0	0	0	0
CCP COPIAPO	0	0	0	0	0	0	0	0	0	0	0	0	0	0	0
CDP VALLENAR	0	0	0	0	0	0	0	0	0	0	0	0	0	0	0
CRS COPIAPO	0	0	0	0	0	0	0	0	0	0	0	0	0	0	0
CRS VALLENAR	0	0	0	0	0	0	0	0	0	0	0	0	0	0	0
TOTAL DE ATACAMA	0	0	0	0	0	0	0	0	0	0	0	0	0	0	0
CCP LA SERENA	0	0	0	0	0	0	0	0	0	0	0	0	0	0	0
CDP COMBARBALA	0	0	0	0	0	0	0	0	0	0	0	0	0	0	0
CDP ILLAPEL	0	0	0	0	0	0	0	0	0	0	0	0	0	0	0
CDP OVALLE	0	0	0	0	0	0	0	0	0	0	0	0	0	0	0
CDP VICUÑA	0	0	0	0	0	0	0	0	0	0	0	0	0	0	0
CP LA SERENA	0	0	0	0	0	0	0	0	0	0	0	0	0	0	0
CRS LA SERENA	0	0	0	0	0	0	0	0	0	0	0	0	0	0	0
CRS OVALLE	0	0	0	0	0	0	0	0	0	0	0	0	0	0	0
PLR LA SERENA	0	0	0	0	0	0	0	0	0	0	0	0	0	0	0
TOTAL DE COQUIMBO	0	0	0	0	0	0	0	0	0	0	0	0	0	0	0

REGIÓN/ESTABLECIMIENTO	EGRESOS EN EL AÑO DESDE PROCESADOS												TOTAL		
	TRASLADO		CUMPLIMIENTO CONDENA		CAMBIO DE CALIDAD PROCESAL		CAMBIO DE FORMA DE CONDENA		INTERRUPCIÓN DE PENA		OTROS		EGRESOS DESDE PROCESADOS		
	H	M	H	M	H	M	H	M	H	M	H	M	H	M	TOTAL
CCP LOS ANDES	0	0	0	0	0	0	0	0	0	0	1	0	1	0	1
CCP SAN ANTONIO	0	0	0	0	0	0	0	0	0	0	0	0	0	0	0
CCP SAN FELIPE	0	0	0	0	0	0	0	0	0	0	0	0	0	0	0
CDP CASABLANCA	0	0	0	0	0	0	0	0	0	0	0	0	0	0	0
CDP LA LIGUA	0	0	0	0	0	0	0	0	0	0	0	0	0	0	0
CDP LIMACHE	0	0	0	0	0	0	0	0	0	0	0	0	0	0	0
CDP PETORCA	0	0	0	0	0	0	0	0	0	0	0	0	0	0	0
CDP QUILLOTA	0	0	0	0	0	0	0	0	0	0	0	0	0	0	0
CET CP VALPARAISO	0	0	0	0	0	0	0	0	0	0	0	0	0	0	0
CET PUTAENDO	0	0	0	0	0	0	0	0	0	0	0	0	0	0	0
CET VALPARAISO	0	0	0	0	0	0	0	0	0	0	0	0	0	0	0
CP ISLA DE PASCUA	0	0	0	0	0	0	0	0	0	0	0	0	0	0	0
CP VALPARAISO	0	0	0	0	0	0	0	0	0	0	0	0	0	0	0
CRS LOS ANDES	0	0	0	0	0	0	0	0	0	0	0	0	0	0	0
CRS QUILLOTA	0	0	0	0	0	0	0	0	0	0	0	0	0	0	0
CRS SAN ANTONIO	0	0	0	0	0	0	0	0	0	0	0	0	0	0	0
CRS VALPARAISO	0	0	0	0	0	0	0	0	0	0	0	0	0	0	0
PLR VALPARAISO	0	0	0	0	0	0	0	0	0	0	0	0	0	0	0
TOTAL DE VALPARAISO	0	0	0	0	0	0	0	0	0	0	1	0	1	0	1
CCP RENGÓ	0	0	0	0	0	0	0	0	0	0	0	0	0	0	0
CCP SANTA CRUZ	0	0	0	0	0	0	0	0	0	0	0	0	0	0	0
CDP PEUMO	0	0	0	0	0	0	0	0	0	0	0	0	0	0	0
CP RANCAGUA	0	0	0	0	0	0	0	0	0	0	0	0	0	0	0
CRS RANCAGUA	0	0	0	0	0	0	0	0	0	0	0	0	0	0	0
CRS SAN FERNANDO	0	0	0	0	0	0	0	0	0	0	0	0	0	0	0
PLR RANCAGUA	0	0	0	0	0	0	0	0	0	0	0	0	0	0	0
TOTAL DE O'HIGGINS	0	0	0	0	0	0	0	0	0	0	0	0	0	0	0
CCP CAUQUENES	0	0	0	0	0	0	0	0	0	0	0	0	0	0	0
CCP CURICO	0	0	0	0	0	0	0	0	0	0	1	0	1	0	1
CCP LINARES	0	0	0	0	0	0	0	0	0	0	0	0	0	0	0
CCP MOLINA	0	0	0	0	0	0	0	0	0	0	0	0	0	0	0
CCP PARRAL	0	0	0	0	0	0	0	0	0	0	0	0	0	0	0
CCP SAN JAVIER	0	0	0	0	0	0	0	0	0	0	0	0	0	0	0
CCP TALCA	0	0	0	0	0	0	0	0	0	0	0	0	0	0	0
CDP CHANCO	0	0	0	0	0	0	0	0	0	0	0	0	0	0	0
CDP CONSTITUCION	0	0	0	0	0	0	0	0	0	0	0	0	0	0	0
CDP CUREPTO	0	0	0	0	0	0	0	0	0	0	0	0	0	0	0
CET TALCA	0	0	0	0	0	0	0	0	0	0	0	0	0	0	0
CPF TALCA	0	0	0	0	0	0	0	0	0	0	0	0	0	0	0
CRS CAUQUENES	0	0	0	0	0	0	0	0	0	0	0	0	0	0	0
CRS CURICO	0	0	0	0	0	0	0	0	0	0	0	0	0	0	0
CRS LINARES	0	0	0	0	0	0	0	0	0	0	0	0	0	0	0
CRS TALCA	0	0	0	0	0	0	0	0	0	0	0	0	0	0	0
PLR TALCA	0	0	0	0	0	0	0	0	0	0	0	0	0	0	0
TOTAL DEL MAULE	0	0	0	0	0	0	0	0	0	0	1	0	1	0	1

REGIÓN/ESTABLECIMIENTO	EGRESOS EN EL AÑO DESDE PROCESADOS												TOTAL		
	TRASLADO		CUMPLIMIENTO CONDENA		CAMBIO DE CALIDAD PROCESAL		CAMBIO DE FORMA DE CONDENA		INTERRUPCIÓN DE PENA		OTROS		EGRESOS DESDE PROCESADOS		
	H	M	H	M	H	M	H	M	H	M	H	M	H	M	TOTAL
CCP BIO BIO	0	0	0	0	0	0	0	0	0	0	0	0	0	0	0
CCP BULNES	0	0	0	0	0	0	0	0	0	0	0	0	0	0	0
CCP CHILLAN	0	0	0	0	0	0	0	0	0	0	0	0	0	0	0
CCP CORONEL	0	0	0	0	0	0	0	0	0	0	0	0	0	0	0
CDP ARAUCO	0	0	0	0	0	0	0	0	0	0	0	0	0	0	0
CDP LEBU	0	0	0	0	0	0	0	0	0	0	0	0	0	0	0
CDP LOS ANGELES	0	0	0	0	0	0	0	0	0	0	0	0	0	0	0
CDP MULCHEN	0	0	0	0	0	0	0	0	0	0	0	0	0	0	0
CDP QUIRIHUE	0	0	0	0	0	0	0	0	0	0	0	0	0	0	0
CDP SAN CARLOS	0	0	0	0	0	0	0	0	0	0	0	0	0	0	0
CDP YUMBEL	0	0	0	0	0	0	0	0	0	0	1	0	1	0	1
CDP YUNGAY	0	0	0	0	0	0	0	0	0	0	0	0	0	0	0
CET CAÑETE	0	0	0	0	0	0	0	0	0	0	0	0	0	0	0
CET CONCEPCION	0	0	0	0	0	0	0	0	0	0	0	0	0	0	0
CET SAN CARLOS	0	0	0	0	0	0	0	0	0	0	0	0	0	0	0
CET YUNGAY	0	0	0	0	0	0	0	0	0	0	0	0	0	0	0
CP CONCEPCION	0	0	0	0	0	0	0	0	0	0	0	0	0	0	0
CPF CHILLAN	0	0	0	0	0	0	0	0	0	0	0	0	0	0	0
CRS CAÑETE	0	0	0	0	0	0	0	0	0	0	0	0	0	0	0
CRS CHILLAN	0	0	0	0	0	0	0	0	0	0	0	0	0	0	0
CRS CONCEPCION	0	0	0	0	0	0	0	0	0	0	0	0	0	0	0
CRS LOS ANGELES	0	0	0	0	0	0	0	0	0	0	0	0	0	0	0
PLR CONCEPCION	0	0	0	0	0	0	0	0	0	0	0	0	0	0	0
TOTAL DEL BIO BIO	0	0	0	0	0	0	0	0	0	0	1	0	1	0	1
CCP LAUTARO	0	0	0	0	0	0	0	0	0	0	0	0	0	0	0
CCP NVA. IMPERIAL	0	0	0	0	0	0	0	0	0	0	0	0	0	0	0
CCP TEMUCO	0	0	6	0	0	0	0	0	0	0	0	0	6	0	6
CCP VICTORIA	0	0	0	0	0	0	0	0	0	0	0	0	0	0	0
CDP ANGOL	0	0	0	0	0	0	0	0	0	0	0	0	0	0	0
CDP COLLIPULLI	0	0	0	0	0	0	0	0	0	0	0	0	0	0	0
CDP CURACAUTIN	0	0	0	0	0	0	0	0	0	0	0	0	0	0	0
CDP PITRUFQUEN	0	0	0	0	0	0	0	0	0	0	0	0	0	0	0
CDP TRAIGUEN	0	0	0	0	0	0	0	0	0	0	0	0	0	0	0
CDP VILLARRICA	0	0	0	0	0	0	0	0	0	0	0	0	0	0	0
CET ANGOL	0	0	0	0	0	0	0	0	0	0	0	0	0	0	0
CET VICTORIA	0	0	0	0	0	0	0	0	0	0	0	0	0	0	0
CET VILCUN	0	0	0	0	0	0	0	0	0	0	0	0	0	0	0
CPF TEMUCO	0	0	0	0	0	0	0	0	0	0	0	0	0	0	0
CRS ANGOL	0	0	0	0	0	0	0	0	0	0	0	0	0	0	0
CRS TEMUCO	0	0	0	0	0	0	0	0	0	0	0	0	0	0	0
TOTAL DE LA ARAUCANIA	0	0	6	0	0	0	0	0	0	0	0	0	6	0	6

REGIÓN/ESTABLECIMIENTO	EGRESOS EN EL AÑO DESDE PROCESADOS												TOTAL		
	TRASLADO		CUMPLIMIENTO CONDENA		CAMBIO DE CALIDAD PROCESAL		CAMBIO DE FORMA DE CONDENA		INTERRUPCIÓN DE PENA		OTROS		EGRESOS DESDE PROCESADOS		
	H	M	H	M	H	M	H	M	H	M	H	M	H	M	TOTAL
CCP RIO BUENO	0	0	0	0	0	0	0	0	0	0	0	0	0	0	0
CDP LA UNION	0	0	0	0	0	0	0	0	0	0	0	0	0	0	0
CET VALDIVIA	0	0	0	0	0	0	0	0	0	0	0	0	0	0	0
CP VALDIVIA	0	0	0	0	0	0	0	0	0	0	0	0	0	0	0
CRS VALDIVIA	0	0	0	0	0	0	0	0	0	0	0	0	0	0	0
PLR VALDIVIA	0	0	0	0	0	0	0	0	0	0	0	0	0	0	0
TOTAL DE LOS RIOS	0	0	0	0	0	0	0	0	0	0	0	0	0	0	0
ANEXO CDP CHAITEN	0	0	0	0	0	0	0	0	0	0	0	0	0	0	0
CCP OSORNO	0	0	0	0	1	0	0	0	0	0	1	0	2	0	2
CDP ANCUD	0	0	0	0	0	0	0	0	0	0	0	0	0	0	0
CDP CASTRO	0	0	0	0	0	0	0	0	0	0	1	0	1	0	1
CDP MAULLIN	0	0	0	0	0	0	0	0	0	0	0	0	0	0	0
CDP RIO NEGRO	0	0	0	0	0	0	0	0	0	0	0	0	0	0	0
CET OSORNO	0	0	0	0	0	0	0	0	0	0	0	0	0	0	0
CP PUERTO MONTT	0	0	0	0	0	0	0	0	0	0	0	0	0	0	0
CRS OSORNO	0	0	0	0	0	0	0	0	0	0	0	0	0	0	0
CRS PTO. MONTT	0	0	0	0	0	0	0	0	0	0	0	0	0	0	0
TOTAL DE LOS LAGOS	0	0	0	0	1	0	0	0	0	0	2	0	3	0	3
CCP COYHAIQUE	0	0	0	0	0	0	0	0	0	0	0	0	0	0	0
CDP CHILE CHICO	0	0	0	0	0	0	0	0	0	0	0	0	0	0	0
CDP COCHRANE	0	0	0	0	0	0	0	0	0	0	0	0	0	0	0
CDP PUERTO AYSEN	0	0	0	0	0	0	0	0	0	0	0	0	0	0	0
CET NUEVA VIDA	0	0	0	0	0	0	0	0	0	0	0	0	0	0	0
CET VALLE VERDE	0	0	0	0	0	0	0	0	0	0	0	0	0	0	0
CRS COYHAIQUE	0	0	0	0	0	0	0	0	0	0	0	0	0	0	0
TOTAL DE AYSEN	0	0	0	0	0	0	0	0	0	0	0	0	0	0	0
CDP PORVENIR	0	0	0	0	0	0	0	0	0	0	0	0	0	0	0
CDP PUERTO NATALES	0	0	0	0	0	0	0	0	0	0	0	0	0	0	0
CET PUNTA ARENAS	0	0	0	0	0	0	0	0	0	0	0	0	0	0	0
CP PUNTA ARENAS	0	0	0	0	0	0	0	0	0	0	0	0	0	0	0
CRS PUNTA ARENAS	0	0	0	0	0	0	0	0	0	0	0	0	0	0	0
TOTAL DE MAGALLANES Y ANTARTICA	0	0	0	0	0	0	0	0	0	0	0	0	0	0	0

REGIÓN/ESTABLECIMIENTO	EGRESOS EN EL AÑO DESDE PROCESADOS												TOTAL		
	TRASLADO		CUMPLIMIENTO CONDENA		CAMBIO DE CALIDAD PROCESAL		CAMBIO DE FORMA DE CONDENA		INTERRUPCIÓN DE PENA		OTROS		EGRESOS DESDE PROCESADOS		
	H	M	H	M	H	M	H	M	H	M	H	M	H	M	TOTAL
CCP BUIN	0	0	0	0	0	0	0	0	0	0	0	0	0	0	0
CCP COLINA I	0	0	0	0	0	0	0	0	0	0	0	0	0	0	0
CCP COLINA II	0	0	0	0	0	0	0	0	0	0	0	0	0	0	0
CCP CORDILLERA	0	0	0	0	0	0	0	0	0	0	0	0	0	0	0
CCP PUNTA DE PEUCO	0	0	0	0	0	0	0	0	0	0	0	0	0	0	0
CDP PUENTE ALTO	0	0	0	0	2	0	0	0	0	0	2	0	4	0	4
CDP SAN MIGUEL	0	0	0	0	0	0	0	0	0	0	0	0	0	0	0
CDP SANTIAGO I	0	0	0	0	0	0	0	0	0	0	0	0	0	0	0
CDP SANTIAGO SUR	4	0	0	0	4	0	0	0	0	0	28	0	36	0	36
CDP TALAGANTE	0	0	0	0	1	0	0	0	0	0	3	0	4	0	4
CET FEMENINO SEMIABIERTO SANTIAGO	0	0	0	0	0	0	0	0	0	0	0	0	0	0	0
CET METROPOLITANO	0	0	0	0	0	0	0	0	0	0	0	0	0	0	0
CPF SANTIAGO	0	0	0	0	0	0	0	0	0	0	0	2	0	2	2
CRA M. RODRIGUEZ	0	0	0	0	0	0	0	0	0	0	0	0	0	0	0
CRS SANTIAGO CENTRO	0	0	0	0	0	0	0	0	0	0	0	0	0	0	0
CRS SANTIAGO ORIENTE	0	0	0	0	0	0	0	0	0	0	0	0	0	0	0
CRS SANTIAGO PONIENTE	0	0	0	0	0	0	0	0	0	0	0	0	0	0	0
CRS SANTIAGO SUR	0	0	0	0	0	0	0	0	0	0	0	0	0	0	0
PLR MELIPILLA	0	0	0	0	0	0	0	0	0	0	0	0	0	0	0
PLR SANTIAGO	0	0	0	0	0	0	0	0	0	0	0	0	0	0	0
U. E. A. S. SANTIAGO	1	0	0	0	0	0	0	0	0	0	3	0	4	0	4
TOTAL METROPOLITANA	5	0	0	0	7	0	0	0	0	0	36	2	48	2	50
TOTAL NACIONAL	5	0	6	0	8	0	0	0	0	0	41	2	60	2	62

Fuente: Estadística General Penitenciaria, Gendarmería de Chile
Abreviaturas: H: Hombre; M: Mujer



D.29._POBLACIÓN EGRESADA DEL SUBSISTEMA CERRADO Y SEMIABIERTO DESDE LA CALIDAD DE IMPUTADOS POR ESTABLECIMIENTO, AÑO 2013

(Total del año)

REGIÓN/ESTABLECIMIENTO	EGRESOS EN EL AÑO DESDE IMPUTADOS												TOTAL		
	TRASLADO		CUMPLIMIENTO CONDENA		CAMBIO DE CALIDAD PROCESAL		CAMBIO DE FORMA DE CONDENA		INTERRUPCIÓN DE PENA		OTROS		EGRESOS DESDE IMPUTADOS		
	H	M	H	M	H	M	H	M	H	M	H	M	H	M	TOTAL
CET ARICA	0	0	0	0	0	0	0	0	0	0	0	0	0	0	0
CP ARICA	235	35	82	9	320	78	0	0	0	0	282	60	919	182	1.101
CRS ARICA	0	0	0	0	0	0	0	0	0	0	0	0	0	0	0
PLR ARICA	0	0	0	0	0	0	0	0	0	0	0	0	0	0	0
TOTAL DE ARICA Y PARINACOTA	235	35	82	9	320	78	0	0	0	0	282	60	919	182	1.101
CCP IQUIQUE	1	50	0	0	0	138	0	15	0	11	4	101	5	315	320
CDP POZO ALMONTE	10	0	0	0	107	0	0	0	0	0	88	0	205	0	205
CP ALTO HOSPICIO	357	0	0	0	471	0	0	0	0	0	528	0	1.356	0	1.356
CRS IQUIQUE	0	0	0	0	0	0	0	0	0	0	0	0	0	0	0
PLR IQUIQUE	0	0	0	0	0	0	0	0	0	0	0	0	0	0	0
TOTAL DE TARAPACA	368	50	0	0	578	138	0	15	0	11	620	101	1.566	315	1.881
CCP ANTOFAGASTA	608	0	0	0	209	0	24	0	0	0	597	0	1.438	0	1.438
CCP ANTOFAGASTA - CONCESIONADO	198	0	0	0	78	0	0	0	0	0	272	0	548	0	548
CDP CALAMA	232	50	1	0	12	0	0	0	0	0	745	108	990	158	1.148
CDP TAL TAL	43	2	1	0	23	1	0	0	0	0	57	7	124	10	134
CDP TOCOPILLA	107	18	0	0	64	2	0	0	0	0	47	9	218	29	247
CET ANTOFAGASTA	0	0	0	0	0	0	0	0	0	0	0	0	0	0	0
CET OJO OPACHE	0	0	0	0	0	0	0	0	0	0	0	0	0	0	0
CPF ANTOFAGASTA	0	63	0	0	0	58	0	0	0	0	0	131	0	252	252
CRS ANTOFAGASTA	0	0	0	0	0	0	0	0	0	0	0	0	0	0	0
CRS CALAMA	0	0	0	0	0	0	0	0	0	0	0	0	0	0	0
PLR ANTOFAGASTA	0	0	0	0	0	0	0	0	0	0	0	0	0	0	0
TOTAL DE ANTOFAGASTA	1.188	133	2	0	386	61	24	0	0	0	1.718	255	3.318	449	3.767
CCP CHANARAL	56	8	0	0	34	7	0	0	0	0	115	35	205	50	255
CCP COPIAPO	32	2	0	0	135	17	0	0	0	0	322	35	489	54	543
CDP VALLENAR	69	7	1	0	51	7	0	0	0	0	119	19	240	33	273
CRS COPIAPO	0	0	0	0	0	0	0	0	0	0	0	0	0	0	0
CRS VALLENAR	0	0	0	0	0	0	0	0	0	0	0	0	0	0	0
TOTAL DE ATACAMA	157	17	1	0	220	31	0	0	0	0	556	89	934	137	1.071
CCP LA SERENA	0	0	0	0	0	0	0	0	0	0	0	0	0	0	0
CDP COMBARBALA	1	0	0	0	1	0	0	0	0	0	6	0	8	0	8
CDP ILLAPEL	26	1	0	0	25	3	0	0	0	0	21	1	72	5	77
CDP OVALLE	15	5	0	1	76	3	0	0	0	0	108	22	199	31	230
CDP VICUÑA	0	0	0	0	0	0	0	0	0	0	0	0	0	0	0
CP LA SERENA	241	39	0	0	274	42	0	0	0	0	630	107	1.145	188	1.333
CRS LA SERENA	0	0	0	0	0	0	0	0	0	0	0	0	0	0	0
CRS OVALLE	0	0	0	0	0	0	0	0	0	0	0	0	0	0	0
PLR LA SERENA	0	0	0	0	0	0	0	0	0	0	0	0	0	0	0
TOTAL DE COQUIMBO	283	45	0	1	376	48	0	0	0	0	765	130	1.424	224	1.648

REGIÓN/ESTABLECIMIENTO	EGRESOS EN EL AÑO DESDE IMPUTADOS												TOTAL		
	TRASLADO		CUMPLIMIENTO CONDENA		CAMBIO DE CALIDAD PROCESAL		CAMBIO DE FORMA DE CONDENA		INTERRUPCIÓN DE PENA		OTROS		EGRESOS DESDE IMPUTADOS		
	H	M	H	M	H	M	H	M	H	M	H	M	H	M	TOTAL
CCP LOS ANDES	125	35	3	0	76	12	0	0	0	0	188	68	392	115	507
CCP SAN ANTONIO	79	4	0	0	113	14	0	0	0	0	205	27	397	45	442
CCP SAN FELIPE	60	0	0	0	85	0	0	0	0	0	56	0	201	0	201
CDP CASABLANCA	30	0	0	0	8	0	0	0	0	0	26	0	64	0	64
CDP LA LIGUA	31	0	2	0	8	0	0	0	0	0	50	0	91	0	91
CDP LIMACHE	79	0	0	0	36	0	4	0	0	0	185	0	304	0	304
CDP PETORCA	1	0	0	0	1	0	0	0	0	0	2	0	4	0	4
CDP QUILLOTA	52	9	0	0	143	10	0	0	0	0	107	36	302	55	357
CET CP VALPARAISO	0	0	0	0	0	0	0	0	0	0	0	0	0	0	0
CET PUTAENDO	0	0	0	0	0	0	0	0	0	0	0	0	0	0	0
CET VALPARAISO	0	0	0	0	0	0	0	0	0	0	0	0	0	0	0
CP ISLA DE PASCUA	2	0	0	0	4	0	0	0	0	0	27	2	33	2	35
CP VALPARAISO	664	115	0	0	595	51	0	0	0	0	1.197	280	2.456	446	2.902
CRS LOS ANDES	0	0	0	0	0	0	0	0	0	0	0	0	0	0	0
CRS QUILLOTA	0	0	0	0	0	0	0	0	0	0	0	0	0	0	0
CRS SAN ANTONIO	0	0	0	0	0	0	0	0	0	0	0	0	0	0	0
CRS VALPARAISO	0	0	0	0	0	0	0	0	0	0	0	0	0	0	0
PLR VALPARAISO	0	0	0	0	0	0	0	0	0	0	0	0	0	0	0
TOTAL DE VALPARAISO	1.123	163	5	0	1.069	87	4	0	0	0	2.043	413	4.244	663	4.907
CCP RENGO	0	0	0	0	0	0	0	0	0	0	0	0	0	0	0
CCP SANTA CRUZ	73	1	0	0	37	2	1	0	0	0	139	5	250	8	258
CDP PEUMO	31	0	0	0	36	0	7	0	0	0	66	0	140	0	140
CP RANCAGUA	666	46	0	0	454	30	0	0	0	0	1.244	149	2.364	225	2.589
CRS RANCAGUA	0	0	0	0	0	0	0	0	0	0	0	0	0	0	0
CRS SAN FERNANDO	0	0	0	0	0	0	0	0	0	0	0	0	0	0	0
PLR RANCAGUA	0	0	0	0	0	0	0	0	0	0	0	0	0	0	0
TOTAL DE O'HIGGINS	770	47	0	0	527	32	8	0	0	0	1.449	154	2.754	233	2.987
CCP CAUQUENES	9	2	0	0	71	8	1	0	0	0	112	12	193	22	215
CCP CURICO	15	0	0	0	114	0	0	0	0	0	139	0	268	0	268
CCP LINARES	51	0	0	0	55	0	0	0	0	0	114	0	220	0	220
CCP MOLINA	0	0	0	0	0	0	0	0	0	0	0	0	0	0	0
CCP PARRAL	0	0	0	0	0	0	0	0	0	0	0	0	0	0	0
CCP SAN JAVIER	0	0	0	0	0	0	0	0	0	0	0	0	0	0	0
CCP TALCA	208	0	0	0	211	0	9	0	0	0	418	0	846	0	846
CDP CHANCO	4	0	0	0	10	0	0	0	0	0	18	0	32	0	32
CDP CONSTITUCION	0	0	0	0	0	0	0	0	0	0	0	0	0	0	0
CDP CUREPTO	0	0	0	0	0	0	0	0	0	0	0	0	0	0	0
CET TALCA	0	0	0	0	0	0	0	0	0	0	0	0	0	0	0
CPF TALCA	0	15	0	0	0	31	0	0	0	0	0	53	0	99	99
CRS CAUQUENES	0	0	0	0	0	0	0	0	0	0	0	0	0	0	0
CRS CURICO	0	0	0	0	0	0	0	0	0	0	0	0	0	0	0
CRS LINARES	0	0	0	0	0	0	0	0	0	0	0	0	0	0	0
CRS TALCA	0	0	0	0	0	0	0	0	0	0	0	0	0	0	0
PLR TALCA	0	0	0	0	0	0	0	0	0	0	0	0	0	0	0
TOTAL DEL MAULE	287	17	0	0	461	39	10	0	0	0	801	65	1.559	121	1.680

REGIÓN/ESTABLECIMIENTO	EGRESOS EN EL AÑO DESDE IMPUTADOS												TOTAL		
	TRASLADO		CUMPLIMIENTO CONDENA		CAMBIO DE CALIDAD PROCESAL		CAMBIO DE FORMA DE CONDENA		INTERRUPCIÓN DE PENA		OTROS		EGRESOS DESDE IMPUTADOS		
	H	M	H	M	H	M	H	M	H	M	H	M	H	M	TOTAL
CCP BIO BIO	0	0	0	0	0	0	0	0	0	0	0	0	0	0	0
CCP BULNES	5	0	0	0	16	0	0	0	0	0	31	0	52	0	52
CCP CHILLAN	76	12	0	0	134	12	10	6	0	0	167	32	387	62	449
CCP CORONEL	15	0	11	0	65	0	0	0	0	0	99	0	190	0	190
CDP ARAUCO	13	6	0	0	19	3	0	0	0	0	44	4	76	13	89
CDP LEBU	19	0	0	0	52	0	0	0	0	0	69	0	140	0	140
CDP LOS ANGELES	0	23	0	0	0	7	0	0	0	0	0	50	0	80	80
CDP MULCHEN	86	0	0	0	65	0	0	0	0	0	260	0	411	0	411
CDP QUIRIHUE	12	0	0	0	10	0	0	0	0	0	41	0	63	0	63
CDP SAN CARLOS	22	0	0	0	17	0	0	0	0	0	52	0	91	0	91
CDP YUMBEL	9	0	0	0	13	0	0	0	0	0	42	0	64	0	64
CDP YUNGAY	7	0	0	0	18	0	0	0	0	0	16	0	41	0	41
CET CAÑETE	0	0	0	0	0	0	0	0	0	0	0	0	0	0	0
CET CONCEPCION	0	0	0	0	0	0	0	0	0	0	0	0	0	0	0
CET SAN CARLOS	0	0	0	0	0	0	0	0	0	0	0	0	0	0	0
CET YUNGAY	0	0	0	0	0	0	0	0	0	0	0	0	0	0	0
CP CONCEPCION	175	32	46	6	174	21	0	0	0	0	757	174	1.152	233	1.385
CPF CHILLAN	0	0	0	0	0	0	0	0	0	0	0	0	0	0	0
CRS CAÑETE	0	0	0	0	0	0	0	0	0	0	0	0	0	0	0
CRS CHILLAN	0	0	0	0	0	0	0	0	0	0	0	0	0	0	0
CRS CONCEPCION	0	0	0	0	0	0	0	0	0	0	0	0	0	0	0
CRS LOS ANGELES	0	0	0	0	0	0	0	0	0	0	0	0	0	0	0
PLR CONCEPCION	0	0	0	0	0	0	0	0	0	0	0	0	0	0	0
TOTAL DEL BIO BIO	439	73	57	6	583	43	10	6	0	0	1.578	260	2.667	388	3.055
CCP LAUTARO	48	0	0	0	28	0	0	0	0	0	62	0	138	0	138
CCP NVA. IMPERIAL	50	0	14	0	28	0	0	0	0	0	96	0	188	0	188
CCP TEMUCO	283	0	414	0	148	0	0	0	0	0	1	0	846	0	846
CCP VICTORIA	9	2	2	0	8	0	0	0	0	0	29	6	48	8	56
CDP ANGOL	22	1	0	0	38	1	0	0	0	0	55	10	115	12	127
CDP COLLIPULLI	0	0	0	0	0	0	0	0	0	0	0	0	0	0	0
CDP CURAUTIN	10	0	2	0	6	0	0	0	0	0	25	0	43	0	43
CDP PITRUFQUEN	9	0	0	0	13	0	0	0	0	0	17	0	39	0	39
CDP TRAIGUEN	9	0	0	0	6	0	0	0	1	0	62	0	78	0	78
CDP VILLARRICA	62	10	0	0	73	3	0	0	0	0	217	14	352	27	379
CET ANGOL	0	0	0	0	0	0	0	0	0	0	0	0	0	0	0
CET VICTORIA	0	0	0	0	0	0	0	0	0	0	0	0	0	0	0
CET VILCUN	0	0	0	0	0	0	0	0	0	0	0	0	0	0	0
CPF TEMUCO	0	48	0	2	0	5	0	0	0	0	0	59	0	114	114
CRS ANGOL	0	0	0	0	0	0	0	0	0	0	0	0	0	0	0
CRS TEMUCO	0	0	0	0	0	0	0	0	0	0	0	0	0	0	0
TOTAL DE LA ARAUCANIA	502	61	432	2	348	9	0	0	1	0	564	89	1.847	161	2.008

REGIÓN/ESTABLECIMIENTO	EGRESOS EN EL AÑO DESDE IMPUTADOS												TOTAL		
	TRASLADO		CUMPLIMIENTO CONDENA		CAMBIO DE CALIDAD PROCESAL		CAMBIO DE FORMA DE CONDENA		INTERRUPCIÓN DE PENA		OTROS		EGRESOS DESDE IMPUTADOS		
	H	M	H	M	H	M	H	M	H	M	H	M	H	M	TOTAL
CCP RIO BUENO	27	1	0	0	9	0	3	0	0	0	42	0	81	1	82
CDP LA UNION	0	0	0	0	0	0	0	0	0	0	0	0	0	0	0
CET VALDIVIA	0	0	0	0	0	0	0	0	0	0	0	0	0	0	0
CP VALDIVIA	112	17	0	0	95	8	0	0	0	0	268	36	475	61	536
CRS VALDIVIA	0	0	0	0	0	0	0	0	0	0	0	0	0	0	0
PLR VALDIVIA	0	0	0	0	0	0	0	0	0	0	0	0	0	0	0
TOTAL DE LOS RIOS	139	18	0	0	104	8	3	0	0	0	310	36	556	62	618
ANEXO CDP CHAITEN	6	0	0	0	0	0	0	0	0	0	1	0	7	0	7
CCP OSORNO	78	10	0	0	77	5	7	4	0	0	160	32	322	51	373
CDP ANCUD	15	0	0	0	25	0	0	0	0	0	19	0	59	0	59
CDP CASTRO	9	0	0	0	14	0	0	0	0	0	61	0	84	0	84
CDP MAULLIN	0	0	0	0	0	0	0	0	0	0	0	0	0	0	0
CDP RIO NEGRO	0	0	0	0	0	0	0	0	0	0	0	0	0	0	0
CET OSORNO	0	0	0	0	0	0	0	0	0	0	0	0	0	0	0
CP PUERTO MONTT	174	27	0	0	94	3	0	0	0	0	480	45	748	75	823
CRS OSORNO	0	0	0	0	0	0	0	0	0	0	0	0	0	0	0
CRS PTO. MONTT	0	0	0	0	0	0	0	0	0	0	0	0	0	0	0
TOTAL DE LOS LAGOS	282	37	0	0	210	8	7	4	0	0	721	77	1.220	126	1.346
CCP COYHAIQUE	36	5	0	0	34	1	0	0	0	0	57	7	127	13	140
CDP CHILE CHICO	29	0	0	0	4	0	0	0	0	0	4	0	37	0	37
CDP COCHRANE	10	0	0	0	3	0	0	0	0	0	8	0	21	0	21
CDP PUERTO AYSEN	17	0	0	0	20	0	0	0	2	0	38	0	77	0	77
CET NUEVA VIDA	0	0	0	0	0	0	0	0	0	0	0	0	0	0	0
CET VALLE VERDE	0	0	0	0	0	0	0	0	0	0	0	0	0	0	0
CRS COYHAIQUE	0	0	0	0	0	0	0	0	0	0	0	0	0	0	0
TOTAL DE AYSEN	92	5	0	0	61	1	0	0	2	0	107	7	262	13	275
CDP PORVENIR	3	0	0	0	1	0	0	0	0	0	3	0	7	0	7
CDP PUERTO NATALES	22	1	0	0	10	0	0	0	0	0	18	1	50	2	52
CET PUNTA ARENAS	0	0	0	0	0	0	0	0	0	0	0	0	0	0	0
CP PUNTA ARENAS	29	1	0	0	45	5	0	0	0	0	74	6	148	12	160
CRS PUNTA ARENAS	0	0	0	0	0	0	0	0	0	0	0	0	0	0	0
TOTAL DE MAGALLANES Y ANTARTICA	54	2	0	0	56	5	0	0	0	0	95	7	205	14	219

REGIÓN/ESTABLECIMIENTO	EGRESOS EN EL AÑO DESDE IMPUTADOS												TOTAL		
	TRASLADO		CUMPLIMIENTO CONDENA		CAMBIO DE CALIDAD PROCESAL		CAMBIO DE FORMA DE CONDENA		INTERRUPCIÓN DE PENA		OTROS		EGRESOS DESDE IMPUTADOS		
	H	M	H	M	H	M	H	M	H	M	H	M	H	M	TOTAL
CCP BUIN	0	0	0	0	0	0	0	0	0	0	0	0	0	0	0
CCP COLINA I	0	0	0	0	0	0	0	0	0	0	0	0	0	0	0
CCP COLINA II	73	0	179	0	83	0	0	0	0	0	0	0	335	0	335
CCP CORDILLERA	0	0	0	0	0	0	0	0	0	0	0	0	0	0	0
CCP PUNTA DE PEUCO	0	0	0	0	0	0	0	0	0	0	0	0	0	0	0
CDP PUENTE ALTO	80	0	8	0	76	0	5	0	0	0	243	0	412	0	412
CDP SAN MIGUEL	0	86	0	0	0	244	0	0	0	0	0	437	0	767	767
CDP SANTIAGO I	3.964	0	0	0	0	0	0	0	0	0	6.361	0	10.325	0	10.325
CDP SANTIAGO SUR	24	0	0	0	3	0	0	0	0	0	0	0	27	0	27
CDP TALAGANTE	70	0	0	0	154	0	0	0	0	0	314	0	538	0	538
CET FEMENINO SEMIABIERTO SANTIAGO	0	0	0	0	0	0	0	0	0	0	0	0	0	0	0
CET METROPOLITANO	0	0	0	0	0	0	0	0	0	0	0	0	0	0	0
CPF SANTIAGO	0	549	0	0	0	129	0	12	0	0	0	476	0	1.166	1.166
CRA M. RODRIGUEZ	0	0	0	0	0	0	0	0	0	0	0	0	0	0	0
CRS SANTIAGO CENTRO	0	0	0	0	0	0	0	0	0	0	0	0	0	0	0
CRS SANTIAGO ORIENTE	0	0	0	0	0	0	0	0	0	0	0	0	0	0	0
CRS SANTIAGO PONIENTE	0	0	0	0	0	0	0	0	0	0	0	0	0	0	0
CRS SANTIAGO SUR	0	0	0	0	0	0	0	0	0	0	0	0	0	0	0
PLR MELIPILLA	0	0	0	0	0	0	0	0	0	0	0	0	0	0	0
PLR SANTIAGO	0	0	0	0	0	0	0	0	0	0	0	0	0	0	0
U. E. A. S. SANTIAGO	2	0	0	0	13	0	2	0	0	0	22	0	39	0	39
TOTAL METROPOLITANA	4.213	635	187	0	329	373	7	12	0	0	6.940	913	11.676	1.933	13.609
TOTAL NACIONAL	10.132	1.338	766	18	5.628	961	73	37	3	11	18.549	2.656	35.151	5.021	40.172

Fuente: Estadística General Penitenciaria, Gendarmería de Chile

Abreviaturas: H: Hombre; M: Mujer

D.30._POBLACIÓN EGRESADA DEL SUBSISTEMA CERRADO Y SEMIABIERTO DESDE LA CALIDAD DE CONDENADOS PRIVATIVA DE LIBERTAD POR ESTABLECIMIENTO, AÑO 2013

(Total del año)

REGIÓN/ESTABLECIMIENTO	EGRESOS EN EL AÑO DESDE CONDENADOS PRIVATIVA DE LIBERTAD												TOTAL		
	TRASLADO		CUMPLIMIENTO CONDENA		CAMBIO DE CALIDAD PROCESAL		CAMBIO DE FORMA DE CONDENA		INTERRUPCIÓN DE PENA		OTROS		EGRESOS DESDE CONDENADOS PRIVATIVA DE LIBERTAD		
	H	M	H	M	H	M	H	M	H	M	H	M	H	M	TOTAL
CET ARICA	22	3	1	1	0	0	0	0	0	0	48	7	71	11	82
CP ARICA	153	29	280	25	0	0	0	0	0	0	250	77	683	131	814
CRS ARICA	0	0	0	0	0	0	0	0	0	0	0	0	0	0	0
PLR ARICA	0	0	0	0	0	0	0	0	0	0	0	0	0	0	0
TOTAL DE ARICA Y PARINACOTA	175	32	281	26	0	0	0	0	0	0	298	84	754	142	896
CCP IQUIQUE	15	23	28	61	0	0	0	0	0	3	51	146	94	233	327
CDP POZO ALMONTE	23	0	43	0	0	0	0	0	0	0	90	0	156	0	156
CP ALTO HOSPICIO	282	0	601	0	19	0	0	0	0	0	180	0	1.082	0	1.082
CRS IQUIQUE	0	0	0	0	0	0	0	0	0	0	0	0	0	0	0
PLR IQUIQUE	0	0	0	0	0	0	0	0	0	0	0	0	0	0	0
TOTAL DE TARAPACA	320	23	672	61	19	0	0	0	0	3	321	146	1.332	233	1.565
CCP ANTOFAGASTA	1.061	0	648	0	66	0	10	0	12	0	146	0	1.943	0	1.943
CCP ANTOFAGASTA - CONCESIONADO	114	0	331	0	42	0	0	0	0	0	43	0	530	0	530
CDP CALAMA	274	29	558	88	16	3	0	0	0	0	131	35	979	155	1.134
CDP TAL TAL	41	4	75	5	5	0	1	0	0	0	15	1	137	10	147
CDP TOCOPILLA	147	12	129	13	17	1	0	0	0	0	22	4	315	30	345
CET ANTOFAGASTA	3	2	4	2	0	0	0	0	0	0	23	5	30	9	39
CET OJO OPACHE	10	0	2	0	0	0	0	0	1	0	8	0	21	0	21
CPF ANTOFAGASTA	0	60	0	110	0	10	0	0	0	0	0	27	0	207	207
CRS ANTOFAGASTA	0	0	0	0	0	0	0	0	0	0	0	0	0	0	0
CRS CALAMA	0	0	0	0	0	0	0	0	0	0	0	0	0	0	0
PLR ANTOFAGASTA	0	0	0	0	0	0	0	0	0	0	0	0	0	0	0
TOTAL DE ANTOFAGASTA	1.650	107	1.747	218	146	14	11	0	13	0	388	72	3.955	411	4.366
CCP CHANARAL	20	12	43	10	1	0	28	3	0	0	10	2	102	27	129
CCP COPIAPO	60	0	127	36	3	0	81	17	0	0	24	5	295	58	353
CDP VALLENAR	24	4	82	4	1	1	0	0	0	0	16	3	123	12	135
CRS COPIAPO	0	0	0	0	0	0	0	0	0	0	0	0	0	0	0
CRS VALLENAR	0	0	0	0	0	0	0	0	0	0	0	0	0	0	0
TOTAL DE ATACAMA	104	16	252	50	5	1	109	20	0	0	50	10	520	97	617
CCP LA SERENA	0	0	0	0	0	0	0	0	0	0	0	0	0	0	0
CDP COMBARBALA	5	0	7	0	0	0	0	0	0	0	3	0	15	0	15
CDP ILLAPEL	55	6	42	4	0	1	0	0	0	0	20	3	117	14	131
CDP OVALLE	24	3	84	7	4	0	0	0	0	0	14	2	126	12	138
CDP VICUNA	8	0	0	0	0	0	3	0	0	0	0	0	11	0	11
CP LA SERENA	395	38	352	40	1	2	1	0	0	0	113	16	862	96	958
CRS LA SERENA	0	0	0	0	0	0	0	0	0	0	0	0	0	0	0
CRS OVALLE	0	0	0	0	0	0	0	0	0	0	0	0	0	0	0
PLR LA SERENA	0	0	0	0	0	0	0	0	0	0	0	0	0	0	0
TOTAL DE COQUIMBO	487	47	485	51	5	3	4	0	0	0	150	21	1.131	122	1.253

REGIÓN/ESTABLECIMIENTO	EGRESOS EN EL AÑO DESDE CONDENADOS PRIVATIVA DE LIBERTAD												TOTAL		
	TRASLADO		CUMPLIMIENTO CONDENA		CAMBIO DE CALIDAD PROCESAL		CAMBIO DE FORMA DE CONDENA		INTERRUPCIÓN DE PENA		OTROS		EGRESOS DESDE CONDENADOS PRIVATIVA DE LIBERTAD		
	H	M	H	M	H	M	H	M	H	M	H	M	H	M	TOTAL
CCP LOS ANDES	152	15	73	12	1	0	1	0	0	0	13	4	240	31	271
CCP SAN ANTONIO	111	18	206	29	9	0	0	0	0	0	26	2	352	49	401
CCP SAN FELIPE	126	0	102	0	13	0	0	0	0	0	57	0	298	0	298
CDP CASABLANCA	35	0	39	0	0	0	1	0	0	0	21	0	96	0	96
CDP LA LIGUA	15	0	70	0	0	0	0	0	0	0	7	0	92	0	92
CDP LIMACHE	94	0	0	0	5	0	0	0	0	0	475	0	574	0	574
CDP PETORCA	7	0	7	0	0	0	2	0	0	0	5	0	21	0	21
CDP QUILLOTA	325	10	140	35	11	2	0	0	2	0	29	14	507	61	568
CET CP VALPARAISO	8	5	1	0	0	0	0	0	0	0	29	4	38	9	47
CET PUTAENDO	16	0	1	0	0	0	0	0	0	0	18	0	35	0	35
CET VALPARAISO	6	0	0	0	0	0	0	0	0	0	6	0	12	0	12
CP ISLA DE PASCUA	0	0	6	0	0	0	0	0	0	0	3	0	9	0	9
CP VALPARAISO	472	64	1.345	176	89	20	0	0	0	0	220	34	2.126	294	2.420
CRS LOS ANDES	0	0	0	0	0	0	0	0	0	0	0	0	0	0	0
CRS QUILLOTA	0	0	0	0	0	0	0	0	0	0	0	0	0	0	0
CRS SAN ANTONIO	0	0	0	0	0	0	0	0	0	0	0	0	0	0	0
CRS VALPARAISO	0	0	0	0	0	0	0	0	0	0	0	0	0	0	0
PLR VALPARAISO	0	0	0	0	0	0	0	0	0	0	0	0	0	0	0
TOTAL DE VALPARAISO	1.367	112	1.990	252	128	22	4	0	2	0	909	58	4.400	444	4.844
CCP RENGO	37	0	131	0	0	0	0	0	0	0	41	0	209	0	209
CCP SANTA CRUZ	37	6	72	3	0	0	0	0	11	0	31	5	151	14	165
CDP PEUMO	38	0	114	0	7	0	6	0	10	0	18	0	193	0	193
CP RANCAGUA	471	88	783	139	84	3	0	0	0	0	260	13	1.598	243	1.841
CRS RANCAGUA	0	0	0	0	0	0	0	0	0	0	0	0	0	0	0
CRS SAN FERNANDO	0	0	0	0	0	0	0	0	0	0	0	0	0	0	0
PLR RANCAGUA	0	0	0	0	0	0	0	0	0	0	0	0	0	0	0
TOTAL DE O'HIGGINS	583	94	1.100	142	91	3	6	0	21	0	350	18	2.151	257	2.408
CCP CAUQUENES	67	4	124	19	0	0	6	0	0	0	19	1	216	24	240
CCP CURICO	90	0	362	0	50	0	9	0	2	0	30	0	543	0	543
CCP LINARES	84	0	114	0	8	0	14	0	0	0	11	0	231	0	231
CCP MOLINA	0	0	0	0	0	0	0	0	0	0	0	0	0	0	0
CCP PARRAL	0	0	0	0	0	0	0	0	0	0	0	0	0	0	0
CCP SAN JAVIER	0	0	0	0	0	0	0	0	0	0	0	0	0	0	0
CCP TALCA	186	0	62	0	3	0	0	0	0	0	420	0	671	0	671
CDP CHANCO	11	0	20	0	1	0	0	0	0	0	5	0	37	0	37
CDP CONSTITUCION	0	0	0	0	0	0	0	0	0	0	0	0	0	0	0
CDP CUREPTO	0	0	0	0	0	0	0	0	0	0	0	0	0	0	0
CET TALCA	34	1	1	0	0	0	0	0	0	0	7	1	42	2	44
CPF TALCA	0	50	0	117	0	2	0	0	0	0	0	5	0	174	174
CRS CAUQUENES	0	0	0	0	0	0	0	0	0	0	0	0	0	0	0
CRS CURICO	0	0	0	0	0	0	0	0	0	0	0	0	0	0	0
CRS LINARES	0	0	0	0	0	0	0	0	0	0	0	0	0	0	0
CRS TALCA	0	0	0	0	0	0	0	0	0	0	0	0	0	0	0
PLR TALCA	0	0	0	0	0	0	0	0	0	0	0	0	0	0	0
TOTAL DEL MAULE	472	55	683	136	62	2	29	0	2	0	492	7	1.740	200	1.940

REGIÓN/ESTABLECIMIENTO	EGRESOS EN EL AÑO DESDE CONDENADOS PRIVATIVA DE LIBERTAD												TOTAL		
	TRASLADO		CUMPLIMIENTO CONDENA		CAMBIO DE CALIDAD PROCESAL		CAMBIO DE FORMA DE CONDENA		INTERRUPCIÓN DE PENA		OTROS		EGRESOS DESDE CONDENADOS PRIVATIVA DE LIBERTAD		
	H	M	H	M	H	M	H	M	H	M	H	M	H	M	TOTAL
CCP BIO BIO	413	0	278	0	0	0	1	0	2	0	28	0	722	0	722
CCP BULNES	35	0	31	0	0	0	3	0	0	0	10	0	79	0	79
CCP CHILLAN	62	6	77	21	28	3	4	0	0	0	27	14	198	44	242
CCP CORONEL	111	0	126	0	12	0	0	0	1	0	14	0	264	0	264
CDP ARAUCO	24	16	34	5	0	0	6	0	0	0	11	2	75	23	98
CDP LEBU	29	0	20	0	7	0	2	0	0	0	14	0	72	0	72
CDP LOS ANGELES	1	13	0	18	0	0	9	4	0	0	2	3	12	38	50
CDP MULCHEN	98	0	74	0	9	0	0	0	0	0	20	0	201	0	201
CDP QUIRIHUE	11	0	36	0	0	0	0	0	0	0	4	0	51	0	51
CDP SAN CARLOS	19	0	32	0	2	0	0	0	0	0	24	0	77	0	77
CDP YUMBEL	32	0	65	0	2	0	4	0	0	0	1	0	104	0	104
CDP YUNGAY	20	0	38	0	1	0	0	0	0	0	11	0	70	0	70
CET CAÑETE	4	0	5	0	0	0	0	0	0	0	23	0	32	0	32
CET CONCEPCION	5	5	1	0	0	0	0	0	0	0	42	10	48	15	63
CET SAN CARLOS	9	0	2	0	0	0	0	0	0	0	8	0	19	0	19
CET YUNGAY	7	0	4	0	0	0	0	0	0	0	5	0	16	0	16
CP CONCEPCION	109	46	784	149	49	0	0	5	0	0	157	12	1.099	212	1.311
CPF CHILLAN	0	0	0	0	0	0	0	0	0	0	0	0	0	0	0
CRS CAÑETE	0	0	0	0	0	0	0	0	0	0	0	0	0	0	0
CRS CHILLAN	0	0	0	0	0	0	0	0	0	0	0	0	0	0	0
CRS CONCEPCION	0	0	0	0	0	0	0	0	0	0	0	0	0	0	0
CRS LOS ANGELES	0	0	0	0	0	0	0	0	0	0	0	0	0	0	0
PLR CONCEPCION	0	0	0	0	0	0	0	0	0	0	0	0	0	0	0
TOTAL DEL BIO BIO	989	86	1.607	193	110	3	29	9	3	0	401	41	3.139	332	3.471
CCP LAUTARO	52	0	25	0	0	0	26	0	0	0	5	0	108	0	108
CCP NVA. IMPERIAL	21	0	57	0	2	0	40	0	2	0	16	0	138	0	138
CCP TEMUCO	146	0	261	0	6	0	0	0	0	0	8	0	421	0	421
CCP VICTORIA	62	5	45	4	1	0	9	2	0	0	0	0	117	11	128
CDP ANGOL	82	6	71	3	0	0	70	4	0	0	57	1	280	14	294
CDP COLLIPULLI	2	0	0	0	0	0	2	0	0	0	3	0	7	0	7
CDP CURACAUTIN	10	0	10	0	0	0	21	0	0	0	4	0	45	0	45
CDP PITRUFQUEN	24	0	27	0	1	0	0	0	0	0	41	0	93	0	93
CDP TRAIGUEN	24	0	37	0	0	0	16	0	0	0	2	0	79	0	79
CDP VILLARRICA	42	13	84	7	0	0	33	4	0	0	10	0	169	24	193
CET ANGOL	12	2	0	0	0	0	7	4	0	0	5	1	24	7	31
CET VICTORIA	4	0	1	0	0	0	0	0	0	0	12	0	17	0	17
CET VILCUN	11	2	2	0	0	0	0	0	0	0	54	0	67	2	69
CPF TEMUCO	0	38	0	37	0	0	0	0	0	0	0	16	0	91	91
CRS ANGOL	0	0	0	0	0	0	0	0	0	0	0	0	0	0	0
CRS TEMUCO	0	0	0	0	0	0	0	0	0	0	0	0	0	0	0
TOTAL DE LA ARAUCANIA	492	66	620	51	10	0	224	14	2	0	217	18	1.565	149	1.714

REGIÓN/ESTABLECIMIENTO	EGRESOS EN EL AÑO DESDE CONDENADOS PRIVATIVA DE LIBERTAD												TOTAL		
	TRASLADO		CUMPLIMIENTO CONDENA		CAMBIO DE CALIDAD PROCESAL		CAMBIO DE FORMA DE CONDENA		INTERRUPCIÓN DE PENA		OTROS		EGRESOS DESDE CONDENADOS PRIVATIVA DE LIBERTAD		
	H	M	H	M	H	M	H	M	H	M	H	M	H	M	TOTAL
CCP RIO BUENO	28	0	26	0	0	0	0	0	0	0	13	0	67	0	67
CDP LA UNION	0	0	2	0	0	0	0	0	0	0	2	0	4	0	4
CET VALDIVIA	14	2	7	0	0	0	0	1	2	0	12	1	35	4	39
CP VALDIVIA	413	29	372	36	19	2	0	0	1	1	74	1	879	69	948
CRS VALDIVIA	0	0	0	0	0	0	0	0	0	0	0	0	0	0	0
PLR VALDIVIA	0	0	0	0	0	0	0	0	0	0	0	0	0	0	0
TOTAL DE LOS RIOS	455	31	407	36	19	2	0	1	3	1	101	2	985	73	1.058
ANEXO CDP CHAITEN	1	0	0	0	0	0	0	0	0	0	0	0	1	0	1
CCP OSORNO	65	14	124	9	0	0	1	0	0	0	46	1	236	24	260
CDP ANCUD	21	0	76	0	13	0	1	0	0	0	13	0	124	0	124
CDP CASTRO	18	0	57	0	0	0	0	0	0	0	5	0	80	0	80
CDP MAULLIN	0	0	0	0	0	0	0	0	0	0	0	0	0	0	0
CDP RIO NEGRO	0	0	0	0	0	0	0	0	0	0	0	0	0	0	0
CET OSORNO	29	0	7	0	0	0	0	0	0	0	18	0	54	0	54
CP PUERTO MONTT	324	20	627	60	18	1	0	0	0	0	117	4	1.086	85	1.171
CRS OSORNO	0	0	0	0	0	0	0	0	0	0	0	0	0	0	0
CRS PTO. MONTT	0	0	0	0	0	0	0	0	0	0	0	0	0	0	0
TOTAL DE LOS LAGOS	458	34	891	69	31	1	2	0	0	0	199	5	1.581	109	1.690
CCP COYHAIQUE	31	0	68	2	3	0	0	0	0	0	30	2	132	4	136
CDP CHILE CHICO	12	0	21	1	0	0	0	0	0	0	11	0	44	1	45
CDP COCHRANE	7	0	4	0	0	0	1	0	0	0	0	0	12	0	12
CDP PUERTO AYSEN	25	0	26	0	2	0	9	0	0	0	2	0	64	0	64
CET NUEVA VIDA	0	0	0	0	0	0	0	0	0	0	0	0	0	0	0
CET VALLE VERDE	7	0	0	0	0	0	0	0	0	0	25	0	32	0	32
CRS COYHAIQUE	0	0	0	0	0	0	0	0	0	0	0	0	0	0	0
TOTAL DE AYSEN	82	0	119	3	5	0	10	0	0	0	68	2	284	5	289
CDP PORVENIR	12	0	5	0	0	0	5	0	0	0	6	0	28	0	28
CDP PUERTO NATALES	9	0	11	0	1	0	0	0	1	0	7	0	29	0	29
CET PUNTA ARENAS	9	0	0	0	0	0	0	0	0	0	7	0	16	0	16
CP PUNTA ARENAS	39	0	85	4	11	0	17	0	0	0	27	1	179	5	184
CRS PUNTA ARENAS	0	0	0	0	0	0	0	0	0	0	0	0	0	0	0
TOTAL DE MAGALLANES Y ANTARTICA	69	0	101	4	12	0	22	0	1	0	47	1	252	5	257

REGIÓN/ESTABLECIMIENTO	EGRESOS EN EL AÑO DESDE CONDENADOS PRIVATIVA DE LIBERTAD												TOTAL		
	TRASLADO		CUMPLIMIENTO CONDENA		CAMBIO DE CALIDAD PROCESAL		CAMBIO DE FORMA DE CONDENA		INTERRUPCIÓN DE PENA		OTROS		EGRESOS DESDE CONDENADOS PRIVATIVA DE LIBERTAD		
	H	M	H	M	H	M	H	M	H	M	H	M	H	M	TOTAL
CCP BUIN	0	0	0	0	0	0	0	0	0	0	0	0	0	0	0
CCP COLINA I	271	0	251	0	0	0	0	0	0	0	342	0	864	0	864
CCP COLINA II	338	0	655	0	25	0	0	0	0	0	135	0	1.153	0	1.153
CCP CORDILLERA	9	0	0	0	0	0	0	0	0	0	1	0	10	0	10
CCP PUNTA DE PEUCO	2	0	1	0	0	0	0	0	0	0	1	0	4	0	4
CDP PUENTE ALTO	197	0	291	0	5	0	146	0	0	0	109	0	748	0	748
CDP SAN MIGUEL	0	223	0	1	0	4	0	0	0	0	0	0	0	228	228
CDP SANTIAGO I	0	0	0	0	0	0	0	0	0	0	0	0	0	0	0
CDP SANTIAGO SUR	1.506	0	2.780	0	4	0	112	0	0	0	382	0	4.784	0	4.784
CDP TALAGANTE	139	0	168	0	20	0	0	0	0	0	64	0	391	0	391
CET FEMENINO SEMIABIERTO SANTIAGO	0	6	0	3	0	0	0	0	0	0	0	11	0	20	20
CET METROPOLITANO	48	0	8	0	0	0	0	0	0	0	28	0	84	0	84
CPF SANTIAGO	0	90	0	460	0	58	0	151	0	6	0	185	0	950	950
CRA M. RODRIGUEZ	9	0	132	0	0	0	40	0	10	0	3	0	194	0	194
CRS SANTIAGO CENTRO	0	0	0	0	0	0	0	0	0	0	0	0	0	0	0
CRS SANTIAGO ORIENTE	0	0	0	0	0	0	0	0	0	0	0	0	0	0	0
CRS SANTIAGO PONIENTE	0	0	0	0	0	0	0	0	0	0	0	0	0	0	0
CRS SANTIAGO SUR	0	0	0	0	0	0	0	0	0	0	0	0	0	0	0
PLR MELIPILLA	0	0	0	0	0	0	0	0	0	0	0	0	0	0	0
PLR SANTIAGO	0	0	0	0	0	0	0	0	0	0	0	0	0	0	0
U. E. A. S. SANTIAGO	74	0	20	0	2	0	8	0	0	0	0	0	104	0	104
TOTAL METROPOLITANA	2.593	319	4.306	464	56	62	306	151	10	6	1.065	196	8.336	1.198	9.534
TOTAL NACIONAL	10.296	1.022	15.261	1.756	699	113	756	195	57	10	5.056	681	32.125	3.777	35.902

Fuente: Estadística General Penitenciaria, Gendarmería de Chile

Abreviaturas: H: Hombre; M: Mujer



D.31._POBLACIÓN EGRESADA DEL SUBSISTEMA CERRADO Y SEMIABIERTO DESDE LA CALIDAD DE CONDENADOS AFECTOS A LA LEY N°20.084 POR ESTABLECIMIENTO, AÑO 2013

(Total del año)

REGIÓN/ESTABLECIMIENTO	EGRESOS EN EL AÑO DESDE CONDENADOS AFECTOS A LA LEY N°20.084												TOTAL		
	TRASLADO		CUMPLIMIENTO CONDENA		CAMBIO DE CALIDAD PROCESAL		CAMBIO DE FORMA DE CONDENA		INTERRUPCIÓN DE PENA		OTROS		EGRESOS DESDE CONDENADOS A LA LEY N°20.084		
	H	M	H	M	H	M	H	M	H	M	H	M	H	M	TOTAL
CET ARICA	0	0	0	0	0	0	0	0	0	0	0	0	0	0	0
CP ARICA	10	0	0	0	0	0	1	0	0	0	2	0	13	0	13
CRS ARICA	0	0	0	0	0	0	0	0	0	0	0	0	0	0	0
PLR ARICA	0	0	0	0	0	0	0	0	0	0	0	0	0	0	0
TOTAL DE ARICA Y PARINACOTA	10	0	0	0	0	0	1	0	0	0	2	0	13	0	13
CCP IQUIQUE	18	0	0	0	0	0	0	0	0	0	2	0	20	0	20
CDP POZO ALMONTE	0	0	0	0	0	0	0	0	0	0	0	0	0	0	0
CP ALTO HOSPICIO	0	0	0	0	0	0	0	0	0	0	0	0	0	0	0
CRS IQUIQUE	0	0	0	0	0	0	0	0	0	0	0	0	0	0	0
PLR IQUIQUE	0	0	0	0	0	0	0	0	0	0	0	0	0	0	0
TOTAL DE TARAPACA	18	0	0	0	0	0	0	0	0	0	2	0	20	0	20
CCP ANTOFAGASTA	9	0	2	0	0	0	0	0	1	0	1	0	13	0	13
CCP ANTOFAGASTA - CONCESIONADO	2	0	2	0	1	0	0	0	0	0	3	0	8	0	8
CDP CALAMA	0	0	0	0	0	0	0	0	0	0	0	0	0	0	0
CDP TAL TAL	0	0	0	0	0	0	0	0	0	0	0	0	0	0	0
CDP TOCOPILLA	0	0	0	0	0	0	0	0	0	0	0	0	0	0	0
CET ANTOFAGASTA	0	0	0	0	0	0	0	0	0	0	0	0	0	0	0
CET OJO OPACHE	0	0	0	0	0	0	0	0	0	0	0	0	0	0	0
CPF ANTOFAGASTA	0	0	0	0	0	0	0	0	0	0	0	0	0	0	0
CRS ANTOFAGASTA	0	0	0	0	0	0	0	0	0	0	0	0	0	0	0
CRS CALAMA	0	0	0	0	0	0	0	0	0	0	0	0	0	0	0
PLR ANTOFAGASTA	0	0	0	0	0	0	0	0	0	0	0	0	0	0	0
TOTAL DE ANTOFAGASTA	11	0	4	0	1	0	0	0	1	0	4	0	21	0	21
CCP CHANARAL	0	0	0	0	0	0	0	0	0	0	0	0	0	0	0
CCP COPIAPO	6	0	0	0	0	0	0	0	0	0	0	0	6	0	6
CDP VALLENAR	0	0	0	0	0	0	0	0	0	0	0	0	0	0	0
CRS COPIAPO	0	0	0	0	0	0	0	0	0	0	0	0	0	0	0
CRS VALLENAR	0	0	0	0	0	0	0	0	0	0	0	0	0	0	0
TOTAL DE ATACAMA	6	0	0	0	0	0	0	0	0	0	0	0	6	0	6
CCP LA SERENA	0	0	0	0	0	0	0	0	0	0	0	0	0	0	0
CDP COMBARBALA	0	0	0	0	0	0	0	0	0	0	0	0	0	0	0
CDP ILLAPEL	0	0	0	0	0	0	0	0	0	0	0	0	0	0	0
CDP OVALLE	0	0	0	0	0	0	0	0	0	0	0	0	0	0	0
CDP VICUÑA	0	0	0	0	0	0	0	0	0	0	0	0	0	0	0
CP LA SERENA	16	0	2	0	0	0	0	0	0	0	5	0	23	0	23
CRS LA SERENA	0	0	0	0	0	0	0	0	0	0	0	0	0	0	0
CRS OVALLE	0	0	0	0	0	0	0	0	0	0	0	0	0	0	0
PLR LA SERENA	0	0	0	0	0	0	0	0	0	0	0	0	0	0	0
TOTAL DE COQUIMBO	16	0	2	0	0	0	0	0	0	0	5	0	23	0	23

REGIÓN/ESTABLECIMIENTO	EGRESOS EN EL AÑO DESDE CONDENADOS AFECTOS A LA LEY N°20.084												TOTAL		
	TRASLADO		CUMPLIMIENTO CONDENA		CAMBIO DE CALIDAD PROCESAL		CAMBIO DE FORMA DE CONDENA		INTERRUPCIÓN DE PENA		OTROS		EGRESOS DESDE CONDENADOS A LA LEY N°20.084		
	H	M	H	M	H	M	H	M	H	M	H	M	H	M	TOTAL
CCP LOS ANDES	0	0	0	0	0	0	0	0	0	0	0	0	0	0	0
CCP SAN ANTONIO	0	0	0	0	0	0	0	0	0	0	0	0	0	0	0
CCP SAN FELIPE	0	0	0	0	0	0	0	0	0	0	0	0	0	0	0
CDP CASABLANCA	0	0	0	0	0	0	0	0	0	0	0	0	0	0	0
CDP LA LIGUA	0	0	0	0	0	0	0	0	0	0	0	0	0	0	0
CDP LIMACHE	0	0	0	0	0	0	0	0	0	0	0	0	0	0	0
CDP PETORCA	0	0	0	0	0	0	0	0	0	0	0	0	0	0	0
CDP QUILLOTA	0	0	0	0	0	0	0	0	0	0	0	0	0	0	0
CET CP VALPARAISO	0	0	0	0	0	0	0	0	0	0	0	0	0	0	0
CET PUTAENDO	0	0	0	0	0	0	0	0	0	0	0	0	0	0	0
CET VALPARAISO	0	0	0	0	0	0	0	0	0	0	0	0	0	0	0
CP ISLA DE PASCUA	0	0	0	0	0	0	0	0	0	0	0	0	0	0	0
CP VALPARAISO	20	0	6	1	1	0	13	1	2	0	8	1	50	3	53
CRS LOS ANDES	0	0	0	0	0	0	0	0	0	0	0	0	0	0	0
CRS QUILLOTA	0	0	0	0	0	0	0	0	0	0	0	0	0	0	0
CRS SAN ANTONIO	0	0	0	0	0	0	0	0	0	0	0	0	0	0	0
CRS VALPARAISO	0	0	0	0	0	0	0	0	0	0	0	0	0	0	0
PLR VALPARAISO	0	0	0	0	0	0	0	0	0	0	0	0	0	0	0
TOTAL DE VALPARAISO	20	0	6	1	1	0	13	1	2	0	8	1	50	3	53
CCP RENGO	15	0	6	0	1	0	2	0	0	0	7	0	31	0	31
CCP SANTA CRUZ	0	0	0	0	0	0	0	0	0	0	0	0	0	0	0
CDP PEUMO	0	0	0	0	0	0	0	0	0	0	0	0	0	0	0
CP RANCAGUA	0	0	0	0	0	0	0	0	0	0	0	0	0	0	0
CRS RANCAGUA	0	0	0	0	0	0	0	0	0	0	0	0	0	0	0
CRS SAN FERNANDO	0	0	0	0	0	0	0	0	0	0	0	0	0	0	0
PLR RANCAGUA	0	0	0	0	0	0	0	0	0	0	0	0	0	0	0
TOTAL DE O'HIGGINS	15	0	6	0	1	0	2	0	0	0	7	0	31	0	31
CCP CAUQUENES	11	0	0	0	0	0	1	0	0	0	6	0	18	0	18
CCP CURICO	0	0	0	0	0	0	0	0	0	0	0	0	0	0	0
CCP LINARES	0	0	0	0	0	0	0	0	0	0	0	0	0	0	0
CCP MOLINA	0	0	0	0	0	0	0	0	0	0	0	0	0	0	0
CCP PARRAL	0	0	0	0	0	0	0	0	0	0	0	0	0	0	0
CCP SAN JAVIER	0	0	0	0	0	0	0	0	0	0	0	0	0	0	0
CCP TALCA	0	0	0	0	0	0	0	0	0	0	0	0	0	0	0
CDP CHANCO	0	0	0	0	0	0	0	0	0	0	0	0	0	0	0
CDP CONSTITUCION	0	0	0	0	0	0	0	0	0	0	0	0	0	0	0
CDP CUREPTO	0	0	0	0	0	0	0	0	0	0	0	0	0	0	0
CET TALCA	0	0	0	0	0	0	0	0	0	0	0	0	0	0	0
CPF TALCA	0	0	0	0	0	0	0	0	0	0	0	0	0	0	0
CRS CAUQUENES	0	0	0	0	0	0	0	0	0	0	0	0	0	0	0
CRS CURICO	0	0	0	0	0	0	0	0	0	0	0	0	0	0	0
CRS LINARES	0	0	0	0	0	0	0	0	0	0	0	0	0	0	0
CRS TALCA	0	0	0	0	0	0	0	0	0	0	0	0	0	0	0
PLR TALCA	0	0	0	0	0	0	0	0	0	0	0	0	0	0	0
TOTAL DEL MAULE	11	0	0	0	0	0	1	0	0	0	6	0	18	0	18

REGIÓN/ESTABLECIMIENTO	EGRESOS EN EL AÑO DESDE CONDENADOS AFECTOS A LA LEY Nº20.084												TOTAL		
	TRASLADO		CUMPLIMIENTO CONDENA		CAMBIO DE CALIDAD PROCESAL		CAMBIO DE FORMA DE CONDENA		INTERRUPCIÓN DE PENA		OTROS		EGRESOS DESDE CONDENADOS A LA LEY Nº20.084		
	H	M	H	M	H	M	H	M	H	M	H	M	H	M	TOTAL
CCP BIO BIO	0	0	0	0	0	0	0	0	0	0	0	0	0	0	0
CCP BULNES	0	0	0	0	0	0	0	0	0	0	0	0	0	0	0
CCP CHILLAN	22	0	4	0	0	0	0	0	0	0	0	0	26	0	26
CCP CORONEL	0	0	0	0	0	0	0	0	0	0	0	0	0	0	0
CDP ARAUCO	0	0	0	0	0	0	0	0	0	0	0	0	0	0	0
CDP LEBU	0	0	0	0	0	0	0	0	0	0	0	0	0	0	0
CDP LOS ANGELES	0	0	0	0	0	0	0	0	0	0	0	0	0	0	0
CDP MULCHEN	0	0	0	0	0	0	0	0	0	0	0	0	0	0	0
CDP QUIRIHUE	0	0	0	0	0	0	0	0	0	0	0	0	0	0	0
CDP SAN CARLOS	0	0	0	0	0	0	0	0	0	0	0	0	0	0	0
CDP YUMBEL	0	0	0	0	0	0	0	0	0	0	0	0	0	0	0
CDP YUNGAY	0	0	0	0	0	0	0	0	0	0	0	0	0	0	0
CET CANETE	0	0	0	0	0	0	0	0	0	0	0	0	0	0	0
CET CONCEPCION	0	0	0	0	0	0	0	0	0	0	0	0	0	0	0
CET SAN CARLOS	0	0	0	0	0	0	0	0	0	0	0	0	0	0	0
CET YUNGAY	0	0	0	0	0	0	0	0	0	0	0	0	0	0	0
CP CONCEPCION	9	2	3	3	0	0	0	0	0	0	15	2	27	7	34
CPF CHILLAN	0	0	0	0	0	0	0	0	0	0	0	0	0	0	0
CRS CANETE	0	0	0	0	0	0	0	0	0	0	0	0	0	0	0
CRS CHILLAN	0	0	0	0	0	0	0	0	0	0	0	0	0	0	0
CRS CONCEPCION	0	0	0	0	0	0	0	0	0	0	0	0	0	0	0
CRS LOS ANGELES	0	0	0	0	0	0	0	0	0	0	0	0	0	0	0
PLR CONCEPCION	0	0	0	0	0	0	0	0	0	0	0	0	0	0	0
TOTAL DEL BIO BIO	31	2	7	3	0	0	0	0	0	0	15	2	53	7	60
CCP LAUTARO	0	0	0	0	0	0	0	0	0	0	0	0	0	0	0
CCP NVA. IMPERIAL	0	0	0	0	0	0	0	0	0	0	0	0	0	0	0
CCP TEMUCO	9	0	6	0	4	0	0	0	0	0	1	0	20	0	20
CCP VICTORIA	0	0	0	0	0	0	0	0	0	0	0	0	0	0	0
CDP ANGOL	0	0	0	0	0	0	0	0	0	0	0	0	0	0	0
CDP COLLIPULLI	0	0	0	0	0	0	0	0	0	0	0	0	0	0	0
CDP CURACAUTIN	0	0	0	0	0	0	0	0	0	0	0	0	0	0	0
CDP PITRUFQUEN	0	0	0	0	0	0	0	0	0	0	0	0	0	0	0
CDP TRAIQUEN	0	0	0	0	0	0	0	0	0	0	0	0	0	0	0
CDP VILLARRICA	0	0	0	0	0	0	0	0	0	0	0	0	0	0	0
CET ANGOL	0	0	0	0	0	0	0	0	0	0	0	0	0	0	0
CET VICTORIA	0	0	0	0	0	0	0	0	0	0	0	0	0	0	0
CET VILCUN	0	0	0	0	0	0	0	0	0	0	0	0	0	0	0
CPF TEMUCO	0	0	0	0	0	0	0	0	0	0	0	0	0	0	0
CRS ANGOL	0	0	0	0	0	0	0	0	0	0	0	0	0	0	0
CRS TEMUCO	0	0	0	0	0	0	0	0	0	0	0	0	0	0	0
TOTAL DE LA ARAUCANIA	9	0	6	0	4	0	0	0	0	0	1	0	20	0	20

REGIÓN/ESTABLECIMIENTO	EGRESOS EN EL AÑO DESDE CONDENADOS AFECTOS A LA LEY N°20.084												TOTAL		
	TRASLADO		CUMPLIMIENTO CONDENA		CAMBIO DE CALIDAD PROCESAL		CAMBIO DE FORMA DE CONDENA		INTERRUPCIÓN DE PENA		OTROS		EGRESOS DESDE CONDENADOS A LA LEY N°20.084		
	H	M	H	M	H	M	H	M	H	M	H	M	H	M	TOTAL
CCP RIO BUENO	5	1	5	0	0	0	3	0	0	0	2	0	15	1	16
CDP LA UNION	0	0	0	0	0	0	0	0	0	0	0	0	0	0	0
CET VALDIVIA	0	0	0	0	0	0	0	0	0	0	0	0	0	0	0
CP VALDIVIA	0	0	0	0	0	0	0	0	0	0	0	0	0	0	0
CRS VALDIVIA	0	0	0	0	0	0	0	0	0	0	0	0	0	0	0
PLR VALDIVIA	0	0	0	0	0	0	0	0	0	0	0	0	0	0	0
TOTAL DE LOS RIOS	5	1	5	0	0	0	3	0	0	0	2	0	15	1	16
ANEXO CDP CHAITEN	0	0	0	0	0	0	0	0	0	0	0	0	0	0	0
CCP OSORNO	0	0	0	0	0	0	0	0	0	0	0	0	0	0	0
CDP ANCUD	0	0	0	0	0	0	0	0	0	0	0	0	0	0	0
CDP CASTRO	0	0	0	0	0	0	0	0	0	0	0	0	0	0	0
CDP MAULLIN	0	0	0	0	0	0	0	0	0	0	0	0	0	0	0
CDP RIO NEGRO	0	0	0	0	0	0	0	0	0	0	0	0	0	0	0
CET OSORNO	0	0	0	0	0	0	0	0	0	0	0	0	0	0	0
CP PUERTO MONTT	6	0	4	0	0	0	0	0	0	0	1	0	11	0	11
CRS OSORNO	0	0	0	0	0	0	0	0	0	0	0	0	0	0	0
CRS PTO. MONTT	0	0	0	0	0	0	0	0	0	0	0	0	0	0	0
TOTAL DE LOS LAGOS	6	0	4	0	0	0	0	0	0	0	1	0	11	0	11
CCP COYHAIQUE	0	0	0	0	0	0	0	0	0	0	0	0	0	0	0
CDP CHILE CHICO	0	0	0	0	0	0	0	0	0	0	0	0	0	0	0
CDP COCHRANE	0	0	0	0	0	0	0	0	0	0	0	0	0	0	0
CDP PUERTO AYSEN	0	0	0	0	1	0	2	0	0	0	2	0	5	0	5
CET NUEVA VIDA	0	0	0	0	0	0	0	0	0	0	0	0	0	0	0
CET VALLE VERDE	0	0	0	0	0	0	0	0	0	0	0	0	0	0	0
CRS COYHAIQUE	0	0	0	0	0	0	0	0	0	0	0	0	0	0	0
TOTAL DE AYSEN	0	0	0	0	1	0	2	0	0	0	2	0	5	0	5
CDP PORVENIR	0	0	0	0	0	0	0	0	0	0	0	0	0	0	0
CDP PUERTO NATALES	0	0	0	0	0	0	0	0	0	0	0	0	0	0	0
CET PUNTA ARENAS	0	0	0	0	0	0	0	0	0	0	0	0	0	0	0
CP PUNTA ARENAS	0	0	0	0	0	0	0	0	0	0	4	0	4	0	4
CRS PUNTA ARENAS	0	0	0	0	0	0	0	0	0	0	0	0	0	0	0
TOTAL DE MAGALLANES Y ANTARTICA	0	0	0	0	0	0	0	0	0	0	4	0	4	0	4

REGIÓN/ESTABLECIMIENTO	EGRESOS EN EL AÑO DESDE CONDENADOS AFECTOS A LA LEY N°20.084												TOTAL		
	TRASLADO		CUMPLIMIENTO CONDENA		CAMBIO DE CALIDAD PROCESAL		CAMBIO DE FORMA DE CONDENA		INTERRUPCIÓN DE PENA		OTROS		EGRESOS DESDE CONDENADOS A LA LEY N°20.084		
	H	M	H	M	H	M	H	M	H	M	H	M	H	M	TOTAL
CCP BUIN	0	0	0	0	0	0	0	0	0	0	0	0	0	0	0
CCP COLINA I	0	0	0	0	0	0	0	0	0	0	0	0	0	0	0
CCP COLINA II	0	0	0	0	0	0	0	0	0	0	0	0	0	0	0
CCP CORDILLERA	0	0	0	0	0	0	0	0	0	0	0	0	0	0	0
CCP PUNTA DE PEUCO	0	0	0	0	0	0	0	0	0	0	0	0	0	0	0
CDP PUENTE ALTO	23	0	4	0	3	0	4	0	0	0	19	0	53	0	53
CDP SAN MIGUEL	0	0	0	0	0	0	0	0	0	0	0	0	0	0	0
CDP SANTIAGO I	0	0	0	0	0	0	0	0	0	0	0	0	0	0	0
CDP SANTIAGO SUR	0	0	0	0	0	0	0	0	0	0	0	0	0	0	0
CDP TALAGANTE	0	0	0	0	0	0	0	0	0	0	0	0	0	0	0
CET FEMENINO SEMIABIERTO SANTIAGO	0	0	0	0	0	0	0	0	0	0	0	0	0	0	0
CET METROPOLITANO	0	0	0	0	0	0	0	0	0	0	0	0	0	0	0
CPF SANTIAGO	0	0	0	0	0	0	0	0	0	0	0	0	0	0	0
CRA M. RODRIGUEZ	0	0	0	0	0	0	0	0	0	0	0	0	0	0	0
CRS SANTIAGO CENTRO	0	0	0	0	0	0	0	0	0	0	0	0	0	0	0
CRS SANTIAGO ORIENTE	0	0	0	0	0	0	0	0	0	0	0	0	0	0	0
CRS SANTIAGO PONIENTE	0	0	0	0	0	0	0	0	0	0	0	0	0	0	0
CRS SANTIAGO SUR	0	0	0	0	0	0	0	0	0	0	0	0	0	0	0
PLR MELIPILLA	0	0	0	0	0	0	0	0	0	0	0	0	0	0	0
PLR SANTIAGO	0	0	0	0	0	0	0	0	0	0	0	0	0	0	0
U. E. A. S. SANTIAGO	0	0	0	0	0	0	0	0	0	0	0	0	0	0	0
TOTAL METROPOLITANA	23	0	4	0	3	0	4	0	0	0	19	0	53	0	53
TOTAL NACIONAL	181	3	44	4	11	0	26	1	3	0	78	3	343	11	354

Fuente: Estadística General Penitenciaria, Gendarmería de Chile
Abreviaturas: H: Hombre; M: Mujer



D.32._POBLACIÓN EGRESADA DEL SUBSISTEMA CERRADO Y SEMIABIERTO DESDE LA CALIDAD DE CONDENADOS FALTA POR ESTABLECIMIENTO, AÑO 2013
(Total del año)

REGIÓN/ESTABLECIMIENTO	EGRESOS EN EL AÑO DESDE CONDENADOS FALTA												TOTAL		
	TRASLADO		CUMPLIMIENTO CONDENA		CAMBIO DE CALIDAD PROCESAL		CAMBIO DE FORMA DE CONDENA		INTERRUPCIÓN DE PENA		OTROS		EGRESOS DESDE CONDENADOS FALTA		
	H	M	H	M	H	M	H	M	H	M	H	M	H	M	TOTAL
CET ARICA	0	0	0	0	0	0	0	0	0	0	0	0	0	0	0
CP ARICA	4	1	155	26	0	0	0	0	0	0	27	7	186	34	220
CRS ARICA	0	0	0	0	0	0	0	0	0	0	0	0	0	0	0
PLR ARICA	0	0	0	0	0	0	0	0	0	0	0	0	0	0	0
TOTAL DE ARICA Y PARINACOTA	4	1	155	26	0	0	0	0	0	0	27	7	186	34	220
CCP IQUIQUE	0	0	0	0	0	0	0	0	0	0	0	0	0	0	0
CDP POZO ALMONTE	0	0	0	0	0	0	0	0	0	0	0	0	0	0	0
CP ALTO HOSPICIO	0	0	113	0	0	0	0	0	0	0	2	0	115	0	115
CRS IQUIQUE	0	0	0	0	0	0	0	0	0	0	0	0	0	0	0
PLR IQUIQUE	0	0	0	0	0	0	0	0	0	0	0	0	0	0	0
TOTAL DE TARAPACA	0	0	113	0	0	0	0	0	0	0	2	0	115	0	115
CCP ANTOFAGASTA	0	0	0	0	0	0	0	0	0	0	0	0	0	0	0
CCP ANTOFAGASTA - CONCESIONADO	0	0	0	0	0	0	0	0	0	0	0	0	0	0	0
CDP CALAMA	0	0	0	0	0	0	0	0	0	0	0	0	0	0	0
CDP TAL TAL	0	0	0	0	0	0	0	0	0	0	0	0	0	0	0
CDP TOCOPILLA	0	0	61	4	0	0	0	0	0	0	5	0	66	4	70
CET ANTOFAGASTA	0	0	0	0	0	0	0	0	0	0	0	0	0	0	0
CET OJO OPACHE	0	0	0	0	0	0	0	0	0	0	0	0	0	0	0
CPF ANTOFAGASTA	0	0	0	27	0	0	0	0	0	0	0	80	0	107	107
CRS ANTOFAGASTA	0	0	0	0	0	0	0	0	0	0	0	0	0	0	0
CRS CALAMA	0	0	0	0	0	0	0	0	0	0	0	0	0	0	0
PLR ANTOFAGASTA	0	0	0	0	0	0	0	0	0	0	0	0	0	0	0
TOTAL DE ANTOFAGASTA	0	0	61	31	0	0	0	0	0	0	5	80	66	111	177
CCP CHAÑARAL	0	0	0	0	0	0	0	0	0	0	0	0	0	0	0
CCP COPIAPO	2	0	179	15	18	3	0	0	0	0	31	1	230	19	249
CDP VALLENAR	1	0	148	26	2	1	0	0	0	0	62	13	213	40	253
CRS COPIAPO	0	0	0	0	0	0	0	0	0	0	0	0	0	0	0
CRS VALLENAR	0	0	0	0	0	0	0	0	0	0	0	0	0	0	0
TOTAL DE ATACAMA	3	0	327	41	20	4	0	0	0	0	93	14	443	59	502
CCP LA SERENA	0	0	0	0	0	0	0	0	0	0	0	0	0	0	0
CDP COMBARBALA	0	0	13	0	0	0	0	0	0	0	1	0	14	0	14
CDP ILLAPEL	1	0	57	6	3	1	0	0	0	0	14	2	75	9	84
CDP OVALLE	8	3	200	33	26	1	0	0	0	0	31	8	265	45	310
CDP VICUÑA	0	0	0	0	0	0	0	0	0	0	0	0	0	0	0
CP LA SERENA	65	33	512	107	26	3	5	0	0	0	52	9	660	152	812
CRS LA SERENA	0	0	0	0	0	0	0	0	0	0	0	0	0	0	0
CRS OVALLE	0	0	0	0	0	0	0	0	0	0	0	0	0	0	0
PLR LA SERENA	0	0	0	0	0	0	0	0	0	0	0	0	0	0	0
TOTAL DE COQUIMBO	74	36	782	146	55	5	5	0	0	0	98	19	1.014	206	1.220

REGIÓN/ESTABLECIMIENTO	EGRESOS EN EL AÑO DESDE CONDENADOS FALTA												TOTAL		
	TRASLADO		CUMPLIMIENTO CONDENA		CAMBIO DE CALIDAD PROCESAL		CAMBIO DE FORMA DE CONDENA		INTERRUPCIÓN DE PENA		OTROS		EGRESOS DESDE CONDENADOS FALTA		
	H	M	H	M	H	M	H	M	H	M	H	M	H	M	TOTAL
CCP LOS ANDES	3	2	61	29	10	1	0	0	0	0	29	6	103	38	141
CCP SAN ANTONIO	3	0	46	5	9	1	0	0	0	0	19	5	77	11	88
CCP SAN FELIPE	0	0	10	0	0	0	0	0	0	0	13	0	23	0	23
CDP CASABLANCA	0	0	6	0	0	0	0	0	0	0	3	0	9	0	9
CDP LA LIGUA	0	0	0	0	0	0	0	0	0	0	0	0	0	0	0
CDP LIMACHE	0	0	0	0	0	0	0	0	0	0	0	0	0	0	0
CDP PETORCA	0	0	4	0	0	0	0	0	0	0	2	0	6	0	6
CDP QUILLOTA	4	3	93	54	10	5	0	0	0	0	26	7	133	69	202
CET CP VALPARAISO	0	0	0	0	0	0	0	0	0	0	0	0	0	0	0
CET PUTAENDO	0	0	0	0	0	0	0	0	0	0	0	0	0	0	0
CET VALPARAISO	0	0	0	0	0	0	0	0	0	0	0	0	0	0	0
CP ISLA DE PASCUA	0	0	0	0	0	0	0	0	0	0	0	0	0	0	0
CP VALPARAISO	0	0	0	0	0	0	0	0	0	0	0	0	0	0	0
CRS LOS ANDES	0	0	0	0	0	0	0	0	0	0	0	0	0	0	0
CRS QUILLOTA	0	0	0	0	0	0	0	0	0	0	0	0	0	0	0
CRS SAN ANTONIO	0	0	0	0	0	0	0	0	0	0	0	0	0	0	0
CRS VALPARAISO	0	0	0	0	0	0	0	0	0	0	0	0	0	0	0
PLR VALPARAISO	0	0	0	0	0	0	0	0	0	0	0	0	0	0	0
TOTAL DE VALPARAISO	10	5	220	88	29	7	0	0	0	0	92	18	351	118	469
CCP RENGÓ	0	0	0	0	0	0	0	0	0	0	0	0	0	0	0
CCP SANTA CRUZ	0	1	43	1	0	0	0	0	0	0	14	0	57	2	59
CDP PEUMO	0	0	50	0	0	0	0	0	0	0	50	0	100	0	100
CP RANCAGUA	0	0	0	0	0	0	0	0	0	0	18	3	18	3	21
CRS RANCAGUA	0	0	0	0	0	0	0	0	0	0	0	0	0	0	0
CRS SAN FERNANDO	0	0	0	0	0	0	0	0	0	0	0	0	0	0	0
PLR RANCAGUA	0	0	0	0	0	0	0	0	0	0	0	0	0	0	0
TOTAL DE O'HIGGINS	0	1	93	1	0	0	0	0	0	0	82	3	175	5	180
CCP CAUQUENES	0	0	51	6	0	0	0	0	0	0	14	1	65	7	72
CCP CURICO	2	0	21	0	0	0	0	0	0	0	15	0	38	0	38
CCP LINARES	1	0	115	0	0	0	11	0	0	0	27	0	154	0	154
CCP MOLINA	0	0	0	0	0	0	0	0	0	0	0	0	0	0	0
CCP PARRAL	0	0	0	0	0	0	0	0	0	0	0	0	0	0	0
CCP SAN JAVIER	0	0	0	0	0	0	0	0	0	0	0	0	0	0	0
CCP TALCA	0	0	1	0	0	0	0	0	0	0	29	0	30	0	30
CDP CHANCO	0	0	5	0	0	0	0	0	0	0	17	0	22	0	22
CDP CONSTITUCION	0	0	0	0	0	0	0	0	0	0	0	0	0	0	0
CDP CUREPTO	0	0	0	0	0	0	0	0	0	0	0	0	0	0	0
CET TALCA	0	0	0	0	0	0	0	0	0	0	0	0	0	0	0
CPF TALCA	0	0	0	0	0	0	0	0	0	0	0	2	0	2	2
CRS CAUQUENES	0	0	0	0	0	0	0	0	0	0	0	0	0	0	0
CRS CURICO	0	0	0	0	0	0	0	0	0	0	0	0	0	0	0
CRS LINARES	0	0	0	0	0	0	0	0	0	0	0	0	0	0	0
CRS TALCA	0	0	0	0	0	0	0	0	0	0	0	0	0	0	0
PLR TALCA	0	0	0	0	0	0	0	0	0	0	0	0	0	0	0
TOTAL DEL MAULE	3	0	193	6	0	0	11	0	0	0	102	3	309	9	318

REGIÓN/ESTABLECIMIENTO	EGRESOS EN EL AÑO DESDE CONDENADOS FALTA												TOTAL		
	TRASLADO		CUMPLIMIENTO CONDENA		CAMBIO DE CALIDAD PROCESAL		CAMBIO DE FORMA DE CONDENA		INTERRUPCIÓN DE PENA		OTROS		EGRESOS DESDE CONDENADOS FALTA		
	H	M	H	M	H	M	H	M	H	M	H	M	H	M	TOTAL
CCP BIO BIO	0	0	0	0	0	0	0	0	0	0	0	0	0	0	0
CCP BULNES	0	0	1	0	0	0	0	0	0	0	0	0	1	0	1
CCP CHILLAN	0	0	362	26	0	0	0	0	0	0	0	0	362	26	388
CCP CORONEL	0	0	25	0	0	0	0	0	0	0	36	0	61	0	61
CDP ARAUCO	0	0	13	0	0	0	0	0	0	0	193	16	206	16	222
CDP LEBU	0	0	24	0	10	0	0	0	0	0	9	0	43	0	43
CDP LOS ANGELES	0	0	8	0	0	0	0	0	0	0	49	2	57	2	59
CDP MULCHEN	0	0	8	0	0	0	0	0	0	0	3	0	11	0	11
CDP QUIRIHUE	0	0	6	0	0	0	0	0	0	0	8	0	14	0	14
CDP SAN CARLOS	0	0	29	0	0	0	0	0	0	0	18	0	47	0	47
CDP YUMBEL	0	0	38	0	3	0	0	0	0	0	0	0	41	0	41
CDP YUNGAY	0	0	55	0	0	0	0	0	0	0	30	0	85	0	85
CET CANETE	0	0	0	0	0	0	0	0	0	0	0	0	0	0	0
CET CONCEPCION	0	0	0	0	0	0	0	0	0	0	0	0	0	0	0
CET SAN CARLOS	0	0	0	0	0	0	0	0	0	0	0	0	0	0	0
CET YUNGAY	0	0	0	0	0	0	0	0	0	0	0	0	0	0	0
CP CONCEPCION	0	0	279	10	0	0	0	0	2	2	220	13	501	25	526
CPF CHILLAN	0	0	0	0	0	0	0	0	0	0	0	0	0	0	0
CRS CANETE	0	0	0	0	0	0	0	0	0	0	0	0	0	0	0
CRS CHILLAN	0	0	0	0	0	0	0	0	0	0	0	0	0	0	0
CRS CONCEPCION	0	0	0	0	0	0	0	0	0	0	0	0	0	0	0
CRS LOS ANGELES	0	0	0	0	0	0	0	0	0	0	0	0	0	0	0
PLR CONCEPCION	0	0	0	0	0	0	0	0	0	0	0	0	0	0	0
TOTAL DEL BIO BIO	0	0	848	36	13	0	0	0	2	2	566	31	1.429	69	1.498
CCP LAUTARO	0	0	18	0	0	0	0	0	0	0	12	0	30	0	30
CCP NVA. IMPERIAL	0	0	59	0	0	0	0	0	0	0	8	0	67	0	67
CCP TEMUCO	0	0	164	0	19	0	0	0	0	0	0	0	183	0	183
CCP VICTORIA	0	0	51	2	1	0	1	0	0	0	0	0	53	2	55
CDP ANGOL	0	0	81	4	0	0	0	0	0	0	9	0	90	4	94
CDP COLLIPULLI	0	0	0	0	0	0	0	0	0	0	0	0	0	0	0
CDP CURAUCUTIN	0	0	18	0	0	0	0	0	0	0	25	0	43	0	43
CDP PITRUFQUEN	0	0	16	0	0	0	0	0	0	0	0	0	16	0	16
CDP TRAIGUEN	0	0	7	0	0	0	0	0	0	0	6	0	13	0	13
CDP VILLARRICA	0	0	58	3	0	0	0	0	0	0	11	0	69	3	72
CET ANGOL	0	0	0	0	0	0	0	0	0	0	0	0	0	0	0
CET VICTORIA	0	0	0	0	0	0	0	0	0	0	0	0	0	0	0
CET VILCUN	0	0	0	0	0	0	0	0	0	0	0	0	0	0	0
CPF TEMUCO	0	0	0	0	0	0	0	0	0	0	0	0	0	0	0
CRS ANGOL	0	0	0	0	0	0	0	0	0	0	0	0	0	0	0
CRS TEMUCO	0	0	0	0	0	0	0	0	0	0	0	0	0	0	0
TOTAL DE LA ARAUCANIA	0	0	472	9	20	0	1	0	0	0	71	0	564	9	573

REGIÓN/ESTABLECIMIENTO	EGRESOS EN EL AÑO DESDE CONDENADOS FALTA												TOTAL		
	TRASLADO		CUMPLIMIENTO CONDENA		CAMBIO DE CALIDAD PROCESAL		CAMBIO DE FORMA DE CONDENA		INTERRUPCIÓN DE PENA		OTROS		EGRESOS DESDE CONDENADOS FALTA		
	H	M	H	M	H	M	H	M	H	M	H	M	H	M	TOTAL
CCP RIO BUENO	0	0	77	0	0	0	0	0	0	0	7	0	84	0	84
CDP LA UNION	0	0	0	0	0	0	0	0	0	0	0	0	0	0	0
CET VALDIVIA	0	0	0	0	0	0	0	0	0	0	0	0	0	0	0
CP VALDIVIA	0	0	139	15	14	1	0	0	0	0	39	4	192	20	212
CRS VALDIVIA	0	0	0	0	0	0	0	0	0	0	0	0	0	0	0
PLR VALDIVIA	0	0	0	0	0	0	0	0	0	0	0	0	0	0	0
TOTAL DE LOS RIOS	0	0	216	15	14	1	0	0	0	0	46	4	276	20	296
ANEXO CDP CHAITEN	0	0	0	0	0	0	0	0	0	0	0	0	0	0	0
CCP OSORNO	7	3	337	72	16	2	0	0	0	0	29	2	389	79	468
CDP ANCUD	0	0	0	0	0	0	0	0	0	0	0	0	0	0	0
CDP CASTRO	0	0	103	0	0	0	0	0	0	0	20	0	123	0	123
CDP MAULLIN	0	0	0	0	0	0	0	0	0	0	0	0	0	0	0
CDP RIO NEGRO	0	0	0	0	0	0	0	0	0	0	0	0	0	0	0
CET OSORNO	0	0	0	0	0	0	0	0	0	0	0	0	0	0	0
CP PUERTO MONTT	0	0	0	0	0	0	0	0	0	0	0	0	0	0	0
CRS OSORNO	0	0	0	0	0	0	0	0	0	0	0	0	0	0	0
CRS PTO. MONTT	0	0	0	0	0	0	0	0	0	0	0	0	0	0	0
TOTAL DE LOS LAGOS	7	3	440	72	16	2	0	0	0	0	49	2	512	79	591
CCP COYHAIQUE	0	0	0	0	0	0	0	0	0	0	0	0	0	0	0
CDP CHILE CHICO	0	0	0	0	0	0	0	0	0	0	0	0	0	0	0
CDP COCHRANE	0	0	1	0	0	0	0	0	0	0	0	0	1	0	1
CDP PUERTO AYSEN	0	0	2	0	1	0	0	0	0	0	4	0	7	0	7
CET NUEVA VIDA	0	0	0	0	0	0	0	0	0	0	0	0	0	0	0
CET VALLE VERDE	0	0	0	0	0	0	0	0	0	0	0	0	0	0	0
CRS COYHAIQUE	0	0	0	0	0	0	0	0	0	0	0	0	0	0	0
TOTAL DE AYSEN	0	0	3	0	1	0	0	0	0	0	4	0	8	0	8
CDP PORVENIR	0	0	7	0	0	0	0	0	0	0	0	0	7	0	7
CDP PUERTO NATALES	0	0	1	0	0	0	0	0	0	0	7	0	8	0	8
CET PUNTA ARENAS	0	0	0	0	0	0	0	0	0	0	0	0	0	0	0
CP PUNTA ARENAS	0	0	35	1	3	0	0	0	0	0	15	3	53	4	57
CRS PUNTA ARENAS	0	0	0	0	0	0	0	0	0	0	0	0	0	0	0
TOTAL DE MAGALLANES Y ANTARTICA	0	0	43	1	3	0	0	0	0	0	22	3	68	4	72

REGIÓN/ESTABLECIMIENTO	EGRESOS EN EL AÑO DESDE CONDENADOS FALTA												TOTAL		
	TRASLADO		CUMPLIMIENTO CONDENA		CAMBIO DE CALIDAD PROCESAL		CAMBIO DE FORMA DE CONDENA		INTERRUPCIÓN DE PENA		OTROS		EGRESOS DESDE CONDENADOS FALTA		
	H	M	H	M	H	M	H	M	H	M	H	M	H	M	TOTAL
CCP BUIN	0	0	0	0	0	0	0	0	0	0	0	0	0	0	0
CCP COLINA I	0	0	0	0	0	0	0	0	0	0	0	0	0	0	0
CCP COLINA II	3	0	95	0	58	0	0	0	0	0	0	0	156	0	156
CCP CORDILLERA	0	0	0	0	0	0	0	0	0	0	0	0	0	0	0
CCP PUNTA DE PEUCO	0	0	0	0	0	0	0	0	0	0	0	0	0	0	0
CDP PUENTE ALTO	23	0	396	0	39	0	0	0	0	0	116	0	574	0	574
CDP SAN MIGUEL	0	7	0	2	0	7	0	0	0	0	0	0	0	16	16
CDP SANTIAGO I	0	0	0	0	118	0	0	0	0	0	0	0	118	0	118
CDP SANTIAGO SUR	63	0	1.248	0	0	0	0	0	0	0	80	0	1.391	0	1.391
CDP TALAGANTE	5	0	94	0	20	0	0	0	0	0	6	0	125	0	125
CET FEMENINO SEMIABIERTO SANTIAGO	0	0	0	0	0	0	0	0	0	0	0	0	0	0	0
CET METROPOLITANO	0	0	0	0	0	0	0	0	0	0	0	0	0	0	0
CPF SANTIAGO	0	20	0	375	0	19	0	5	0	0	0	44	0	463	463
CRA M. RODRIGUEZ	0	0	0	0	0	0	0	0	0	0	0	0	0	0	0
CRS SANTIAGO CENTRO	0	0	0	0	0	0	0	0	0	0	0	0	0	0	0
CRS SANTIAGO ORIENTE	0	0	0	0	0	0	0	0	0	0	0	0	0	0	0
CRS SANTIAGO PONIENTE	0	0	0	0	0	0	0	0	0	0	0	0	0	0	0
CRS SANTIAGO SUR	0	0	0	0	0	0	0	0	0	0	0	0	0	0	0
PLR MELIPILLA	0	0	0	0	0	0	0	0	0	0	0	0	0	0	0
PLR SANTIAGO	0	0	0	0	0	0	0	0	0	0	0	0	0	0	0
U. E. A. S. SANTIAGO	0	0	0	0	0	0	0	0	0	0	0	0	0	0	0
TOTAL METROPOLITANA	94	27	1.833	377	235	26	0	5	0	0	202	44	2.364	479	2.843
TOTAL NACIONAL	195	73	5.799	849	406	45	17	5	2	2	1.461	228	7.880	1.202	9.082

Fuente: Estadística General Penitenciaria, Gendarmería de Chile

Abreviaturas: H: Hombre; M: Mujer



D.33._POBLACIÓN EGRESADA DEL SUBSISTEMA CERRADO Y SEMIABIERTO DESDE ARRESTOS DIURNOS POR ESTABLECIMIENTO, AÑO 2013

(Total del año)

REGIÓN/ESTABLECIMIENTO	EGRESOS EN EL AÑO DESDE ARRESTOS DIURNOS												TOTAL		
	TRASLADO		CUMPLIMIENTO CONDENA		CAMBIO DE CALIDAD PROCESAL		CAMBIO DE FORMA DE CONDENA		INTERRUPCIÓN DE PENA		OTROS		EGRESOS DESDE ARRESTOS DIURNOS		
	H	M	H	M	H	M	H	M	H	M	H	M	H	M	TOTAL
CET ARICA	0	0	0	0	0	0	0	0	0	0	0	0	0	0	0
CP ARICA	0	0	0	0	0	0	0	0	0	0	0	0	0	0	0
CRS ARICA	0	0	0	0	0	0	0	0	0	0	0	0	0	0	0
PLR ARICA	0	0	0	0	0	0	0	0	0	0	0	0	0	0	0
TOTAL DE ARICA Y PARINACOTA	0	0	0	0	0	0	0	0	0	0	0	0	0	0	0
CCP IQUIQUE	0	0	0	0	0	0	0	0	0	0	0	0	0	0	0
CDP POZO ALMONTE	0	0	3	0	0	0	0	0	0	0	0	0	3	0	3
CP ALTO HOSPICIO	0	0	0	0	0	0	0	0	0	0	0	0	0	0	0
CRS IQUIQUE	0	0	0	0	0	0	0	0	0	0	0	0	0	0	0
PLR IQUIQUE	0	0	0	0	0	0	0	0	0	0	0	0	0	0	0
TOTAL DE TARAPACA	0	0	3	0	0	0	0	0	0	0	0	0	3	0	3
CCP ANTOFAGASTA	0	0	0	0	0	0	0	0	0	0	0	0	0	0	0
CCP ANTOFAGASTA - CONCESIONADO	0	0	0	0	0	0	0	0	0	0	0	0	0	0	0
CDP CALAMA	0	0	0	0	0	0	0	0	0	0	0	0	0	0	0
CDP TAL TAL	0	0	0	0	0	0	0	0	0	0	0	0	0	0	0
CDP TOCOPILLA	0	0	0	0	0	0	0	0	0	0	0	0	0	0	0
CET ANTOFAGASTA	0	0	0	0	0	0	0	0	0	0	0	0	0	0	0
CET OJO OPACHE	0	0	0	0	0	0	0	0	0	0	0	0	0	0	0
CPF ANTOFAGASTA	0	0	0	0	0	0	0	0	0	0	0	0	0	0	0
CRS ANTOFAGASTA	0	0	0	0	0	0	0	0	0	0	0	0	0	0	0
CRS CALAMA	0	0	0	0	0	0	0	0	0	0	0	0	0	0	0
PLR ANTOFAGASTA	0	0	0	0	0	0	0	0	0	0	0	0	0	0	0
TOTAL DE ANTOFAGASTA	0	0	0	0	0	0	0	0	0	0	0	0	0	0	0
CCP CHANARAL	0	0	10	0	0	0	0	0	0	0	23	0	33	0	33
CCP COPIAPO	0	0	0	0	0	0	0	0	0	0	2	0	2	0	2
CDP VALLENAR	0	0	0	0	0	0	0	0	0	0	0	0	0	0	0
CRS COPIAPO	0	0	0	0	0	0	0	0	0	0	0	0	0	0	0
CRS VALLENAR	0	0	0	0	0	0	0	0	0	0	0	0	0	0	0
TOTAL DE ATACAMA	0	0	10	0	0	0	0	0	0	0	25	0	35	0	35
CCP LA SERENA	0	0	0	0	0	0	0	0	0	0	0	0	0	0	0
CDP COMBARBALA	0	0	0	0	0	0	0	0	0	0	0	0	0	0	0
CDP ILLAPEL	0	0	0	0	0	0	0	0	0	0	0	0	0	0	0
CDP OVALLE	0	0	0	0	0	0	0	0	0	0	0	0	0	0	0
CDP VICUÑA	0	0	0	0	0	0	0	0	0	0	0	0	0	0	0
CP LA SERENA	0	0	10	1	0	0	0	0	0	0	0	0	10	1	11
CRS LA SERENA	0	0	0	0	0	0	0	0	0	0	0	0	0	0	0
CRS OVALLE	0	0	0	0	0	0	0	0	0	0	0	0	0	0	0
PLR LA SERENA	0	0	0	0	0	0	0	0	0	0	0	0	0	0	0
TOTAL DE COQUIMBO	0	0	10	1	0	0	0	0	0	0	0	0	10	1	11

REGIÓN/ESTABLECIMIENTO	EGRESOS EN EL AÑO DESDE ARRESTOS DIURNOS												TOTAL		
	TRASLADO		CUMPLIMIENTO CONDENA		CAMBIO DE CALIDAD PROCESAL		CAMBIO DE FORMA DE CONDENA		INTERRUPCIÓN DE PENA		OTROS		EGRESOS DESDE ARRESTOS DIURNOS		
	H	M	H	M	H	M	H	M	H	M	H	M	H	M	TOTAL
CCP LOS ANDES	0	0	0	0	0	0	0	0	0	0	0	0	0	0	0
CCP SAN ANTONIO	0	0	0	0	0	0	0	0	0	0	0	0	0	0	0
CCP SAN FELIPE	0	0	0	0	0	0	0	0	0	0	8	0	8	0	8
CDP CASABLANCA	0	0	0	0	0	0	0	0	0	0	0	0	0	0	0
CDP LA LIGUA	0	0	0	0	0	0	0	0	0	0	0	0	0	0	0
CDP LIMACHE	0	0	0	0	0	0	0	0	0	0	0	0	0	0	0
CDP PETORCA	0	0	0	0	0	0	0	0	0	0	0	0	0	0	0
CDP QUILLOTA	0	0	0	0	0	0	0	0	0	0	0	0	0	0	0
CET CP VALPARAISO	0	0	0	0	0	0	0	0	0	0	0	0	0	0	0
CET PUTAENDO	0	0	0	0	0	0	0	0	0	0	0	0	0	0	0
CET VALPARAISO	0	0	0	0	0	0	0	0	0	0	0	0	0	0	0
CP ISLA DE PASCUA	0	0	0	0	0	0	0	0	0	0	1	0	1	0	1
CP VALPARAISO	0	0	0	0	0	0	0	0	0	0	0	0	0	0	0
CRS LOS ANDES	0	0	0	0	0	0	0	0	0	0	0	0	0	0	0
CRS QUILLOTA	0	0	0	0	0	0	0	0	0	0	0	0	0	0	0
CRS SAN ANTONIO	0	0	0	0	0	0	0	0	0	0	0	0	0	0	0
CRS VALPARAISO	0	0	0	0	0	0	0	0	0	0	0	0	0	0	0
PLR VALPARAISO	0	0	0	0	0	0	0	0	0	0	0	0	0	0	0
TOTAL DE VALPARAISO	0	0	0	0	0	0	0	0	0	0	9	0	9	0	9
CCP RENGÓ	0	0	0	0	0	0	0	0	0	0	0	0	0	0	0
CCP SANTA CRUZ	0	0	0	0	0	0	0	0	0	0	0	0	0	0	0
CDP PEUMO	0	0	0	0	0	0	0	0	0	0	0	0	0	0	0
CP RANCAGUA	0	0	0	0	0	0	0	0	0	0	0	0	0	0	0
CRS RANCAGUA	0	0	0	0	0	0	0	0	0	0	0	0	0	0	0
CRS SAN FERNANDO	0	0	0	0	0	0	0	0	0	0	0	0	0	0	0
PLR RANCAGUA	0	0	0	0	0	0	0	0	0	0	0	0	0	0	0
TOTAL DE O'HIGGINS	0	0	0	0	0	0	0	0	0	0	0	0	0	0	0
CCP CAUQUENES	0	0	0	0	0	0	0	0	0	0	0	0	0	0	0
CCP CURICO	0	0	0	0	0	0	0	0	0	0	0	0	0	0	0
CCP LINARES	0	0	1	0	0	0	0	0	0	0	1	0	2	0	2
CCP MOLINA	0	0	0	0	0	0	0	0	0	0	0	0	0	0	0
CCP PARRAL	0	0	0	0	0	0	0	0	0	0	0	0	0	0	0
CCP SAN JAVIER	0	0	0	0	0	0	0	0	0	0	0	0	0	0	0
CCP TALCA	0	0	0	0	0	0	0	0	0	0	2	0	2	0	2
CDP CHANCO	0	0	0	0	0	0	0	0	0	0	0	0	0	0	0
CDP CONSTITUCION	0	0	0	0	0	0	0	0	0	0	0	0	0	0	0
CDP CUREPTO	0	0	0	0	0	0	0	0	0	0	0	0	0	0	0
CET TALCA	0	0	0	0	0	0	0	0	0	0	0	0	0	0	0
CPF TALCA	0	0	0	0	0	0	0	0	0	0	0	0	0	0	0
CRS CAUQUENES	0	0	0	0	0	0	0	0	0	0	0	0	0	0	0
CRS CURICO	0	0	0	0	0	0	0	0	0	0	0	0	0	0	0
CRS LINARES	0	0	0	0	0	0	0	0	0	0	0	0	0	0	0
CRS TALCA	0	0	0	0	0	0	0	0	0	0	0	0	0	0	0
PLR TALCA	0	0	0	0	0	0	0	0	0	0	0	0	0	0	0
TOTAL DEL MAULE	0	0	1	0	0	0	0	0	0	0	3	0	4	0	4

REGIÓN/ESTABLECIMIENTO	EGRESOS EN EL AÑO DESDE ARRESTOS DIURNOS												TOTAL		
	TRASLADO		CUMPLIMIENTO CONDENA		CAMBIO DE CALIDAD PROCESAL		CAMBIO DE FORMA DE CONDENA		INTERRUPCIÓN DE PENA		OTROS		EGRESOS DESDE ARRESTOS DIURNOS		
	H	M	H	M	H	M	H	M	H	M	H	M	H	M	TOTAL
CCP BIO BIO	0	0	0	0	0	0	0	0	0	0	0	0	0	0	0
CCP BULNES	0	0	0	0	0	0	0	0	0	0	0	0	0	0	0
CCP CHILLAN	0	0	1	0	0	0	0	0	0	0	0	0	1	0	1
CCP CORONEL	0	0	0	0	0	0	0	0	0	0	0	0	0	0	0
CDP ARAUCO	0	0	0	0	0	0	0	0	0	0	13	0	13	0	13
CDP LEBU	0	0	0	0	0	0	0	0	0	0	0	0	0	0	0
CDP LOS ANGELES	0	0	0	0	0	0	0	0	0	0	0	0	0	0	0
CDP MULCHEN	0	0	0	0	0	0	0	0	0	0	0	0	0	0	0
CDP QUIRIHUE	0	0	0	0	0	0	0	0	0	0	0	0	0	0	0
CDP SAN CARLOS	0	0	0	0	0	0	0	0	0	0	0	0	0	0	0
CDP YUMBEL	0	0	0	0	0	0	0	0	0	0	0	0	0	0	0
CDP YUNGAY	0	0	1	0	0	0	0	0	0	0	0	0	1	0	1
CET CAÑETE	0	0	0	0	0	0	0	0	0	0	0	0	0	0	0
CET CONCEPCION	0	0	0	0	0	0	0	0	0	0	0	0	0	0	0
CET SAN CARLOS	0	0	0	0	0	0	0	0	0	0	0	0	0	0	0
CET YUNGAY	0	0	0	0	0	0	0	0	0	0	0	0	0	0	0
CP CONCEPCION	0	0	0	0	0	0	0	0	0	0	1	0	1	0	1
CPF CHILLAN	0	0	0	0	0	0	0	0	0	0	0	0	0	0	0
CRS CAÑETE	0	0	0	0	0	0	0	0	0	0	0	0	0	0	0
CRS CHILLAN	0	0	0	0	0	0	0	0	0	0	0	0	0	0	0
CRS CONCEPCION	0	0	0	0	0	0	0	0	0	0	0	0	0	0	0
CRS LOS ANGELES	0	0	0	0	0	0	0	0	0	0	0	0	0	0	0
PLR CONCEPCION	0	0	0	0	0	0	0	0	0	0	0	0	0	0	0
TOTAL DEL BIO BIO	0	0	2	0	0	0	0	0	0	0	14	0	16	0	16
CCP LAUTARO	0	0	1	0	0	0	0	0	0	0	0	0	1	0	1
CCP NVA. IMPERIAL	0	0	0	0	0	0	0	0	0	0	0	0	0	0	0
CCP TEMUCO	0	0	0	0	0	0	0	0	0	0	0	0	0	0	0
CCP VICTORIA	0	0	0	0	0	0	0	0	0	0	0	0	0	0	0
CDP ANGOL	0	0	0	1	0	0	0	0	0	0	0	0	0	1	1
CDP COLLIPULLI	0	0	0	0	0	0	0	0	0	0	0	0	0	0	0
CDP CURACAUTIN	0	0	0	0	0	0	0	0	0	0	0	0	0	0	0
CDP PITRUFQUEN	0	0	0	0	0	0	0	0	0	0	0	0	0	0	0
CDP TRAIGUEN	0	0	0	0	0	0	0	0	0	0	0	0	0	0	0
CDP VILLARRICA	0	0	0	0	0	0	0	0	0	0	0	0	0	0	0
CET ANGOL	0	0	0	0	0	0	0	0	0	0	0	0	0	0	0
CET VICTORIA	0	0	0	0	0	0	0	0	0	0	0	0	0	0	0
CET VILCUN	0	0	0	0	0	0	0	0	0	0	0	0	0	0	0
CPF TEMUCO	0	0	0	0	0	0	0	0	0	0	0	0	0	0	0
CRS ANGOL	0	0	0	0	0	0	0	0	0	0	0	0	0	0	0
CRS TEMUCO	0	0	0	0	0	0	0	0	0	0	0	0	0	0	0
TOTAL DE LA ARAUCANIA	0	0	1	1	0	0	0	0	0	0	0	0	1	1	2

REGIÓN/ESTABLECIMIENTO	EGRESOS EN EL AÑO DESDE ARRESTOS DIURNOS												TOTAL		
	TRASLADO		CUMPLIMIENTO CONDENA		CAMBIO DE CALIDAD PROCESAL		CAMBIO DE FORMA DE CONDENA		INTERRUPCIÓN DE PENA		OTROS		EGRESOS DESDE ARRESTOS DIURNOS		
	H	M	H	M	H	M	H	M	H	M	H	M	H	M	TOTAL
CCP RIO BUENO	0	0	0	0	0	0	0	0	0	0	0	0	0	0	0
CDP LA UNION	0	0	0	0	0	0	0	0	0	0	0	0	0	0	0
CET VALDIVIA	0	0	0	0	0	0	0	0	0	0	0	0	0	0	0
CP VALDIVIA	0	0	0	0	0	0	0	0	0	0	0	1	0	1	1
CRS VALDIVIA	0	0	0	0	0	0	0	0	0	0	0	0	0	0	0
PLR VALDIVIA	0	0	0	0	0	0	0	0	0	0	0	0	0	0	0
TOTAL DE LOS RIOS	0	0	0	0	0	0	0	0	0	0	0	1	0	1	1
ANEXO CDP CHAITEN	0	0	0	0	0	0	0	0	0	0	0	0	0	0	0
CCP OSORNO	0	0	5	0	0	0	0	0	0	0	3	0	8	0	8
CDP ANCUD	0	0	0	0	0	0	0	0	0	0	0	0	0	0	0
CDP CASTRO	0	0	0	0	0	0	0	0	0	0	0	0	0	0	0
CDP MAULLIN	0	0	0	0	0	0	0	0	0	0	0	0	0	0	0
CDP RIO NEGRO	0	0	0	0	0	0	0	0	0	0	0	0	0	0	0
CET OSORNO	0	0	0	0	0	0	0	0	0	0	0	0	0	0	0
CP PUERTO MONTT	0	0	0	0	0	0	0	0	0	0	1	0	1	0	1
CRS OSORNO	0	0	0	0	0	0	0	0	0	0	0	0	0	0	0
CRS PTO. MONTT	0	0	0	0	0	0	0	0	0	0	0	0	0	0	0
TOTAL DE LOS LAGOS	0	0	5	0	0	0	0	0	0	0	4	0	9	0	9
CCP COYHAIQUE	0	0	0	0	0	0	0	0	0	0	0	0	0	0	0
CDP CHILE CHICO	0	0	0	0	0	0	0	0	0	0	0	0	0	0	0
CDP COCHRANE	0	0	0	0	0	0	0	0	0	0	0	0	0	0	0
CDP PUERTO AYSEN	0	0	0	0	0	0	0	0	0	0	0	0	0	0	0
CET NUEVA VIDA	0	0	0	0	0	0	0	0	0	0	0	0	0	0	0
CET VALLE VERDE	0	0	0	0	0	0	0	0	0	0	0	0	0	0	0
CRS COYHAIQUE	0	0	0	0	0	0	0	0	0	0	0	0	0	0	0
TOTAL DE AYSEN	0	0	0	0	0	0	0	0	0	0	0	0	0	0	0
CDP PORVENIR	0	0	16	0	0	0	0	0	0	0	0	0	16	0	16
CDP PUERTO NATALES	0	0	0	0	0	0	0	0	0	0	13	4	13	4	17
CET PUNTA ARENAS	0	0	0	0	0	0	0	0	0	0	0	0	0	0	0
CP PUNTA ARENAS	0	0	0	0	0	0	0	0	0	0	0	0	0	0	0
CRS PUNTA ARENAS	0	0	0	0	0	0	0	0	0	0	0	0	0	0	0
TOTAL DE MAGALLANES Y ANTARTICA	0	0	16	0	0	0	0	0	0	0	13	4	29	4	33

REGIÓN/ESTABLECIMIENTO	EGRESOS EN EL AÑO DESDE ARRESTOS DIURNOS												TOTAL		
	TRASLADO		CUMPLIMIENTO CONDENA		CAMBIO DE CALIDAD PROCESAL		CAMBIO DE FORMA DE CONDENA		INTERRUPCIÓN DE PENA		OTROS		EGRESOS DESDE ARRESTOS DIURNOS		
	H	M	H	M	H	M	H	M	H	M	H	M	H	M	TOTAL
CCP BUIN	0	0	0	0	0	0	0	0	0	0	0	0	0	0	0
CCP COLINA I	0	0	0	0	0	0	0	0	0	0	0	0	0	0	0
CCP COLINA II	0	0	0	0	0	0	0	0	0	0	0	0	0	0	0
CCP CORDILLERA	0	0	0	0	0	0	0	0	0	0	0	0	0	0	0
CCP PUNTA DE PEUCO	0	0	0	0	0	0	0	0	0	0	0	0	0	0	0
CDP PUENTE ALTO	0	0	0	0	0	0	0	0	0	0	0	0	0	0	0
CDP SAN MIGUEL	0	0	0	0	0	0	0	0	0	0	0	0	0	0	0
CDP SANTIAGO I	0	0	0	0	0	0	0	0	0	0	0	0	0	0	0
CDP SANTIAGO SUR	0	0	0	0	0	0	0	0	0	0	0	0	0	0	0
CDP TALAGANTE	0	0	16	0	0	0	0	0	0	0	28	0	44	0	44
CET FEMENINO SEMIABIERTO SANTIAGO	0	0	0	0	0	0	0	0	0	0	0	0	0	0	0
CET METROPOLITANO	0	0	0	0	0	0	0	0	0	0	0	0	0	0	0
CPF SANTIAGO	0	0	0	0	0	0	0	0	0	0	0	0	0	0	0
CRA M. RODRIGUEZ	0	0	0	0	0	0	0	0	0	0	0	0	0	0	0
CRS SANTIAGO CENTRO	0	0	0	0	0	0	0	0	0	0	0	0	0	0	0
CRS SANTIAGO ORIENTE	0	0	0	0	0	0	0	0	0	0	0	0	0	0	0
CRS SANTIAGO PONIENTE	0	0	0	0	0	0	0	0	0	0	0	0	0	0	0
CRS SANTIAGO SUR	0	0	0	0	0	0	0	0	0	0	0	0	0	0	0
PLR MELIPILLA	0	0	0	0	0	0	0	0	0	0	0	0	0	0	0
PLR SANTIAGO	0	0	0	0	0	0	0	0	0	0	0	0	0	0	0
U. E. A. S. SANTIAGO	0	0	0	0	0	0	0	0	0	0	0	0	0	0	0
TOTAL METROPOLITANA	0	0	16	0	0	0	0	0	0	0	28	0	44	0	44
TOTAL NACIONAL	0	0	64	2	0	0	0	0	0	0	96	5	160	7	167

Fuente: Estadística General Penitenciaria, Gendarmería de Chile
Abreviaturas: H: Hombre; M: Mujer



D.34._POBLACIÓN EGRESADA DEL SUBSISTEMA CERRADO Y SEMIABIERTO DESDE ARRESTOS NOCTURNOS POR ESTABLECIMIENTO, AÑO 2013
(Total del año)

REGIÓN/ESTABLECIMIENTO	EGRESOS EN EL AÑO DESDE ARRESTOS NOCTURNOS												TOTAL		
	TRASLADO		CUMPLIMIENTO CONDENA		CAMBIO DE CALIDAD PROCESAL		CAMBIO DE FORMA DE CONDENA		INTERRUPCIÓN DE PENA		OTROS		EGRESOS DESDE ARRESTOS NOCTURNOS		
	H	M	H	M	H	M	H	M	H	M	H	M	H	M	TOTAL
CET ARICA	0	0	0	0	0	0	0	0	0	0	0	0	0	0	0
CP ARICA	0	0	0	0	0	0	0	0	0	0	0	0	0	0	0
CRS ARICA	0	0	508	20	0	0	0	0	0	0	62	5	570	25	595
PLR ARICA	0	0	0	0	0	0	0	0	0	0	0	0	0	0	0
TOTAL DE ARICA Y PARINACOTA	0	0	508	20	0	0	0	0	0	0	62	5	570	25	595
CCP IQUIQUE	0	0	0	0	0	0	0	0	0	0	0	0	0	0	0
CDP POZO ALMONTE	0	0	27	0	0	0	0	0	0	0	10	0	37	0	37
CP ALTO HOSPICIO	0	0	0	0	0	0	0	0	0	0	0	0	0	0	0
CRS IQUIQUE	0	0	41	3	72	9	0	0	0	0	267	7	380	19	399
PLR IQUIQUE	0	0	0	0	0	0	0	0	0	0	0	0	0	0	0
TOTAL DE TARAPACA	0	0	68	3	72	9	0	0	0	0	277	7	417	19	436
CCP ANTOFAGASTA	0	0	0	0	0	0	0	0	0	0	0	0	0	0	0
CCP ANTOFAGASTA - CONCESIONADO	0	0	0	0	0	0	0	0	0	0	0	0	0	0	0
CDP CALAMA	0	0	0	0	0	0	0	0	0	0	0	0	0	0	0
CDP TAL TAL	0	0	2	0	0	0	0	0	0	0	2	0	4	0	4
CDP TOCOPILLA	0	0	31	1	0	0	0	0	0	0	181	13	212	14	226
CET ANTOFAGASTA	0	0	0	0	0	0	0	0	0	0	0	0	0	0	0
CET OJO OPACHE	0	0	0	0	0	0	0	0	0	0	0	0	0	0	0
CPF ANTOFAGASTA	0	0	0	0	0	0	0	0	0	0	0	0	0	0	0
CRS ANTOFAGASTA	0	0	182	4	0	0	0	0	39	1	161	7	382	12	394
CRS CALAMA	0	0	55	1	0	0	0	0	7	0	146	2	208	3	211
PLR ANTOFAGASTA	0	0	0	0	0	0	0	0	0	0	0	0	0	0	0
TOTAL DE ANTOFAGASTA	0	0	270	6	0	0	0	0	46	1	490	22	806	29	835
CCP CHANARAL	0	0	7	0	0	0	0	0	0	0	10	0	17	0	17
CCP COPIAPO	0	0	269	3	0	0	0	0	0	0	88	3	357	6	363
CDP VALLENAR	0	0	8	1	0	0	0	0	0	0	10	0	18	1	19
CRS COPIAPO	0	0	0	0	0	0	0	0	0	0	0	0	0	0	0
CRS VALLENAR	0	0	0	0	0	0	0	0	0	0	0	0	0	0	0
TOTAL DE ATACAMA	0	0	284	4	0	0	0	0	0	0	108	3	392	7	399
CCP LA SERENA	0	0	0	0	0	0	0	0	0	0	0	0	0	0	0
CDP COMBARBALA	0	0	6	0	4	0	0	0	0	0	20	0	30	0	30
CDP ILLAPEL	2	0	35	0	0	0	7,2	0	17,9	20,4	27,9	0	7	0	191
CDP OVALLE	3	0	59	2	0	0	0	0	0	0	323	14	385	16	401
CDP VICUÑA	0	0	176	3	10	1	4	1	0	0	4	0	194	5	199
CP LA SERENA	0	0	0	0	0	0	0	0	0	0	0	0	0	0	0
CRS LA SERENA	0	0	530	5	0	0	0	0	0	0	81	2	611	7	618
CRS OVALLE	0	0	0	0	0	0	0	0	0	0	0	0	0	0	0
PLR LA SERENA	0	0	0	0	0	0	0	0	0	0	0	0	0	0	0
TOTAL DE COQUIMBO	5	0	806	10	14	1	4	1	0	0	575	23	1.404	35	1.439

REGIÓN/ESTABLECIMIENTO	EGRESOS EN EL AÑO DESDE ARRESTOS NOCTURNOS												TOTAL		
	TRASLADO		CUMPLIMIENTO CONDENA		CAMBIO DE CALIDAD PROCESAL		CAMBIO DE FORMA DE CONDENA		INTERRUPCIÓN DE PENA		OTROS		EGRESOS DESDE ARRESTOS NOCTURNOS		
	H	M	H	M	H	M	H	M	H	M	H	M	H	M	TOTAL
CCP LOS ANDES	0	0	23	1	0	0	0	0	0	0	31	2	54	3	57
CCP SAN ANTONIO	0	0	0	0	0	0	0	0	0	0	0	0	0	0	0
CCP SAN FELIPE	0	0	4	0	0	0	0	0	0	0	13	0	17	0	17
CDP CASABLANCA	0	0	58	0	0	0	0	0	0	0	97	0	155	0	155
CDP LA LIGUA	0	0	23	0	2	0	0	0	0	0	190	0	215	0	215
CDP LIMACHE	0	0	64	0	0	0	0	0	0	0	101	0	165	0	165
CDP PETORCA	0	0	8	0	0	0	0	0	0	0	8	0	16	0	16
CDP QUILLOTA	0	0	0	0	0	0	0	0	0	0	0	0	0	0	0
CET CP VALPARAISO	0	0	0	0	0	0	0	0	0	0	0	0	0	0	0
CET PUTAENDO	0	0	0	0	0	0	0	0	0	0	0	0	0	0	0
CET VALPARAISO	0	0	0	0	0	0	0	0	0	0	0	0	0	0	0
CP ISLA DE PASCUA	0	0	0	0	0	0	0	0	0	0	2	0	2	0	2
CP VALPARAISO	0	0	0	0	0	0	0	0	0	0	0	0	0	0	0
CRS LOS ANDES	0	0	0	0	0	0	0	0	0	0	0	0	0	0	0
CRS QUILLOTA	0	0	413	23	0	0	0	0	0	0	0	0	413	23	436
CRS SAN ANTONIO	0	0	29	1	0	0	0	0	0	0	166	1	195	2	197
CRS VALPARAISO	0	0	98	1	80	1	0	0	0	0	554	14	732	16	748
PLR VALPARAISO	0	0	0	0	0	0	0	0	0	0	0	0	0	0	0
TOTAL DE VALPARAISO	0	0	720	26	82	1	0	0	0	0	1.162	17	1.964	44	2.008
CCP RENGÓ	0	0	0	0	0	0	0	0	0	0	0	0	0	0	0
CCP SANTA CRUZ	0	0	54	0	0	0	0	0	17	0	48	1	119	1	120
CDP PEUMO	0	0	59	0	0	0	0	0	0	0	108	0	167	0	167
CP RANCAGUA	0	0	0	0	0	0	0	0	0	0	986	8	986	8	994
CRS RANCAGUA	0	0	0	0	0	0	0	0	0	0	0	0	0	0	0
CRS SAN FERNANDO	6	0	66	3	0	0	0	0	0	0	190	15	262	18	280
PLR RANCAGUA	0	0	0	0	0	0	0	0	0	0	0	0	0	0	0
TOTAL DE O'HIGGINS	6	0	179	3	0	0	0	0	17	0	1.332	24	1.534	27	1.561
CCP CAUQUENES	0	0	45	1	0	0	0	0	0	0	126	4	171	5	176
CCP CURICO	65	3	150	30	0	0	0	0	0	0	408	11	623	44	667
CCP LINARES	0	0	59	0	0	0	0	0	0	0	287	0	346	0	346
CCP MOLINA	0	0	0	0	0	0	0	0	0	0	0	0	0	0	0
CCP PARRAL	0	0	84	0	0	0	0	0	0	0	74	0	158	0	158
CCP SAN JAVIER	0	0	267	13	0	0	0	0	0	0	0	0	267	13	280
CCP TALCA	0	0	27	0	0	0	0	0	0	0	730	0	757	0	757
CDP CHANCO	0	0	4	0	0	0	0	0	0	0	11	0	15	0	15
CDP CONSTITUCION	0	0	81	1	0	0	0	0	0	0	124	2	205	3	208
CDP CUREPTO	0	0	3	0	0	0	0	0	0	0	1	0	4	0	4
CET TALCA	0	0	0	0	0	0	0	0	0	0	0	0	0	0	0
CPF TALCA	0	0	0	19	0	0	0	0	0	0	0	50	0	69	69
CRS CAUQUENES	0	0	0	0	0	0	0	0	0	0	0	0	0	0	0
CRS CURICO	0	0	0	0	0	0	0	0	0	0	0	0	0	0	0
CRS LINARES	0	0	0	0	0	0	0	0	0	0	0	0	0	0	0
CRS TALCA	0	0	0	0	0	0	0	0	0	0	0	0	0	0	0
PLR TALCA	0	0	0	0	0	0	0	0	0	0	0	0	0	0	0
TOTAL DEL MAULE	65	3	720	64	0	0	0	0	0	0	1.761	67	2.546	134	2.680

REGIÓN/ESTABLECIMIENTO	EGRESOS EN EL AÑO DESDE ARRESTOS NOCTURNOS												TOTAL		
	TRASLADO		CUMPLIMIENTO CONDENA		CAMBIO DE CALIDAD PROCESAL		CAMBIO DE FORMA DE CONDENA		INTERRUPCIÓN DE PENA		OTROS		EGRESOS DESDE ARRESTOS NOCTURNOS		
	H	M	H	M	H	M	H	M	H	M	H	M	H	M	TOTAL
CCP BIO BIO	0	0	0	0	0	0	0	0	0	0	0	0	0	0	0
CCP BULNES	0	0	16	0	0	0	0	0	0	0	52	0	68	0	68
CCP CHILLAN	13	0	126	0	0	0	0	0	0	0	19	1	158	1	159
CCP CORONEL	0	0	115	0	0	0	0	0	0	0	442	0	557	0	557
CDP ARAUCO	0	0	5	0	0	0	0	0	0	0	48	1	53	1	54
CDP LEBU	0	0	34	0	0	0	0	0	0	0	16	0	50	0	50
CDP LOS ANGELES	8	0	19	1	0	0	0	0	0	0	355	7	382	8	390
CDP MULCHEN	0	0	15	0	0	0	0	0	0	0	19	0	34	0	34
CDP QUIRIHUE	0	0	16	0	0	0	0	0	0	0	30	0	46	0	46
CDP SAN CARLOS	0	0	51	0	0	0	0	0	0	0	8	0	59	0	59
CDP YUMBEL	0	0	116	0	2	0	0	0	0	0	0	0	118	0	118
CDP YUNGAY	0	0	15	0	0	0	0	0	0	0	20	0	35	0	35
CET CANETE	0	0	0	0	0	0	0	0	0	0	0	0	0	0	0
CET CONCEPCION	0	0	0	0	0	0	0	0	0	0	0	0	0	0	0
CET SAN CARLOS	0	0	0	0	0	0	0	0	0	0	0	0	0	0	0
CET YUNGAY	0	0	0	0	0	0	0	0	0	0	0	0	0	0	0
CP CONCEPCION	0	0	571	1	0	0	0	0	32	0	543	13	1.146	14	1.160
CPF CHILLAN	0	0	0	0	0	0	0	0	0	0	0	0	0	0	0
CRS CANETE	0	0	0	0	0	0	0	0	0	0	0	0	0	0	0
CRS CHILLAN	0	0	0	0	0	0	0	0	0	0	0	0	0	0	0
CRS CONCEPCION	0	0	0	0	0	0	0	0	0	0	0	0	0	0	0
CRS LOS ANGELES	0	0	0	0	0	0	0	0	0	0	0	0	0	0	0
PLR CONCEPCION	0	0	0	0	0	0	0	0	0	0	0	0	0	0	0
TOTAL DEL BIO BIO	21	0	1.099	2	2	0	0	0	32	0	1.552	22	2.706	24	2.730
CCP LAUTARO	5	0	66	0	0	0	0	0	0	0	25	0	96	0	96
CCP NVA. IMPERIAL	0	0	151	0	0	0	0	0	0	0	14	0	165	0	165
CCP TEMUCO	0	0	571	0	0	0	0	0	0	0	0	0	571	0	571
CCP VICTORIA	0	0	111	7	0	0	0	0	0	0	0	0	111	7	118
CDP ANGOL	0	0	429	29	0	0	0	0	1	0	70	5	500	34	534
CDP COLLIPULLI	0	0	0	0	0	0	0	0	0	0	0	0	0	0	0
CDP CURACAUTIN	0	0	16	0	0	0	0	0	0	0	42	0	58	0	58
CDP PITRUFQUEN	0	0	133	0	0	0	0	0	0	0	0	0	133	0	133
CDP TRAIGUEN	0	0	84	0	0	0	0	0	2	0	26	0	112	0	112
CDP VILLARRICA	0	0	84	2	0	0	0	0	0	0	9	0	93	2	95
CET ANGOL	0	0	0	0	0	0	0	0	0	0	0	0	0	0	0
CET VICTORIA	0	0	0	0	0	0	0	0	0	0	0	0	0	0	0
CET VILCUN	0	0	0	0	0	0	0	0	0	0	0	0	0	0	0
CPF TEMUCO	0	0	0	22	0	0	0	0	0	0	0	6	0	28	28
CRS ANGOL	0	0	0	0	0	0	0	0	0	0	0	0	0	0	0
CRS TEMUCO	0	0	0	0	0	0	0	0	0	0	0	0	0	0	0
TOTAL DE LA ARAUCANIA	5	0	1.645	60	0	0	0	0	3	0	186	11	1.839	71	1.910

REGIÓN/ESTABLECIMIENTO	EGRESOS EN EL AÑO DESDE ARRESTOS NOCTURNOS												TOTAL		
	TRASLADO		CUMPLIMIENTO CONDENA		CAMBIO DE CALIDAD PROCESAL		CAMBIO DE FORMA DE CONDENA		INTERRUPCIÓN DE PENA		OTROS		EGRESOS DESDE ARRESTOS NOCTURNOS		
	H	M	H	M	H	M	H	M	H	M	H	M	H	M	TOTAL
CCP RIO BUENO	0	0	91	0	0	0	0	0	0	0	17	0	108	0	108
CDP LA UNION	0	0	54	0	0	0	0	0	0	0	103	4	157	4	161
CET VALDIVIA	0	0	0	0	0	0	0	0	0	0	0	0	0	0	0
CP VALDIVIA	0	0	440	6	0	0	0	0	0	0	131	6	571	12	583
CRS VALDIVIA	0	0	0	0	0	0	0	0	0	0	0	0	0	0	0
PLR VALDIVIA	0	0	0	0	0	0	0	0	0	0	0	0	0	0	0
TOTAL DE LOS RIOS	0	0	585	6	0	0	0	0	0	0	251	10	836	16	852
ANEXO CDP CHAITEN	0	0	7	0	0	0	0	0	0	0	3	0	10	0	10
CCP OSORNO	1	0	439	26	1	0	0	0	0	0	506	23	947	49	996
CDP ANCUD	0	0	317	12	0	0	0	0	0	0	17	1	334	13	347
CDP CASTRO	0	0	120	0	0	0	0	0	0	0	150	0	270	0	270
CDP MAULLIN	0	0	3	0	0	0	0	0	0	0	0	0	3	0	3
CDP RIO NEGRO	12	0	44	0	0	0	0	0	0	0	30	0	86	0	86
CET OSORNO	0	0	0	0	0	0	0	0	0	0	0	0	0	0	0
CP PUERTO MONTT	0	0	507	15	0	0	0	0	0	0	86	0	593	15	608
CRS OSORNO	0	0	0	0	0	0	0	0	0	0	0	0	0	0	0
CRS PTO. MONTT	0	0	0	0	0	0	0	0	0	0	0	0	0	0	0
TOTAL DE LOS LAGOS	13	0	1.437	53	1	0	0	0	0	0	792	24	2.243	77	2.320
CCP COYHAIQUE	0	0	0	0	0	0	0	0	0	0	0	0	0	0	0
CDP CHILE CHICO	0	0	4	0	0	0	0	0	0	0	0	0	4	0	4
CDP COCHRANE	0	0	1	1	0	0	0	0	0	0	1	0	2	1	3
CDP PUERTO AYSEN	0	0	12	0	0	0	0	0	0	0	13	0	25	0	25
CET NUEVA VIDA	0	0	0	0	0	0	0	0	0	0	0	0	0	0	0
CET VALLE VERDE	0	0	0	0	0	0	0	0	0	0	0	0	0	0	0
CRS COYHAIQUE	0	0	8	0	0	0	0	0	0	0	4	0	12	0	12
TOTAL DE AYSEN	0	0	25	1	0	0	0	0	0	0	18	0	43	1	44
CDP PORVENIR	0	0	8	0	0	0	0	0	0	0	2	0	10	0	10
CDP PUERTO NATALES	0	0	0	0	0	0	0	0	0	0	93	4	93	4	97
CET PUNTA ARENAS	0	0	0	0	0	0	0	0	0	0	0	0	0	0	0
CP PUNTA ARENAS	0	0	115	4	0	0	0	0	0	0	34	2	149	6	155
CRS PUNTA ARENAS	0	0	0	0	0	0	0	0	0	0	0	0	0	0	0
TOTAL DE MAGALLANES Y ANTARTICA	0	0	123	4	0	0	0	0	0	0	129	6	252	10	262

REGIÓN/ESTABLECIMIENTO	EGRESOS EN EL AÑO DESDE ARRESTOS NOCTURNOS												TOTAL		
	TRASLADO		CUMPLIMIENTO CONDENA		CAMBIO DE CALIDAD PROCESAL		CAMBIO DE FORMA DE CONDENA		INTERRUPCIÓN DE PENA		OTROS		EGRESOS DESDE ARRESTOS NOCTURNOS		
	H	M	H	M	H	M	H	M	H	M	H	M	H	M	TOTAL
CCP BUIN	0	0	0	0	0	0	0	0	0	0	0	0	0	0	0
CCP COLINA I	0	0	0	0	0	0	0	0	0	0	0	0	0	0	0
CCP COLINA II	0	0	0	0	0	0	0	0	0	0	0	0	0	0	0
CCP CORDILLERA	0	0	0	0	0	0	0	0	0	0	0	0	0	0	0
CCP PUNTA DE PEUCO	0	0	0	0	0	0	0	0	0	0	0	0	0	0	0
CDP PUENTE ALTO	0	0	0	0	0	0	0	0	0	0	0	0	0	0	0
CDP SAN MIGUEL	0	0	0	0	0	0	0	0	0	0	0	0	0	0	0
CDP SANTIAGO I	0	0	0	0	0	0	0	0	0	0	0	0	0	0	0
CDP SANTIAGO SUR	0	0	0	0	0	0	0	0	0	0	0	0	0	0	0
CDP TALAGANTE	0	0	187	0	0	0	0	0	0	0	604	0	791	0	791
CET FEMENINO SEMIABIERTO SANTIAGO	0	0	0	0	0	0	0	0	0	0	0	0	0	0	0
CET METROPOLITANO	0	0	0	0	0	0	0	0	0	0	0	0	0	0	0
CPF SANTIAGO	0	0	0	19	0	0	0	0	0	4	0	65	0	88	88
CRA M. RODRIGUEZ	0	0	2.836	0	0	0	0	0	1.041	0	1.344	0	5.221	0	5.221
CRS SANTIAGO CENTRO	0	0	0	0	0	0	0	0	0	0	0	0	0	0	0
CRS SANTIAGO ORIENTE	0	0	0	0	0	0	0	0	0	0	0	0	0	0	0
CRS SANTIAGO PONIENTE	0	0	0	0	0	0	0	0	0	0	0	0	0	0	0
CRS SANTIAGO SUR	0	0	0	0	0	0	0	0	0	0	0	0	0	0	0
PLR MELIPILLA	0	0	0	0	0	0	0	0	0	0	0	0	0	0	0
PLR SANTIAGO	0	0	0	0	0	0	0	0	0	0	0	0	0	0	0
U. E. A. S. SANTIAGO	0	0	0	0	0	0	0	0	0	0	0	0	0	0	0
TOTAL METROPOLITANA	0	0	3.023	19	0	0	0	0	1.041	4	1.948	65	6.012	88	6.100
TOTAL NACIONAL	115	3	11.492	281	171	11	4	1	1.139	5	10.643	306	23.564	607	24.171

Fuente: Estadística General Penitenciaria, Gendarmería de Chile

Abreviaturas: H: Hombre; M: Mujer



D.35._ MOVIMIENTO DE INGRESOS Y EGRESOS PERMISOS DE SALIDA DE MAYOR EXTENSIÓN EN USO, AÑO 2013

POBLACIÓN	INGRESOS			EGRESOS		
	HOMBRES	MUJERES	TOTAL	HOMBRES	MUJERES	TOTAL
Salida Diurna	3.275	488	3.763	3.438	525	3.963
Salida de Fin de Semana	1.340	324	1.664	1.346	314	1.660
Salida Controlada Medio Libre	2.464	332	2.796	2.485	441	2.926
PERMISOS DE SALIDA	7.079	1.144	8.223	7.269	1.280	8.549

Fuente: Estadística General Penitenciaria, Gendarmería de Chile

NOTA: Para los permisos de salida se cuenta el de mayor extensión, siendo así que una persona puede estar contado en más de un permiso de salida.



D.36._INGRESOS DE LA POBLACIÓN CON NIVEL DE INSERCIÓN BREVE POR REGIÓN, AÑO 2013

BENEFICIO DE MAYOR EXTENCIÓN: SALIDA DOMINICAL

REGIÓN	INGRESADOS TOTALES						
	DESDE OTRO BENEFICIO		BENEFICIADOS EN EL MES		TOTAL INGRESOS SALIDA DOMINICAL		
	H	M	H	M	H	M	TOTAL
DE ARICA Y PARINACOTA	0	0	194	50	194	50	244
DE TARAPACA	0	0	94	33	94	33	127
DE ANTOFAGASTA	38	2	101	40	139	42	181
DE ATACAMA	0	0	103	21	103	21	124
DE COQUIMBO	3	0	137	18	140	18	158
DE VALPARAISO	56	14	352	43	408	57	465
DE O'HIGGINS	16	1	159	12	175	13	188
DEL MAULE	49	5	219	9	268	14	282
DEL BIO BIO	28	5	358	29	386	34	420
DE LA ARAUCANIA	23	0	140	13	163	13	176
DE LOS RIOS	18	0	63	3	81	3	84
DE LOS LAGOS	1	0	149	4	150	4	154
DE AYSEN	1	0	31	0	32	0	32
DE MAGALLANES Y ANTÁRTICA	2	0	15	0	17	0	17
METROPOLITANA	57	33	868	153	925	186	1.111
TOTAL	292	60	2.983	428	3.275	488	3.763

Fuente: Estadística General Penitenciaria, Gendarmería de Chile

Abreviaturas: H: Hombre; M: Mujer.

D.37.____INGRESOS DE LA POBLACIÓN CON NIVEL DE INSERCIÓN MEDIO O DE TRANSICIÓN POR REGIÓN, AÑO 2013

BENEFICIO DE MAYOR EXTENSIÓN: SALIDA FIN DE SEMANA

REGIÓN	INGRESADOS TOTALES						
	DESDE OTRO BENEFICIO		BENEFICIADOS EN EL MES		TOTAL INGRESOS SALIDA FIN DE SEMANA		
	H	M	H	M	H	M	TOTAL
DE ARICA Y PARINACOTA	66	24	15	3	81	27	108
DE TARAPACA	22	8	1	0	23	8	31
DE ANTOFAGASTA	57	27	11	1	68	28	96
DE ATACAMA	15	7	1	0	16	7	23
DE COQUIMBO	14	7	13	1	27	8	35
DE VALPARAISO	91	14	23	5	114	19	133
DE O'HIGGINS	12	0	61	4	73	4	77
DEL MAULE	62	4	7	10	69	14	83
DEL BIO BIO	180	10	42	4	222	14	236
DE LA ARAUCANIA	57	3	6	0	63	3	66
DE LOS RIOS	39	1	13	3	52	4	56
DE LOS LAGOS	92	2	4	0	96	2	98
DE AYSEN	8	0	3	0	11	0	11
DE MAGALLANES Y ANTÁRTICA	3	0	0	0	3	0	3
METROPOLITANA	354	60	68	126	422	186	608
TOTAL	1.072	167	268	157	1.340	324	1.664

Fuente: Estadística General Penitenciaria, Gendarmería de Chile

Abreviaturas: H: Hombre; M: Mujer.

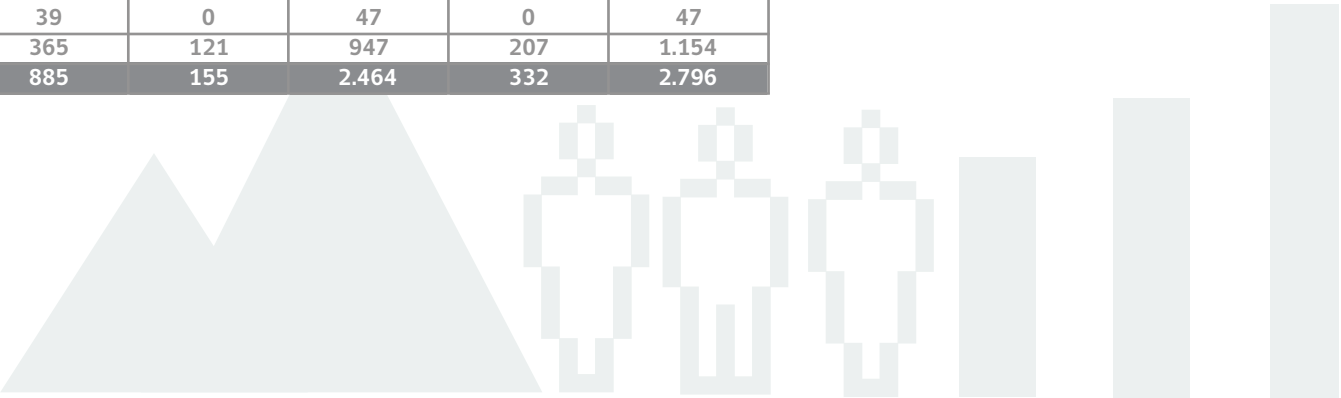
D.38._INGRESOS DE LA POBLACIÓN CON NIVEL DE INSERCIÓN PROLONGADO POR REGIÓN, AÑO 2013

BENEFICIO DE MAYOR EXTENCIÓN: SALIDA CONTROLADA MEDIO LIBRE

REGIÓN	INGRESADOS TOTALES						
	DESDE OTRO BENEFICIO		BENEFICIADOS EN EL MES		TOTAL INGRESOS SALIDA CONTROLADA MEDIO LIBRE		
	H	M	H	M	H	M	TOTAL
DE ARICA Y PARINACOTA	35	7	34	5	69	12	81
DE TARAPACA	62	11	35	1	97	12	109
DE ANTOFAGASTA	60	9	6	0	66	9	75
DE ATACAMA	63	15	9	1	72	16	88
DE COQUIMBO	81	8	3	0	84	8	92
DE VALPARAISO	183	24	89	7	272	31	303
DE O'HIGGINS	66	1	107	11	173	12	185
DEL MAULE	139	1	39	2	178	3	181
DEL BIO BIO	94	9	76	6	170	15	185
DE LA ARAUCANIA	73	5	37	0	110	5	115
DE LOS RIOS	32	1	6	0	38	1	39
DE LOS LAGOS	92	0	24	1	116	1	117
DE AYSEN	9	0	16	0	25	0	25
DE MAGALLANES Y ANTÁRTICA	8	0	39	0	47	0	47
METROPOLITANA	582	86	365	121	947	207	1.154
TOTAL	1.579	177	885	155	2.464	332	2.796

Fuente: Estadística General Penitenciaria, Gendarmería de Chile

Abreviaturas: H: Hombre; M: Mujer



D.39._EGRESOS DE LA POBLACION CON NIVEL DE INSERCIÓN BREVE POR REGIÓN, AÑO 2013

BENEFICIO DE MAYOR EXTENCIÓN: SALIDA DOMINICAL

REGIÓN	EGRESADOS TOTALES																
	CUMPLIDOS		QUEBRANTADOS		SUSPENSIÓN		REVOCACIÓN		OTRO BENEFICIO INTRAPENITENCIARIO		LIBERTAD CONDICIONAL		OTRA CAUSA		TOTAL EGRESOS SALIDA DOMINICAL		
	H	M	H	M	H	M	H	M	H	M	H	M	H	M	H	M	TOTAL
DE ARICA Y PARINACOTA	4	2	44	9	6	2	6	0	93	23	17	6	20	3	190	45	235
DE TARAPACA	9	0	0	8	2	2	2	0	70	18	16	5	0	0	99	33	132
DE ANTOFAGASTA	3	1	11	1	6	2	3	0	66	23	12	8	28	4	129	39	168
DE ATACAMA	1	0	6	3	3	0	2	1	68	17	13	2	0	0	93	23	116
DE COQUIMBO	5	1	8	0	6	0	5	1	84	11	21	5	5	0	134	18	152
DE VALPARAISO	16	0	21	3	19	9	19	1	259	34	12	5	19	2	365	54	419
DE O'HIGGINS	12	1	2	0	5	0	12	0	130	10	32	4	19	2	212	17	229
DEL MAULE	15	0	4	0	10	1	2	1	186	14	6	1	22	0	245	17	262
DEL BIO BIO	18	4	14	1	8	1	9	1	245	14	55	6	49	4	398	31	429
DE LA ARAUCANIA	3	0	13	1	4	1	3	0	72	3	89	6	14	0	198	11	209
DE LOS RIOS	3	0	4	0	3	0	5	0	54	3	4	0	8	0	81	3	84
DE LOS LAGOS	8	1	6	0	2	1	5	1	123	2	3	0	11	0	158	5	163
DE AYSEN	2	0	1	0	1	0	1	0	13	0	15	0	1	0	34	0	34
DE MAGALLANES Y ANTARTICA	0	0	0	0	0	0	1	0	11	0	5	0	0	0	17	0	17
METROPOLITANA	28	11	124	7	2	3	12	5	700	186	126	2	93	15	1.085	229	1.314
TOTAL	127	21	258	33	77	22	87	11	2.174	358	426	50	289	30	3.438	525	3.963

Fuente: Estadística General Penitenciaria, Gendarmería de Chile

Abreviaturas: H: Hombre; M: Mujer

D.40._EGRESOS DE LA POBLACION CON NIVEL DE INSERCIÓN MEDIO O DE TRANSICIÓN POR REGIÓN, AÑO 2013

BENEFICIO DE MAYOR EXTENCIÓN: SALIDA FIN DE SEMANA

REGIÓN	EGRESADOS TOTALES																
	CUMPLIDOS		QUEBRANTADOS		SUSPENSIÓN		REVOCACIÓN		OTRO BENEFICIO INTRAPENITENCIARIO		LIBERTAD CONDICIONAL		OTRA CAUSA		TOTAL EGRESOS SALIDA FIN DE SEMANA		
	H	M	H	M	H	M	H	M	H	M	H	M	H	M	H	M	TOTAL
DE ARICA Y PARINACOTA	5	0	1	4	1	1	6	0	35	8	22	12	3	1	73	26	99
DE TARAPACA	2	0	0	2	0	1	0	0	12	1	7	3	1	0	22	7	29
DE ANTOFAGASTA	8	7	0	0	0	1	2	1	30	5	36	10	11	0	87	24	111
DE ATACAMA	1	0	1	0	2	0	1	0	10	5	4	1	0	0	19	6	25
DE COQUIMBO	3	0	0	0	4	0	1	0	12	4	1	1	0	1	21	6	27
DE VALPARAISO	6	1	1	0	6	1	4	2	46	9	14	0	17	1	94	14	108
DE O'HIGGINS	6	0	0	0	1	0	2	1	37	1	16	1	4	0	66	3	69
DEL MAULE	7	2	1	0	2	1	1	0	17	1	8	2	24	1	60	7	67
DEL BIO BIO	22	3	3	0	5	0	8	0	62	8	70	3	29	2	199	16	215
DE LA ARAUCANIA	6	0	3	0	0	0	3	0	31	4	49	2	15	1	107	7	114
DE LOS RIOS	9	0	0	0	2	0	1	0	19	1	0	2	4	1	35	4	39
DE LOS LAGOS	13	0	4	0	4	0	3	0	44	0	10	1	19	0	97	1	98
DE AYSEN	2	0	1	0	1	0	1	0	8	0	0	0	0	0	13	0	13
DE MAGALLANES Y ANTARTICA	0	0	0	0	0	0	0	0	0	0	3	0	0	0	3	0	3
METROPOLITANA	11	18	24	5	4	9	5	7	151	125	71	27	184	2	450	193	643
TOTAL	101	31	39	11	32	14	38	11	514	172	311	65	311	10	1.346	314	1.660

Fuente: Estadística General Penitenciaria, Gendarmería de Chile

Abreviaturas: H: Hombre; M: Mujer

D.41._EGRESOS DE LA POBLACION CON NIVEL DE INSERCIÓN PROLONGADO POR REGIÓN, AÑO 2013

BENEFICIO DE MAYOR EXTENCIÓN: SALIDA CONTROLADA MEDIO LIBRE

REGIÓN	EGRESADOS TOTALES																
	CUMPLIDOS		QUEBRANTADOS		SUSPENSIÓN		REVOCACIÓN		OTRO BENEFICIO INTRAPENITENCIARIO		LIBERTAD CONDICIONAL		OTRA CAUSA		TOTAL EGRESOS SALIDA CONTROLADA MEDIO LIBRE		
	H	M	H	M	H	M	H	M	H	M	H	M	H	M	H	M	TOTAL
DE ARICA Y PARINACOTA	5	3	7	0	0	1	2	0	4	3	46	14	18	3	82	24	106
DE TARAPACA	10	0	1	1	1	1	2	0	2	0	59	19	29	1	104	22	126
DE ANTOFAGASTA	7	4	8	2	3	0	2	1	0	2	40	8	20	4	80	21	101
DE ATACAMA	11	1	1	0	6	1	5	1	0	0	78	20	4	0	105	23	128
DE COQUIMBO	4	0	3	0	3	0	0	0	2	1	17	4	2	0	31	5	36
DE VALPARAISO	43	7	28	0	36	3	16	0	9	0	76	5	16	2	224	17	241
DE O'HIGGINS	14	0	8	0	12	4	14	0	3	1	83	8	33	2	167	15	182
DEL MAULE	38	0	1	0	11	0	9	0	0	0	50	1	9	0	118	1	119
DEL BIO BIO	29	4	4	0	12	0	12	0	9	3	65	10	31	0	162	17	179
DE LA ARAUCANIA	6	0	4	0	6	1	2	0	1	1	146	4	25	1	190	7	197
DE LOS RIOS	6	0	0	0	3	0	0	0	0	0	4	1	13	0	26	1	27
DE LOS LAGOS	27	0	4	1	8	0	7	0	1	0	28	0	26	0	101	1	102
DE AYSEN	10	0	0	0	0	0	3	0	1	0	11	0	0	0	25	0	25
DE MAGALLANES Y ANTARTICA	5	0	2	0	1	0	5	0	0	0	33	0	4	0	50	0	50
METROPOLITANA	66	67	130	22	9	21	48	43	80	26	583	104	104	4	1.020	287	1.307
TOTAL	281	86	201	26	111	32	127	45	112	37	1.319	198	334	17	2.485	441	2.926

Fuente: Estadística General Penitenciaria, Gendarmería de Chile

Abreviaturas: H: Hombre; M: Mujer

D.42._INGRESOS DE LA POBLACIÓN CON NIVEL DE INSERCIÓN BREVE POR REGIÓN Y ESTABLECIMIENTO, AÑO 2013

BENEFICIO DE MAYOR EXTENCIÓN: SALIDA DOMINICAL

REGIÓN/ESTABLECIMIENTO	INGRESADOS TOTALES						
	DESDE OTRO BENEFICIO		BENEFICIADOS EN EL MES		TOTAL INGRESOS SALIDA DOMINICAL		
	H	M	H	M	H	M	TOTAL
CET ARICA	0	0	62	11	62	11	73
CP ARICA	0	0	132	39	132	39	171
CRS ARICA	0	0	0	0	0	0	0
PLR ARICA	0	0	0	0	0	0	0
TOTAL DE ARICA Y PARINACOTA	0	0	194	50	194	50	244
CCP IQUIQUE	0	0	21	33	21	33	54
CDP POZO ALMONTE	0	0	19	0	19	0	19
CP ALTO HOSPICIO	0	0	54	0	54	0	54
CRS IQUIQUE	0	0	0	0	0	0	0
PLR IQUIQU	0	0	0	0	0	0	0
TOTAL DE TARAPACA	0	0	94	33	94	33	127
CCP ANTOFAGASTA	18	0	50	0	68	0	68
CCP ANTOFAGASTA - CONCESIONADO	11	0	9	0	20	0	20
CDP CALAMA	1	2	12	2	13	4	17
CDP TAL TAL	0	0	7	1	7	1	8
CDP TOCOPILLA	2	0	9	2	11	2	13
CET ANTOFAGASTA	5	0	11	10	16	10	26
CET OJO OPACHE	1	0	3	0	4	0	4
CPF ANTOFAGASTA	0	0	0	25	0	25	25
CRS ANTOFAGASTA	0	0	0	0	0	0	0
CRS CALAMA	0	0	0	0	0	0	0
PLR ANTOFAGASTA	0	0	0	0	0	0	0
TOTAL DE ANTOFAGASTA	38	2	101	40	139	42	181
CCP CHAÑARAL	0	0	23	5	23	5	28
CCP COPIAPO	0	0	68	13	68	13	81
CDP VALLENAR	0	0	12	3	12	3	15
CRS COPIAPO	0	0	0	0	0	0	0
CRS VALLENAR	0	0	0	0	0	0	0
TOTAL DE ATACAMA	0	0	103	21	103	21	124

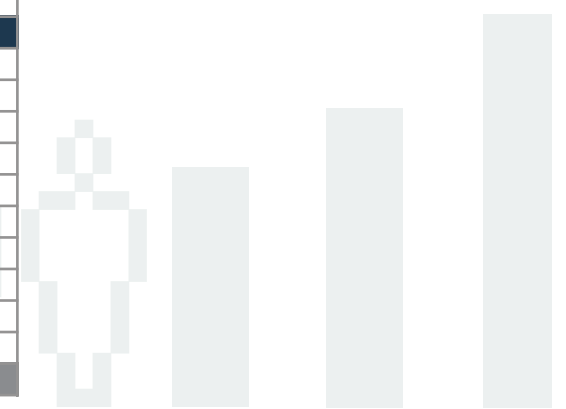
REGIÓN/ESTABLECIMIENTO	INGRESADOS TOTALES						
	DESDE OTRO BENEFICIO		BENEFICIADOS EN EL MES		TOTAL INGRESOS SALIDA DOMINICAL		
	H	M	H	M	H	M	TOTAL
CCP LA SERENA	0	0	0	0	0	0	0
CDP COMBARBALA	0	0	5	0	5	0	5
CDP ILLAPEL	3	0	11	1	14	1	15
CDP OVALLE	0	0	4	4	4	4	8
CDP VICUÑA	0	0	18	0	18	0	18
CP LA SERENA	0	0	99	13	99	13	112
CRS LA SERENA	0	0	0	0	0	0	0
CRS OVALLE	0	0	0	0	0	0	0
PLR LA SERENA	0	0	0	0	0	0	0
TOTAL DE COQUIMBO	3	0	137	18	140	18	158
CCP LOS ANDES	20	3	12	6	32	9	41
CCP SAN ANTONIO	5	1	26	4	31	5	36
CCP SAN FELIPE	4	0	27	0	31	0	31
CDP CASABLANCA	0	0	24	0	24	0	24
CDP LA LIGUA	0	0	11	0	11	0	11
CDP LIMACHE	1	0	21	0	22	0	22
CDP PETORCA	0	0	3	0	3	0	3
CDP QUILLOTA	21	10	26	12	47	22	69
CET CP VALPARAISO	0	0	24	3	24	3	27
CET PUTAENDO	4	0	29	0	33	0	33
CET VALPARAISO	1	0	0	0	1	0	1
CP ISLA DE PASCUA	0	0	2	0	2	0	2
CP VALPARAISO	0	0	147	18	147	18	165
CRS LOS ANDES	0	0	0	0	0	0	0
CRS QUILLOTA	0	0	0	0	0	0	0
CRS SAN ANTONIO	0	0	0	0	0	0	0
CRS VALPARAISO	0	0	0	0	0	0	0
PLR VALPARAISO	0	0	0	0	0	0	0
TOTAL DE VALPARAISO	56	14	352	43	408	57	465
CCP RENGO	3	0	32	0	35	0	35
CCP SANTA CRUZ	1	1	18	0	19	1	20
CDP PEUMO	10	0	21	0	31	0	31
CP RANCAGUA	2	0	88	12	90	12	102
CRS RANCAGUA	0	0	0	0	0	0	0
CRS SAN FERNANDO	0	0	0	0	0	0	0
PLR RANCAGUA	0	0	0	0	0	0	0
TOTAL DE O'HIGGINS	16	1	159	12	175	13	188



REGIÓN/ESTABLECIMIENTO	INGRESADOS TOTALES						
	DESDE OTRO BENEFICIO		BENEFICIADOS EN EL MES		TOTAL INGRESOS SALIDA DOMINICAL		
	H	M	H	M	H	M	TOTAL
CCP CAUQUENES	0	0	43	1	43	1	44
CCP CURICO	0	0	38	0	38	0	38
CCP LINARES	5	0	32	0	37	0	37
CCP MOLINA	0	0	0	0	0	0	0
CCP PARRAL	0	0	0	0	0	0	0
CCP SAN JAVIER	0	0	0	0	0	0	0
CCP TALCA	16	0	89	0	105	0	105
CDP CHANCO	0	0	15	0	15	0	15
CDP CONSTITUCION	0	0	0	0	0	0	0
CDP CUREPTO	0	0	0	0	0	0	0
CET TALCA	28	5	2	0	30	5	35
CPF TALCA	0	0	0	8	0	8	8
CRS CAUQUENES	0	0	0	0	0	0	0
CRS CURICO	0	0	0	0	0	0	0
CRS LINARES	0	0	0	0	0	0	0
CRS TALCA	0	0	0	0	0	0	0
PLR TALCA	0	0	0	0	0	0	0
TOTAL DEL MAULE	49	5	219	9	268	14	282
CCP BIO BIO	7	0	14	0	21	0	21
CCP BULNES	0	0	17	0	17	0	17
CCP CHILLAN	0	0	7	4	7	4	11
CCP CORONEL	0	0	5	0	5	0	5
CDP ARAUCO	0	0	12	2	12	2	14
CDP LEBU	0	0	13	0	13	0	13
CDP LOS ANGELES	0	1	7	3	7	4	11
CDP MULCHEN	4	0	13	0	17	0	17
CDP QUIRIHUE	1	0	5	0	6	0	6
CDP SAN CARLOS	0	0	5	0	5	0	5
CDP YUMBEL	1	0	15	0	16	0	16
CDP YUNGAY	0	0	19	0	19	0	19
CET CAÑETE	0	0	19	0	19	0	19
CET CONCEPCION	9	1	41	6	50	7	57
CET SAN CARLOS	2	0	16	0	18	0	18
CET YUNGAY	0	0	19	0	19	0	19
CP CONCEPCION	4	3	131	14	135	17	152
CPF CHILLAN	0	0	0	0	0	0	0
CRS CAÑETE	0	0	0	0	0	0	0
CRS CHILLAN	0	0	0	0	0	0	0
CRS CONCEPCION	0	0	0	0	0	0	0
CRS LOS ANGELES	0	0	0	0	0	0	0
PLR CONCEPCION	0	0	0	0	0	0	0
TOTAL DEL BIO BIO	28	5	358	29	386	34	420



REGIÓN/ESTABLECIMIENTO	INGRESADOS TOTALES						
	DESDE OTRO BENEFICIO		BENEFICIADOS EN EL MES		TOTAL INGRESOS SALIDA DOMINICAL		
	H	M	H	M	H	M	TOTAL
CCP LAUTARO	0	0	5	0	5	0	5
CCP NVA. IMPERIAL	0	0	13	0	13	0	13
CCP TEMUCO	1	0	24	0	25	0	25
CCP VICTORIA	0	0	4	2	4	2	6
CDP ANGOL	9	0	44	2	53	2	55
CDP COLLIPULLI	0	0	0	0	0	0	0
CDP CURACAUTIN	0	0	10	0	10	0	10
CDP PITRUFQUEN	0	0	11	0	11	0	11
CDP TRAIGUEN	0	0	6	0	6	0	6
CDP VILLARRICA	0	0	9	3	9	3	12
CET ANGOL	0	0	1	2	1	2	3
CET VICTORIA	0	0	1	0	1	0	1
CET VILCUN	13	0	12	1	25	1	26
CPF TEMUCO	0	0	0	3	0	3	3
CRS ANGOL	0	0	0	0	0	0	0
CRS TEMUCO	0	0	0	0	0	0	0
TOTAL DE LA ARAUCANIA	23	0	140	13	163	13	176
CCP RIO BUENO	0	0	15	0	15	0	15
CDP LA UNION	0	0	0	0	0	0	0
CET VALDIVIA	0	0	30	2	30	2	32
CP VALDIVIA	18	0	18	1	36	1	37
CRS VALDIVIA	0	0	0	0	0	0	0
PLR VALDIVIA	0	0	0	0	0	0	0
TOTAL DE LOS RIOS	18	0	63	3	81	3	84
ANEXO CDP CHAITEN	0	0	0	0	0	0	0
CCP OSORNO	1	0	27	4	28	4	32
CDP ANCUD	0	0	8	0	8	0	8
CDP CASTRO	0	0	14	0	14	0	14
CDP MAULLIN	0	0	0	0	0	0	0
CDP RIO NEGRO	0	0	0	0	0	0	0
CET OSORNO	0	0	22	0	22	0	22
CP PUERTO MONTT	0	0	78	0	78	0	78
CRS OSORNO	0	0	0	0	0	0	0
CRS PTO. MONTT	0	0	0	0	0	0	0
TOTAL DE LOS LAGOS	1	0	149	4	150	4	154



REGIÓN/ESTABLECIMIENTO	INGRESADOS TOTALES						
	DESDE OTRO BENEFICIO		BENEFICIADOS EN EL MES		TOTAL INGRESOS SALIDA DOMINICAL		
	H	M	H	M	H	M	TOTAL
CCP COYHAIQUE	1	0	12	0	13	0	13
CDP CHILE CHICO	0	0	4	0	4	0	4
CDP COCHRANE	0	0	0	0	0	0	0
CDP PUERTO AYSEN	0	0	7	0	7	0	7
CET NUEVA VIDA	0	0	0	0	0	0	0
CET VALLE VERDE	0	0	8	0	8	0	8
CRS COYHAIQUE	0	0	0	0	0	0	0
TOTAL DE AYSEN	1	0	31	0	32	0	32
CDP PORVENIR	0	0	1	0	1	0	1
CDP PUERTO NATALES	0	0	3	0	3	0	3
CET PUNTA ARENAS	2	0	3	0	5	0	5
CP PUNTA ARENAS	0	0	8	0	8	0	8
CRS PUNTA ARENAS	0	0	0	0	0	0	0
TOTAL DE MAGALLANES Y ANTARTICA	2	0	15	0	17	0	17
CCP BUIN	0	0	0	0	0	0	0
CCP COLINA I	0	0	294	0	294	0	294
CCP COLINA II	0	0	205	0	205	0	205
CCP CORDILLERA	0	0	0	0	0	0	0
CCP PUNTA DE PEUCO	0	0	2	0	2	0	2
CDP PUENTE ALTO	3	0	40	0	43	0	43
CDP SAN MIGUEL	0	0	0	0	0	0	0
CDP SANTIAGO I	0	0	0	0	0	0	0
CDP SANTIAGO SUR	51	0	273	0	324	0	324
CDP TALAGANTE	0	0	24	0	24	0	24
CET FEMENINO SEMIABIERTO SANTIAGO	0	2	0	23	0	25	25
CET METROPOLITANO	3	0	29	0	32	0	32
CPF SANTIAGO	0	31	0	130	0	161	161
CRA M. RODRIGUEZ	0	0	0	0	0	0	0
CRS SANTIAGO CENTRO	0	0	0	0	0	0	0
CRS SANTIAGO ORIENTE	0	0	0	0	0	0	0
CRS SANTIAGO PONIENTE	0	0	0	0	0	0	0
CRS SANTIAGO SUR	0	0	0	0	0	0	0
PLR MELIPILLA	0	0	0	0	0	0	0
PLR SANTIAGO	0	0	0	0	0	0	0
U. E. A. S. SANTIAGO	0	0	1	0	1	0	1
TOTAL METROPOLITANA	57	33	868	153	925	186	1.111
TOTAL NACIONAL	292	60	2.983	428	3.275	488	3.763

Fuente: Estadística General Penitenciaria, Gendarmería de Chile

Abreviaturas:
H: Hombres;
M: Mujeres

D.43._INGRESOS DE LA POBLACIÓN CON NIVEL DE INSERCIÓN MEDIO O DE TRANSICIÓN POR REGIÓN Y ESTABLECIMIENTO, AÑO 2013

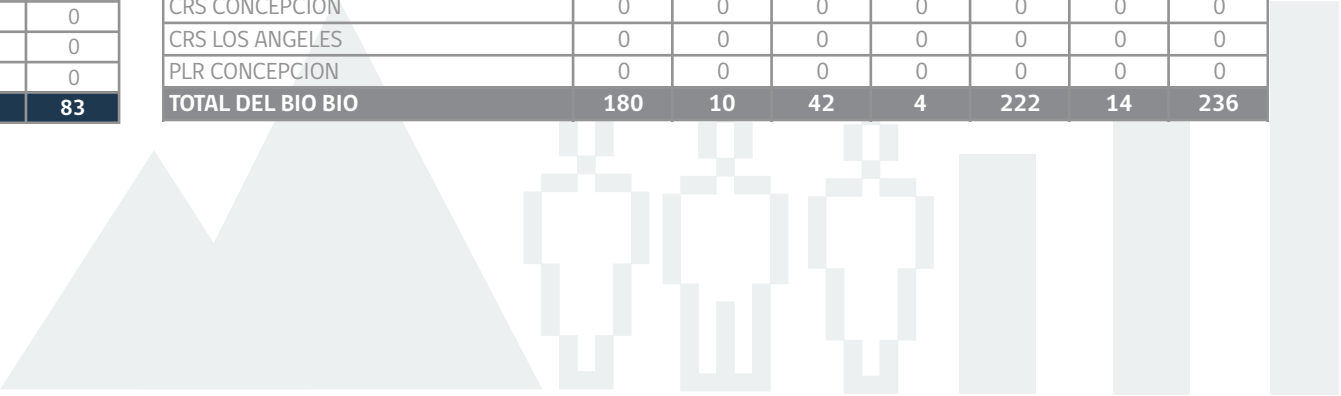
BENEFICIO DE MAYOR EXTENCIÓN: SALIDA FIN DE SEMANA

REGIÓN/ESTABLECIMIENTO	INGRESADOS TOTALES						
	DESDE OTRO BENEFICIO		BENEFICIADOS EN EL MES		TOTAL INGRESOS SALIDA FIN DE SEMANA		
	H	M	H	M	H	M	TOTAL
CET ARICA	25	6	8	2	33	8	41
CP ARICA	41	18	7	1	48	19	67
CRS ARICA	0	0	0	0	0	0	0
PLR ARICA	0	0	0	0	0	0	0
TOTAL DE ARICA Y PARINACOTA	66	24	15	3	81	27	108
CCP IQUIQUE	4	8	0	0	4	8	12
CDP POZO ALMONTE	2	0	1	0	3	0	3
CP ALTO HOSPICIO	16	0	0	0	16	0	16
CRS IQUIQUE	0	0	0	0	0	0	0
PLR IQUIQU	0	0	0	0	0	0	0
TOTAL DE TARAPACA	22	8	1	0	23	8	31
CCP ANTOFAGASTA	34	0	7	0	41	0	41
CCP ANTOFAGASTA - CONCESIONADO	0	0	0	0	0	0	0
CDP CALAMA	4	1	1	0	5	1	6
CDP TAL TAL	1	1	0	0	1	1	2
CDP TOCOPILLA	4	1	0	0	4	1	5
CET ANTOFAGASTA	12	5	3	1	15	6	21
CET OJO OPACHE	2	0	0	0	2	0	2
CPF ANTOFAGASTA	0	19	0	0	0	19	19
CRS ANTOFAGASTA	0	0	0	0	0	0	0
CRS CALAMA	0	0	0	0	0	0	0
PLR ANTOFAGASTA	0	0	0	0	0	0	0
TOTAL DE ANTOFAGASTA	57	27	11	1	68	28	96
CCP CHAÑARAL	7	0	1	0	8	0	8
CCP COPIAPO	7	6	0	0	7	6	13
CDP VALLENAR	1	1	0	0	1	1	2
CRS COPIAPO	0	0	0	0	0	0	0
CRS VALLENAR	0	0	0	0	0	0	0
TOTAL DE ATACAMA	15	7	1	0	16	7	23

REGIÓN/ESTABLECIMIENTO	INGRESADOS TOTALES						
	DESDE OTRO BENEFICIO		BENEFICIADOS EN EL MES		TOTAL INGRESOS SALIDA FIN DE SEMANA		
	H	M	H	M	H	M	TOTAL
CCP LA SERENA	0	0	0	0	0	0	0
CDP COMBARBALA	1	0	1	0	2	0	2
CDP ILLAPEL	2	0	10	0	12	0	12
CDP OVALLE	3	3	0	0	3	3	6
CDP VICUÑA	3	0	2	0	5	0	5
CP LA SERENA	5	4	0	1	5	5	10
CRS LA SERENA	0	0	0	0	0	0	0
CRS OVALLE	0	0	0	0	0	0	0
PLR LA SERENA	0	0	0	0	0	0	0
TOTAL DE COQUIMBO	14	7	13	1	27	8	35
CCP LOS ANDES	14	6	4	2	18	8	26
CCP SAN ANTONIO	16	3	0	0	16	3	19
CCP SAN FELIPE	0	0	0	0	0	0	0
CDP CASABLANCA	11	0	2	0	13	0	13
CDP LA LIGUA	0	0	0	0	0	0	0
CDP LIMACHE	0	0	5	0	5	0	5
CDP PETORCA	0	0	1	0	1	0	1
CDP QUILLOTA	2	2	3	1	5	3	8
CET CP VALPARAISO	17	3	2	2	19	5	24
CET PUTAENDO	12	0	3	0	15	0	15
CET VALPARAISO	4	0	0	0	4	0	4
CP ISLA DE PASCUA	0	0	1	0	1	0	1
CP VALPARAISO	15	0	2	0	17	0	17
CRS LOS ANDES	0	0	0	0	0	0	0
CRS QUILLOTA	0	0	0	0	0	0	0
CRS SAN ANTONIO	0	0	0	0	0	0	0
CRS VALPARAISO	0	0	0	0	0	0	0
PLR VALPARAISO	0	0	0	0	0	0	0
TOTAL DE VALPARAISO	91	14	23	5	114	19	133

REGIÓN/ESTABLECIMIENTO	INGRESADOS TOTALES						
	DESDE OTRO BENEFICIO		BENEFICIADOS EN EL MES		TOTAL INGRESOS SALIDA FIN DE SEMANA		
	H	M	H	M	H	M	TOTAL
CCP RENGÓ	7	0	2	0	9	0	9
CCP SANTA CRUZ	1	0	0	0	1	0	1
CDP PEUMO	3	0	2	0	5	0	5
CP RANCAGUA	1	0	57	4	58	4	62
CRS RANCAGUA	0	0	0	0	0	0	0
CRS SAN FERNANDO	0	0	0	0	0	0	0
PLR RANCAGUA	0	0	0	0	0	0	0
TOTAL DE O'HIGGINS	12	0	61	4	73	4	77
CCP CAUQUENES	8	0	2	0	10	0	10
CCP CURICO	4	0	0	0	4	0	4
CCP LINARES	10	0	1	0	11	0	11
CCP MOLINA	0	0	0	0	0	0	0
CCP PARRAL	0	0	0	0	0	0	0
CCP SAN JAVIER	0	0	0	0	0	0	0
CCP TALCA	21	0	4	0	25	0	25
CDP CHANCO	0	0	0	0	0	0	0
CDP CONSTITUCION	0	0	0	0	0	0	0
CDP CUREPTO	0	0	0	0	0	0	0
CET TALCA	19	4	0	1	19	5	24
CPF TALCA	0	0	0	9	0	9	9
CRS CAUQUENES	0	0	0	0	0	0	0
CRS CURICO	0	0	0	0	0	0	0
CRS LINARES	0	0	0	0	0	0	0
CRS TALCA	0	0	0	0	0	0	0
PLR TALCA	0	0	0	0	0	0	0
TOTAL DEL MAULE	62	4	7	10	69	14	83

REGIÓN/ESTABLECIMIENTO	INGRESADOS TOTALES						
	DESDE OTRO BENEFICIO		BENEFICIADOS EN EL MES		TOTAL INGRESOS SALIDA FIN DE SEMANA		
	H	M	H	M	H	M	TOTAL
CCP BIO BIO	22	0	0	0	22	0	22
CCP BULNES	12	0	0	0	12	0	12
CCP CHILLAN	6	0	4	1	10	1	11
CCP CORONEL	0	0	0	0	0	0	0
CDP ARAUCO	6	0	2	0	8	0	8
CDP LEBU	4	0	3	0	7	0	7
CDP LOS ANGELES	6	1	2	0	8	1	9
CDP MULCHEN	6	0	6	0	12	0	12
CDP QUIRIHUE	2	0	0	0	2	0	2
CDP SAN CARLOS	3	0	1	0	4	0	4
CDP YUMBEL	10	0	0	0	10	0	10
CDP YUNGAY	17	0	0	0	17	0	17
CET CAÑETE	19	0	0	0	19	0	19
CET CONCEPCION	21	2	7	1	28	3	31
CET SAN CARLOS	12	0	2	0	14	0	14
CET YUNGAY	14	0	0	0	14	0	14
CP CONCEPCION	20	7	15	2	35	9	44
CPF CHILLAN	0	0	0	0	0	0	0
CRS CAÑETE	0	0	0	0	0	0	0
CRS CHILLAN	0	0	0	0	0	0	0
CRS CONCEPCION	0	0	0	0	0	0	0
CRS LOS ANGELES	0	0	0	0	0	0	0
PLR CONCEPCION	0	0	0	0	0	0	0
TOTAL DEL BIO BIO	180	10	42	4	222	14	236



REGIÓN/ESTABLECIMIENTO	INGRESADOS TOTALES						
	DESDE OTRO BENEFICIO		BENEFICIADOS EN EL MES		TOTAL INGRESOS SALIDA FIN DE SEMANA		
	H	M	H	M	H	M	TOTAL
CCP LAUTARO	0	0	0	0	0	0	0
CCP NVA. IMPERIAL	5	0	0	0	5	0	5
CCP TEMUCO	10	0	0	0	10	0	10
CCP VICTORIA	1	1	0	0	1	1	2
CDP ANGOL	6	2	3	0	9	2	11
CDP COLLIPULLI	0	0	0	0	0	0	0
CDP CURACAUTIN	2	0	2	0	4	0	4
CDP PITRUFQUEN	3	0	0	0	3	0	3
CDP TRAIQUEN	0	0	0	0	0	0	0
CDP VILLARRICA	5	0	0	0	5	0	5
CET ANGOL	1	0	0	0	1	0	1
CET VICTORIA	1	0	0	0	1	0	1
CET VILCUN	23	0	1	0	24	0	24
CPF TEMUCO	0	0	0	0	0	0	0
CRS ANGOL	0	0	0	0	0	0	0
CRS TEMUCO	0	0	0	0	0	0	0
TOTAL DE LA ARAUCANIA	57	3	6	0	63	3	66
CCP RIO BUENO	6	0	0	0	6	0	6
CDP LA UNION	0	0	0	0	0	0	0
CET VALDIVIA	21	1	7	2	28	3	31
CP VALDIVIA	12	0	6	1	18	1	19
CRS VALDIVIA	0	0	0	0	0	0	0
PLR VALDIVIA	0	0	0	0	0	0	0
TOTAL DE LOS RIOS	39	1	13	3	52	4	56
ANEXO CDP CHAITEN	0	0	0	0	0	0	0
CCP OSORNO	10	1	1	0	11	1	12
CDP ANCUD	6	0	0	0	6	0	6
CDP CASTRO	4	0	1	0	5	0	5
CDP MAULLIN	0	0	0	0	0	0	0
CDP RIO NEGRO	0	0	0	0	0	0	0
CET OSORNO	14	0	0	0	14	0	14
CP PUERTO MONTT	58	1	2	0	60	1	61
CRS OSORNO	0	0	0	0	0	0	0
CRS PTO. MONTT	0	0	0	0	0	0	0
TOTAL DE LOS LAGOS	92	2	4	0	96	2	98

Fuente: Estadística General Penitenciaria, Gendarmería de Chile

Abreviaturas: H: Hombre; M: Mujer

REGIÓN/ESTABLECIMIENTO	INGRESADOS TOTALES						
	DESDE OTRO BENEFICIO		BENEFICIADOS EN EL MES		TOTAL INGRESOS SALIDA FIN DE SEMANA		
	H	M	H	M	H	M	TOTAL
CCP COYHAIQUE	6	0	1	0	7	0	7
CDP CHILE CHICO	0	0	2	0	2	0	2
CDP COCHRANE	0	0	0	0	0	0	0
CDP PUERTO AYSÉN	2	0	0	0	2	0	2
CET NUEVA VIDA	0	0	0	0	0	0	0
CET VALLE VERDE	0	0	0	0	0	0	0
CRS COYHAIQUE	0	0	0	0	0	0	0
TOTAL DE AYSÉN	8	0	3	0	11	0	11
CDP PORVENIR	0	0	0	0	0	0	0
CDP PUERTO NATALES	0	0	0	0	0	0	0
CET PUNTA ARENAS	3	0	0	0	3	0	3
CP PUNTA ARENAS	0	0	0	0	0	0	0
CRS PUNTA ARENAS	0	0	0	0	0	0	0
TOTAL DE MAGALLANES Y ANTARTICA	3	0	0	0	3	0	3
CCP BUIN	0	0	0	0	0	0	0
CCP COLINA I	82	0	42	0	124	0	124
CCP COLINA II	78	0	0	0	78	0	78
CCP CORDILLERA	0	0	0	0	0	0	0
CCP PUNTA DE PEUCO	4	0	0	0	4	0	4
CDP PUENTE ALTO	2	0	2	0	4	0	4
CDP SAN MIGUEL	0	0	0	0	0	0	0
CDP SANTIAGO I	0	0	0	0	0	0	0
CDP SANTIAGO SUR	185	0	0	0	185	0	185
CDP TALAGANTE	0	0	0	0	0	0	0
CET FEMENINO SEMIABIERTO SANTIAGO	0	18	0	0	0	18	18
CET METROPOLITANO	2	0	24	0	26	0	26
CPF SANTIAGO	0	42	0	126	0	168	168
CRA M. RODRIGUEZ	0	0	0	0	0	0	0
CRS SANTIAGO CENTRO	0	0	0	0	0	0	0
CRS SANTIAGO ORIENTE	0	0	0	0	0	0	0
CRS SANTIAGO PONIENTE	0	0	0	0	0	0	0
CRS SANTIAGO SUR	0	0	0	0	0	0	0
PLR MELIPILLA	0	0	0	0	0	0	0
PLR SANTIAGO	0	0	0	0	0	0	0
U. E. A. S. SANTIAGO	1	0	0	0	1	0	1
TOTAL METROPOLITANA	354	60	68	126	422	186	608
TOTAL NACIONAL	1.072	167	268	157	1.340	324	1.664

D.44._INGRESOS DE LA POBLACIÓN CON NIVEL DE INSERCIÓN PROLONGADO POR REGIÓN Y ESTABLECIMIENTO, AÑO 2013

BENEFICIO DE MAYOR EXTENSIÓN: SALIDA CONTROLADA MEDIO LIBRE

REGIÓN	INGRESADOS TOTALES						
	DESDE OTRO BENEFICIO		BENEFICIADOS EN EL MES		TOTAL INGRESOS SALIDA CONTROLADA MEDIO LIBRE		
	H	M	H	M	H	M	TOTAL
CET ARICA	12	2	4	1	16	3	19
CP ARICA	23	5	30	4	53	9	62
CRS ARICA	0	0	0	0	0	0	0
PLR ARICA	0	0	0	0	0	0	0
TOTAL DE ARICA Y PARINACOTA	35	7	34	5	69	12	81
CCP IQUIQUE	25	11	31	1	56	12	68
CDP POZO ALMONTE	10	0	3	0	13	0	13
CP ALTO HOSPICIO	27	0	1	0	28	0	28
CRS IQUIQUE	0	0	0	0	0	0	0
PLR IQUIQU	0	0	0	0	0	0	0
TOTAL DE TARAPACA	62	11	35	1	97	12	109
CCP ANTOFAGASTA	47	0	3	0	50	0	50
CCP ANTOFAGASTA - CONCESIONADO	0	0	0	0	0	0	0
CDP CALAMA	4	1	1	0	5	1	6
CDP TAL TAL	3	0	0	0	3	0	3
CDP TOCOPILLA	5	1	2	0	7	1	8
CET ANTOFAGASTA	1	0	0	0	1	0	1
CET OJO OPACHE	0	0	0	0	0	0	0
CPF ANTOFAGASTA	0	7	0	0	0	7	7
CRS ANTOFAGASTA	0	0	0	0	0	0	0
CRS CALAMA	0	0	0	0	0	0	0
PLR ANTOFAGASTA	0	0	0	0	0	0	0
TOTAL DE ANTOFAGASTA	60	9	6	0	66	9	75
CCP CHAÑARAL	8	3	4	0	12	3	15
CCP COPIAPO	48	11	5	0	53	11	64
CDP VALLENAR	7	1	0	1	7	2	9
CRS COPIAPO	0	0	0	0	0	0	0
CRS VALLENAR	0	0	0	0	0	0	0
TOTAL DE ATACAMA	63	15	9	1	72	16	88

REGIÓN	INGRESADOS TOTALES						
	DESDE OTRO BENEFICIO		BENEFICIADOS EN EL MES		TOTAL INGRESOS SALIDA CONTROLADA MEDIO LIBRE		
	H	M	H	M	H	M	TOTAL
CCP LA SERENA	0	0	0	0	0	0	0
CDP COMBARBALA	0	0	0	0	0	0	0
CDP ILLAPEL	1	0	2	0	3	0	3
CDP OVALLE	1	0	1	0	2	0	2
CDP VICUÑA	4	0	0	0	4	0	4
CP LA SERENA	75	8	0	0	75	8	83
CRS LA SERENA	0	0	0	0	0	0	0
CRS OVALLE	0	0	0	0	0	0	0
PLR LA SERENA	0	0	0	0	0	0	0
TOTAL DE COQUIMBO	81	8	3	0	84	8	92
CCP LOS ANDES	17	2	6	2	23	4	27
CCP SAN ANTONIO	7	3	4	0	11	3	14
CCP SAN FELIPE	19	0	9	0	28	0	28
CDP CASABLANCA	14	0	2	0	16	0	16
CDP LA LIGUA	10	0	5	0	15	0	15
CDP LIMACHE	14	0	6	0	20	0	20
CDP PETORCA	1	0	3	0	4	0	4
CDP QUILLOTA	35	11	0	3	35	14	49
CET CP VALPARAISO	0	0	0	0	0	0	0
CET PUTAENDO	0	0	0	0	0	0	0
CET VALPARAISO	0	0	0	0	0	0	0
CP ISLA DE PASCUA	0	0	0	0	0	0	0
CP VALPARAISO	66	8	54	2	120	10	130
CRS LOS ANDES	0	0	0	0	0	0	0
CRS QUILLOTA	0	0	0	0	0	0	0
CRS SAN ANTONIO	0	0	0	0	0	0	0
CRS VALPARAISO	0	0	0	0	0	0	0
PLR VALPARAISO	0	0	0	0	0	0	0
TOTAL DE VALPARAISO	183	24	89	7	272	31	303

REGIÓN	INGRESADOS TOTALES						
	DESDE OTRO BENEFICIO		BENEFICIADOS EN EL MES		TOTAL INGRESOS SALIDA CONTROLADA MEDIO LIBRE		
	H	M	H	M	H	M	TOTAL
CCP RENGÓ	24	0	2	0	26	0	26
CCP SANTA CRUZ	16	1	33	3	49	4	53
CDP PEUMO	21	0	12	0	33	0	33
CP RANCAGUA	5	0	60	8	65	8	73
CRS RANCAGUA	0	0	0	0	0	0	0
CRS SAN FERNANDO	0	0	0	0	0	0	0
PLR RANCAGUA	0	0	0	0	0	0	0
TOTAL DE O'HIGGINS	66	1	107	11	173	12	185
CCP CAUQUENES	13	1	0	0	13	1	14
CCP CURICO	25	0	7	0	32	0	32
CCP LINARES	21	0	9	0	30	0	30
CCP MOLINA	0	0	0	0	0	0	0
CCP PARRAL	0	0	0	0	0	0	0
CCP SAN JAVIER	0	0	0	0	0	0	0
CCP TALCA	80	0	13	0	93	0	93
CDP CHANCO	0	0	10	0	10	0	10
CDP CONSTITUCION	0	0	0	0	0	0	0
CDP CUREPTO	0	0	0	0	0	0	0
CET TALCA	0	0	0	0	0	0	0
CPF TALCA	0	0	0	2	0	2	2
CRS CAUQUENES	0	0	0	0	0	0	0
CRS CURICO	0	0	0	0	0	0	0
CRS LINARES	0	0	0	0	0	0	0
CRS TALCA	0	0	0	0	0	0	0
PLR TALCA	0	0	0	0	0	0	0
TOTAL DEL MAULE	139	1	39	2	178	3	181

REGIÓN	INGRESADOS TOTALES						
	DESDE OTRO BENEFICIO		BENEFICIADOS EN EL MES		TOTAL INGRESOS SALIDA CONTROLADA MEDIO LIBRE		
	H	M	H	M	H	M	TOTAL
CCP BIO BIO	0	0	0	0	0	0	0
CCP BULNES	6	0	0	0	6	0	6
CCP CHILLAN	4	2	14	4	18	6	24
CCP CORONEL	5	0	1	0	6	0	6
CDP ARAUCO	6	1	2	0	8	1	9
CDP LEBU	2	0	2	0	4	0	4
CDP LOS ANGELES	3	3	7	1	10	4	14
CDP MULCHEN	3	0	5	0	8	0	8
CDP QUIRIHUE	4	0	6	0	10	0	10
CDP SAN CARLOS	3	0	4	0	7	0	7
CDP YUMBEL	5	0	1	0	6	0	6
CDP YUNGAY	10	0	0	0	10	0	10
CET CAÑETE	0	0	0	0	0	0	0
CET CONCEPCION	0	0	0	0	0	0	0
CET SAN CARLOS	2	0	1	0	3	0	3
CET YUNGAY	0	0	0	0	0	0	0
CP CONCEPCION	41	3	33	1	74	4	78
CPF CHILLAN	0	0	0	0	0	0	0
CRS CAÑETE	0	0	0	0	0	0	0
CRS CHILLAN	0	0	0	0	0	0	0
CRS CONCEPCION	0	0	0	0	0	0	0
CRS LOS ANGELES	0	0	0	0	0	0	0
PLR CONCEPCION	0	0	0	0	0	0	0
TOTAL DEL BIO BIO	94	9	76	6	170	15	185

REGIÓN	INGRESADOS TOTALES						
	DESDE OTRO BENEFICIO		BENEFICIADOS EN EL MES		TOTAL INGRESOS SALIDA CONTROLADA MEDIO LIBRE		
	H	M	H	M	H	M	TOTAL
CCP LAUTARO	2	0	3	0	5	0	5
CCP NVA. IMPERIAL	1	0	3	0	4	0	4
CCP TEMUCO	33	0	2	0	35	0	35
CCP VICTORIA	2	2	1	0	3	2	5
CDP ANGOL	19	2	9	0	28	2	30
CDP COLLIPULLI	0	0	0	0	0	0	0
CDP CURACAUTIN	3	0	2	0	5	0	5
CDP PITRUFQUEN	7	0	1	0	8	0	8
CDP TRAIGUEN	1	0	0	0	1	0	1
CDP VILLARRICA	0	0	12	0	12	0	12
CET ANGOL	0	0	0	0	0	0	0
CET VICTORIA	0	0	0	0	0	0	0
CET VILCUN	5	0	4	0	9	0	9
CPF TEMUCO	0	1	0	0	0	1	1
CRS ANGOL	0	0	0	0	0	0	0
CRS TEMUCO	0	0	0	0	0	0	0
TOTAL DE LA ARAUCANIA	73	5	37	0	110	5	115
CCP RIO BUENO	6	0	1	0	7	0	7
CDP LA UNION	6	0	0	0	6	0	6
CET VALDIVIA	6	0	2	0	8	0	8
CP VALDIVIA	14	1	3	0	17	1	18
CRS VALDIVIA	0	0	0	0	0	0	0
PLR VALDIVIA	0	0	0	0	0	0	0
TOTAL DE LOS RIOS	32	1	6	0	38	1	39
ANEXO CDP CHAITEN	0	0	0	0	0	0	0
CCP OSORNO	20	0	19	1	39	1	40
CDP ANCUD	3	0	2	0	5	0	5
CDP CASTRO	20	0	2	0	22	0	22
CDP MAULLIN	0	0	0	0	0	0	0
CDP RIO NEGRO	0	0	0	0	0	0	0
CET OSORNO	16	0	0	0	16	0	16
CP PUERTO MONTT	33	0	1	0	34	0	34
CRS OSORNO	0	0	0	0	0	0	0
CRS PTO. MONTT	0	0	0	0	0	0	0
TOTAL DE LOS LAGOS	92	0	24	1	116	1	117

REGIÓN	INGRESADOS TOTALES						
	DESDE OTRO BENEFICIO		BENEFICIADOS EN EL MES		TOTAL INGRESOS SALIDA CONTROLADA MEDIO LIBRE		
	H	M	H	M	H	M	TOTAL
CCP COYHAIQUE	8	0	10	0	18	0	18
CDP CHILE CHICO	1	0	2	0	3	0	3
CDP COCHRANE	0	0	1	0	1	0	1
CDP PUERTO AYSÉN	0	0	3	0	3	0	3
CET NUEVA VIDA	0	0	0	0	0	0	0
CET VALLE VERDE	0	0	0	0	0	0	0
CRS COYHAIQUE	0	0	0	0	0	0	0
TOTAL DE AYSÉN	9	0	16	0	25	0	25
CDP PORVENIR	4	0	13	0	17	0	17
CDP PUERTO NATALES	1	0	5	0	6	0	6
CET PUNTA ARENAS	0	0	0	0	0	0	0
CP PUNTA ARENAS	3	0	21	0	24	0	24
CRS PUNTA ARENAS	0	0	0	0	0	0	0
TOTAL DE MAGALLANES Y ANTARTICA	8	0	39	0	47	0	47
CCP BUIN	0	0	0	0	0	0	0
CCP COLINA I	157	0	30	0	187	0	187
CCP COLINA II	95	0	0	0	95	0	95
CCP CORDILLERA	0	0	0	0	0	0	0
CCP PUNTA DE PEUCO	2	0	0	0	2	0	2
CDP PUENTE ALTO	23	0	17	0	40	0	40
CDP SAN MIGUEL	0	0	0	0	0	0	0
CDP SANTIAGO I	0	0	0	0	0	0	0
CDP SANTIAGO SUR	235	0	261	0	496	0	496
CDP TALAGANTE	2	0	24	0	26	0	26
CET FEMENINO SEMIABIERTO SANTIAGO	0	6	0	0	0	6	6
CET METROPOLITANO	0	0	10	0	10	0	10
CPF SANTIAGO	0	80	0	121	0	201	201
CRA M. RODRIGUEZ	68	0	23	0	91	0	91
CRS SANTIAGO CENTRO	0	0	0	0	0	0	0
CRS SANTIAGO ORIENTE	0	0	0	0	0	0	0
CRS SANTIAGO PONIENTE	0	0	0	0	0	0	0
CRS SANTIAGO SUR	0	0	0	0	0	0	0
PLR MELIPILLA	0	0	0	0	0	0	0
PLR SANTIAGO	0	0	0	0	0	0	0
U. E. A. S. SANTIAGO	0	0	0	0	0	0	0
TOTAL METROPOLITANA	582	86	365	121	947	207	1.154
TOTAL NACIONAL	1.579	177	885	155	2.464	332	2.796

Fuente: Estadística General Penitenciaria, Gendarmería de Chile

Abreviaturas:
H: Hombres;
M: Mujeres

D.45._EGRESOS DE LA POBLACION CON NIVEL DE INSERCIÓN BREVE POR REGIÓN Y ESTABLECIMIENTO, AÑO 2013

BENEFICIO DE MAYOR EXTENCIÓN: SALIDA DOMINICAL

REGIÓN/ESTABLECIMIENTO	EGRESADOS TOTALES																
	CUMPLIDOS		QUEBRANTADOS		SUSPENSIÓN		REVOCACIÓN		OTRO BENEFICIO INTRAPENITENCIARIO		LIBERTAD CONDICIONAL		OTRA CAUSA		TOTAL EGRESOS SALIDA DOMINICAL		
	H	M	H	M	H	M	H	M	H	M	H	M	H	M	H	M	TOTAL
CET ARICA	0	1	6	1	3	0	1	0	33	7	7	0	4	0	54	9	63
CP ARICA	4	1	38	8	3	2	5	0	60	16	10	6	16	3	136	36	172
CRS ARICA	0	0	0	0	0	0	0	0	0	0	0	0	0	0	0	0	0
PLR ARICA	0	0	0	0	0	0	0	0	0	0	0	0	0	0	0	0	0
TOTAL DE ARICA Y PARINACOTA	4	2	44	9	6	2	6	0	93	23	17	6	20	3	190	45	235
CCP IQUIQUE	2	0	0	8	0	2	0	0	21	18	1	5	0	0	24	33	57
CDP POZO ALMONTE	1	0	0	0	0	0	0	0	13	0	3	0	0	0	17	0	17
CP ALTO HOSPICIO	6	0	0	0	2	0	2	0	36	0	12	0	0	0	58	0	58
CRS IQUIQUE	0	0	0	0	0	0	0	0	0	0	0	0	0	0	0	0	0
PLR IQUIQUE	0	0	0	0	0	0	0	0	0	0	0	0	0	0	0	0	0
TOTAL DE TARAPACA	9	0	0	8	2	2	2	0	70	18	16	5	0	0	99	33	132
CCP ANTOFAGASTA	2	0	2	0	2	0	1	0	48	0	5	0	9	0	69	0	69
CCP ANTOFAGASTA - CONCESIONADO	0	0	3	0	1	0	0	0	1	0	0	0	8	0	13	0	13
CDP CALAMA	1	0	1	0	1	0	0	0	2	0	3	2	4	2	12	4	16
CDP TAL TAL	0	0	1	0	1	0	0	0	2	1	0	0	1	0	5	1	6
CDP TOCOPILLA	0	0	4	0	1	0	2	0	4	1	0	0	0	0	11	1	12
CET ANTOFAGASTA	0	0	0	0	0	1	0	0	7	6	2	1	5	1	14	9	23
CET OJO OPACHE	0	0	0	0	0	0	0	0	2	0	2	0	1	0	5	0	5
CPF ANTOFAGASTA	0	1	0	1	0	1	0	0	0	15	0	5	0	1	0	24	24
CRS ANTOFAGASTA	0	0	0	0	0	0	0	0	0	0	0	0	0	0	0	0	0
CRS CALAMA	0	0	0	0	0	0	0	0	0	0	0	0	0	0	0	0	0
PLR ANTOFAGASTA	0	0	0	0	0	0	0	0	0	0	0	0	0	0	0	0	0
TOTAL DE ANTOFAGASTA	3	1	11	1	6	2	3	0	66	23	12	8	28	4	129	39	168
CCP CHAÑARAL	0	0	3	2	2	0	1	0	11	3	8	0	0	0	25	5	30
CCP COPIAPO	1	0	1	0	0	0	0	1	52	12	4	2	0	0	58	15	73
CDP VALLENAR	0	0	2	1	1	0	1	0	5	2	1	0	0	0	10	3	13
CRS COPIAPO	0	0	0	0	0	0	0	0	0	0	0	0	0	0	0	0	0
CRS VALLENAR	0	0	0	0	0	0	0	0	0	0	0	0	0	0	0	0	0
TOTAL DE ATACAMA	1	0	6	3	3	0	2	1	68	17	13	2	0	0	93	23	116

REGIÓN/ESTABLECIMIENTO	EGRESADOS TOTALES																
	CUMPLIDOS		QUEBRANTADOS		SUSPENSIÓN		REVOCACIÓN		OTRO BENEFICIO INTRAPENITENCIARIO		LIBERTAD CONDICIONAL		OTRA CAUSA		TOTAL EGRESOS SALIDA DOMINICAL		
	H	M	H	M	H	M	H	M	H	M	H	M	H	M	H	M	TOTAL
CCP LA SERENA	0	0	0	0	0	0	0	0	0	0	0	0	0	0	0	0	0
CDP COMBARBALA	0	0	0	0	0	0	0	0	2	0	1	0	1	0	4	0	4
CDP ILLAPEL	0	0	0	0	0	0	0	0	12	0	3	1	1	0	16	1	17
CDP OVALLE	0	0	0	0	0	0	0	0	3	3	3	1	0	0	6	4	10
CDP VICUÑA	0	0	0	0	1	0	1	0	7	0	1	0	2	0	12	0	12
CP LA SERENA	5	1	8	0	5	0	4	1	60	8	13	3	1	0	96	13	109
CRS LA SERENA	0	0	0	0	0	0	0	0	0	0	0	0	0	0	0	0	0
CRS OVALLE	0	0	0	0	0	0	0	0	0	0	0	0	0	0	0	0	0
PLR LA SERENA	0	0	0	0	0	0	0	0	0	0	0	0	0	0	0	0	0
TOTAL DE COQUIMBO	5	1	8	0	6	0	5	1	84	11	21	5	5	0	134	18	152
CCP LOS ANDES	0	0	1	0	3	1	1	0	22	8	0	0	0	1	27	10	37
CCP SAN ANTONIO	1	0	1	0	1	1	6	0	16	3	3	1	2	0	30	5	35
CCP SAN FELIPE	0	0	2	0	1	0	1	0	21	0	1	0	1	0	27	0	27
CDP CASABLANCA	2	0	2	0	0	0	1	0	18	0	2	0	0	0	25	0	25
CDP LA LIGUA	0	0	0	0	0	0	1	0	12	0	0	0	0	0	13	0	13
CDP LIMACHE	0	0	0	0	0	0	2	0	14	0	0	0	5	0	21	0	21
CDP PETORCA	0	0	0	0	1	0	0	0	4	0	0	0	0	0	5	0	5
CDP QUILLOTA	7	0	4	2	7	7	2	0	35	12	0	1	1	1	56	23	79
CET CP VALPARAISO	0	0	1	1	0	0	0	0	17	3	0	0	1	0	19	4	23
CET PUTAENDO	0	0	0	0	3	0	0	0	15	0	0	0	8	0	26	0	26
CET VALPARAISO	0	0	0	0	0	0	0	0	0	0	0	0	1	0	1	0	1
CP ISLA DE PASCUA	0	0	0	0	0	0	0	0	1	0	0	0	0	0	1	0	1
CP VALPARAISO	6	0	10	0	3	0	5	1	84	8	6	3	0	0	114	12	126
CRS LOS ANDES	0	0	0	0	0	0	0	0	0	0	0	0	0	0	0	0	0
CRS QUILLOTA	0	0	0	0	0	0	0	0	0	0	0	0	0	0	0	0	0
CRS SAN ANTONIO	0	0	0	0	0	0	0	0	0	0	0	0	0	0	0	0	0
CRS VALPARAISO	0	0	0	0	0	0	0	0	0	0	0	0	0	0	0	0	0
PLR VALPARAISO	0	0	0	0	0	0	0	0	0	0	0	0	0	0	0	0	0
TOTAL DE VALPARAISO	16	0	21	3	19	9	19	1	259	34	12	5	19	2	365	54	419
CCP RENGÓ	2	0	1	0	1	0	4	0	17	0	6	0	3	0	34	0	34
CCP SANTA CRUZ	2	0	0	0	0	0	1	0	9	0	3	1	5	0	20	1	21
CDP PEUMO	1	0	1	0	0	0	2	0	21	0	2	0	3	0	30	0	30
CP RANCAGUA	7	1	0	0	4	0	5	0	83	10	21	3	8	2	128	16	144
CRS RANCAGUA	0	0	0	0	0	0	0	0	0	0	0	0	0	0	0	0	0
CRS SAN FERNANDO	0	0	0	0	0	0	0	0	0	0	0	0	0	0	0	0	0
PLR RANCAGUA	0	0	0	0	0	0	0	0	0	0	0	0	0	0	0	0	0
TOTAL DE O'HIGGINS	12	1	2	0	5	0	12	0	130	10	32	4	19	2	212	17	229

REGIÓN/ESTABLECIMIENTO	EGRESADOS TOTALES																
	CUMPLIDOS		QUEBRANTADOS		SUSPENSIÓN		REVOCACIÓN		OTRO BENEFICIO INTRAPENITENCIARIO		LIBERTAD CONDICIONAL		OTRA CAUSA		TOTAL EGRESOS SALIDA DOMINICAL		
	H	M	H	M	H	M	H	M	H	M	H	M	H	M	H	M	TOTAL
CCP CAUQUENES	3	0	0	0	6	0	1	0	20	1	1	0	5	0	36	1	37
CCP CURICO	2	0	2	0	0	0	0	0	22	0	0	0	3	0	29	0	29
CCP LINARES	1	0	2	0	1	0	1	0	27	0	0	0	4	0	36	0	36
CCP MOLINA	0	0	0	0	0	0	0	0	0	0	0	0	0	0	0	0	0
CCP PARRAL	0	0	0	0	0	0	0	0	0	0	0	0	0	0	0	0	0
CCP SAN JAVIER	0	0	0	0	0	0	0	0	0	0	0	0	0	0	0	0	0
CCP TALCA	9	0	0	0	2	0	0	0	89	0	4	0	1	0	105	0	105
CDP CHANCO	0	0	0	0	0	0	0	0	9	0	0	0	0	0	9	0	9
CDP CONSTITUCION	0	0	0	0	0	0	0	0	0	0	0	0	0	0	0	0	0
CDP CUREPTO	0	0	0	0	0	0	0	0	0	0	0	0	0	0	0	0	0
CET TALCA	0	0	0	0	1	1	0	0	19	4	1	0	9	0	30	5	35
CPF TALCA	0	0	0	0	0	0	0	1	0	9	0	1	0	0	0	11	11
CRS CAUQUENES	0	0	0	0	0	0	0	0	0	0	0	0	0	0	0	0	0
CRS CURICO	0	0	0	0	0	0	0	0	0	0	0	0	0	0	0	0	0
CRS LINARES	0	0	0	0	0	0	0	0	0	0	0	0	0	0	0	0	0
CRS TALCA	0	0	0	0	0	0	0	0	0	0	0	0	0	0	0	0	0
PLR TALCA	0	0	0	0	0	0	0	0	0	0	0	0	0	0	0	0	0
TOTAL DEL MAULE	15	0	4	0	10	1	2	1	186	14	6	1	22	0	245	17	262
CCP BIO BIO	3	0	0	0	0	0	1	0	22	0	0	0	2	0	28	0	28
CCP BULNES	0	0	2	0	2	0	1	0	11	0	2	0	3	0	21	0	21
CCP CHILLAN	6	2	0	0	0	1	0	0	11	2	0	0	0	0	17	5	22
CCP CORONEL	0	0	1	0	0	0	0	0	2	0	0	0	1	0	4	0	4
CDP ARAUCO	1	0	0	0	2	0	0	0	8	0	1	0	3	1	15	1	16
CDP LEBU	0	0	0	0	0	0	0	0	9	0	3	0	1	0	13	0	13
CDP LOS ANGELES	0	1	0	0	0	0	0	0	6	2	1	0	0	0	7	3	10
CDP MULCHEN	0	0	2	0	0	0	1	0	13	0	1	0	1	0	18	0	18
CDP QUIRIHUE	0	0	0	0	0	0	0	0	5	0	0	0	0	0	5	0	5
CDP SAN CARLOS	0	0	1	0	0	0	0	0	4	0	0	0	0	0	5	0	5
CDP YUMBEL	0	0	0	0	1	0	0	0	11	0	7	0	0	0	19	0	19
CDP YUNGAY	0	0	0	0	0	0	0	0	13	0	0	0	8	0	21	0	21
CET CAÑETE	0	0	0	0	0	0	0	0	17	0	3	0	3	0	23	0	23
CET CONCEPCION	1	0	0	0	0	0	1	0	19	3	10	3	1	0	32	6	38
CET SAN CARLOS	1	0	0	0	2	0	1	0	13	0	2	0	0	0	19	0	19
CET YUNGAY	1	0	0	0	0	0	0	0	14	0	0	0	1	0	16	0	16
CP CONCEPCION	5	1	8	1	1	0	4	1	67	7	25	3	25	3	135	16	151
CPF CHILLAN	0	0	0	0	0	0	0	0	0	0	0	0	0	0	0	0	0
CRS CAÑETE	0	0	0	0	0	0	0	0	0	0	0	0	0	0	0	0	0
CRS CHILLAN	0	0	0	0	0	0	0	0	0	0	0	0	0	0	0	0	0
CRS CONCEPCION	0	0	0	0	0	0	0	0	0	0	0	0	0	0	0	0	0
CRS LOS ANGELES	0	0	0	0	0	0	0	0	0	0	0	0	0	0	0	0	0
PLR CONCEPCION	0	0	0	0	0	0	0	0	0	0	0	0	0	0	0	0	0
TOTAL DEL BIO BIO	18	4	14	1	8	1	9	1	245	14	55	6	49	4	398	31	429

REGIÓN/ESTABLECIMIENTO	EGRESADOS TOTALES																
	CUMPLIDOS		QUEBRANTADOS		SUSPENSIÓN		REVOCACIÓN		OTRO BENEFICIO INTRAPENITENCIARIO		LIBERTAD CONDICIONAL		OTRA CAUSA		TOTAL EGRESOS SALIDA DOMINICAL		
	H	M	H	M	H	M	H	M	H	M	H	M	H	M	H	M	TOTAL
CCP LAUTARO	0	0	1	0	0	0	0	0	1	0	5	0	0	0	7	0	7
CCP NVA. IMPERIAL	1	0	1	0	0	0	1	0	5	0	6	0	0	0	14	0	14
CCP TEMUCO	0	0	0	0	1	0	0	0	2	0	26	0	12	0	41	0	41
CCP VICTORIA	1	0	0	0	0	1	0	0	1	1	1	0	0	0	3	2	5
CDP ANGOL	1	0	8	0	0	0	0	0	17	2	21	0	0	0	47	2	49
CDP COLLIPULLI	0	0	0	0	0	0	0	0	0	0	0	0	0	0	0	0	0
CDP CURACAUTIN	0	0	2	0	1	0	0	0	7	0	0	0	0	0	10	0	10
CDP PITRUFQUEN	0	0	0	0	1	0	0	0	10	0	5	0	0	0	16	0	16
CDP TRAIQUEN	0	0	0	0	0	0	2	0	1	0	1	0	0	0	4	0	4
CDP VILLARRICA	0	0	1	0	1	0	0	0	5	0	3	3	0	0	10	3	13
CET ANGOL	0	0	0	0	0	0	0	0	1	0	1	2	0	0	2	2	4
CET VICTORIA	0	0	0	0	0	0	0	0	1	0	0	0	0	0	1	0	1
CET VILCUN	0	0	0	0	0	0	0	0	21	0	20	0	2	0	43	0	43
CPF TEMUCO	0	0	0	1	0	0	0	0	0	0	0	1	0	0	0	2	2
CRS ANGOL	0	0	0	0	0	0	0	0	0	0	0	0	0	0	0	0	0
CRS TEMUCO	0	0	0	0	0	0	0	0	0	0	0	0	0	0	0	0	0
TOTAL DE LA ARAUCANIA	3	0	13	1	4	1	3	0	72	3	89	6	14	0	198	11	209
CCP RIO BUENO	0	0	0	0	1	0	2	0	9	0	2	0	1	0	15	0	15
CDP LA UNION	0	0	0	0	0	0	0	0	0	0	0	0	0	0	0	0	0
CET VALDIVIA	2	0	0	0	0	0	2	0	26	3	1	0	3	0	34	3	37
CP VALDIVIA	1	0	4	0	2	0	1	0	19	0	1	0	4	0	32	0	32
CRS VALDIVIA	0	0	0	0	0	0	0	0	0	0	0	0	0	0	0	0	0
PLR VALDIVIA	0	0	0	0	0	0	0	0	0	0	0	0	0	0	0	0	0
TOTAL DE LOS RIOS	3	0	4	0	3	0	5	0	54	3	4	0	8	0	81	3	84
ANEXO CDP CHAITEN	0	0	0	0	0	0	0	0	0	0	0	0	0	0	0	0	0
CCP OSORNO	2	1	1	0	0	1	0	1	22	1	1	0	2	0	28	4	32
CDP ANCUD	0	0	0	0	0	0	2	0	6	0	0	0	1	0	9	0	9
CDP CASTRO	1	0	0	0	0	0	1	0	16	0	0	0	1	0	19	0	19
CDP MAULLIN	0	0	0	0	0	0	0	0	0	0	0	0	0	0	0	0	0
CDP RIO NEGRO	0	0	0	0	0	0	0	0	0	0	0	0	0	0	0	0	0
CET OSORNO	1	0	1	0	0	0	0	0	17	0	1	0	0	0	20	0	20
CP PUERTO MONTT	4	0	4	0	2	0	2	0	62	1	1	0	7	0	82	1	83
CRS OSORNO	0	0	0	0	0	0	0	0	0	0	0	0	0	0	0	0	0
CRS PTO. MONTT	0	0	0	0	0	0	0	0	0	0	0	0	0	0	0	0	0
TOTAL DE LOS LAGOS	8	1	6	0	2	1	5	1	123	2	3	0	11	0	158	5	163
CCP COYHAIQUE	0	0	1	0	0	0	0	0	8	0	4	0	1	0	14	0	14
CDP CHILE CHICO	1	0	0	0	0	0	1	0	1	0	2	0	0	0	5	0	5
CDP COCHRANE	0	0	0	0	0	0	0	0	0	0	0	0	0	0	0	0	0
CDP PUERTO AYSEN	1	0	0	0	0	0	0	0	4	0	0	0	0	0	5	0	5
CET NUEVA VIDA	0	0	0	0	0	0	0	0	0	0	0	0	0	0	0	0	0
CET VALLE VERDE	0	0	0	0	1	0	0	0	0	0	9	0	0	0	10	0	10
CRS COYHAIQUE	0	0	0	0	0	0	0	0	0	0	0	0	0	0	0	0	0
TOTAL DE AYSEN	2	0	1	0	1	0	1	0	13	0	15	0	1	0	34	0	34

REGIÓN/ESTABLECIMIENTO	EGRESADOS TOTALES																
	CUMPLIDOS		QUEBRANTADOS		SUSPENSIÓN		REVOCACIÓN		OTRO BENEFICIO INTRAPENITENCIARIO		LIBERTAD CONDICIONAL		OTRA CAUSA		TOTAL EGRESOS SALIDA DOMINICAL		
	H	M	H	M	H	M	H	M	H	M	H	M	H	M	H	M	TOTAL
CDP PORVENIR	0	0	0	0	0	0	1	0	0	0	0	0	0	0	1	0	1
CDP PUERTO NATALES	0	0	0	0	0	0	0	0	4	0	0	0	0	0	4	0	4
CET PUNTA ARENAS	0	0	0	0	0	0	0	0	3	0	2	0	0	0	5	0	5
CP PUNTA ARENAS	0	0	0	0	0	0	0	0	4	0	3	0	0	0	7	0	7
CRS PUNTA ARENAS	0	0	0	0	0	0	0	0	0	0	0	0	0	0	0	0	0
TOTAL DE MAGALLANES Y ANTARTICA	0	0	0	0	0	0	1	0	11	0	5	0	0	0	17	0	17
CCP BUIN	0	0	0	0	0	0	0	0	0	0	0	0	0	0	0	0	0
CCP COLINA I	4	0	30	0	0	0	6	0	208	0	63	0	12	0	323	0	323
CCP COLINA II	7	0	77	0	0	0	4	0	87	0	39	0	9	0	223	0	223
CCP CORDILLERA	0	0	0	0	0	0	0	0	0	0	0	0	0	0	0	0	0
CCP PUNTA DE PEUCO	0	0	0	0	0	0	0	0	4	0	0	0	1	0	5	0	5
CDP PUENTE ALTO	0	0	2	0	1	0	0	0	20	0	7	0	6	0	36	0	36
CPF SAN MIGUEL	0	0	0	0	0	0	0	0	0	0	0	0	0	0	0	0	0
CDP SANTIAGO I	0	0	0	0	0	0	0	0	0	0	0	0	0	0	0	0	0
CDP SANTIAGO SUR	8	0	15	0	0	0	0	0	371	0	12	0	39	0	445	0	445
CDP TALAGANTE	3	0	0	0	0	0	2	0	8	0	5	0	0	0	18	0	18
CET FEMENINO SEMIABIERTO SANTIAGO	0	2	0	0	0	0	0	1	0	20	0	2	0	0	0	25	25
CET METROPOLITANO	6	0	0	0	1	0	0	0	1	0	0	0	26	0	34	0	34
CPF SANTIAGO	0	9	0	7	0	3	0	4	0	166	0	0	0	15	0	204	204
CRA M. RODRIGUEZ	0	0	0	0	0	0	0	0	0	0	0	0	0	0	0	0	0
CRS SANTIAGO CENTRO	0	0	0	0	0	0	0	0	0	0	0	0	0	0	0	0	0
CRS SANTIAGO ORIENTE	0	0	0	0	0	0	0	0	0	0	0	0	0	0	0	0	0
CRS SANTIAGO PONIENTE	0	0	0	0	0	0	0	0	0	0	0	0	0	0	0	0	0
CRS SANTIAGO SUR	0	0	0	0	0	0	0	0	0	0	0	0	0	0	0	0	0
PLR MELIPILLA	0	0	0	0	0	0	0	0	0	0	0	0	0	0	0	0	0
PLR SANTIAGO	0	0	0	0	0	0	0	0	0	0	0	0	0	0	0	0	0
U. E. A. S. SANTIAGO	0	0	0	0	0	0	0	0	1	0	0	0	0	0	1	0	1
TOTAL METROPOLITANA	28	11	124	7	2	3	12	5	700	186	126	2	93	15	1.085	229	1.314
TOTAL NACIONAL	127	21	258	33	77	22	87	11	2.174	358	426	50	289	30	3.438	525	3.963

Fuente: Estadística General Penitenciaria, Gendarmería de Chile

Abreviaturas: H: Hombre; M: Mujer

D.46._EGRESOS DE LA POBLACION CON NIVEL DE INSERCIÓN MEDIO O DE TRANSICIÓN POR REGIÓN Y ESTABLECIMIENTO, AÑO 2013

BENEFICIO DE MAYOR EXTENCIÓN: SALIDA FIN DE SEMANA

REGIÓN/ESTABLECIMIENTO	EGRESADOS TOTALES																
	CUMPLIDOS		QUEBRANTADOS		SUSPENSIÓN		REVOCACIÓN		OTRO BENEFICIO INTRAPENITENCIARIO		LIBERTAD CONDICIONAL		OTRA CAUSA		TOTAL EGRESOS SALIDA FIN DE SEMANA		
	H	M	H	M	H	M	H	M	H	M	H	M	H	M	H	M	TOTAL
CET ARICA	1	0	1	0	0	0	0	0	12	3	6	2	0	0	20	5	25
CP ARICA	4	0	0	4	1	1	6	0	23	5	16	10	3	1	53	21	74
CRS ARICA	0	0	0	0	0	0	0	0	0	0	0	0	0	0	0	0	0
PLR ARICA	0	0	0	0	0	0	0	0	0	0	0	0	0	0	0	0	0
TOTAL DE ARICA Y PARINACOTA	5	0	1	4	1	1	6	0	35	8	22	12	3	1	73	26	99
CCP IQUIQUE	0	0	0	2	0	1	0	0	4	1	0	3	0	0	4	7	11
CDP POZO ALMONTE	0	0	0	0	0	0	0	0	1	0	0	0	1	0	2	0	2
CP ALTO HOSPICIO	2	0	0	0	0	0	0	0	7	0	7	0	0	0	16	0	16
CRS IQUIQUE	0	0	0	0	0	0	0	0	0	0	0	0	0	0	0	0	0
PLR IQUIQUE	0	0	0	0	0	0	0	0	0	0	0	0	0	0	0	0	0
TOTAL DE TARAPACA	2	0	0	2	0	1	0	0	12	1	7	3	1	0	22	7	29
CCP ANTOFAGASTA	2	0	0	0	0	0	0	0	20	0	10	0	7	0	39	0	39
CCP ANTOFAGASTA - CONCESIONADO	0	0	0	0	0	0	0	0	0	0	0	0	0	0	0	0	0
CDP CALAMA	1	3	0	0	0	0	0	0	0	0	4	2	0	0	5	5	10
CDP TAL TAL	0	1	0	0	0	0	0	0	2	0	0	0	0	0	2	1	3
CDP TOCOPILLA	1	0	0	0	0	0	0	0	5	1	0	0	0	0	6	1	7
CET ANTOFAGASTA	4	2	0	0	0	0	2	0	1	0	19	3	2	0	28	5	33
CET OJO OPACHE	0	0	0	0	0	0	0	0	2	0	3	0	2	0	7	0	7
CPF ANTOFAGASTA	0	1	0	0	0	1	0	1	0	4	0	5	0	0	0	12	12
CRS ANTOFAGASTA	0	0	0	0	0	0	0	0	0	0	0	0	0	0	0	0	0
CRS CALAMA	0	0	0	0	0	0	0	0	0	0	0	0	0	0	0	0	0
PLR ANTOFAGASTA	0	0	0	0	0	0	0	0	0	0	0	0	0	0	0	0	0
TOTAL DE ANTOFAGASTA	8	7	0	0	0	1	2	1	30	5	36	10	11	0	87	24	111
CCP CHAÑARAL	0	0	1	0	2	0	1	0	4	0	2	0	0	0	10	0	10
CCP COPIAPO	0	0	0	0	0	0	0	0	3	5	2	1	0	0	5	6	11
CDP VALLENAR	1	0	0	0	0	0	0	0	3	0	0	0	0	0	4	0	4
CRS COPIAPO	0	0	0	0	0	0	0	0	0	0	0	0	0	0	0	0	0
CRS VALLENAR	0	0	0	0	0	0	0	0	0	0	0	0	0	0	0	0	0
TOTAL DE ATACAMA	1	0	1	0	2	0	1	0	10	5	4	1	0	0	19	6	25
CCP LA SERENA	0	0	0	0	0	0	0	0	0	0	0	0	0	0	0	0	0
CDP COMBARBALA	0	0	0	0	1	0	0	0	0	0	1	0	0	0	2	0	2
CDP ILLAPEL	1	0	0	0	2	0	1	0	5	0	0	0	0	0	9	0	9
CDP OVALLE	2	0	0	0	0	0	0	0	1	0	0	1	0	0	3	1	4
CDP VICUÑA	0	0	0	0	1	0	0	0	0	0	0	0	0	0	1	0	1
CP LA SERENA	0	0	0	0	0	0	0	0	6	4	0	0	0	1	6	5	11
CRS LA SERENA	0	0	0	0	0	0	0	0	0	0	0	0	0	0	0	0	0
CRS OVALLE	0	0	0	0	0	0	0	0	0	0	0	0	0	0	0	0	0
PLR LA SERENA	0	0	0	0	0	0	0	0	0	0	0	0	0	0	0	0	0
TOTAL DE COQUIMBO	3	0	0	0	4	0	1	0	12	4	1	1	0	1	21	6	27

REGIÓN/ESTABLECIMIENTO	EGRESADOS TOTALES																
	CUMPLIDOS		QUEBRANTADOS		SUSPENSIÓN		REVOCACIÓN		OTRO BENEFICIO INTRAPENITENCIARIO		LIBERTAD CONDICIONAL		OTRA CAUSA		TOTAL EGRESOS SALIDA FIN DE SEMANA		
	H	M	H	M	H	M	H	M	H	M	H	M	H	M	H	M	TOTAL
CCP LOS ANDES	0	1	0	0	1	0	0	1	17	4	1	0	0	0	19	6	25
CCP SAN ANTONIO	4	0	0	0	0	0	2	0	7	3	2	0	0	0	15	3	18
CCP SAN FELIPE	0	0	0	0	0	0	0	0	0	0	0	0	0	0	0	0	0
CDP CASABLANCA	1	0	0	0	0	0	0	0	8	0	2	0	0	0	11	0	11
CDP LA LIGUA	0	0	0	0	0	0	0	0	0	0	0	0	0	0	0	0	0
CDP LIMACHE	0	0	0	0	0	0	0	0	0	0	0	0	4	0	4	0	4
CDP PETORCA	1	0	0	0	0	0	0	0	0	0	0	0	1	0	2	0	2
CDP QUILLOTA	0	0	0	0	2	1	0	1	4	1	0	0	0	0	6	3	9
CET CP VALPARAISO	0	0	1	0	0	0	0	0	2	0	5	0	1	1	9	1	10
CET PUTAENDO	0	0	0	0	0	0	2	0	0	0	0	0	6	0	8	0	8
CET VALPARAISO	0	0	0	0	0	0	0	0	1	0	1	0	5	0	7	0	7
CP ISLA DE PASCUA	0	0	0	0	0	0	0	0	0	0	0	0	0	0	0	0	0
CP VALPARAISO	0	0	0	0	3	0	0	0	7	1	3	0	0	0	13	1	14
CRS LOS ANDES	0	0	0	0	0	0	0	0	0	0	0	0	0	0	0	0	0
CRS QUILLOTA	0	0	0	0	0	0	0	0	0	0	0	0	0	0	0	0	0
CRS SAN ANTONIO	0	0	0	0	0	0	0	0	0	0	0	0	0	0	0	0	0
CRS VALPARAISO	0	0	0	0	0	0	0	0	0	0	0	0	0	0	0	0	0
PLR VALPARAISO	0	0	0	0	0	0	0	0	0	0	0	0	0	0	0	0	0
TOTAL DE VALPARAISO	6	1	1	0	6	1	4	2	46	9	14	0	17	1	94	14	108
CCP RENGÓ	2	0	0	0	0	0	0	0	6	0	2	0	1	0	11	0	11
CCP SANTA CRUZ	0	0	0	0	0	0	0	0	0	0	0	0	1	0	1	0	1
CDP PEUMO	1	0	0	0	0	0	0	0	5	0	0	0	0	0	6	0	6
CP RANCAGUA	3	0	0	0	1	0	2	1	26	1	14	1	2	0	48	3	51
CRS RANCAGUA	0	0	0	0	0	0	0	0	0	0	0	0	0	0	0	0	0
CRS SAN FERNANDO	0	0	0	0	0	0	0	0	0	0	0	0	0	0	0	0	0
PLR RANCAGUA	0	0	0	0	0	0	0	0	0	0	0	0	0	0	0	0	0
TOTAL DE O'HIGGINS	6	0	0	0	1	0	2	1	37	1	16	1	4	0	66	3	69
CCP CAUQUENES	2	0	0	0	0	0	0	0	0	0	0	0	3	0	5	0	5
CCP CURICO	1	0	0	0	0	0	1	0	2	0	1	0	0	0	5	0	5
CCP LINARES	1	0	1	0	1	0	0	0	2	0	0	0	0	0	5	0	5
CCP MOLINA	0	0	0	0	0	0	0	0	0	0	0	0	0	0	0	0	0
CCP PARRAL	0	0	0	0	0	0	0	0	0	0	0	0	0	0	0	0	0
CCP SAN JAVIER	0	0	0	0	0	0	0	0	0	0	0	0	0	0	0	0	0
CCP TALCA	3	0	0	0	1	0	0	0	9	0	4	0	3	0	20	0	20
CDP CHANCO	0	0	0	0	0	0	0	0	1	0	0	0	0	0	1	0	1
CDP CONSTITUCION	0	0	0	0	0	0	0	0	0	0	0	0	0	0	0	0	0
CDP CUREPTO	0	0	0	0	0	0	0	0	0	0	0	0	0	0	0	0	0
CET TALCA	0	0	0	0	0	1	0	0	3	0	3	1	18	1	24	3	27
CPF TALCA	0	2	0	0	0	0	0	0	0	1	0	1	0	0	0	4	4
CRS CAUQUENES	0	0	0	0	0	0	0	0	0	0	0	0	0	0	0	0	0
CRS CURICO	0	0	0	0	0	0	0	0	0	0	0	0	0	0	0	0	0
CRS LINARES	0	0	0	0	0	0	0	0	0	0	0	0	0	0	0	0	0
CRS TALCA	0	0	0	0	0	0	0	0	0	0	0	0	0	0	0	0	0
PLR TALCA	0	0	0	0	0	0	0	0	0	0	0	0	0	0	0	0	0
TOTAL DEL MAULE	7	2	1	0	2	1	1	0	17	1	8	2	24	1	60	7	67

REGIÓN/ESTABLECIMIENTO	EGRESADOS TOTALES																
	CUMPLIDOS		QUEBRANTADOS		SUSPENSIÓN		REVOCACIÓN		OTRO BENEFICIO INTRAPENITENCIARIO		LIBERTAD CONDICIONAL		OTRA CAUSA		TOTAL EGRESOS SALIDA FIN DE SEMANA		
	H	M	H	M	H	M	H	M	H	M	H	M	H	M	H	M	TOTAL
CCP BIO BIO	4	0	2	0	0	0	1	0	0	0	8	0	1	0	16	0	16
CCP BULNES	1	0	1	0	1	0	2	0	5	0	1	0	1	0	12	0	12
CCP CHILLAN	9	2	0	0	0	0	0	0	4	1	0	0	0	1	13	4	17
CCP CORONEL	0	0	0	0	0	0	0	0	3	0	0	0	0	0	3	0	3
CDP ARAUCO	1	0	0	0	1	0	0	0	2	0	3	0	0	0	7	0	7
CDP LEBU	0	0	0	0	1	0	0	0	0	0	2	0	1	0	4	0	4
CDP LOS ANGELES	0	0	0	0	0	0	0	0	4	1	2	0	1	0	7	1	8
CDP MULCHEN	0	0	0	0	0	0	0	0	6	0	2	0	0	0	8	0	8
CDP QUIRIHUE	0	0	0	0	0	0	0	0	1	0	0	0	0	0	1	0	1
CDP SAN CARLOS	0	0	0	0	2	0	0	0	2	0	0	0	4	0	8	0	8
CDP YUMBEL	0	0	0	0	0	0	0	0	4	0	6	0	0	0	10	0	10
CDP YUNGAY	3	0	0	0	0	0	2	0	9	0	1	0	6	0	21	0	21
CET CAÑETE	1	0	0	0	0	0	0	0	0	0	13	0	6	0	20	0	20
CET CONCEPCION	0	0	0	0	0	0	1	0	1	0	11	1	4	0	17	1	18
CET SAN CARLOS	1	0	0	0	0	0	1	0	5	0	2	0	1	0	10	0	10
CET YUNGAY	1	0	0	0	0	0	0	0	0	0	5	0	3	0	9	0	9
CP CONCEPCION	1	1	0	0	0	0	1	0	16	6	14	2	1	1	33	10	43
CPF CHILLAN	0	0	0	0	0	0	0	0	0	0	0	0	0	0	0	0	0
CRS CAÑETE	0	0	0	0	0	0	0	0	0	0	0	0	0	0	0	0	0
CRS CHILLAN	0	0	0	0	0	0	0	0	0	0	0	0	0	0	0	0	0
CRS CONCEPCION	0	0	0	0	0	0	0	0	0	0	0	0	0	0	0	0	0
CRS LOS ANGELES	0	0	0	0	0	0	0	0	0	0	0	0	0	0	0	0	0
PLR CONCEPCION	0	0	0	0	0	0	0	0	0	0	0	0	0	0	0	0	0
TOTAL DEL BIO BIO	22	3	3	0	5	0	8	0	62	8	70	3	29	2	199	16	215
CCP LAUTARO	0	0	0	0	0	0	0	0	1	0	0	0	0	0	1	0	1
CCP NVA. IMPERIAL	1	0	0	0	0	0	0	0	1	0	4	0	0	0	6	0	6
CCP TEMUCO	0	0	0	0	0	0	0	0	11	0	7	0	2	0	20	0	20
CCP VICTORIA	0	0	0	0	0	0	0	0	1	1	0	0	0	0	1	1	2
CDP ANGOL	1	0	1	0	0	0	0	0	6	2	4	2	2	0	14	4	18
CDP COLLIPULLI	0	0	0	0	0	0	0	0	0	0	0	0	0	0	0	0	0
CDP CURACAUTIN	1	0	0	0	0	0	0	0	1	0	3	0	0	0	5	0	5
CDP PITRUFQUEN	0	0	0	0	0	0	0	0	0	0	3	0	0	0	3	0	3
CDP TRAIGUEN	0	0	0	0	0	0	1	0	0	0	0	0	0	0	1	0	1
CDP VILLARRICA	0	0	0	0	0	0	2	0	2	0	4	0	0	0	8	0	8
CET ANGOL	0	0	0	0	0	0	0	0	2	1	4	0	5	1	11	2	13
CET VICTORIA	1	0	0	0	0	0	0	0	0	0	2	0	0	0	3	0	3
CET VILCUN	2	0	2	0	0	0	0	0	6	0	18	0	6	0	34	0	34
CPF TEMUCO	0	0	0	0	0	0	0	0	0	0	0	0	0	0	0	0	0
CRS ANGOL	0	0	0	0	0	0	0	0	0	0	0	0	0	0	0	0	0
CRS TEMUCO	0	0	0	0	0	0	0	0	0	0	0	0	0	0	0	0	0
TOTAL DE LA ARAUCANIA	6	0	3	0	0	0	3	0	31	4	49	2	15	1	107	7	114
CCP RIO BUENO	1	0	0	0	0	0	0	0	3	0	0	0	0	0	4	0	4
CDP LA UNION	0	0	0	0	0	0	0	0	0	0	0	0	0	0	0	0	0
CET VALDIVIA	5	0	0	0	0	0	1	0	7	0	0	2	4	1	17	3	20
CP VALDIVIA	3	0	0	0	2	0	0	0	9	1	0	0	0	0	14	1	15
CRS VALDIVIA	0	0	0	0	0	0	0	0	0	0	0	0	0	0	0	0	0
PLR VALDIVIA	0	0	0	0	0	0	0	0	0	0	0	0	0	0	0	0	0
TOTAL DE LOS RIOS	9	0	0	0	2	0	1	0	19	1	0	2	4	1	35	4	39

REGIÓN/ESTABLECIMIENTO	EGRESADOS TOTALES																
	CUMPLIDOS		QUEBRANTADOS		SUSPENSIÓN		REVOCACIÓN		OTRO BENEFICIO INTRAPENITENCIARIO		LIBERTAD CONDICIONAL		OTRA CAUSA		TOTAL EGRESOS SALIDA FIN DE SEMANA		
	H	M	H	M	H	M	H	M	H	M	H	M	H	M	H	M	TOTAL
ANEXO CDP CHAITEN	0	0	0	0	0	0	0	0	0	0	0	0	0	0	0	0	0
CCP OSORNO	0	0	0	0	1	0	0	0	9	0	2	0	0	0	12	0	12
CDP ANCUD	1	0	0	0	0	0	2	0	2	0	0	0	1	0	6	0	6
CDP CASTRO	0	0	0	0	0	0	0	0	8	0	0	0	1	0	9	0	9
CDP MAULLIN	0	0	0	0	0	0	0	0	0	0	0	0	0	0	0	0	0
CDP RIO NEGRO	0	0	0	0	0	0	0	0	0	0	0	0	0	0	0	0	0
CET OSORNO	4	0	1	0	1	0	0	0	6	0	1	0	13	0	26	0	26
CP PUERTO MONTT	8	0	3	0	2	0	1	0	19	0	7	1	4	0	44	1	45
CRS OSORNO	0	0	0	0	0	0	0	0	0	0	0	0	0	0	0	0	0
CRS PTO. MONTT	0	0	0	0	0	0	0	0	0	0	0	0	0	0	0	0	0
TOTAL DE LOS LAGOS	13	0	4	0	4	0	3	0	44	0	10	1	19	0	97	1	98
CCP COYHAIQUE	0	0	0	0	0	0	1	0	6	0	0	0	0	0	7	0	7
CDP CHILE CHICO	0	0	1	0	1	0	0	0	0	0	0	0	0	0	2	0	2
CDP COCHRANE	0	0	0	0	0	0	0	0	0	0	0	0	0	0	0	0	0
CDP PUERTO AYSÉN	2	0	0	0	0	0	0	0	1	0	0	0	0	0	3	0	3
CET NUEVA VIDA	0	0	0	0	0	0	0	0	0	0	0	0	0	0	0	0	0
CET VALLE VERDE	0	0	0	0	0	0	0	0	1	0	0	0	0	0	1	0	1
CRS COYHAIQUE	0	0	0	0	0	0	0	0	0	0	0	0	0	0	0	0	0
TOTAL DE AYSÉN	2	0	1	0	1	0	1	0	8	0	0	0	0	0	13	0	13
CDP PORVENIR	0	0	0	0	0	0	0	0	0	0	0	0	0	0	0	0	0
CDP PUERTO NATALES	0	0	0	0	0	0	0	0	0	0	0	0	0	0	0	0	0
CET PUNTA ARENAS	0	0	0	0	0	0	0	0	0	0	3	0	0	0	3	0	3
CP PUNTA ARENAS	0	0	0	0	0	0	0	0	0	0	0	0	0	0	0	0	0
CRS PUNTA ARENAS	0	0	0	0	0	0	0	0	0	0	0	0	0	0	0	0	0
TOTAL DE MAGALLANES Y ANTARTICA	0	0	0	0	0	0	0	0	0	0	3	0	0	0	3	0	3
CCP BUIN	0	0	0	0	0	0	0	0	0	0	0	0	0	0	0	0	0
CCP COLINA I	3	0	4	0	0	0	1	0	66	0	53	0	2	0	129	0	129
CCP COLINA II	0	0	17	0	3	0	2	0	36	0	5	0	3	0	66	0	66
CCP CORDILLERA	0	0	0	0	0	0	0	0	0	0	0	0	1	0	1	0	1
CCP PUNTA DE PEUCO	1	0	0	0	1	0	0	0	2	0	0	0	0	0	4	0	4
CDP PUENTE ALTO	2	0	0	0	0	0	0	0	3	0	0	0	0	0	5	0	5
CPF SAN MIGUEL	0	0	0	0	0	0	0	0	0	0	0	0	0	0	0	0	0
CDP SANTIAGO I	0	0	0	0	0	0	0	0	0	0	0	0	0	0	0	0	0
CDP SANTIAGO SUR	2	0	3	0	0	0	0	0	44	0	12	0	147	0	208	0	208
CDP TALAGANTE	0	0	0	0	0	0	0	0	0	0	1	0	0	0	1	0	1
CET FEMENINO SEMIABIERTO SANTIAGO	0	2	0	0	0	1	0	2	0	4	0	4	0	0	0	13	13
CET METROPOLITANO	3	0	0	0	0	0	2	0	0	0	0	0	31	0	36	0	36
CPF SANTIAGO	0	16	0	5	0	8	0	5	0	121	0	23	0	2	0	180	180
CRA M. RODRIGUEZ	0	0	0	0	0	0	0	0	0	0	0	0	0	0	0	0	0
CRS SANTIAGO CENTRO	0	0	0	0	0	0	0	0	0	0	0	0	0	0	0	0	0
CRS SANTIAGO ORIENTE	0	0	0	0	0	0	0	0	0	0	0	0	0	0	0	0	0
CRS SANTIAGO PONIENTE	0	0	0	0	0	0	0	0	0	0	0	0	0	0	0	0	0
CRS SANTIAGO SUR	0	0	0	0	0	0	0	0	0	0	0	0	0	0	0	0	0
PLR MELIPILLA	0	0	0	0	0	0	0	0	0	0	0	0	0	0	0	0	0
PLR SANTIAGO	0	0	0	0	0	0	0	0	0	0	0	0	0	0	0	0	0
U. E. A. S. SANTIAGO	0	0	0	0	0	0	0	0	0	0	0	0	0	0	0	0	0
TOTAL METROPOLITANA	11	18	24	5	4	9	5	7	151	125	71	27	184	2	450	193	643
TOTAL NACIONAL	101	31	39	11	32	14	38	11	514	172	311	65	311	10	1.346	314	1.660

Fuente: Estadística General Penitenciaria, Gendarmería de Chile

Abreviaturas:
H: Hombres;
M: Mujeres

D.47._EGRESOS DE LA POBLACION CON NIVEL DE INSERCIÓN PROLONGADO POR REGIÓN Y ESTABLECIMIENTO, AÑO 2013

BENEFICIO DE MAYOR EXTENCIÓN: SALIDA CONTROLADA MEDIO LIBRE

REGIÓN/ESTABLECIMIENTO	EGRESADOS TOTALES																
	CUMPLIDOS		QUEBRANTADOS		SUSPENSIÓN		REVOCACIÓN		OTRO BENEFICIO INTRAPENITENCIARIO		LIBERTAD CONDICIONAL		OTRA CAUSA		TOTAL EGRESOS SALIDA FIN DE SEMANA		
	H	M	H	M	H	M	H	M	H	M	H	M	H	M	H	M	TOTAL
CET ARICA	0	0	0	0	0	0	0	0	1	0	1	0	13	3	15	3	18
CP ARICA	5	3	7	0	0	1	2	0	3	3	45	14	5	0	67	21	88
CRS ARICA	0	0	0	0	0	0	0	0	0	0	0	0	0	0	0	0	0
PLR ARICA	0	0	0	0	0	0	0	0	0	0	0	0	0	0	0	0	0
TOTAL DE ARICA Y PARINACOTA	5	3	7	0	0	1	2	0	4	3	46	14	18	3	82	24	106
CCP IQUIQUE	9	0	1	1	0	1	2	0	1	0	49	19	0	1	62	22	84
CDP POZO ALMONTE	1	0	0	0	1	0	0	0	1	0	10	0	1	0	14	0	14
CP ALTO HOSPICIO	0	0	0	0	0	0	0	0	0	0	0	0	28	0	28	0	28
CRS IQUIQUE	0	0	0	0	0	0	0	0	0	0	0	0	0	0	0	0	0
PLR IQUIQUE	0	0	0	0	0	0	0	0	0	0	0	0	0	0	0	0	0
TOTAL DE TARAPACA	10	0	1	1	1	1	2	0	2	0	59	19	29	1	104	22	126
CCP ANTOFAGASTA	5	0	7	0	3	0	2	0	0	0	29	0	19	0	65	0	65
CCP ANTOFAGASTA - CONCESIONADO	0	0	0	0	0	0	0	0	0	0	0	0	0	0	0	0	0
CDP CALAMA	1	3	0	0	0	0	0	0	0	0	4	2	0	0	5	5	10
CDP TAL TAL	1	0	1	0	0	0	0	0	0	0	1	0	0	0	3	0	3
CDP TOCOPILLA	0	1	0	2	0	0	0	0	0	0	6	0	1	0	7	3	10
CET ANTOFAGASTA	0	0	0	0	0	0	0	0	0	0	0	0	0	0	0	0	0
CET OJO OPACHE	0	0	0	0	0	0	0	0	0	0	0	0	0	0	0	0	0
CPF ANTOFAGASTA	0	0	0	0	0	0	0	1	0	2	0	6	0	4	0	13	13
CRS ANTOFAGASTA	0	0	0	0	0	0	0	0	0	0	0	0	0	0	0	0	0
CRS CALAMA	0	0	0	0	0	0	0	0	0	0	0	0	0	0	0	0	0
PLR ANTOFAGASTA	0	0	0	0	0	0	0	0	0	0	0	0	0	0	0	0	0
TOTAL DE ANTOFAGASTA	7	4	8	2	3	0	2	1	0	2	40	8	20	4	80	21	101
CCP CHAÑARAL	2	0	1	0	2	0	0	0	0	0	9	3	2	0	16	3	19
CCP COPIAPO	8	1	0	0	0	0	4	1	0	0	60	16	0	0	72	18	90
CDP VALLENAR	1	0	0	0	4	1	1	0	0	0	9	1	2	0	17	2	19
CRS COPIAPO	0	0	0	0	0	0	0	0	0	0	0	0	0	0	0	0	0
CRS VALLENAR	0	0	0	0	0	0	0	0	0	0	0	0	0	0	0	0	0
TOTAL DE ATACAMA	11	1	1	0	6	1	5	1	0	0	78	20	4	0	105	23	128
CCP LA SERENA	0	0	0	0	0	0	0	0	0	0	0	0	0	0	0	0	0
CDP COMBARBALA	0	0	0	0	0	0	0	0	0	0	0	0	0	0	0	0	0
CDP ILLAPEL	1	0	0	0	0	0	0	0	0	0	1	0	0	0	2	0	2
CDP OVALLE	0	0	0	0	0	0	0	0	0	0	1	0	0	0	1	0	1
CDP VICUÑA	0	0	0	0	0	0	0	0	0	0	1	0	2	0	3	0	3
CP LA SERENA	3	0	3	0	3	0	0	0	2	1	14	4	0	0	25	5	30
CRS LA SERENA	0	0	0	0	0	0	0	0	0	0	0	0	0	0	0	0	0
CRS OVALLE	0	0	0	0	0	0	0	0	0	0	0	0	0	0	0	0	0
PLR LA SERENA	0	0	0	0	0	0	0	0	0	0	0	0	0	0	0	0	0
TOTAL DE COQUIMBO	4	0	3	0	3	0	0	0	2	1	17	4	2	0	31	5	36

REGIÓN/ESTABLECIMIENTO	EGRESADOS TOTALES																
	CUMPLIDOS		QUEBRANTADOS		SUSPENSIÓN		REVOCACIÓN		OTRO BENEFICIO INTRAPENITENCIARIO		LIBERTAD CONDICIONAL		OTRA CAUSA		TOTAL EGRESOS SALIDA FIN DE SEMANA		
	H	M	H	M	H	M	H	M	H	M	H	M	H	M	H	M	TOTAL
CCP LOS ANDES	3	0	2	0	3	0	1	0	7	0	0	1	2	0	18	1	19
CCP SAN ANTONIO	3	2	0	0	1	0	1	0	0	0	7	1	0	0	12	3	15
CCP SAN FELIPE	7	0	2	0	0	0	0	0	1	0	0	0	2	0	12	0	12
CDP CASABLANCA	1	0	0	0	0	0	2	0	0	0	3	0	5	0	11	0	11
CDP LA LIGUA	9	0	0	0	2	0	0	0	0	0	2	0	0	0	13	0	13
CDP LIMACHE	6	0	2	0	0	0	2	0	0	0	5	0	1	0	16	0	16
CDP PETORCA	1	0	0	0	0	0	2	0	0	0	0	0	2	0	5	0	5
CDP QUILLOTA	5	3	4	0	1	3	4	0	0	0	2	1	1	2	17	9	26
CET CP VALPARAISO	0	0	0	0	0	0	0	0	0	0	0	0	0	0	0	0	0
CET PUTAENDO	0	0	0	0	0	0	0	0	0	0	0	0	0	0	0	0	0
CET VALPARAISO	0	0	0	0	0	0	0	0	0	0	0	0	0	0	0	0	0
CP ISLA DE PASCUA	0	0	0	0	0	0	0	0	0	0	0	0	0	0	0	0	0
CP VALPARAISO	8	2	18	0	29	0	4	0	1	0	57	2	3	0	120	4	124
CRS LOS ANDES	0	0	0	0	0	0	0	0	0	0	0	0	0	0	0	0	0
CRS QUILLOTA	0	0	0	0	0	0	0	0	0	0	0	0	0	0	0	0	0
CRS SAN ANTONIO	0	0	0	0	0	0	0	0	0	0	0	0	0	0	0	0	0
CRS VALPARAISO	0	0	0	0	0	0	0	0	0	0	0	0	0	0	0	0	0
PLR VALPARAISO	0	0	0	0	0	0	0	0	0	0	0	0	0	0	0	0	0
TOTAL DE VALPARAISO	43	7	28	0	36	3	16	0	9	0	76	5	16	2	224	17	241
CCP RENGÓ	2	0	0	0	1	0	3	0	2	0	17	0	1	0	26	0	26
CCP SANTA CRUZ	2	0	7	0	3	2	4	0	1	1	12	2	20	1	49	6	55
CDP PEUMO	9	0	1	0	2	0	3	0	0	0	12	0	5	0	32	0	32
CP RANCAGUA	1	0	0	0	6	2	4	0	0	0	42	6	7	1	60	9	69
CRS RANCAGUA	0	0	0	0	0	0	0	0	0	0	0	0	0	0	0	0	0
CRS SAN FERNANDO	0	0	0	0	0	0	0	0	0	0	0	0	0	0	0	0	0
PLR RANCAGUA	0	0	0	0	0	0	0	0	0	0	0	0	0	0	0	0	0
TOTAL DE O'HIGGINS	14	0	8	0	12	4	14	0	3	1	83	8	33	2	167	15	182
CCP CAUQUENES	4	0	0	0	0	0	2	0	0	0	2	0	6	0	14	0	14
CCP CURICO	5	0	0	0	1	0	3	0	0	0	12	0	0	0	21	0	21
CCP LINARES	6	0	1	0	5	0	1	0	0	0	13	0	0	0	26	0	26
CCP MOLINA	0	0	0	0	0	0	0	0	0	0	0	0	0	0	0	0	0
CCP PARRAL	0	0	0	0	0	0	0	0	0	0	0	0	0	0	0	0	0
CCP SAN JAVIER	0	0	0	0	0	0	0	0	0	0	0	0	0	0	0	0	0
CCP TALCA	20	0	0	0	5	0	3	0	0	0	22	0	3	0	53	0	53
CDP CHANCO	3	0	0	0	0	0	0	0	0	0	1	0	0	0	4	0	4
CDP CONSTITUCION	0	0	0	0	0	0	0	0	0	0	0	0	0	0	0	0	0
CDP CUREPTO	0	0	0	0	0	0	0	0	0	0	0	0	0	0	0	0	0
CET TALCA	0	0	0	0	0	0	0	0	0	0	0	0	0	0	0	0	0
CPF TALCA	0	0	0	0	0	0	0	0	0	0	0	1	0	0	0	1	1
CRS CAUQUENES	0	0	0	0	0	0	0	0	0	0	0	0	0	0	0	0	0
CRS CURICO	0	0	0	0	0	0	0	0	0	0	0	0	0	0	0	0	0
CRS LINARES	0	0	0	0	0	0	0	0	0	0	0	0	0	0	0	0	0
CRS TALCA	0	0	0	0	0	0	0	0	0	0	0	0	0	0	0	0	0
PLR TALCA	0	0	0	0	0	0	0	0	0	0	0	0	0	0	0	0	0
TOTAL DEL MAULE	38	0	1	0	11	0	9	0	0	0	50	1	9	0	118	1	119

REGIÓN/ESTABLECIMIENTO	EGRESADOS TOTALES																
	CUMPLIDOS		QUEBRANTADOS		SUSPENSIÓN		REVOCACIÓN		OTRO BENEFICIO INTRAPENITENCIARIO		LIBERTAD CONDICIONAL		OTRA CAUSA		TOTAL EGRESOS SALIDA FIN DE SEMANA		
	H	M	H	M	H	M	H	M	H	M	H	M	H	M	H	M	TOTAL
CCP BIO BIO	0	0	0	0	0	0	0	0	0	0	0	0	0	0	0	0	0
CCP BULNES	0	0	0	0	1	0	2	0	1	0	1	0	0	0	5	0	5
CCP CHILLAN	18	4	0	0	0	0	1	0	0	2	0	0	0	0	19	6	25
CCP CORONEL	0	0	1	0	1	0	0	0	0	0	4	0	0	0	6	0	6
CDP ARAUCO	1	0	0	0	0	0	1	0	1	0	3	1	1	0	7	1	8
CDP LEBU	1	0	0	0	0	0	1	0	0	0	1	0	0	0	3	0	3
CDP LOS ANGELES	0	0	0	0	0	0	0	0	0	1	7	3	0	0	7	4	11
CDP MULCHEN	0	0	0	0	0	0	0	0	0	0	4	0	4	0	8	0	8
CDP QUIRIHUE	1	0	1	0	6	0	2	0	0	0	0	0	0	0	10	0	10
CDP SAN CARLOS	3	0	2	0	0	0	0	0	0	0	0	0	3	0	8	0	8
CDP YUMBEL	0	0	0	0	0	0	0	0	0	0	3	0	2	0	5	0	5
CDP YUNGAY	1	0	0	0	0	0	1	0	0	0	1	0	3	0	6	0	6
CET CAÑETE	0	0	0	0	0	0	0	0	0	0	0	0	0	0	0	0	0
CET CONCEPCION	0	0	0	0	0	0	0	0	0	0	0	0	0	0	0	0	0
CET SAN CARLOS	0	0	0	0	0	0	0	0	0	0	0	0	5	0	5	0	5
CET YUNGAY	0	0	0	0	0	0	0	0	0	0	0	0	0	0	0	0	0
CP CONCEPCION	4	0	0	0	4	0	4	0	7	0	41	6	13	0	73	6	79
CPF CHILLAN	0	0	0	0	0	0	0	0	0	0	0	0	0	0	0	0	0
CRS CAÑETE	0	0	0	0	0	0	0	0	0	0	0	0	0	0	0	0	0
CRS CHILLAN	0	0	0	0	0	0	0	0	0	0	0	0	0	0	0	0	0
CRS CONCEPCION	0	0	0	0	0	0	0	0	0	0	0	0	0	0	0	0	0
CRS LOS ANGELES	0	0	0	0	0	0	0	0	0	0	0	0	0	0	0	0	0
PLR CONCEPCION	0	0	0	0	0	0	0	0	0	0	0	0	0	0	0	0	0
TOTAL DEL BIO BIO	29	4	4	0	12	0	12	0	9	3	65	10	31	0	162	17	179
CCP LAUTARO	0	0	1	0	0	0	0	0	0	0	5	0	1	0	7	0	7
CCP NVA. IMPERIAL	3	0	0	0	0	0	0	0	0	0	4	0	0	0	7	0	7
CCP TEMUCO	0	0	0	0	2	0	1	0	0	0	57	0	0	0	60	0	60
CCP VICTORIA	0	0	0	0	0	0	0	0	1	1	3	2	1	0	5	3	8
CDP ANGOL	1	0	1	0	2	1	0	0	0	0	51	0	1	1	56	2	58
CDP COLLIPULLI	1	0	0	0	0	0	0	0	0	0	4	0	2	0	7	0	7
CDP CURAUTIN	0	0	0	0	0	0	0	0	0	0	5	0	0	0	5	0	5
CDP PITRUFQUEN	1	0	0	0	0	0	0	0	0	0	0	0	12	0	13	0	13
CDP TRAIGUEN	0	0	0	0	1	0	0	0	0	0	6	0	0	0	7	0	7
CDP VILLARRICA	0	0	1	0	1	0	1	0	0	0	11	0	0	0	14	0	14
CET ANGOL	0	0	0	0	0	0	0	0	0	0	0	0	0	0	0	0	0
CET VICTORIA	0	0	0	0	0	0	0	0	0	0	0	0	0	0	0	0	0
CET VILCUN	0	0	1	0	0	0	0	0	0	0	0	0	8	0	9	0	9
CPF TEMUCO	0	0	0	0	0	0	0	0	0	0	0	2	0	0	0	2	2
CRS ANGOL	0	0	0	0	0	0	0	0	0	0	0	0	0	0	0	0	0
CRS TEMUCO	0	0	0	0	0	0	0	0	0	0	0	0	0	0	0	0	0
TOTAL DE LA ARAUCANIA	6	0	4	0	6	1	2	0	1	1	146	4	25	1	190	7	197
CCP RIO BUENO	4	0	0	0	1	0	0	0	0	0	1	0	4	0	10	0	10
CDP LA UNION	1	0	0	0	0	0	0	0	0	0	0	0	2	0	3	0	3
CET VALDIVIA	0	0	0	0	0	0	0	0	0	0	0	0	7	0	7	0	7
CP VALDIVIA	1	0	0	0	2	0	0	0	0	0	3	1	0	0	6	1	7
CRS VALDIVIA	0	0	0	0	0	0	0	0	0	0	0	0	0	0	0	0	0
PLR VALDIVIA	0	0	0	0	0	0	0	0	0	0	0	0	0	0	0	0	0
TOTAL DE LOS RIOS	6	0	0	0	3	0	0	0	0	0	4	1	13	0	26	1	27

REGIÓN/ESTABLECIMIENTO	EGRESADOS TOTALES																
	CUMPLIDOS		QUEBRANTADOS		SUSPENSIÓN		REVOCACIÓN		OTRO BENEFICIO INTRAPENITENCIARIO		LIBERTAD CONDICIONAL		OTRA CAUSA		TOTAL EGRESOS SALIDA FIN DE SEMANA		
	H	M	H	M	H	M	H	M	H	M	H	M	H	M	H	M	TOTAL
ANEXO CDP CHAITEN	0	0	0	0	0	0	0	0	0	0	0	0	0	0	0	0	0
CCP OSORNO	5	0	1	1	3	0	1	0	0	0	11	0	3	0	24	1	25
CDP ANCUD	1	0	0	0	0	0	0	0	0	0	1	0	0	0	2	0	2
CDP CASTRO	1	0	1	0	2	0	5	0	0	0	2	0	0	0	11	0	11
CDP MAULLIN	0	0	0	0	0	0	0	0	0	0	0	0	0	0	0	0	0
CDP RIO NEGRO	0	0	0	0	0	0	0	0	0	0	0	0	0	0	0	0	0
CET OSORNO	0	0	0	0	0	0	0	0	0	0	0	0	15	0	15	0	15
CP PUERTO MONTT	20	0	2	0	3	0	1	0	1	0	14	0	8	0	49	0	49
CRS OSORNO	0	0	0	0	0	0	0	0	0	0	0	0	0	0	0	0	0
CRS PTO. MONTT	0	0	0	0	0	0	0	0	0	0	0	0	0	0	0	0	0
TOTAL DE LOS LAGOS	27	0	4	1	8	0	7	0	1	0	28	0	26	0	101	1	102
CCP COYHAIQUE	7	0	0	0	0	0	3	0	0	0	8	0	0	0	18	0	18
CDP CHILE CHICO	2	0	0	0	0	0	0	0	0	0	2	0	0	0	4	0	4
CDP COCHRANE	0	0	0	0	0	0	0	0	0	0	0	0	0	0	0	0	0
CDP PUERTO AYSÉN	1	0	0	0	0	0	0	0	1	0	1	0	0	0	3	0	3
CET NUEVA VIDA	0	0	0	0	0	0	0	0	0	0	0	0	0	0	0	0	0
CET VALLE VERDE	0	0	0	0	0	0	0	0	0	0	0	0	0	0	0	0	0
CRS COYHAIQUE	0	0	0	0	0	0	0	0	0	0	0	0	0	0	0	0	0
TOTAL DE AYSÉN	10	0	0	0	0	0	3	0	1	0	11	0	0	0	25	0	25
CDP PORVENIR	1	0	1	0	0	0	4	0	0	0	7	0	0	0	13	0	13
CDP PUERTO NATALES	1	0	0	0	0	0	0	0	0	0	5	0	1	0	7	0	7
CET PUNTA ARENAS	0	0	0	0	0	0	0	0	0	0	0	0	0	0	0	0	0
CP PUNTA ARENAS	3	0	1	0	1	0	1	0	0	0	21	0	3	0	30	0	30
CRS PUNTA ARENAS	0	0	0	0	0	0	0	0	0	0	0	0	0	0	0	0	0
TOTAL DE MAGALLANES Y ANTARTICA	5	0	2	0	1	0	5	0	0	0	33	0	4	0	50	0	50
CCP BUIN	0	0	0	0	0	0	0	0	0	0	0	0	0	0	0	0	0
CCP COLINA I	3	0	30	0	0	0	3	0	13	0	149	0	15	0	213	0	213
CCP COLINA II	11	0	26	0	2	0	10	0	8	0	72	0	2	0	131	0	131
CCP CORDILLERA	0	0	0	0	0	0	0	0	0	0	0	0	0	0	0	0	0
CCP PUNTA DE PEUCO	0	0	0	0	0	0	0	0	0	0	0	0	1	0	1	0	1
CDP PUENTE ALTO	2	0	4	0	1	0	5	0	1	0	34	0	1	0	48	0	48
CPF SAN MIGUEL	0	0	0	0	0	0	0	0	0	0	0	0	0	0	0	0	0
CDP SANTIAGO I	0	0	0	0	0	0	0	0	0	0	0	0	0	0	0	0	0
CDP SANTIAGO SUR	14	0	61	0	5	0	21	0	56	0	163	0	58	0	378	0	378
CDP TALAGANTE	8	0	5	0	1	0	3	0	2	0	19	0	8	0	46	0	46
CET FEMENINO SEMIABIERTO SANTIAGO	0	0	0	0	0	0	0	0	0	3	0	1	0	2	0	6	6
CET METROPOLITANO	0	0	0	0	0	0	0	0	0	0	0	0	9	0	9	0	9
CPF SANTIAGO	0	67	0	22	0	21	0	43	0	23	0	103	0	2	0	281	281
CRA M. RODRIGUEZ	28	0	4	0	0	0	6	0	0	0	146	0	10	0	194	0	194
CRS SANTIAGO CENTRO	0	0	0	0	0	0	0	0	0	0	0	0	0	0	0	0	0
CRS SANTIAGO ORIENTE	0	0	0	0	0	0	0	0	0	0	0	0	0	0	0	0	0
CRS SANTIAGO PONIENTE	0	0	0	0	0	0	0	0	0	0	0	0	0	0	0	0	0
CRS SANTIAGO SUR	0	0	0	0	0	0	0	0	0	0	0	0	0	0	0	0	0
PLR MELIPILLA	0	0	0	0	0	0	0	0	0	0	0	0	0	0	0	0	0
PLR SANTIAGO	0	0	0	0	0	0	0	0	0	0	0	0	0	0	0	0	0
U. E. A. S. SANTIAGO	0	0	0	0	0	0	0	0	0	0	0	0	0	0	0	0	0
TOTAL METROPOLITANA	66	67	130	22	9	21	48	43	80	26	583	104	104	4	1.020	287	1.307
TOTAL NACIONAL	281	86	201	26	111	32	127	45	112	37	1.319	198	334	17	2.485	441	2.926

Fuente: Estadística General Penitenciaria, Gendarmería de Chile

Abreviaturas:
H: Hombres;
M: Mujeres

D.48._ TOTAL DE INGRESOS Y EGRESOS A LOS ESTABLECIMIENTOS PENALES A MEDIDAS ALTERNATIVAS DURANTE EL AÑO 2013, POR REGIÓN

REGIÓN	INGRESOS						EGRESOS					
	REMISIÓN CONDICIONAL	RECLUSIÓN NOCTURNA	LIBERTAD VIGILADA	LIBERTAD VIGILADA INTENSIVA	TOTAL	%	REMISIÓN CONDICIONAL	RECLUSIÓN NOCTURNA	LIBERTAD VIGILADA	LIBERTAD VIGILADA INTENSIVA	TOTAL	%
DE ARICA Y PARINACOTA	578	247	70	0	895	2,1	441	233	59	0	733	1,7
DE TARAPACA	698	309	145	0	1.152	2,7	677	303	92	0	1.072	2,5
DE ANTOFAGASTA	1.497	789	169	0	2.455	5,7	1.264	788	158	0	2.210	5,2
DE ATACAMA	628	451	77	0	1.156	2,7	579	389	104	0	1.072	2,5
DE COQUIMBO	1.616	618	101	2	2.337	5,4	1.719	584	113	0	2.416	5,6
DE VALPARAISO	2.737	1.296	342	2	4.377	10,2	2.918	1.319	333	0	4.570	10,7
DE O'HIGGINS	1.913	646	206	0	2.765	6,4	1.802	597	251	0	2.650	6,2
DEL MAULE	2.294	955	175	0	3.424	8,0	2.252	947	182	0	3.381	7,9
DEL BIO BIO	2.648	828	281	0	3.757	8,7	2.513	792	380	0	3.685	8,6
DE LA ARAUCANIA	1.720	593	140	0	2.453	5,7	1.679	537	185	0	2.401	5,6
DE LOS RIOS	604	143	52	0	799	1,9	582	143	55	0	780	1,8
DE LOS LAGOS	1.840	838	95	0	2.773	6,4	1.673	834	128	0	2.635	6,2
DE AYSEN	244	76	18	1	339	0,8	239	71	23	0	333	0,8
DE MAGALLANES	283	216	28	0	527	1,2	279	199	38	0	516	1,2
METROPOLITANA	9.448	3.054	1.309	0	13.811	32,1	9.808	3.055	1.489	0	14.352	33,5
TOTAL	28.748	11.059	3.208	5	43.020	100,0	28.425	10.791	3.590	0	42.806	100,0
%	66,8	25,7	7,5	0,0	100,0	—	66,4	25,2	8,4	0,0	100,0	—

Fuente: Estadística General Penitenciaria, Gendarmería de Chile

Nota: El flujo de ingresos y egresos aquí señalados, corresponden al número total de movimientos que ocurren dentro del Sistema Penitenciario, que involucra a la población penal con Medidas Alternativas.

D.49._POBLACIÓN INGRESADA A CUMPLIR LA MEDIDA DE REMISIÓN CONDICIONAL POR REGIÓN

(Total del año)

REGIÓN	INGRESADOS EN EL AÑO A REMISION CONDICIONAL										TOTAL		
	POR INTERRUPCIÓN DE LA PENA		POR PENA SUSTITUTIVA		POR TRASLADO		REINGRESOS		POR TÉRMINO DE SUSPENSIÓN		INGRESOS A REMISIÓN CONDICIONAL		
	H	M	H	M	H	M	H	M	H	M	H	M	TOTAL
DE ARICA Y PARINACOTA	0	0	461	96	10	2	4	2	2	1	477	101	578
DE TARAPACA	0	0	560	102	27	3	6	0	0	0	593	105	698
DE ANTOFAGASTA	0	0	1.147	206	47	6	42	11	28	10	1.264	233	1.497
DE ATACAMA	0	0	474	93	35	7	9	5	3	2	521	107	628
DE COQUIMBO	0	0	1.295	191	71	19	29	9	1	1	1.396	220	1.616
DE VALPARAISO	0	0	2.195	380	70	19	55	13	5	0	2.325	412	2.737
DE O'HIGGINS	0	0	1.689	173	29	8	11	1	2	0	1.731	182	1.913
DEL MAULE	0	0	1.976	223	58	3	13	4	17	0	2.064	230	2.294
DEL BIO BIO	0	0	2.160	357	80	10	5	1	28	7	2.273	375	2.648
DE LA ARAUCANIA	0	0	1.498	149	35	8	23	2	5	0	1.561	159	1.720
DE LOS RIOS	0	0	513	65	14	2	8	2	0	0	535	69	604
DE LOS LAGOS	0	0	1.638	141	50	4	3	2	2	0	1.693	147	1.840
DE AYSEN	0	0	215	21	8	0	0	0	0	0	223	21	244
DE MAGALLANES Y ANTARTICA	0	0	217	23	15	2	3	0	21	2	256	27	283
METROPOLITANA	0	0	7.044	1.518	387	55	297	73	58	16	7.786	1.662	9.448
TOTAL	0	0	23.082	3.738	936	148	508	125	172	39	24.698	4.050	28.748

Fuente: Estadística General Penitenciaria, Gendarmería de Chile

Abreviaturas: H: Hombre; M: Mujer

Nota: Durante el año 2013, se registra población afecta a la Ley N°18.216 y a la Ley N°20.603.

D.50._POBLACIÓN INGRESADA A CUMPLIR LA MEDIDA DE RECLUSIÓN NOCTURNA POR REGIÓN

(Total del año)

REGIÓN	INGRESADOS EN EL AÑO A RECLUSIÓN NOCTURNA																				TOTAL		
	INGRESOS NUEVOS					INGRESOS POR TRASLADOS					REINGRESOS (CONTROL EN DOMICILIO)					REINGRESOS (CONTROL EN ESTABLECIMIENTO)					TOTAL		
	CONTROL EN DOMICILIO		CONTROL EN ESTABLECIMIENTO		TOTAL	CONTROL EN DOMICILIO		CONTROL EN ESTABLECIMIENTO		TOTAL	POR TÉRMINO DE SUSPENSIÓN		POR DEJAR SIN EFECTO UN EGRESO		TOTAL	POR TÉRMINO DE SUSPENSIÓN		POR DEJAR SIN EFECTO UN EGRESO		TOTAL	INGRESOS A RECLUSIÓN NOCTURNA		
	H	M	H	M		H	M	H	M		H	M	H	M		H	M	H	M		H	M	TOTAL
DE ARICA Y PARINACOTA	0	0	230	17	247	0	0	0	0	0	0	0	0	0	0	0	0	0	0	0	477	101	578
DE TARAPACA	0	0	246	18	264	0	0	1	0	1	0	0	0	0	0	6	0	37	1	44	593	105	698
DE ANTOFAGASTA	0	0	537	53	590	0	0	2	1	3	0	0	0	0	0	32	4	141	19	196	1.264	233	1.497
DE ATACAMA	0	0	353	31	384	1	0	5	0	6	0	0	0	0	0	2	0	57	2	61	521	107	628
DE COQUIMBO	97	42	319	37	495	1	0	2	0	3	0	0	4	2	6	10	2	96	6	114	1.396	220	1.616
DE VALPARAISO	4	0	904	126	1.034	0	0	14	1	15	0	0	0	0	0	49	8	165	25	247	2.325	412	2.737
DE O'HIGGINS	0	0	540	41	581	0	0	10	0	10	0	0	0	0	0	39	4	12	0	55	1.731	182	1.913
DEL MAULE	0	0	868	76	944	0	0	3	0	3	0	0	0	0	0	7	0	1	0	8	2.064	230	2.294
DEL BIO BIO	0	0	714	78	792	0	0	2	0	2	0	0	0	0	0	12	0	21	1	34	2.273	375	2.648
DE LA ARAUCANIA	5	0	484	63	552	0	0	1	0	1	0	0	0	0	0	3	0	33	4	40	1.561	159	1.720
DE LOS RIOS	0	0	115	9	124	0	0	3	0	3	0	0	0	0	0	7	1	7	1	16	535	69	604
DE LOS LAGOS	0	0	740	62	802	0	0	3	0	3	0	0	0	0	0	5	0	23	5	33	1.693	147	1.840
DE AISEN	0	0	70	4	74	0	0	2	0	2	0	0	0	0	0	0	0	0	0	0	223	21	244
DE MAGALLANES Y ANTARTICA	0	0	146	11	157	0	0	0	0	0	0	0	0	0	0	56	3	0	0	59	256	27	283
METROPOLITANA	0	0	2.100	385	2.485	0	0	2	0	2	0	0	0	0	0	47	0	513	7	567	7.786	1.662	9.448
TOTAL	106	42	8.366	1.011	9.525	2	0	50	2	54	0	0	4	2	6	275	22	1.106	71	1.474	24.698	4.050	28.748

Fuente: Estadística General Penitenciaria, Gendarmería de Chile

Abreviaturas: H: Hombre; M: Mujer

Nota: Durante el año 2013, se registra población afecta a la Ley N°18.216 y a la Ley N°20.603.

D.51._POBLACIÓN INGRESADA A CUMPLIR LA MEDIDA DE LIBERTAD VIGILADA POR REGIÓN

REGIÓN	INGRESADOS EN EL AÑO A LIBERTAD VIGILADA										TOTAL		
	POR INTERRUPCIÓN DE LA PENA		POR PENA SUSTITUTIVA		POR TRASLADO		REINGRESOS		POR TÉRMINO DE SUSPENSIÓN		INGRESOS A LIBERTAD VIGILADA		
	H	M	H	M	H	M	H	M	H	M	H	M	TOTAL
DE ARICA Y PARINACOTA	0	0	45	17	3	5	0	0	0	0	48	22	70
DE TARAPACA	0	0	99	26	10	8	2	0	0	0	111	34	145
DE ANTOFAGASTA	0	0	110	32	10	0	3	0	12	2	135	34	169
DE ATACAMA	0	0	45	17	11	1	1	0	1	1	58	19	77
DE COQUIMBO	0	0	61	12	20	4	2	0	1	1	84	17	101
DE VALPARAISO	0	0	239	65	18	7	5	0	6	2	268	74	342
DE O'HIGGINS	0	0	163	28	9	3	1	0	2	0	175	31	206
DEL MAULE	0	0	135	11	23	0	0	0	6	0	164	11	175
DEL BIO BIO	0	0	213	32	14	2	0	0	18	2	245	36	281
DE LA ARAUCANIA	0	0	114	6	10	0	1	0	9	0	134	6	140
DE LOS RIOS	0	0	45	5	1	1	0	0	0	0	46	6	52
DE LOS LAGOS	0	0	81	7	7	0	0	0	0	0	88	7	95
DE AYSEN	0	0	16	2	0	0	0	0	0	0	16	2	18
DE MAGALLANES Y ANTARTICA	0	0	21	2	4	0	0	0	1	0	26	2	28
METROPOLITANA	0	0	913	202	123	26	13	5	23	4	1.072	237	1.309
TOTAL	0	0	2.300	464	263	57	28	5	79	12	2.670	538	3.208

Fuente: Estadística General Penitenciaria, Gendarmería de Chile

Abreviaturas: H: Hombre; M: Mujer

Nota: Durante el año 2013, se registra población afecta a la Ley N°18.216 y a la Ley N°20.603.



D.52._POBLACIÓN INGRESADA A CUMPLIR LA MEDIDA DE LIBERTAD VIGILADA INTENSIVA POR REGIÓN

(Total del año)

REGIÓN	INGRESADOS EN EL AÑO A LIBERTAD VIGILADA INTENSIVA										TOTAL		
	POR INTERRUPCIÓN DE LA PENA		POR PENA SUSTITUTIVA		POR TRASLADO		REINGRESOS		POR TÉRMINO DE SUSPENSIÓN		INGRESOS A LIBERTAD VIGILADA INTENSIVA		
	H	M	H	M	H	M	H	M	H	M	H	M	TOTAL
DE ARICA Y PARINACOTA	0	0	0	0	0	0	0	0	0	0	0	0	0
DE TARAPACA	0	0	0	0	0	0	0	0	0	0	0	0	0
DE ANTOFAGASTA	0	0	0	0	0	0	0	0	0	0	0	0	0
DE ATACAMA	0	0	0	0	0	0	0	0	0	0	0	0	0
DE COQUIMBO	0	0	1	1	0	0	0	0	0	0	1	1	2
DE VALPARAISO	0	0	2	0	0	0	0	0	0	0	2	0	2
DE O'HIGGINS	0	0	0	0	0	0	0	0	0	0	0	0	0
DEL MAULE	0	0	0	0	0	0	0	0	0	0	0	0	0
DEL BIO BIO	0	0	0	0	0	0	0	0	0	0	0	0	0
DE LA ARAUCANIA	0	0	0	0	0	0	0	0	0	0	0	0	0
DE LOS RIOS	0	0	0	0	0	0	0	0	0	0	0	0	0
DE LOS LAGOS	0	0	0	0	0	0	0	0	0	0	0	0	0
DE AYSEN	0	0	1	0	0	0	0	0	0	0	1	0	1
DE MAGALLANES Y ANTARTICA	0	0	0	0	0	0	0	0	0	0	0	0	0
METROPOLITANA	0	0	0	0	0	0	0	0	0	0	0	0	0
TOTAL	0	0	4	1	0	0	0	0	0	0	4	1	5

Fuente: Estadística General Penitenciaria, Gendarmería de Chile

Abreviaturas: H: Hombre; M: Mujer

Nota: Durante el año 2013, se registra población afecta a la Ley N°18.216 y a la Ley N°20.603.

D.53._POBLACIÓN INGRESADA A CUMPLIR LA MEDIDA DE REMISIÓN CONDICIONAL POR REGIÓN Y ESTABLECIMIENTO

(Total del año)

REGIÓN/ESTABLECIMIENTO	INGRESADOS EN EL AÑO A REMISION CONDICIONAL										TOTAL		
	POR INTERRUPCIÓN DE LA PENA		POR PENA SUSTITUTIVA		POR TRASLADO		REINGRESOS		POR TÉRMINO DE SUSPENSIÓN		INGRESOS A REMISIÓN CONDICIONAL		
	H	M	H	M	H	M	H	M	H	M	H	M	TOTAL
CET ARICA	0	0	0	0	0	0	0	0	0	0	0	0	0
CP ARICA	0	0	0	0	0	0	0	0	0	0	0	0	0
CRS ARICA	0	0	461	96	10	2	4	2	2	1	477	101	578
PLR ARICA	0	0	0	0	0	0	0	0	0	0	0	0	0
TOTAL DE ARICA Y PARINACOTA	0	0	461	96	10	2	4	2	2	1	477	101	578
CCP IQUIQUE	0	0	0	0	0	0	0	0	0	0	0	0	0
CDP POZO ALMONTE	0	0	54	10	0	0	3	0	0	0	57	10	67
CP ALTO HOSPICIO	0	0	0	0	0	0	0	0	0	0	0	0	0
CRS IQUIQUE	0	0	506	92	27	3	3	0	0	0	536	95	631
PLR IQUIQUE	0	0	0	0	0	0	0	0	0	0	0	0	0
TOTAL DE TARAPACA	0	0	560	102	27	3	6	0	0	0	593	105	698
CCP ANTOFAGASTA	0	0	0	0	0	0	0	0	0	0	0	0	0
CCP ANTOFAGASTA - CONCESIONADO	0	0	0	0	0	0	0	0	0	0	0	0	0
CDP CALAMA	0	0	0	0	0	0	0	0	0	0	0	0	0
CDP TAL TAL	0	0	56	4	0	0	0	0	0	0	56	4	60
CDP TOCOPILLA	0	0	56	9	2	1	5	2	1	1	64	13	77
CET ANTOFAGASTA	0	0	0	0	0	0	0	0	0	0	0	0	0
CET OJO OPACHE	0	0	0	0	0	0	0	0	0	0	0	0	0
CPF ANTOFAGASTA	0	0	0	0	0	0	0	0	0	0	0	0	0
CRS ANTOFAGASTA	0	0	724	129	12	3	22	4	4	4	762	140	902
CRS CALAMA	0	0	311	64	33	2	15	5	23	5	382	76	458
PLR ANTOFAGASTA	0	0	0	0	0	0	0	0	0	0	0	0	0
TOTAL DE ANTOFAGASTA	0	0	1.147	206	47	6	42	11	28	10	1.264	233	1.497
CCP CHANARAL	0	0	60	9	1	0	0	0	0	1	61	10	71
CCP COPIAPO	0	0	0	0	0	0	0	0	0	0	0	0	0
CDP VALLENAR	0	0	0	0	0	0	0	0	0	0	0	0	0
CRS COPIAPO	0	0	307	52	31	6	9	5	3	1	350	64	414
CRS VALLENAR	0	0	107	32	3	1	0	0	0	0	110	33	143
TOTAL DE ATACAMA	0	0	474	93	35	7	9	5	3	2	521	107	628
CCP LA SERENA	0	0	0	0	0	0	0	0	0	0	0	0	0
CDP COMBARBALA	0	0	37	4	0	0	0	0	0	0	37	4	41
CDP ILLAPEL	0	0	132	13	8	4	4	0	0	1	144	18	162
CDP OVALLE	0	0	0	0	0	0	0	0	0	0	0	0	0
CDP VICUÑA	0	0	53	11	2	0	0	0	0	0	55	11	66
CP LA SERENA	0	0	0	0	0	0	0	0	0	0	0	0	0
CRS LA SERENA	0	0	715	116	49	14	21	7	0	0	785	137	922
CRS OVALLE	0	0	358	47	12	1	4	2	1	0	375	50	425
PLR LA SERENA	0	0	0	0	0	0	0	0	0	0	0	0	0
TOTAL DE COQUIMBO	0	0	1.295	191	71	19	29	9	1	1	1.396	220	1.616

REGIÓN/ESTABLECIMIENTO	INGRESADOS EN EL AÑO A REMISION CONDICIONAL										TOTAL		
	POR INTERRUPCIÓN DE LA PENA		POR PENA SUSTITUTIVA		POR TRASLADO		REINGRESOS		POR TÉRMINO DE SUSPENSIÓN		INGRESOS A REMISIÓN CONDICIONAL		
	H	M	H	M	H	M	H	M	H	M	H	M	TOTAL
CCP LOS ANDES	0	0	0	0	0	0	0	0	0	0	0	0	0
CCP SAN ANTONIO	0	0	0	0	0	0	0	0	0	0	0	0	0
CCP SAN FELIPE	0	0	183	31	1	1	0	0	0	0	184	32	216
CDP CASABLANCA	0	0	56	6	2	0	0	0	0	0	58	6	64
CDP LA LIGUA	0	0	92	7	0	0	0	0	0	0	92	7	99
CDP LIMACHE	0	0	0	0	0	0	0	0	0	0	0	0	0
CDP PETORCA	0	0	17	1	0	0	0	0	0	0	17	1	18
CDP QUILLOTA	0	0	0	0	0	0	0	0	0	0	0	0	0
CET CP VALPARAISO	0	0	0	0	0	0	0	0	0	0	0	0	0
CET PUTAENDO	0	0	0	0	0	0	0	0	0	0	0	0	0
CET VALPARAISO	0	0	0	0	0	0	0	0	0	0	0	0	0
CP ISLA DE PASCUA	0	0	13	0	0	0	0	0	0	0	13	0	13
CP VALPARAISO	0	0	0	0	0	0	0	0	0	0	0	0	0
CRS LOS ANDES	0	0	119	19	8	3	0	0	0	0	127	22	149
CRS QUILLOTA	0	0	442	69	4	3	1	0	2	0	449	72	521
CRS SAN ANTONIO	0	0	270	44	16	2	4	3	3	0	293	49	342
CRS VALPARAISO	0	0	1.003	203	39	10	50	10	0	0	1.092	223	1.315
PLR VALPARAISO	0	0	0	0	0	0	0	0	0	0	0	0	0
TOTAL DE VALPARAISO	0	0	2.195	380	70	19	55	13	5	0	2.325	412	2.737
CCP RENGÓ	0	0	0	0	0	0	0	0	0	0	0	0	0
CCP SANTA CRUZ	0	0	290	3	9	1	0	0	0	0	299	4	303
CDP PEUMO	0	0	169	16	7	2	2	0	0	0	178	18	196
CP RANCAGUA	0	0	0	0	0	0	0	0	0	0	0	0	0
CRS RANCAGUA	0	0	936	137	7	1	8	0	1	0	952	138	1.090
CRS SAN FERNANDO	0	0	294	17	6	4	1	1	1	0	302	22	324
PLR RANCAGUA	0	0	0	0	0	0	0	0	0	0	0	0	0
TOTAL DE O'HIGGINS	0	0	1.689	173	29	8	11	1	2	0	1.731	182	1.913
CCP CAUQUENES	0	0	0	0	0	0	0	0	0	0	0	0	0
CCP CURICO	0	0	0	0	0	0	0	0	0	0	0	0	0
CCP LINARES	0	0	0	0	0	0	0	0	0	0	0	0	0
CCP MOLINA	0	0	68	2	1	0	0	0	0	0	69	2	71
CCP PARRAL	0	0	143	14	6	0	0	0	5	0	154	14	168
CCP SAN JAVIER	0	0	133	10	1	0	0	0	0	0	134	10	144
CCP TALCA	0	0	0	0	0	0	0	0	0	0	0	0	0
CDP CHANCO	0	0	37	3	0	0	3	0	0	0	40	3	43
CDP CONSTITUCION	0	0	94	8	3	0	0	0	0	0	97	8	105
CDP CUREPTO	0	0	31	3	2	0	0	0	0	0	33	3	36
CET TALCA	0	0	0	0	0	0	0	0	0	0	0	0	0
CPF TALCA	0	0	0	0	0	0	0	0	0	0	0	0	0
CRS CAUQUENES	0	0	108	12	1	0	0	0	0	0	109	12	121
CRS CURICO	0	0	456	69	17	1	1	0	5	0	479	70	549
CRS LINARES	0	0	287	27	8	1	0	1	3	0	298	29	327
CRS TALCA	0	0	619	75	19	1	9	3	4	0	651	79	730
PLR TALCA	0	0	0	0	0	0	0	0	0	0	0	0	0
TOTAL DEL MAULE	0	0	1.976	223	58	3	13	4	17	0	2.064	230	2.294

REGIÓN/ESTABLECIMIENTO	INGRESADOS EN EL AÑO A REMISION CONDICIONAL										TOTAL		
	POR INTERRUPCIÓN DE LA PENA		POR PENA SUSTITUTIVA		POR TRASLADO		REINGRESOS		POR TÉRMINO DE SUSPENSIÓN		INGRESOS A REMISIÓN CONDICIONAL		
	H	M	H	M	H	M	H	M	H	M	H	M	TOTAL
CCP BIO BIO	0	0	0	0	0	0	0	0	0	0	0	0	0
CCP BULNES	0	0	53	4	5	1	0	0	0	0	58	5	63
CCP CHILLAN	0	0	0	0	0	0	0	0	0	0	0	0	0
CCP CORONEL	0	0	152	25	6	4	0	0	0	0	158	29	187
CDP ARAUCO	0	0	55	5	1	0	0	0	0	0	56	5	61
CDP LEBU	0	0	74	7	0	0	0	0	0	0	74	7	81
CDP LOS ANGELES	0	0	0	0	0	0	0	0	0	0	0	0	0
CDP MULCHEN	0	0	29	1	0	0	0	0	0	0	29	1	30
CDP QUIRIHUE	0	0	71	2	0	0	0	0	0	0	71	2	73
CDP SAN CARLOS	0	0	49	0	1	0	0	1	0	0	50	1	51
CDP YUMBEL	0	0	104	9	2	0	0	0	0	0	106	9	115
CDP YUNGAY	0	0	62	5	0	0	0	0	0	0	62	5	67
CET CANETE	0	0	0	0	0	0	0	0	0	0	0	0	0
CET CONCEPCION	0	0	0	0	0	0	0	0	0	0	0	0	0
CET SAN CARLOS	0	0	0	0	0	0	0	0	0	0	0	0	0
CET YUNGAY	0	0	0	0	0	0	0	0	0	0	0	0	0
CP CONCEPCION	0	0	0	0	0	0	0	0	0	0	0	0	0
CPF CHILLAN	0	0	0	0	0	0	0	0	0	0	0	0	0
CRS CANETE	0	0	66	6	2	0	2	0	1	0	71	6	77
CRS CHILLAN	0	0	273	57	18	0	1	0	3	1	295	58	353
CRS CONCEPCION	0	0	858	197	31	4	1	0	20	6	910	207	1.117
CRS LOS ANGELES	0	0	314	39	14	1	1	0	4	0	333	40	373
PLR CONCEPCION	0	0	0	0	0	0	0	0	0	0	0	0	0
TOTAL DEL BIO BIO	0	0	2.160	357	80	10	5	1	28	7	2.273	375	2.648
CCP LAUTARO	0	0	143	7	4	0	0	0	0	0	147	7	154
CCP NVA. IMPERIAL	0	0	168	5	1	0	2	1	0	0	171	6	177
CCP TEMUCO	0	0	0	0	0	0	0	0	0	0	0	0	0
CCP VICTORIA	0	0	55	3	1	0	0	0	0	0	56	3	59
CDP ANGOL	0	0	0	0	0	0	0	0	0	0	0	0	0
CDP COLLIPULLI	0	0	68	6	0	0	0	0	0	0	68	6	74
CDP CURACAUTIN	0	0	41	3	1	1	0	0	0	0	42	4	46
CDP PITRUFQUEN	0	0	87	5	0	1	0	0	0	0	87	6	93
CDP TRAIGUEN	0	0	28	5	1	0	0	0	0	0	29	5	34
CDP VILLARRICA	0	0	262	21	0	0	0	0	0	0	262	21	283
CET ANGOL	0	0	0	0	0	0	0	0	0	0	0	0	0
CET VICTORIA	0	0	0	0	0	0	0	0	0	0	0	0	0
CET VILCUN	0	0	0	0	0	0	0	0	0	0	0	0	0
CPF TEMUCO	0	0	0	0	0	0	0	0	0	0	0	0	0
CRS ANGOL	0	0	110	9	3	1	0	0	1	0	114	10	124
CRS TEMUCO	0	0	536	85	24	5	21	1	4	0	585	91	676
TOTAL DE LA ARAUCANIA	0	0	1.498	149	35	8	23	2	5	0	1.561	159	1.720
CCP RIO BUENO	0	0	59	8	1	0	0	0	0	0	60	8	68
CDP LA UNION	0	0	65	5	0	0	0	0	0	0	65	5	70
CET VALDIVIA	0	0	0	0	0	0	0	0	0	0	0	0	0
CP VALDIVIA	0	0	0	0	0	0	0	0	0	0	0	0	0
CRS VALDIVIA	0	0	389	52	13	2	8	2	0	0	410	56	466
PLR VALDIVIA	0	0	0	0	0	0	0	0	0	0	0	0	0
TOTAL DE LOS RIOS	0	0	513	65	14	2	8	2	0	0	535	69	604

REGIÓN/ESTABLECIMIENTO	INGRESADOS EN EL AÑO A REMISIÓN CONDICIONAL										TOTAL		
	POR INTERRUPCIÓN DE LA PENA		POR PENA SUSTITUTIVA		POR TRASLADO		REINGRESOS		POR TÉRMINO DE SUSPENSIÓN		INGRESOS A REMISIÓN CONDICIONAL		
	H	M	H	M	H	M	H	M	H	M	H	M	TOTAL
ANEXO CDP CHAITEN	0	0	7	1	0	0	0	0	0	0	7	1	8
CCP OSORNO	0	0	0	0	0	0	0	0	0	0	0	0	0
CDP ANCUD	0	0	89	5	1	0	0	0	0	0	90	5	95
CDP CASTRO	0	0	303	14	16	0	1	0	0	0	320	14	334
CDP MAULLIN	0	0	21	0	0	0	0	0	0	0	21	0	21
CDP RIO NEGRO	0	0	61	5	0	0	0	0	0	0	61	5	66
CET OSORNO	0	0	0	0	0	0	0	0	0	0	0	0	0
CP PUERTO MONTT	0	0	0	0	0	0	0	0	0	0	0	0	0
CRS OSORNO	0	0	384	44	18	0	1	2	1	0	404	46	450
CRS PTO. MONTT	0	0	773	72	15	4	1	0	1	0	790	76	866
TOTAL DE LOS LAGOS	0	0	1.638	141	50	4	3	2	2	0	1.693	147	1.840
CCP COYHAIQUE	0	0	0	0	0	0	0	0	0	0	0	0	0
CDP CHILE CHICO	0	0	15	0	0	0	0	0	0	0	15	0	15
CDP COCHRANE	0	0	6	0	1	0	0	0	0	0	7	0	7
CDP PUERTO AYSEN	0	0	68	7	0	0	0	0	0	0	68	7	75
CET NUEVA VIDA	0	0	0	0	0	0	0	0	0	0	0	0	0
CET VALLE VERDE	0	0	0	0	0	0	0	0	0	0	0	0	0
CRS COYHAIQUE	0	0	126	14	7	0	0	0	0	0	133	14	147
TOTAL DE AYSEN	0	0	215	21	8	0	0	0	0	0	223	21	244
CDP PORVENIR	0	0	5	1	5	1	0	0	0	0	10	2	12
CDP PUERTO NATALES	0	0	33	2	4	0	0	0	0	0	37	2	39
CET PUNTA ARENAS	0	0	0	0	0	0	0	0	0	0	0	0	0
CP PUNTA ARENAS	0	0	0	0	0	0	0	0	0	0	0	0	0
CRS PUNTA ARENAS	0	0	179	20	6	1	3	0	21	2	209	23	232
TOTAL DE MAGALLANES	0	0	217	23	15	2	3	0	21	2	256	27	283
CCP BUIN	0	0	175	35	18	1	2	0	1	1	196	37	233
CCP COLINA I	0	0	0	0	0	0	0	0	0	0	0	0	0
CCP COLINA II	0	0	0	0	0	0	0	0	0	0	0	0	0
CCP CORDILLERA	0	0	0	0	0	0	0	0	0	0	0	0	0
CCP PUNTA DE PEUCO	0	0	0	0	0	0	0	0	0	0	0	0	0
CDP PUENTE ALTO	0	0	499	117	33	6	6	2	1	0	539	125	664
CPF SAN MIGUEL	0	0	0	0	0	0	0	0	0	0	0	0	0
CDP SANTIAGO I	0	0	0	0	0	0	0	0	0	0	0	0	0
CDP SANTIAGO SUR	0	0	0	0	0	0	0	0	0	0	0	0	0
CDP TALAGANTE	0	0	359	55	13	1	15	2	2	0	389	58	447
CET FEMENINO SEMIABIERTO SANTIAGO	0	0	0	0	0	0	0	0	0	0	0	0	0
CET METROPOLITANO	0	0	0	0	0	0	0	0	0	0	0	0	0
CPF SANTIAGO	0	0	0	0	0	0	0	0	0	0	0	0	0
CRA M. RODRIGUEZ	0	0	0	0	0	0	0	0	0	0	0	0	0
CRS SANTIAGO CENTRO	0	0	2.541	543	145	17	103	35	31	11	2.820	606	3.426
CRS SANTIAGO ORIENTE	0	0	1.390	228	39	5	39	3	9	0	1.477	236	1.713
CRS SANTIAGO PONIENTE	0	0	0	0	0	0	0	0	0	0	0	0	0
CRS SANTIAGO SUR	0	0	1.875	518	130	25	129	29	11	4	2.145	576	2.721
PLR MELIPILLA	0	0	205	22	9	0	3	2	3	0	220	24	244
PLR SANTIAGO	0	0	0	0	0	0	0	0	0	0	0	0	0
U. E. A. S. SANTIAGO	0	0	0	0	0	0	0	0	0	0	0	0	0
TOTAL METROPOLITANA	0	0	7.044	1.518	387	55	297	73	58	16	7.786	1.662	9.448
TOTAL NACIONAL	0	0	23.082	3.738	936	148	508	125	172	39	24.698	4.050	28.748

Fuente: Estadística General Penitenciaria, Gendarmería de Chile

Abreviaturas:

H: Hombres;
M: Mujeres

Nota: Durante el año 2013, se registra población afecta a la Ley N°18.216 y a la Ley N°20.603.

D.54._POBLACIÓN INGRESADA A CUMPLIR LA MEDIDA DE RECLUSIÓN NOCTURNA POR REGIÓN Y ESTABLECIMIENTO

(Total del año)

REGIÓN/ESTABLECIMIENTO	INGRESADOS EN EL AÑO A RECLUSIÓN NOCTURNA																				TOTAL			
	INGRESOS NUEVOS					INGRESOS POR TRASLADOS					REINGRESOS (CONTROL EN DOMICILIO)					REINGRESOS (CONTROL EN ESTABLECIMIENTO)								
	CONTROL EN DOMICILIO		CONTROL EN ESTABLECIMIENTO		TOTAL	CONTROL EN DOMICILIO		CONTROL EN ESTABLECIMIENTO		TOTAL	POR TÉRMINO DE SUSPENSIÓN		POR DEJAR SIN EFECTO UN EGRESO		TOTAL	POR TÉRMINO DE SUSPENSIÓN		POR DEJAR SIN EFECTO UN EGRESO		TOTAL	INGRESOS A RECLUSIÓN NOCTURNA			
	H	M	H	M		H	M	H	M		H	M	H	M		H	M	H	M		H	M	TOTAL	H
CET ARICA	0	0	0	0	0	0	0	0	0	0	0	0	0	0	0	0	0	0	0	0	0	0	0	0
CP ARICA	0	0	0	0	0	0	0	0	0	0	0	0	0	0	0	0	0	0	0	0	0	0	0	0
CRS ARICA	0	0	230	17	247	0	0	0	0	0	0	0	0	0	0	0	0	0	0	0	230	17	477	
PLR ARICA	0	0	0	0	0	0	0	0	0	0	0	0	0	0	0	0	0	0	0	0	0	0	0	0
TOTAL DE ARICA Y PARINACOTA	0	0	230	17	247	0	0	0	0	0	0	0	0	0	0	0	0	0	0	0	230	17	477	
CCP IQUIQUE	0	0	0	0	0	0	0	0	0	0	0	0	0	0	0	0	0	0	0	0	0	0	0	0
CDP POZO ALMONTE	0	0	19	0	19	0	0	0	0	0	0	0	0	0	0	0	0	0	0	0	19	0	38	
CP ALTO HOSPICIO	0	0	0	0	0	0	0	0	0	0	0	0	0	0	0	0	0	0	0	0	0	0	0	0
CRS IQUIQUE	0	0	227	18	245	0	0	1	0	1	0	0	0	0	0	6	0	37	1	44	271	19	555	
PLR IQUIQUE	0	0	0	0	0	0	0	0	0	0	0	0	0	0	0	0	0	0	0	0	0	0	0	0
TOTAL DE TARAPACA	0	0	246	18	264	0	0	1	0	1	0	0	0	0	0	6	0	37	1	44	290	19	593	
CCP ANTOFAGASTA	0	0	0	0	0	0	0	0	0	0	0	0	0	0	0	0	0	0	0	0	0	0	0	0
CCP ANTOFAGASTA - CONCESIONADO	0	0	0	0	0	0	0	0	0	0	0	0	0	0	0	0	0	0	0	0	0	0	0	0
CDP CALAMA	0	0	0	0	0	0	0	0	0	0	0	0	0	0	0	0	0	0	0	0	0	0	0	0
CDP TAL TAL	0	0	29	1	30	0	0	0	0	0	0	0	0	0	0	0	0	0	0	0	29	1	59	
CDP TOCOPILLA	0	0	33	0	33	0	0	0	0	0	0	0	0	0	0	0	0	17	0	17	50	0	100	
CET ANTOFAGASTA	0	0	0	0	0	0	0	0	0	0	0	0	0	0	0	0	0	0	0	0	0	0	0	0
CET OJO OPACHE	0	0	0	0	0	0	0	0	0	0	0	0	0	0	0	0	0	0	0	0	0	0	0	0
CPF ANTOFAGASTA	0	0	0	0	0	0	0	0	0	0	0	0	0	0	0	0	0	0	0	0	0	0	0	0
CRS ANTOFAGASTA	0	0	328	36	364	0	0	0	0	0	0	0	0	0	0	0	1	36	11	48	364	48	776	
CRS CALAMA	0	0	147	16	163	0	0	2	1	3	0	0	0	0	0	32	3	88	8	131	269	28	534	
PLR ANTOFAGASTA	0	0	0	0	0	0	0	0	0	0	0	0	0	0	0	0	0	0	0	0	0	0	0	0
TOTAL DE ANTOFAGASTA	0	0	537	53	590	0	0	2	1	3	0	0	0	0	0	32	4	141	19	196	712	77	1.469	
CCP CHANARAL	0	0	43	6	49	1	0	1	0	2	0	0	0	0	0	0	0	0	0	0	45	6	95	
CCP COPIAPO	0	0	0	0	0	0	0	0	0	0	0	0	0	0	0	0	0	0	0	0	0	0	0	0
CDP VALLENAR	0	0	0	0	0	0	0	0	0	0	0	0	0	0	0	0	0	0	0	0	0	0	0	0
CRS COPIAPO	0	0	237	18	255	0	0	3	0	3	0	0	0	0	0	2	0	57	2	61	299	20	616	
CRS VALLENAR	0	0	73	7	80	0	0	1	0	1	0	0	0	0	0	0	0	0	0	0	74	7	155	
TOTAL DE ATACAMA	0	0	353	31	384	1	0	5	0	6	0	0	0	0	0	2	0	57	2	61	418	33	866	
CCP LA SERENA	0	0	0	0	0	0	0	0	0	0	0	0	0	0	0	0	0	0	0	0	0	0	0	0
CDP COMBARBALA	2	0	13	0	15	0	0	1	0	1	0	0	0	0	0	3	0	8	0	11	27	0	49	
CDP ILLAPEL	0	0	6	7	13	0	0	1	0	1	0	0	0	0	0	0	1	0	0	1	7	8	22	
CDP OVALLE	0	0	0	0	0	0	0	0	0	0	0	0	0	0	0	0	0	0	0	0	0	0	0	0
CDP VICUNA	8	3	18	0	29	0	0	0	0	0	0	0	0	0	0	1	0	9	0	10	36	3	66	
CP LA SERENA	0	0	0	0	0	0	0	0	0	0	0	0	0	0	0	0	0	0	0	0	0	0	0	0
CRS LA SERENA	83	37	197	23	340	0	0	0	0	0	0	0	4	2	6	0	0	74	6	80	358	68	701	
CRS OVALLE	4	2	85	7	98	1	0	0	0	1	0	0	0	0	0	6	1	5	0	12	101	10	201	
PLR LA SERENA	0	0	0	0	0	0	0	0	0	0	0	0	0	0	0	0	0	0	0	0	0	0	0	0
TOTAL DE COQUIMBO	97	42	319	37	495	1	0	2	0	3	0	0	4	2	6	10	2	96	6	114	529	89	1.039	

REGIÓN/ESTABLECIMIENTO	INGRESADOS EN EL AÑO A RECLUSIÓN NOCTURNA																				TOTAL			
	INGRESOS NUEVOS					INGRESOS POR TRASLADOS					REINGRESOS (CONTROL EN DOMICILIO)					REINGRESOS (CONTROL EN ESTABLECIMIENTO)								
	CONTROL EN DOMICILIO		CONTROL EN ESTABLECIMIENTO		TOTAL	CONTROL EN DOMICILIO		CONTROL EN ESTABLECIMIENTO		TOTAL	POR TERMINO DE SUSPENSIÓN		POR DEJAR SIN EFECTO UN EGRESO		TOTAL	POR TERMINO DE SUSPENSIÓN		POR DEJAR SIN EFECTO UN EGRESO		TOTAL	INGRESOS A RECLUSIÓN NOCTURNA			
	H	M	H	M		H	M	H	M		H	M	H	M		H	M	H	M		H	M	TOTAL	H
CCP LOS ANDES	0	0	0	0	0	0	0	0	0	0	0	0	0	0	0	0	0	0	0	0	0	0	0	0
CCP SAN ANTONIO	0	0	0	0	0	0	0	0	0	0	0	0	0	0	0	0	0	0	0	0	0	0	0	0
CCP SAN FELIPE	0	0	34	0	34	0	0	0	0	0	0	0	0	0	0	0	0	0	0	0	34	0	68	
CDP CASABLANCA	0	0	19	0	19	0	0	0	0	0	0	0	0	0	0	1	0	1	0	2	21	0	41	
CDP LA LIGUA	0	0	30	0	30	0	0	0	0	0	0	0	0	0	0	0	0	0	0	0	30	0	60	
CDP LIMACHE	0	0	63	0	63	0	0	12	0	12	0	0	0	0	0	10	0	26	0	36	111	0	212	
CDP PETORCA	4	0	6	0	10	0	0	0	0	0	0	0	0	0	0	0	0	0	0	0	10	0	16	
CDP QUILLOTA	0	0	0	0	0	0	0	0	0	0	0	0	0	0	0	0	0	0	0	0	0	0	0	0
CET CP VALPARAISO	0	0	0	0	0	0	0	0	0	0	0	0	0	0	0	0	0	0	0	0	0	0	0	0
CET PUTAENDO	0	0	0	0	0	0	0	0	0	0	0	0	0	0	0	0	0	0	0	0	0	0	0	0
CET VALPARAISO	0	0	0	0	0	0	0	0	0	0	0	0	0	0	0	0	0	0	0	0	0	0	0	0
CP ISLA DE PASCUA	0	0	5	0	5	0	0	0	0	0	0	0	0	0	0	0	0	0	0	0	5	0	10	
CP VALPARAISO	0	0	0	0	0	0	0	0	0	0	0	0	0	0	0	0	0	0	0	0	0	0	0	0
CRS LOS ANDES	0	0	31	4	35	0	0	0	0	0	0	0	0	0	0	3	1	6	0	10	40	5	82	
CRS QUILLOTA	0	0	149	14	163	0	0	0	0	0	0	0	0	0	0	0	0	0	0	0	149	14	312	
CRS SAN ANTONIO	0	0	124	16	140	0	0	1	0	1	0	0	0	0	0	8	0	22	0	30	155	16	318	
CRS VALPARAISO	0	0	443	92	535	0	0	1	1	2	0	0	0	0	0	27	7	110	25	169	581	125	1.260	
PLR VALPARAISO	0	0	0	0	0	0	0	0	0	0	0	0	0	0	0	0	0	0	0	0	0	0	0	0
TOTAL DE VALPARAISO	4	0	904	126	1.034	0	0	14	1	15	0	0	0	0	0	49	8	165	25	247	1.136	160	2.379	
CCP RENGÓ	0	0	0	0	0	0	0	0	0	0	0	0	0	0	0	0	0	0	0	0	0	0	0	0
CCP SANTA CRUZ	0	0	72	1	73	0	0	0	0	0	0	0	0	0	0	0	0	0	0	0	72	1	145	
CDP PEUMO	0	0	63	0	63	0	0	3	0	3	0	0	0	0	0	7	0	2	0	9	75	0	143	
CP RANCAGUA	0	0	0	0	0	0	0	0	0	0	0	0	0	0	0	0	0	0	0	0	0	0	0	0
CRS RANCAGUA	0	0	308	28	336	0	0	2	0	2	0	0	0	0	0	0	0	0	0	0	310	28	648	
CRS SAN FERNANDO	0	0	97	12	109	0	0	5	0	5	0	0	0	0	0	32	4	10	0	46	144	16	272	
PLR RANCAGUA	0	0	0	0	0	0	0	0	0	0	0	0	0	0	0	0	0	0	0	0	0	0	0	0
TOTAL DE O'HIGGINS	0	0	540	41	581	0	0	10	0	10	0	0	0	0	0	39	4	12	0	55	601	45	1.208	
CCP CAUQUENES	0	0	53	2	55	0	0	0	0	0	0	0	0	0	0	0	0	0	0	0	53	2	108	
CCP CURICO	0	0	224	32	256	0	0	0	0	0	0	0	0	0	0	0	0	0	0	0	224	32	480	
CCP LINARES	0	0	125	4	129	0	0	0	0	0	0	0	0	0	0	5	0	0	0	5	130	4	259	
CCP MOLINA	0	0	60	3	63	0	0	0	0	0	0	0	0	0	0	0	0	0	0	0	60	3	123	
CCP PARRAL	0	0	50	0	50	0	0	1	0	1	0	0	0	0	0	1	0	0	0	1	52	0	103	
CCP SAN JAVIER	0	0	57	1	58	0	0	1	0	1	0	0	0	0	0	0	0	0	0	0	58	1	117	
CCP TALCA	0	0	208	0	208	0	0	0	0	0	0	0	0	0	0	0	0	0	0	0	208	0	416	
CDP CHANCO	0	0	23	1	24	0	0	0	0	0	0	0	0	0	0	0	0	0	0	0	23	1	47	
CDP CONSTITUCION	0	0	58	4	62	0	0	0	0	0	0	0	0	0	0	1	0	0	0	1	59	4	121	
CDP CUREPTO	0	0	10	0	10	0	0	1	0	1	0	0	0	0	0	0	0	1	0	1	12	0	24	
CET TALCA	0	0	0	0	0	0	0	0	0	0	0	0	0	0	0	0	0	0	0	0	0	0	0	0
CPF TALCA	0	0	0	29	29	0	0	0	0	0	0	0	0	0	0	0	0	0	0	0	0	29	29	
CRS CAUQUENES	0	0	0	0	0	0	0	0	0	0	0	0	0	0	0	0	0	0	0	0	0	0	0	0
CRS CURICO	0	0	0	0	0	0	0	0	0	0	0	0	0	0	0	0	0	0	0	0	0	0	0	0
CRS LINARES	0	0	0	0	0	0	0	0	0	0	0	0	0	0	0	0	0	0	0	0	0	0	0	0
CRS TALCA	0	0	0	0	0	0	0	0	0	0	0	0	0	0	0	0	0	0	0	0	0	0	0	0
PLR TALCA	0	0	0	0	0	0	0	0	0	0	0	0	0	0	0	0	0	0	0	0	0	0	0	0
TOTAL DEL MAULE	0	0	868	76	944	0	0	3	0	3	0	0	0	0	0	7	0	1	0	8	879	76	1.827	

REGIÓN/ESTABLECIMIENTO	INGRESADOS EN EL AÑO A RECLUSIÓN NOCTURNA																				TOTAL			
	INGRESOS NUEVOS					INGRESOS POR TRASLADOS					REINGRESOS (CONTROL EN DOMICILIO)					REINGRESOS (CONTROL EN ESTABLECIMIENTO)								
	CONTROL EN DOMICILIO		CONTROL EN ESTABLECIMIENTO		TOTAL	CONTROL EN DOMICILIO		CONTROL EN ESTABLECIMIENTO		TOTAL	POR TÉRMINO DE SUSPENSIÓN		POR DEJAR SIN EFECTO UN EGRESO		TOTAL	POR TÉRMINO DE SUSPENSIÓN		POR DEJAR SIN EFECTO UN EGRESO		TOTAL	INGRESOS A RECLUSIÓN NOCTURNA			
	H	M	H	M		H	M	H	M		H	M	H	M		H	M	H	M		H	M	TOTAL	H
CCP BIO BIO	0	0	0	0	0	0	0	0	0	0	0	0	0	0	0	0	0	0	0	0	0	0	0	0
CCP BULNES	0	0	12	0	12	0	0	1	0	1	0	0	0	0	0	0	0	0	0	0	13	0	26	
CCP CHILLAN	0	0	73	12	85	0	0	0	0	0	0	0	0	0	0	0	0	0	0	0	73	12	158	
CCP CORONEL	0	0	90	0	90	0	0	0	0	0	0	0	0	0	0	7	0	0	0	7	97	0	187	
CDP ARAUCO	0	0	7	1	8	0	0	0	0	0	0	0	0	0	0	0	0	0	0	0	7	1	15	
CDP LEBU	0	0	53	0	53	0	0	0	0	0	0	0	0	0	0	0	0	0	0	0	53	0	106	
CDP LOS ANGELES	0	0	107	10	117	0	0	1	0	1	0	0	0	0	0	1	0	2	0	3	111	10	231	
CDP MULCHEN	0	0	3	0	3	0	0	0	0	0	0	0	0	0	0	0	0	0	0	0	3	0	6	
CDP QUIRIHUE	0	0	10	0	10	0	0	0	0	0	0	0	0	0	0	0	0	0	0	0	10	0	20	
CDP SAN CARLOS	0	0	25	0	25	0	0	0	0	0	0	0	0	0	0	0	0	1	0	1	26	0	52	
CDP YUMBEL	0	0	9	0	9	0	0	0	0	0	0	0	0	0	0	0	0	0	0	0	9	0	18	
CDP YUNGAY	0	0	10	0	10	0	0	0	0	0	0	0	0	0	0	1	0	1	0	2	12	0	23	
CET CAÑETE	0	0	0	0	0	0	0	0	0	0	0	0	0	0	0	0	0	0	0	0	0	0	0	
CET CONCEPCION	0	0	0	0	0	0	0	0	0	0	0	0	0	0	0	0	0	0	0	0	0	0	0	
CET SAN CARLOS	0	0	0	0	0	0	0	0	0	0	0	0	0	0	0	0	0	0	0	0	0	0	0	
CET YUNGAY	0	0	0	0	0	0	0	0	0	0	0	0	0	0	0	0	0	0	0	0	0	0	0	
CP CONCEPCION	0	0	315	55	370	0	0	0	0	0	0	0	0	0	0	3	0	17	1	21	335	56	723	
CPF CHILLAN	0	0	0	0	0	0	0	0	0	0	0	0	0	0	0	0	0	0	0	0	0	0	0	
CRS CAÑETE	0	0	0	0	0	0	0	0	0	0	0	0	0	0	0	0	0	0	0	0	0	0	0	
CRS CHILLAN	0	0	0	0	0	0	0	0	0	0	0	0	0	0	0	0	0	0	0	0	0	0	0	
CRS CONCEPCION	0	0	0	0	0	0	0	0	0	0	0	0	0	0	0	0	0	0	0	0	0	0	0	
CRS LOS ANGELES	0	0	0	0	0	0	0	0	0	0	0	0	0	0	0	0	0	0	0	0	0	0	0	
PLR CONCEPCION	0	0	0	0	0	0	0	0	0	0	0	0	0	0	0	0	0	0	0	0	0	0	0	
TOTAL DEL BIO BIO	0	0	714	78	792	0	0	2	0	2	0	0	0	0	0	12	0	21	1	34	749	79	1.565	
CCP LAUTARO	0	0	34	0	34	0	0	1	0	1	0	0	0	0	0	0	0	0	0	0	35	0	70	
CCP NVA. IMPERIAL	0	0	54	0	54	0	0	0	0	0	0	0	0	0	0	0	0	0	0	0	54	0	108	
CCP TEMUCO	0	0	0	0	0	0	0	0	0	0	0	0	0	0	0	0	0	0	0	0	0	0	0	
CCP VICTORIA	0	0	42	3	45	0	0	0	0	0	0	0	0	0	0	0	0	0	0	0	42	3	87	
CDP ANGOL	0	0	60	3	63	0	0	0	0	0	0	0	0	0	0	0	0	0	0	0	60	3	123	
CDP COLLIPULLI	0	0	32	2	34	0	0	0	0	0	0	0	0	0	0	0	0	0	0	0	32	2	66	
CDP CURACAUTIN	0	0	15	0	15	0	0	0	0	0	0	0	0	0	0	0	0	0	0	0	15	0	30	
CDP PITRUFQUEN	0	0	12	3	15	0	0	0	0	0	0	0	0	0	0	0	0	0	0	0	12	3	27	
CDP TRAIGUEN	5	0	24	0	29	0	0	0	0	0	0	0	0	0	0	1	0	2	0	3	32	0	58	
CDP VILLARRICA	0	0	66	8	74	0	0	0	0	0	0	0	0	0	0	0	0	0	0	0	66	8	140	
CET ANGOL	0	0	0	0	0	0	0	0	0	0	0	0	0	0	0	0	0	0	0	0	0	0	0	
CET VICTORIA	0	0	0	0	0	0	0	0	0	0	0	0	0	0	0	0	0	0	0	0	0	0	0	
CET VILCUN	0	0	0	0	0	0	0	0	0	0	0	0	0	0	0	0	0	0	0	0	0	0	0	
CPF TEMUCO	0	0	0	0	0	0	0	0	0	0	0	0	0	0	0	0	0	0	0	0	0	0	0	
CRS ANGOL	0	0	0	0	0	0	0	0	0	0	0	0	0	0	0	0	0	0	0	0	0	0	0	
CRS TEMUCO	0	0	145	44	189	0	0	0	0	0	0	0	0	0	0	2	0	31	4	37	178	48	402	
TOTAL DE LA ARAUCANIA	5	0	484	63	552	0	0	1	0	1	0	0	0	0	0	3	0	33	4	40	526	67	1.111	
CCP RIO BUENO	0	0	12	0	12	0	0	0	0	0	0	0	0	0	0	0	0	0	0	0	12	0	24	
CDP LA UNION	0	0	22	0	22	0	0	2	0	2	0	0	0	0	0	0	0	0	0	0	24	0	48	
CET VALDIVIA	0	0	0	0	0	0	0	0	0	0	0	0	0	0	0	0	0	0	0	0	0	0	0	
CP VALDIVIA	0	0	0	0	0	0	0	0	0	0	0	0	0	0	0	0	0	0	0	0	0	0	0	
CRS VALDIVIA	0	0	81	9	90	0	0	1	0	1	0	0	0	0	0	7	1	7	1	16	96	11	196	
PLR VALDIVIA	0	0	0	0	0	0	0	0	0	0	0	0	0	0	0	0	0	0	0	0	0	0	0	
TOTAL DE LOS RIOS	0	0	115	9	124	0	0	3	0	3	0	0	0	0	0	7	1	7	1	16	132	11	268	

REGIÓN/ESTABLECIMIENTO	INGRESADOS EN EL AÑO A RECLUSIÓN NOCTURNA																				TOTAL		
	INGRESOS NUEVOS					INGRESOS POR TRASLADOS					REINGRESOS (CONTROL EN DOMICILIO)					REINGRESOS (CONTROL EN ESTABLECIMIENTO)							
	CONTROL EN DOMICILIO		CONTROL EN ESTABLECIMIENTO		TOTAL	CONTROL EN DOMICILIO		CONTROL EN ESTABLECIMIENTO		TOTAL	POR TERMINO DE SUSPENSIÓN		POR DEJAR SIN EFECTO UN EGRESO		TOTAL	POR TERMINO DE SUSPENSIÓN		POR DEJAR SIN EFECTO UN EGRESO		TOTAL	INGRESOS A RECLUSIÓN NOCTURNA		
	H	M	H	M		H	M	H	M		H	M	H	M		H	M	H	M		H	M	TOTAL
ANEXO CDP CHAITEN	0	0	3	0	3	0	0	0	0	0	0	0	0	0	0	0	0	0	0	0	3	0	6
CCP OSORNO	0	0	0	0	0	0	0	0	0	0	0	0	0	0	0	0	0	0	0	0	0	0	0
CDP ANCUD	0	0	30	3	33	0	0	0	0	0	0	0	0	0	0	1	0	0	0	1	31	3	64
CDP CASTRO	0	0	106	0	106	0	0	0	0	0	0	0	0	0	0	1	0	0	0	1	107	0	213
CDP MAULLIN	0	0	20	0	20	0	0	0	0	0	0	0	0	0	0	0	0	0	0	0	20	0	40
CDP RIO NEGRO	0	0	13	0	13	0	0	0	0	0	0	0	0	0	0	0	0	0	0	0	13	0	26
CET OSORNO	0	0	0	0	0	0	0	0	0	0	0	0	0	0	0	0	0	0	0	0	0	0	0
CP PUERTO MONTT	0	0	0	0	0	0	0	0	0	0	0	0	0	0	0	0	0	0	0	0	0	0	0
CRS OSORNO	0	0	132	29	161	0	0	3	0	3	0	0	0	0	0	3	0	17	5	25	155	34	341
CRS PTO. MONTT	0	0	436	30	466	0	0	0	0	0	0	0	0	0	0	0	0	6	0	6	442	30	914
TOTAL DE LOS LAGOS	0	0	740	62	802	0	0	3	0	3	0	0	0	0	0	5	0	23	5	33	771	67	1.604
CCP COYHAIQUE	0	0	0	0	0	0	0	0	0	0	0	0	0	0	0	0	0	0	0	0	0	0	0
CDP CHILE CHICO	0	0	7	1	8	0	0	0	0	0	0	0	0	0	0	0	0	0	0	0	7	1	15
CDP COCHRANE	0	0	6	0	6	0	0	0	0	0	0	0	0	0	0	0	0	0	0	0	6	0	12
CDP PUERTO AYSEN	0	0	27	0	27	0	0	1	0	1	0	0	0	0	0	0	0	0	0	0	28	0	56
CET NUEVA VIDA	0	0	0	0	0	0	0	0	0	0	0	0	0	0	0	0	0	0	0	0	0	0	0
CET VALLE VERDE	0	0	0	0	0	0	0	0	0	0	0	0	0	0	0	0	0	0	0	0	0	0	0
CRS COYHAIQUE	0	0	30	3	33	0	0	1	0	1	0	0	0	0	0	0	0	0	0	0	31	3	65
TOTAL DE AYSEN	0	0	70	4	74	0	0	2	0	2	0	0	0	0	0	0	0	0	0	0	72	4	148
CDP PORVENIR	0	0	13	0	13	0	0	0	0	0	0	0	0	0	0	0	0	0	0	0	13	0	26
CDP PUERTO NATALES	0	0	11	0	11	0	0	0	0	0	0	0	0	0	0	0	0	0	0	0	11	0	22
CET PUNTA ARENAS	0	0	0	0	0	0	0	0	0	0	0	0	0	0	0	0	0	0	0	0	0	0	0
CP PUNTA ARENAS	0	0	0	0	0	0	0	0	0	0	0	0	0	0	0	0	0	0	0	0	0	0	0
CRS PUNTA ARENAS	0	0	122	11	133	0	0	0	0	0	0	0	0	0	0	56	3	0	0	59	178	14	314
TOTAL DE MAGALLANES	0	0	146	11	157	0	0	0	0	0	0	0	0	0	0	56	3	0	0	59	202	14	362
CCP BUIN	0	0	0	0	0	0	0	0	0	0	0	0	0	0	0	0	0	0	0	0	0	0	0
CCP COLINA I	0	0	0	0	0	0	0	0	0	0	0	0	0	0	0	0	0	0	0	0	0	0	0
CCP COLINA II	0	0	0	0	0	0	0	0	0	0	0	0	0	0	0	0	0	0	0	0	0	0	0
CCP CORDILLERA	0	0	0	0	0	0	0	0	0	0	0	0	0	0	0	0	0	0	0	0	0	0	0
CCP PUNTA DE PEUCO	0	0	0	0	0	0	0	0	0	0	0	0	0	0	0	0	0	0	0	0	0	0	0
CDP PUENTE ALTO	0	0	0	0	0	0	0	0	0	0	0	0	0	0	0	0	0	0	0	0	0	0	0
CPF SAN MIGUEL	0	0	0	0	0	0	0	0	0	0	0	0	0	0	0	0	0	0	0	0	0	0	0
CDP SANTIAGO I	0	0	0	0	0	0	0	0	0	0	0	0	0	0	0	0	0	0	0	0	0	0	0
CDP SANTIAGO SUR	0	0	0	0	0	0	0	0	0	0	0	0	0	0	0	0	0	0	0	0	0	0	0
CDP TALAGANTE	0	0	150	0	150	0	0	2	0	2	0	0	0	0	0	5	0	34	0	39	191	0	377
CET FEMENINO SEMIABIERTO SANTIAGO	0	0	0	0	0	0	0	0	0	0	0	0	0	0	0	0	0	0	0	0	0	0	0
CET METROPOLITANO	0	0	0	0	0	0	0	0	0	0	0	0	0	0	0	0	0	0	0	0	0	0	0
CPF SANTIAGO	0	0	0	385	385	0	0	0	0	0	0	0	0	0	0	0	0	0	7	7	0	392	392
CRA M. RODRIGUEZ	0	0	1.950	0	1.950	0	0	0	0	0	0	0	0	0	0	42	0	479	0	521	2.471	0	4.900
CRS SANTIAGO CENTRO	0	0	0	0	0	0	0	0	0	0	0	0	0	0	0	0	0	0	0	0	0	0	0
CRS SANTIAGO ORIENTE	0	0	0	0	0	0	0	0	0	0	0	0	0	0	0	0	0	0	0	0	0	0	0
CRS SANTIAGO PONIENTE	0	0	0	0	0	0	0	0	0	0	0	0	0	0	0	0	0	0	0	0	0	0	0
CRS SANTIAGO SUR	0	0	0	0	0	0	0	0	0	0	0	0	0	0	0	0	0	0	0	0	0	0	0
PLR MELIPILLA	0	0	0	0	0	0	0	0	0	0	0	0	0	0	0	0	0	0	0	0	0	0	0
PLR SANTIAGO	0	0	0	0	0	0	0	0	0	0	0	0	0	0	0	0	0	0	0	0	0	0	0
U. E. A. S. SANTIAGO	0	0	0	0	0	0	0	0	0	0	0	0	0	0	0	0	0	0	0	0	0	0	0
TOTAL METROPOLITANA	0	0	2.100	385	2.485	0	0	2	0	2	0	0	0	0	0	47	0	513	7	567	2.662	392	5.669
TOTAL NACIONAL	106	42	8.366	1.011	9.525	2	0	50	2	54	0	0	4	2	6	275	22	1.106	71	1.474	9.909	1.150	20.585

Fuente: Estadística General Penitenciaria, Gendarmería de Chile

Abreviaturas:
H: Hombres;
M: Mujeres

Nota: Durante el año 2013, se registra población afecta a la Ley N°18.216 y a la Ley N°20.603.

D.55._POBLACIÓN INGRESADA A CUMPLIR LA MEDIDA DE LIBERTAD VIGILADA POR REGIÓN Y ESTABLECIMIENTO

(Total del año)

REGIÓN/ESTABLECIMIENTO	INGRESADOS EN EL AÑO A LIBERTAD VIGILADA										TOTAL		
	POR INTERRUPCIÓN DE LA PENA		POR PENA SUSTITUTIVA		POR TRASLADO		REINGRESOS		POR TÉRMINO DE SUSPENSIÓN		INGRESOS A LIBERTAD VIGILADA		
	H	M	H	M	H	M	H	M	H	M	H	M	TOTAL
CET ARICA	0	0	0	0	0	0	0	0	0	0	0	0	0
CP ARICA	0	0	0	0	0	0	0	0	0	0	0	0	0
CRS ARICA	0	0	45	17	3	5	0	0	0	0	48	22	70
PLR ARICA	0	0	0	0	0	0	0	0	0	0	0	0	0
TOTAL DE ARICA Y PARINACOTA	0	0	45	17	3	5	0	0	0	0	48	22	70
CCP IQUIQUE	0	0	0	0	0	0	0	0	0	0	0	0	0
CDP POZO ALMONTE	0	0	0	0	0	0	0	0	0	0	0	0	0
CP ALTO HOSPICIO	0	0	0	0	0	0	0	0	0	0	0	0	0
CRS IQUIQUE	0	0	99	26	10	8	2	0	0	0	111	34	145
PLR IQUIQUE	0	0	0	0	0	0	0	0	0	0	0	0	0
TOTAL DE TARAPACA	0	0	99	26	10	8	2	0	0	0	111	34	145
CCP ANTOFAGASTA	0	0	0	0	0	0	0	0	0	0	0	0	0
CCP ANTOFAGASTA - CONCESIONADO	0	0	0	0	0	0	0	0	0	0	0	0	0
CDP CALAMA	0	0	0	0	0	0	0	0	0	0	0	0	0
CDP TAL TAL	0	0	0	0	0	0	0	0	0	0	0	0	0
CDP TOCOPILLA	0	0	0	0	0	0	0	0	0	0	0	0	0
CET ANTOFAGASTA	0	0	0	0	0	0	0	0	0	0	0	0	0
CET OJO OPACHE	0	0	0	0	0	0	0	0	0	0	0	0	0
CPF ANTOFAGASTA	0	0	0	0	0	0	0	0	0	0	0	0	0
CRS ANTOFAGASTA	0	0	70	22	8	0	3	0	10	1	91	23	114
CRS CALAMA	0	0	40	10	2	0	0	0	2	1	44	11	55
PLR ANTOFAGASTA	0	0	0	0	0	0	0	0	0	0	0	0	0
TOTAL DE ANTOFAGASTA	0	0	110	32	10	0	3	0	12	2	135	34	169
CCP CHANARAL	0	0	0	0	0	0	0	0	0	0	0	0	0
CCP COPIAPO	0	0	0	0	0	0	0	0	0	0	0	0	0
CDP VALLENAR	0	0	0	0	0	0	0	0	0	0	0	0	0
CRS COPIAPO	0	0	33	13	9	0	1	0	1	1	44	14	58
CRS VALLENAR	0	0	12	4	2	1	0	0	0	0	14	5	19
TOTAL DE ATACAMA	0	0	45	17	11	1	1	0	1	1	58	19	77
CCP LA SERENA	0	0	0	0	0	0	0	0	0	0	0	0	0
CDP COMBARBALA	0	0	0	0	0	0	0	0	0	0	0	0	0
CDP ILLAPEL	0	0	0	0	0	0	0	0	0	0	0	0	0
CDP OVALLE	0	0	0	0	0	0	0	0	0	0	0	0	0
CDP VICUÑA	0	0	0	0	0	0	0	0	0	0	0	0	0
CP LA SERENA	0	0	0	0	0	0	0	0	0	0	0	0	0
CRS LA SERENA	0	0	39	6	19	2	2	0	1	1	61	9	70
CRS OVALLE	0	0	22	6	1	2	0	0	0	0	23	8	31
PLR LA SERENA	0	0	0	0	0	0	0	0	0	0	0	0	0
TOTAL DE COQUIMBO	0	0	61	12	20	4	2	0	1	1	84	17	101

REGIÓN/ESTABLECIMIENTO	INGRESADOS EN EL AÑO A LIBERTAD VIGILADA										TOTAL		
	POR INTERRUPCIÓN DE LA PENA		POR PENA SUSTITUTIVA		POR TRASLADO		REINGRESOS		POR TÉRMINO DE SUSPENSIÓN		INGRESOS A LIBERTAD VIGILADA		
	H	M	H	M	H	M	H	M	H	M	H	M	TOTAL
CCP LOS ANDES	0	0	0	0	0	0	0	0	0	0	0	0	0
CCP SAN ANTONIO	0	0	0	0	0	0	0	0	0	0	0	0	0
CCP SAN FELIPE	0	0	0	0	0	0	0	0	0	0	0	0	0
CDP CASABLANCA	0	0	0	0	0	0	0	0	0	0	0	0	0
CDP LA LIGUA	0	0	0	0	0	0	0	0	0	0	0	0	0
CDP LIMACHE	0	0	0	0	0	0	0	0	0	0	0	0	0
CDP PETORCA	0	0	0	0	0	0	0	0	0	0	0	0	0
CDP QUILLOTA	0	0	0	0	0	0	0	0	0	0	0	0	0
CET CP VALPARAISO	0	0	0	0	0	0	0	0	0	0	0	0	0
CET PUTAENDO	0	0	0	0	0	0	0	0	0	0	0	0	0
CET VALPARAISO	0	0	0	0	0	0	0	0	0	0	0	0	0
CP ISLA DE PASCUA	0	0	0	0	1	0	0	0	0	0	1	0	1
CP VALPARAISO	0	0	0	0	0	0	0	0	0	0	0	0	0
CRS LOS ANDES	0	0	40	14	3	1	1	0	0	0	44	15	59
CRS QUILLOTA	0	0	33	8	0	0	0	0	1	0	34	8	42
CRS SAN ANTONIO	0	0	19	2	3	1	0	0	0	0	22	3	25
CRS VALPARAISO	0	0	147	41	11	5	4	0	5	2	167	48	215
PLR VALPARAISO	0	0	0	0	0	0	0	0	0	0	0	0	0
TOTAL DE VALPARAISO	0	0	239	65	18	7	5	0	6	2	268	74	342
CCP RENGÓ	0	0	0	0	0	0	0	0	0	0	0	0	0
CCP SANTA CRUZ	0	0	0	0	0	0	0	0	0	0	0	0	0
CDP PEUMO	0	0	0	0	0	0	0	0	0	0	0	0	0
CP RANCAGUA	0	0	0	0	0	0	0	0	0	0	0	0	0
CRS RANCAGUA	0	0	130	23	4	2	0	0	0	0	134	25	159
CRS SAN FERNANDO	0	0	33	5	5	1	1	0	2	0	41	6	47
PLR RANCAGUA	0	0	0	0	0	0	0	0	0	0	0	0	0
TOTAL DE O'HIGGINS	0	0	163	28	9	3	1	0	2	0	175	31	206
CCP CAUQUENES	0	0	0	0	0	0	0	0	0	0	0	0	0
CCP CURICO	0	0	0	0	0	0	0	0	0	0	0	0	0
CCP LINARES	0	0	0	0	0	0	0	0	0	0	0	0	0
CCP MOLINA	0	0	0	0	0	0	0	0	0	0	0	0	0
CCP PARRAL	0	0	0	0	0	0	0	0	0	0	0	0	0
CCP SAN JAVIER	0	0	0	0	0	0	0	0	0	0	0	0	0
CCP TALCA	0	0	0	0	0	0	0	0	0	0	0	0	0
CDP CHANCO	0	0	0	0	0	0	0	0	0	0	0	0	0
CDP CONSTITUCION	0	0	0	0	0	0	0	0	0	0	0	0	0
CDP CUREPTO	0	0	0	0	0	0	0	0	0	0	0	0	0
CET TALCA	0	0	0	0	0	0	0	0	0	0	0	0	0
CPF TALCA	0	0	0	0	0	0	0	0	0	0	0	0	0
CRS CAUQUENES	0	0	5	1	1	0	0	0	0	0	6	1	7
CRS CURICO	0	0	49	4	5	0	0	0	4	0	58	4	62
CRS LINARES	0	0	38	3	4	0	0	0	0	0	42	3	45
CRS TALCA	0	0	43	3	13	0	0	0	2	0	58	3	61
PLR TALCA	0	0	0	0	0	0	0	0	0	0	0	0	0
TOTAL DEL MAULE	0	0	135	11	23	0	0	0	6	0	164	11	175

REGIÓN/ESTABLECIMIENTO	INGRESADOS EN EL AÑO A LIBERTAD VIGILADA										TOTAL		
	POR INTERRUPCIÓN DE LA PENA		POR PENA SUSTITUTIVA		POR TRASLADO		REINGRESOS		POR TÉRMINO DE SUSPENSIÓN		INGRESOS A LIBERTAD VIGILADA		
	H	M	H	M	H	M	H	M	H	M	H	M	TOTAL
CCP BIO BIO	0	0	0	0	0	0	0	0	0	0	0	0	0
CCP BULNES	0	0	0	0	0	0	0	0	0	0	0	0	0
CCP CHILLAN	0	0	0	0	0	0	0	0	0	0	0	0	0
CCP CORONEL	0	0	0	0	0	0	0	0	0	0	0	0	0
CDP ARAUCO	0	0	0	0	0	0	0	0	0	0	0	0	0
CDP LEBU	0	0	0	0	0	0	0	0	0	0	0	0	0
CDP LOS ANGELES	0	0	0	0	0	0	0	0	0	0	0	0	0
CDP MULCHEN	0	0	0	0	0	0	0	0	0	0	0	0	0
CDP QUIRIHUE	0	0	0	0	0	0	0	0	0	0	0	0	0
CDP SAN CARLOS	0	0	0	0	0	0	0	0	0	0	0	0	0
CDP YUMBEL	0	0	0	0	0	0	0	0	0	0	0	0	0
CDP YUNGAY	0	0	0	0	0	0	0	0	0	0	0	0	0
CET CANETE	0	0	0	0	0	0	0	0	0	0	0	0	0
CET CONCEPCION	0	0	0	0	0	0	0	0	0	0	0	0	0
CET SAN CARLOS	0	0	0	0	0	0	0	0	0	0	0	0	0
CET YUNGAY	0	0	0	0	0	0	0	0	0	0	0	0	0
CP CONCEPCION	0	0	0	0	0	0	0	0	0	0	0	0	0
CPF CHILLAN	0	0	0	0	0	0	0	0	0	0	0	0	0
CRS CANETE	0	0	29	1	2	0	0	0	3	0	34	1	35
CRS CHILLAN	0	0	46	4	2	1	0	0	1	0	49	5	54
CRS CONCEPCION	0	0	118	21	5	1	0	0	14	2	137	24	161
CRS LOS ANGELES	0	0	20	6	5	0	0	0	0	0	25	6	31
PLR CONCEPCION	0	0	0	0	0	0	0	0	0	0	0	0	0
TOTAL DEL BIO BIO	0	0	213	32	14	2	0	0	18	2	245	36	281
CCP LAUTARO	0	0	0	0	0	0	0	0	0	0	0	0	0
CCP NVA. IMPERIAL	0	0	0	0	0	0	0	0	0	0	0	0	0
CCP TEMUCO	0	0	0	0	0	0	0	0	0	0	0	0	0
CCP VICTORIA	0	0	0	0	0	0	0	0	0	0	0	0	0
CDP ANGOL	0	0	0	0	0	0	0	0	0	0	0	0	0
CDP COLLIPULLI	0	0	0	0	0	0	0	0	0	0	0	0	0
CDP CURACAUTIN	0	0	0	0	0	0	0	0	0	0	0	0	0
CDP PITRUFQUEN	0	0	0	0	0	0	0	0	0	0	0	0	0
CDP TRAIGUEN	0	0	0	0	0	0	0	0	0	0	0	0	0
CDP VILLARRICA	0	0	0	0	0	0	0	0	0	0	0	0	0
CET ANGOL	0	0	0	0	0	0	0	0	0	0	0	0	0
CET VICTORIA	0	0	0	0	0	0	0	0	0	0	0	0	0
CET VILCUN	0	0	0	0	0	0	0	0	0	0	0	0	0
CPF TEMUCO	0	0	0	0	0	0	0	0	0	0	0	0	0
CRS ANGOL	0	0	15	2	1	0	1	0	3	0	20	2	22
CRS TEMUCO	0	0	99	4	9	0	0	0	6	0	114	4	118
TOTAL DE LA ARAUCANIA	0	0	114	6	10	0	1	0	9	0	134	6	140
CCP RIO BUENO	0	0	0	0	0	0	0	0	0	0	0	0	0
CDP LA UNION	0	0	0	0	0	0	0	0	0	0	0	0	0
CET VALDIVIA	0	0	0	0	0	0	0	0	0	0	0	0	0
CP VALDIVIA	0	0	0	0	0	0	0	0	0	0	0	0	0
CRS VALDIVIA	0	0	45	5	1	1	0	0	0	0	46	6	52
PLR VALDIVIA	0	0	0	0	0	0	0	0	0	0	0	0	0
TOTAL DE LOS RIOS	0	0	45	5	1	1	0	0	0	0	46	6	52

REGIÓN/ESTABLECIMIENTO	INGRESADOS EN EL AÑO A LIBERTAD VIGILADA										TOTAL		
	POR INTERRUPCIÓN DE LA PENA		POR PENA SUSTITUTIVA		POR TRASLADO		REINGRESOS		POR TÉRMINO DE SUSPENSIÓN		INGRESOS A LIBERTAD VIGILADA		
	H	M	H	M	H	M	H	M	H	M	H	M	TOTAL
ANEXO CDP CHAITEN	0	0	0	0	0	0	0	0	0	0	0	0	0
CCP OSORNO	0	0	0	0	0	0	0	0	0	0	0	0	0
CDP ANCUD	0	0	0	0	0	0	0	0	0	0	0	0	0
CDP CASTRO	0	0	0	0	0	0	0	0	0	0	0	0	0
CDP MAULLIN	0	0	0	0	0	0	0	0	0	0	0	0	0
CDP RIO NEGRO	0	0	0	0	0	0	0	0	0	0	0	0	0
CET OSORNO	0	0	0	0	0	0	0	0	0	0	0	0	0
CP PUERTO MONTT	0	0	0	0	0	0	0	0	0	0	0	0	0
CRS OSORNO	0	0	36	0	2	0	0	0	0	0	38	0	38
CRS PTO. MONTT	0	0	45	7	5	0	0	0	0	0	50	7	57
TOTAL DE LOS LAGOS	0	0	81	7	7	0	0	0	0	0	88	7	95
CCP COYHAIQUE	0	0	0	0	0	0	0	0	0	0	0	0	0
CDP CHILE CHICO	0	0	0	0	0	0	0	0	0	0	0	0	0
CDP COCHRANE	0	0	0	0	0	0	0	0	0	0	0	0	0
CDP PUERTO AYSEN	0	0	0	0	0	0	0	0	0	0	0	0	0
CET NUEVA VIDA	0	0	0	0	0	0	0	0	0	0	0	0	0
CET VALLE VERDE	0	0	0	0	0	0	0	0	0	0	0	0	0
CRS COYHAIQUE	0	0	16	2	0	0	0	0	0	0	16	2	18
TOTAL DE AYSEN	0	0	16	2	0	0	0	0	0	0	16	2	18
CDP PORVENIR	0	0	0	0	0	0	0	0	0	0	0	0	0
CDP PUERTO NATALES	0	0	0	0	0	0	0	0	0	0	0	0	0
CET PUNTA ARENAS	0	0	0	0	0	0	0	0	0	0	0	0	0
CP PUNTA ARENAS	0	0	0	0	0	0	0	0	0	0	0	0	0
CRS PUNTA ARENAS	0	0	21	2	4	0	0	0	1	0	26	2	28
TOTAL DE MAGALLANES	0	0	21	2	4	0	0	0	1	0	26	2	28
CCP BUIN	0	0	0	0	0	0	0	0	0	0	0	0	0
CCP COLINA I	0	0	0	0	0	0	0	0	0	0	0	0	0
CCP COLINA II	0	0	0	0	0	0	0	0	0	0	0	0	0
CCP CORDILLERA	0	0	0	0	0	0	0	0	0	0	0	0	0
CCP PUNTA DE PEUCO	0	0	0	0	0	0	0	0	0	0	0	0	0
CDP PUENTE ALTO	0	0	0	0	0	0	0	0	0	0	0	0	0
CPF SAN MIGUEL	0	0	0	0	0	0	0	0	0	0	0	0	0
CDP SANTIAGO I	0	0	0	0	0	0	0	0	0	0	0	0	0
CDP SANTIAGO SUR	0	0	0	0	0	0	0	0	0	0	0	0	0
CDP TALAGANTE	0	0	0	0	0	0	0	0	0	0	0	0	0
CET FEMENINO SEMIABIERTO SANTIAGO	0	0	0	0	0	0	0	0	0	0	0	0	0
CET METROPOLITANO	0	0	0	0	0	0	0	0	0	0	0	0	0
CPF SANTIAGO	0	0	0	0	0	0	0	0	0	0	0	0	0
CRA M. RODRIGUEZ	0	0	0	0	0	0	0	0	0	0	0	0	0
CRS SANTIAGO CENTRO	0	0	272	43	31	6	4	4	6	0	313	53	366
CRS SANTIAGO ORIENTE	0	0	116	30	13	1	4	0	9	1	142	32	174
CRS SANTIAGO PONIENTE	0	0	236	45	26	7	4	1	7	2	273	55	328
CRS SANTIAGO SUR	0	0	289	84	53	12	1	0	1	1	344	97	441
PLR MELIPILLA	0	0	0	0	0	0	0	0	0	0	0	0	0
PLR SANTIAGO	0	0	0	0	0	0	0	0	0	0	0	0	0
U. E. A. S. SANTIAGO	0	0	0	0	0	0	0	0	0	0	0	0	0
TOTAL METROPOLITANA	0	0	913	202	123	26	13	5	23	4	1.072	237	1.309
TOTAL NACIONAL	0	0	2.300	464	263	57	28	5	79	12	2.670	538	3.208

Fuente: Estadística General Penitenciaria, Gendarmería de Chile

Abreviaturas:

H: Hombres;

M: Mujeres

Nota: Durante el año 2013, se registra población afecta a la Ley N°18.216 y a la Ley N°20.603.



D.56._POBLACIÓN INGRESADA A CUMPLIR LA MEDIDA DE LIBERTAD VIGILADA INTENSIVA POR REGIÓN Y ESTABLECIMIENTO

(Total del año)

REGIÓN/ESTABLECIMIENTO	INGRESADOS EN EL AÑO A LIBERTAD VIGILADA INTENSIVA										TOTAL		
	POR INTERRUPCIÓN DE LA PENA		POR PENA SUSTITUTIVA		POR TRASLADO		REINGRESOS		POR TÉRMINO DE SUSPENSIÓN		INGRESOS A LIBERTAD VIGILADA INTENSIVA		
	H	M	H	M	H	M	H	M	H	M	H	M	TOTAL
CET ARICA	0	0	0	0	0	0	0	0	0	0	0	0	0
CP ARICA	0	0	0	0	0	0	0	0	0	0	0	0	0
CRS ARICA	0	0	0	0	0	0	0	0	0	0	0	0	0
PLR ARICA	0	0	0	0	0	0	0	0	0	0	0	0	0
TOTAL DE ARICA Y PARINACOTA	0	0	0	0	0	0	0	0	0	0	0	0	0
CCP IQUIQUE	0	0	0	0	0	0	0	0	0	0	0	0	0
CDP POZO ALMONTE	0	0	0	0	0	0	0	0	0	0	0	0	0
CP ALTO HOSPICIO	0	0	0	0	0	0	0	0	0	0	0	0	0
CRS IQUIQUE	0	0	0	0	0	0	0	0	0	0	0	0	0
PLR IQUIQUE	0	0	0	0	0	0	0	0	0	0	0	0	0
TOTAL DE TARAPACA	0	0	0	0	0	0	0	0	0	0	0	0	0
CCP ANTOFAGASTA	0	0	0	0	0	0	0	0	0	0	0	0	0
CCP ANTOFAGASTA - CONCESIONADO	0	0	0	0	0	0	0	0	0	0	0	0	0
CDP CALAMA	0	0	0	0	0	0	0	0	0	0	0	0	0
CDP TAL TAL	0	0	0	0	0	0	0	0	0	0	0	0	0
CDP TOCOPILLA	0	0	0	0	0	0	0	0	0	0	0	0	0
CET ANTOFAGASTA	0	0	0	0	0	0	0	0	0	0	0	0	0
CET OJO OPACHE	0	0	0	0	0	0	0	0	0	0	0	0	0
CPF ANTOFAGASTA	0	0	0	0	0	0	0	0	0	0	0	0	0
CRS ANTOFAGASTA	0	0	0	0	0	0	0	0	0	0	0	0	0
CRS CALAMA	0	0	0	0	0	0	0	0	0	0	0	0	0
PLR ANTOFAGASTA	0	0	0	0	0	0	0	0	0	0	0	0	0
TOTAL DE ANTOFAGASTA	0	0	0	0	0	0	0	0	0	0	0	0	0
CCP CHANARAL	0	0	0	0	0	0	0	0	0	0	0	0	0
CCP COPIAPO	0	0	0	0	0	0	0	0	0	0	0	0	0
CDP VALLENAR	0	0	0	0	0	0	0	0	0	0	0	0	0
CRS COPIAPO	0	0	0	0	0	0	0	0	0	0	0	0	0
CRS VALLENAR	0	0	0	0	0	0	0	0	0	0	0	0	0
TOTAL DE ATACAMA	0	0	0	0	0	0	0	0	0	0	0	0	0
CCP LA SERENA	0	0	0	0	0	0	0	0	0	0	0	0	0
CDP COMBARBALA	0	0	0	0	0	0	0	0	0	0	0	0	0
CDP ILLAPEL	0	0	0	0	0	0	0	0	0	0	0	0	0
CDP OVALLE	0	0	0	0	0	0	0	0	0	0	0	0	0
CDP VICUÑA	0	0	0	0	0	0	0	0	0	0	0	0	0
CP LA SERENA	0	0	0	0	0	0	0	0	0	0	0	0	0
CRS LA SERENA	0	0	0	0	0	0	0	0	0	0	0	0	0
CRS OVALLE	0	0	1	1	0	0	0	0	0	0	1	1	2
PLR LA SERENA	0	0	0	0	0	0	0	0	0	0	0	0	0
TOTAL DE COQUIMBO	0	0	1	1	0	0	0	0	0	0	1	1	2

REGIÓN/ESTABLECIMIENTO	INGRESADOS EN EL AÑO A LIBERTAD VIGILADA INTENSIVA										TOTAL		
	POR INTERRUPCIÓN DE LA PENA		POR PENA SUSTITUTIVA		POR TRASLADO		REINGRESOS		POR TÉRMINO DE SUSPENSIÓN		INGRESOS A LIBERTAD VIGILADA INTENSIVA		
	H	M	H	M	H	M	H	M	H	M	H	M	TOTAL
CCP LOS ANDES	0	0	0	0	0	0	0	0	0	0	0	0	0
CCP SAN ANTONIO	0	0	0	0	0	0	0	0	0	0	0	0	0
CCP SAN FELIPE	0	0	0	0	0	0	0	0	0	0	0	0	0
CDP CASABLANCA	0	0	0	0	0	0	0	0	0	0	0	0	0
CDP LA LIGUA	0	0	0	0	0	0	0	0	0	0	0	0	0
CDP LIMACHE	0	0	0	0	0	0	0	0	0	0	0	0	0
CDP PETORCA	0	0	0	0	0	0	0	0	0	0	0	0	0
CDP QUILLOTA	0	0	0	0	0	0	0	0	0	0	0	0	0
CET CP VALPARAISO	0	0	0	0	0	0	0	0	0	0	0	0	0
CET PUTAENDO	0	0	0	0	0	0	0	0	0	0	0	0	0
CET VALPARAISO	0	0	0	0	0	0	0	0	0	0	0	0	0
CP ISLA DE PASCUA	0	0	0	0	0	0	0	0	0	0	0	0	0
CP VALPARAISO	0	0	0	0	0	0	0	0	0	0	0	0	0
CRS LOS ANDES	0	0	1	0	0	0	0	0	0	0	1	0	1
CRS QUILLOTA	0	0	0	0	0	0	0	0	0	0	0	0	0
CRS SAN ANTONIO	0	0	0	0	0	0	0	0	0	0	0	0	0
CRS VALPARAISO	0	0	1	0	0	0	0	0	0	0	1	0	1
PLR VALPARAISO	0	0	0	0	0	0	0	0	0	0	0	0	0
TOTAL DE VALPARAISO	0	0	2	0	0	0	0	0	0	0	2	0	2
CCP RENGÓ	0	0	0	0	0	0	0	0	0	0	0	0	0
CCP SANTA CRUZ	0	0	0	0	0	0	0	0	0	0	0	0	0
CDP PEUMO	0	0	0	0	0	0	0	0	0	0	0	0	0
CP RANCAGUA	0	0	0	0	0	0	0	0	0	0	0	0	0
CRS RANCAGUA	0	0	0	0	0	0	0	0	0	0	0	0	0
CRS SAN FERNANDO	0	0	0	0	0	0	0	0	0	0	0	0	0
PLR RANCAGUA	0	0	0	0	0	0	0	0	0	0	0	0	0
TOTAL DE O'HIGGINS	0	0	0	0	0	0	0	0	0	0	0	0	0
CCP CAUQUENES	0	0	0	0	0	0	0	0	0	0	0	0	0
CCP CURICO	0	0	0	0	0	0	0	0	0	0	0	0	0
CCP LINARES	0	0	0	0	0	0	0	0	0	0	0	0	0
CCP MOLINA	0	0	0	0	0	0	0	0	0	0	0	0	0
CCP PARRAL	0	0	0	0	0	0	0	0	0	0	0	0	0
CCP SAN JAVIER	0	0	0	0	0	0	0	0	0	0	0	0	0
CCP TALCA	0	0	0	0	0	0	0	0	0	0	0	0	0
CDP CHANCO	0	0	0	0	0	0	0	0	0	0	0	0	0
CDP CONSTITUCION	0	0	0	0	0	0	0	0	0	0	0	0	0
CDP CUREPTO	0	0	0	0	0	0	0	0	0	0	0	0	0
CET TALCA	0	0	0	0	0	0	0	0	0	0	0	0	0
CPF TALCA	0	0	0	0	0	0	0	0	0	0	0	0	0
CRS CAUQUENES	0	0	0	0	0	0	0	0	0	0	0	0	0
CRS CURICO	0	0	0	0	0	0	0	0	0	0	0	0	0
CRS LINARES	0	0	0	0	0	0	0	0	0	0	0	0	0
CRS TALCA	0	0	0	0	0	0	0	0	0	0	0	0	0
PLR TALCA	0	0	0	0	0	0	0	0	0	0	0	0	0
TOTAL DEL MAULE	0	0	0	0	0	0	0	0	0	0	0	0	0

REGIÓN/ESTABLECIMIENTO	INGRESADOS EN EL AÑO A LIBERTAD VIGILADA INTENSIVA										TOTAL		
	POR INTERRUPCIÓN DE LA PENA		POR PENA SUSTITUTIVA		POR TRASLADO		REINGRESOS		POR TÉRMINO DE SUSPENSIÓN		INGRESOS A LIBERTAD VIGILADA INTENSIVA		
	H	M	H	M	H	M	H	M	H	M	H	M	TOTAL
CCP BIO BÍO	0	0	0	0	0	0	0	0	0	0	0	0	0
CCP BULNES	0	0	0	0	0	0	0	0	0	0	0	0	0
CCP CHILLAN	0	0	0	0	0	0	0	0	0	0	0	0	0
CCP CORONEL	0	0	0	0	0	0	0	0	0	0	0	0	0
CDP ARAUCO	0	0	0	0	0	0	0	0	0	0	0	0	0
CDP LEBU	0	0	0	0	0	0	0	0	0	0	0	0	0
CDP LOS ANGELES	0	0	0	0	0	0	0	0	0	0	0	0	0
CDP MULCHEN	0	0	0	0	0	0	0	0	0	0	0	0	0
CDP QUIRIHUE	0	0	0	0	0	0	0	0	0	0	0	0	0
CDP SAN CARLOS	0	0	0	0	0	0	0	0	0	0	0	0	0
CDP YUMBEL	0	0	0	0	0	0	0	0	0	0	0	0	0
CDP YUNGAY	0	0	0	0	0	0	0	0	0	0	0	0	0
CET CAÑETE	0	0	0	0	0	0	0	0	0	0	0	0	0
CET CONCEPCION	0	0	0	0	0	0	0	0	0	0	0	0	0
CET SAN CARLOS	0	0	0	0	0	0	0	0	0	0	0	0	0
CET YUNGAY	0	0	0	0	0	0	0	0	0	0	0	0	0
CP CONCEPCION	0	0	0	0	0	0	0	0	0	0	0	0	0
CPF CHILLAN	0	0	0	0	0	0	0	0	0	0	0	0	0
CRS CAÑETE	0	0	0	0	0	0	0	0	0	0	0	0	0
CRS CHILLAN	0	0	0	0	0	0	0	0	0	0	0	0	0
CRS CONCEPCION	0	0	0	0	0	0	0	0	0	0	0	0	0
CRS LOS ANGELES	0	0	0	0	0	0	0	0	0	0	0	0	0
PLR CONCEPCION	0	0	0	0	0	0	0	0	0	0	0	0	0
TOTAL DEL BIO BÍO	0	0	0	0	0	0	0	0	0	0	0	0	0
CCP LAUTARO	0	0	0	0	0	0	0	0	0	0	0	0	0
CCP NVA. IMPERIAL	0	0	0	0	0	0	0	0	0	0	0	0	0
CCP TEMUCO	0	0	0	0	0	0	0	0	0	0	0	0	0
CCP VICTORIA	0	0	0	0	0	0	0	0	0	0	0	0	0
CDP ANGOL	0	0	0	0	0	0	0	0	0	0	0	0	0
CDP COLLIPULLI	0	0	0	0	0	0	0	0	0	0	0	0	0
CDP CURACAUTIN	0	0	0	0	0	0	0	0	0	0	0	0	0
CDP PITRUFQUEN	0	0	0	0	0	0	0	0	0	0	0	0	0
CDP TRAIGUEN	0	0	0	0	0	0	0	0	0	0	0	0	0
CDP VILLARRICA	0	0	0	0	0	0	0	0	0	0	0	0	0
CET ANGOL	0	0	0	0	0	0	0	0	0	0	0	0	0
CET VICTORIA	0	0	0	0	0	0	0	0	0	0	0	0	0
CET VILCUN	0	0	0	0	0	0	0	0	0	0	0	0	0
CPF TEMUCO	0	0	0	0	0	0	0	0	0	0	0	0	0
CRS ANGOL	0	0	0	0	0	0	0	0	0	0	0	0	0
CRS TEMUCO	0	0	0	0	0	0	0	0	0	0	0	0	0
TOTAL DE LA ARAUCANIA	0	0	0	0	0	0	0	0	0	0	0	0	0
CCP RIO BUENO	0	0	0	0	0	0	0	0	0	0	0	0	0
CDP LA UNION	0	0	0	0	0	0	0	0	0	0	0	0	0
CET VALDIVIA	0	0	0	0	0	0	0	0	0	0	0	0	0
CP VALDIVIA	0	0	0	0	0	0	0	0	0	0	0	0	0
CRS VALDIVIA	0	0	0	0	0	0	0	0	0	0	0	0	0
PLR VALDIVIA	0	0	0	0	0	0	0	0	0	0	0	0	0
TOTAL DE LOS RÍOS	0	0	0	0	0	0	0	0	0	0	0	0	0



REGIÓN/ESTABLECIMIENTO	INGRESADOS EN EL AÑO A LIBERTAD VIGILADA INTENSIVA										TOTAL		
	POR INTERRUPCIÓN DE LA PENA		POR PENA SUSTITUTIVA		POR TRASLADO		REINGRESOS		POR TÉRMINO DE SUSPENSIÓN		INGRESOS A LIBERTAD VIGILADA INTENSIVA		
	H	M	H	M	H	M	H	M	H	M	H	M	TOTAL
ANEXO CDP CHAITEN	0	0	0	0	0	0	0	0	0	0	0	0	0
CCP OSORNO	0	0	0	0	0	0	0	0	0	0	0	0	0
CDP ANCUD	0	0	0	0	0	0	0	0	0	0	0	0	0
CDP CASTRO	0	0	0	0	0	0	0	0	0	0	0	0	0
CDP MAULLIN	0	0	0	0	0	0	0	0	0	0	0	0	0
CDP RIO NEGRO	0	0	0	0	0	0	0	0	0	0	0	0	0
CET OSORNO	0	0	0	0	0	0	0	0	0	0	0	0	0
CP PUERTO MONTT	0	0	0	0	0	0	0	0	0	0	0	0	0
CRS OSORNO	0	0	0	0	0	0	0	0	0	0	0	0	0
CRS PTO. MONTT	0	0	0	0	0	0	0	0	0	0	0	0	0
TOTAL DE LOS LAGOS	0	0	0	0	0	0	0	0	0	0	0	0	0
CCP COYHAIQUE	0	0	0	0	0	0	0	0	0	0	0	0	0
CDP CHILE CHICO	0	0	0	0	0	0	0	0	0	0	0	0	0
CDP COCHRANE	0	0	0	0	0	0	0	0	0	0	0	0	0
CDP PUERTO AYSÉN	0	0	0	0	0	0	0	0	0	0	0	0	0
CET NUEVA VIDA	0	0	0	0	0	0	0	0	0	0	0	0	0
CET VALLE VERDE	0	0	0	0	0	0	0	0	0	0	0	0	0
CRS COYHAIQUE	0	0	1	0	0	0	0	0	0	0	1	0	1
TOTAL DE AYSÉN	0	0	1	0	0	0	0	0	0	0	1	0	1
CDP PORVENIR	0	0	0	0	0	0	0	0	0	0	0	0	0
CDP PUERTO NATALES	0	0	0	0	0	0	0	0	0	0	0	0	0
CET PUNTA ARENAS	0	0	0	0	0	0	0	0	0	0	0	0	0
CP PUNTA ARENAS	0	0	0	0	0	0	0	0	0	0	0	0	0
CRS PUNTA ARENAS	0	0	0	0	0	0	0	0	0	0	0	0	0
TOTAL DE MAGALLANES	0	0	0	0	0	0	0	0	0	0	0	0	0
CCP BUIN	0	0	0	0	0	0	0	0	0	0	0	0	0
CCP COLINA I	0	0	0	0	0	0	0	0	0	0	0	0	0
CCP COLINA II	0	0	0	0	0	0	0	0	0	0	0	0	0
CCP CORDILLERA	0	0	0	0	0	0	0	0	0	0	0	0	0
CCP PUNTA DE PEUCO	0	0	0	0	0	0	0	0	0	0	0	0	0
CDP PUENTE ALTO	0	0	0	0	0	0	0	0	0	0	0	0	0
CPF SAN MIGUEL	0	0	0	0	0	0	0	0	0	0	0	0	0
CDP SANTIAGO I	0	0	0	0	0	0	0	0	0	0	0	0	0
CDP SANTIAGO SUR	0	0	0	0	0	0	0	0	0	0	0	0	0
CDP TALAGANTE	0	0	0	0	0	0	0	0	0	0	0	0	0
CET FEMENINO SEMIABIERTO SANTIAGO	0	0	0	0	0	0	0	0	0	0	0	0	0
CET METROPOLITANO	0	0	0	0	0	0	0	0	0	0	0	0	0
CPF SANTIAGO	0	0	0	0	0	0	0	0	0	0	0	0	0
CRA M. RODRIGUEZ	0	0	0	0	0	0	0	0	0	0	0	0	0
CRS SANTIAGO CENTRO	0	0	0	0	0	0	0	0	0	0	0	0	0
CRS SANTIAGO ORIENTE	0	0	0	0	0	0	0	0	0	0	0	0	0
CRS SANTIAGO PONIENTE	0	0	0	0	0	0	0	0	0	0	0	0	0
CRS SANTIAGO SUR	0	0	0	0	0	0	0	0	0	0	0	0	0
PLR MELIPILLA	0	0	0	0	0	0	0	0	0	0	0	0	0
PLR SANTIAGO	0	0	0	0	0	0	0	0	0	0	0	0	0
U. E. A. S. SANTIAGO	0	0	0	0	0	0	0	0	0	0	0	0	0
TOTAL METROPOLITANA	0	0	0	0	0	0	0	0	0	0	0	0	0
TOTAL NACIONAL	0	0	4	1	0	0	0	0	0	0	4	1	5

Fuente: Estadística General Penitenciaria, Gendarmería de Chile

Abreviaturas:

H: Hombres;

M: Mujeres

Nota: Durante el año 2013, se registra población afecta a la Ley N°18.216 y a la Ley N°20.603.

D.57._POBLACIÓN EGRESADA DE REMISIÓN CONDICIONAL POR REGIÓN, AÑO 2013

(Total del año)

REGIÓN	EGRESOS EN EL AÑO DESDE REMISIÓN CONDICIONAL																				TOTAL		
	CUMPLIMIENTO		MUERTE		REVOCACIÓN (incumplimiento de las condiciones)		REVOCACIÓN (comisión de nuevo delito)		SOLICITUD ART.28		SUSTITUCIÓN POR OTRA PENA		REPLAZO POR OTRA PENA SUSTITUTIVA		SUSPENSIÓN DE MEDIDA		TRASLADOS		OTROS		EGRESOS DESDE REMISIÓN CONDICIONAL		
	H	M	H	M	H	M	H	M	H	M	H	M	H	M	H	M	H	M	H	M	H	M	TOTAL
DE ARICA Y PARINACOTA	287	58	0	0	8	5	4	0	27	18	0	0	0	0	1	0	21	6	4	2	352	89	441
DE TARAPACA	488	102	2	0	6	2	5	3	20	6	0	0	0	0	0	0	31	6	5	1	557	120	677
DE ANTOFAGASTA	835	170	1	0	18	1	7	0	81	21	4	1	1	0	27	13	66	14	4	0	1.044	220	1.264
DE ATACAMA	404	62	3	0	2	1	3	0	41	13	3	1	0	0	0	1	37	6	1	1	494	85	579
DE COQUIMBO	1.214	214	4	1	14	6	34	5	109	27	2	1	0	0	8	0	63	11	6	0	1.454	265	1.719
DE VALPARAISO	2.064	403	8	1	60	11	24	3	157	40	0	0	0	0	25	10	82	19	9	2	2.429	489	2.918
DE O'HIGGINS	1.363	196	6	0	27	1	22	3	75	19	0	0	0	0	17	4	56	10	3	0	1.569	233	1.802
DEL MAULE	1.777	181	7	0	29	4	34	4	68	13	3	0	0	0	26	1	71	16	13	5	2.028	224	2.252
DEL BIO BIO	1.908	270	4	2	31	9	14	2	90	13	2	1	0	0	31	7	98	15	16	0	2.194	319	2.513
DE LA ARAUCANIA	1.326	128	4	1	10	0	7	2	86	7	2	0	2	0	13	1	66	10	14	0	1.530	149	1.679
DE LOS RIOS	441	49	1	0	8	0	4	0	28	7	3	1	1	0	0	0	31	1	7	0	524	58	582
DE LOS LAGOS	1.360	124	6	1	8	1	5	2	54	12	3	0	1	0	3	2	58	9	23	1	1.521	152	1.673
DE AYSEN	178	14	2	0	1	0	7	1	18	1	1	0	0	0	2	0	10	1	3	0	222	17	239
DE MAGALLANES Y ANTARTICA	199	29	3	0	4	2	2	0	5	0	0	0	0	0	14	0	16	3	1	1	244	35	279
METROPOLITANA	6.411	1.585	27	2	119	26	41	8	784	207	25	3	3	2	134	23	248	55	83	22	7.875	1.933	9.808
TOTAL	20.255	3.585	78	8	345	69	213	33	1.643	404	48	8	8	2	301	62	954	182	192	35	24.037	4.388	28.425

Fuente: Estadística General Penitenciaria, Gendarmería de Chile

Nota: Durante el año 2013, se registra población afecta a la Ley N°18.216 y a la Ley N°20.603.

Abreviaturas: H: Hombre; M: Mujer

D.58._POBLACIÓN EGRESADA DE RECLUSIÓN NOCTURNA POR REGIÓN, AÑO 2013

(Total del año)

REGIÓN	EGRESOS EN EL AÑO DESDE RECLUSIÓN NOCTURNA (CONTROL EN DOMICILIO)																																							TOTAL			TOTAL EGRESOS POR TRASLADO					
	CUMPLIMIENTO		MUERTE		REVOCACIÓN (incumplimie nto de las condiciones)		REVOCACIÓN (comisión de nuevo delito)		SOLICITUD ART. 28		SUSTITUCIÓN POR OTRA PENA SUSTITUTIVA		SUSTITUCIÓN R.N. (incluye suspensión sin mención de art.)		SUSPENSIÓN R.N. SOLO POR ART.10		EGRESOS DESDE RECLUSIÓN NOCTURNA (CONTROL EN DOMICILIO)			CUMPLIMIENTO			MUERTE		REVOCACIÓN (incumplimie nto de las condiciones)		REVOCACIÓN (comisión de nuevo delito)		SOLICITUD ART. 28			SUSTITUCIÓN POR OTRA PENA SUSTITUTIVA		SUSTITUCIÓN R.N. (incluye suspensión sin mención de art.)		SUSPENSIÓN R.N. SOLO POR ART.10		EGRESOS DESDE RECLUSIÓN NOCTURNA (CONTROL EN ESTABLECIMIENTO)			EGRESOS DESDE RECLUSIÓN NOCTURNA (CONTROL EN DOMICILIO)			EGRESOS DESDE RECLUSIÓN NOCTURNA (CONTROL EN ESTABLECIMIENTO)				
	H	M	H	M	H	M	H	M	H	M	H	M	H	M	H	M	H	M	TOTAL	H	M	H	M	H	M	H	M	H	M	H	M	H	M	H	M	H	M	TOTAL	H	M	TOTAL	H	M	TOTAL				
	0	0	0	0	0	0	0	0	0	0	0	0	0	0	0	0	0	0	0	0	0	0	0	0	0	0	0	0	0	0	0	0	0	0	0	0	0	0	0	0	0	0	0	0	0	0	0	0
DE ARICA Y PARINACOTA	0	0	0	0	0	0	0	0	0	0	0	0	0	0	0	0	0	0	0	176	15	0	0	20	1	0	0	0	0	2	0	4	1	7	4	209	21	230	0	0	0	2	1	3	0	0	0	
DE TARAPACA	0	0	0	0	0	0	0	0	0	0	0	0	0	0	0	0	0	0	66	1	1	0	13	0	5	1	157	15	9	1	0	0	27	4	278	22	300	0	0	0	3	0	3	0	0	0		
DE ANTOFAGASTA	0	0	0	0	0	0	0	0	0	0	0	0	0	0	0	0	0	0	146	20	1	0	26	4	6	0	380	45	47	6	78	14	0	2	684	91	775	0	0	0	11	2	13	0	0	0		
DE ATACAMA	0	0	0	0	0	0	0	0	0	0	0	0	0	0	0	0	0	0	150	9	0	0	8	2	2	0	162	17	4	2	15	1	1	2	342	33	375	1	0	1	12	1	13	0	0	0		
DE COQUIMBO	71	34	0	0	0	0	0	0	0	0	0	0	0	0	0	0	71	34	105	120	12	0	0	14	2	1	0	247	34	20	3	5	2	12	1	419	54	473	2	0	2	4	0	4	0	0	0	
DE VALPARAISO	0	0	0	0	4	0	0	0	0	0	0	0	0	0	0	0	4	0	4	363	36	1	0	71	9	10	0	432	87	55	10	159	13	35	7	1.126	162	1.288	0	0	0	24	3	27	0	0	0	
DE O'HIGGINS	0	0	0	0	0	0	0	0	0	0	0	0	0	0	0	0	0	0	295	24	0	0	32	3	3	1	113	13	8	1	25	6	53	9	529	57	586	0	0	0	11	0	11	0	0	0		
DEL MAULE	0	0	0	0	0	0	0	0	0	0	0	0	0	0	0	0	0	0	468	67	1	0	63	2	10	1	209	11	14	1	53	2	34	1	852	85	937	0	0	0	10	0	10	0	0	0		
DEL BIO BIO	0	0	0	0	0	0	0	0	0	0	0	0	0	0	0	0	0	0	272	13	1	0	52	0	1	0	318	57	35	5	26	3	4	0	709	78	787	0	0	0	5	0	5	0	0	0		
DE LA ARAUCANIA	2	0	0	0	0	0	0	0	0	0	0	0	0	0	0	0	2	0	2	213	15	0	0	25	2	5	0	181	31	16	1	21	1	17	1	478	51	529	0	0	0	5	1	6	0	0	0	
DE LOS RIOS	0	0	0	0	0	0	0	0	0	0	0	0	0	0	0	0	0	0	33	1	0	0	16	0	0	0	70	9	5	0	2	0	6	1	132	11	143	0	0	0	0	0	0	0	0	0		
DE LOS LAGOS	0	0	0	0	0	0	0	0	0	0	0	0	0	0	0	0	0	0	256	14	0	0	14	0	2	0	461	48	12	2	3	1	12	1	760	66	826	0	0	0	8	0	8	0	0	0		
DE AYSEN	0	0	0	0	0	0	0	0	0	0	0	0	0	0	0	0	0	0	14	0	0	0	10	1	4	0	21	2	5	1	4	0	7	0	65	4	69	0	0	0	2	0	2	0	0	0		
DE MAGALLANES Y ANTARTICA	0	0	0	0	0	0	0	0	0	0	0	0	0	0	0	0	0	0	85	2	1	0	10	2	5	0	1	0	17	3	66	5	0	0	185	12	197	0	0	0	2	0	2	0	0	0		
METROPOLITANA	0	0	0	0	0	0	0	0	0	0	0	0	0	0	0	0	0	0	1.077	199	1	0	11	0	3	0	1.542	199	13	0	4	0	4	1	2.655	399	3.054	0	0	0	1	0	1	0	0	0		
TOTAL	73	34	0	0	4	0	0	0	0	0	0	0	0	0	0	0	77	34	111	3.734	428	7	0	385	28	57	3	4.294	568	262	36	465	49	219	34	9.423	1.146	10.569	3	0	3	100	8	108	0	0	0	

Fuente: Estadística General Penitenciaria, Gendarmería de Chile

Nota: Durante el año 2013, se registra población afecta a la Ley Nº18.216 y a la Ley Nº20.603.

Abreviaturas: H: Hombre; M: Mujer

D.59._POBLACIÓN EGRESADA DE LIBERTAD VIGILADA POR REGIÓN, AÑO 2013

(Total del año)

REGIÓN	EGRESOS EN EL AÑO DESDE LIBERTAD VIGILADA																				TOTAL		
	CUMPLIMIENTO		MUERTE		REVOCACIÓN (incumplimiento de las condiciones)		REVOCACIÓN (comisión de nuevo delito)		SOLICITUD ART.28		SUSTITUCIÓN POR OTRA PENA		REPLAZO POR OTRA PENA SUSTITUTIVA		SUSPENSIÓN DE MEDIDA		TRASLADOS		OTROS		EGRESOS DESDE LIBERTAD VIGILADA		
	H	M	H	M	H	M	H	M	H	M	H	M	H	M	H	M	H	M	H	M	H	M	TOTAL
DE ARICA Y PARINACOTA	26	11	0	0	2	2	1	2	3	4	0	0	0	0	0	0	6	1	1	0	39	20	59
DE TARAPACA	50	15	1	0	4	1	2	0	2	6	0	0	0	0	0	0	5	2	2	2	66	26	92
DE ANTOFAGASTA	78	21	0	0	6	2	3	0	12	0	0	0	0	0	13	4	17	2	0	0	129	29	158
DE ATACAMA	60	14	3	0	4	1	5	0	1	2	0	0	0	0	4	0	7	0	3	0	87	17	104
DE COQUIMBO	59	18	0	0	5	0	7	0	6	0	0	0	0	0	2	0	10	6	0	0	89	24	113
DE VALPARAISO	162	37	5	0	15	2	37	4	21	4	0	0	0	0	13	4	17	7	1	4	271	62	333
DE O'HIGGINS	167	29	2	0	5	1	9	3	11	0	0	0	0	0	7	1	14	2	0	0	215	36	251
DEL MAULE	111	10	4	2	4	0	11	0	3	1	0	0	0	0	10	0	21	2	3	0	167	15	182
DEL BIO BIO	248	38	5	0	15	1	18	1	11	0	0	0	0	0	18	2	12	4	6	1	333	47	380
DE LA ARAUCANIA	132	12	1	0	2	0	10	1	4	0	0	0	0	0	7	0	13	1	2	0	171	14	185
DE LOS RIOS	37	3	1	0	1	0	2	0	5	0	0	0	0	0	0	0	3	2	0	1	49	6	55
DE LOS LAGOS	100	7	4	0	6	0	3	0	2	0	0	0	0	0	1	0	4	1	0	0	120	8	128
DE AYSEN	20	0	0	0	0	0	0	0	0	0	0	0	0	0	0	0	3	0	0	0	23	0	23
DE MAGALLANES Y ANTARTICA	21	9	0	0	0	0	2	0	0	0	0	0	0	0	2	0	4	0	0	0	29	9	38
METROPOLITANA	900	179	13	2	29	8	47	7	66	16	1	0	0	0	66	11	102	24	12	6	1.236	253	1.489
TOTAL	2.171	403	39	4	98	18	157	18	147	33	1	0	0	0	143	22	238	54	30	14	3.024	566	3.590

Fuente: Estadística General Penitenciaria, Gendarmería de Chile

Nota: Durante el año 2013, se registra población afecta a la Ley N°18.216 y a la Ley N°20.603.

Abreviaturas: H: Hombre; M: Mujer



D.60._POBLACIÓN EGRESADA DE REMISIÓN CONDICIONAL POR REGIÓN Y ESTABLECIMIENTO, AÑO 2013
(Total del año)

REGIÓN	EGRESOS EN EL AÑO DESDE REMISIÓN CONDICIONAL																				TOTAL		
	CUMPLIMIENTO		MUERTE		REVOCACIÓN (incumplimiento de las condiciones)		REVOCACIÓN (comisión de nuevo delito)		SOLICITUD ART.28		SUSTITUCIÓN POR OTRA PENA		REEMPLAZO POR OTRA PENA SUSTITUTIVA		SUSPENSIÓN DE MEDIDA		TRASLADOS		OTROS		EGRESOS DESDE REMISIÓN CONDICIONAL		
	H	M	H	M	H	M	H	M	H	M	H	M	H	M	H	M	H	M	H	M	H	M	TOTAL
CET ARICA	0	0	0	0	0	0	0	0	0	0	0	0	0	0	0	0	0	0	0	0	0	0	0
CP ARICA	0	0	0	0	0	0	0	0	0	0	0	0	0	0	0	0	0	0	0	0	0	0	0
CRS ARICA	287	58	0	0	8	5	4	0	27	18	0	0	0	0	1	0	21	6	4	2	352	89	441
PLR ARICA	0	0	0	0	0	0	0	0	0	0	0	0	0	0	0	0	0	0	0	0	0	0	0
TOTAL DE ARICA Y PARINACOTA	287	58	0	0	8	5	4	0	27	18	0	0	0	0	1	0	21	6	4	2	352	89	441
CCP IQUIQUE	0	0	0	0	0	0	0	0	0	0	0	0	0	0	0	0	0	0	0	0	0	0	0
CDP POZO ALMONTE	69	6	0	0	0	1	0	0	0	0	0	0	0	0	0	0	0	0	2	0	71	7	78
CP ALTO HOSPICIO	0	0	0	0	0	0	0	0	0	0	0	0	0	0	0	0	0	0	0	0	0	0	0
CRS IQUIQUE	419	96	2	0	6	1	5	3	20	6	0	0	0	0	0	0	31	6	3	1	486	113	599
PLR IQUIQUE	0	0	0	0	0	0	0	0	0	0	0	0	0	0	0	0	0	0	0	0	0	0	0
TOTAL DE TARAPACA	488	102	2	0	6	2	5	3	20	6	0	0	0	0	0	0	31	6	5	1	557	120	677
CCP ANTOFAGASTA	0	0	0	0	0	0	0	0	0	0	0	0	0	0	0	0	0	0	0	0	0	0	0
CCP ANTOFAGASTA - CONCESIONADO	0	0	0	0	0	0	0	0	0	0	0	0	0	0	0	0	0	0	0	0	0	0	0
CDP CALAMA	0	0	0	0	0	0	0	0	0	0	0	0	0	0	0	0	0	0	0	0	0	0	0
CDP TAL TAL	38	7	0	0	2	0	0	0	1	0	0	0	0	0	3	2	1	0	4	0	49	9	58
CDP TOCOPILLA	30	9	0	0	1	0	0	0	10	1	0	0	0	0	2	1	6	1	0	0	49	12	61
CET ANTOFAGASTA	0	0	0	0	0	0	0	0	0	0	0	0	0	0	0	0	0	0	0	0	0	0	0
CET OJO OPACHE	0	0	0	0	0	0	0	0	0	0	0	0	0	0	0	0	0	0	0	0	0	0	0
CPF ANTOFAGASTA	0	0	0	0	0	0	0	0	0	0	0	0	0	0	0	0	0	0	0	0	0	0	0
CRS ANTOFAGASTA	429	103	0	0	12	1	4	0	49	14	4	1	1	0	2	5	32	9	0	0	533	133	666
CRS CALAMA	338	51	1	0	3	0	3	0	21	6	0	0	0	0	20	5	27	4	0	0	413	66	479
PLR ANTOFAGASTA	0	0	0	0	0	0	0	0	0	0	0	0	0	0	0	0	0	0	0	0	0	0	0
TOTAL DE ANTOFAGASTA	835	170	1	0	18	1	7	0	81	21	4	1	1	0	27	13	66	14	4	0	1.044	220	1.264
CCP CHANARAL	64	11	1	0	2	0	1	0	7	3	0	0	0	0	0	0	4	2	0	1	79	17	96
CCP COPIAPO	0	0	0	0	0	0	0	0	0	0	0	0	0	0	0	0	0	0	0	0	0	0	0
CDP VALLENAR	0	0	0	0	0	0	0	0	0	0	0	0	0	0	0	0	0	0	0	0	0	0	0
CRS COPIAPO	246	34	2	0	0	1	2	0	30	9	3	1	0	0	0	1	27	3	1	0	311	49	360
CRS VALLENAR	94	17	0	0	0	0	0	0	4	1	0	0	0	0	0	0	6	1	0	0	104	19	123
TOTAL DE ATACAMA	404	62	3	0	2	1	3	0	41	13	3	1	0	0	0	1	37	6	1	1	494	85	579
CCP LA SERENA	0	0	0	0	0	0	0	0	0	0	0	0	0	0	0	0	0	0	0	0	0	0	0
CDP COMBARBALA	35	1	1	0	0	0	0	0	1	0	0	0	0	0	0	0	1	1	0	0	38	2	40
CDP ILLAPEL	99	15	0	0	0	0	0	0	11	4	0	0	0	0	1	0	3	2	0	0	114	21	135
CDP OVALLE	0	0	0	0	0	0	0	0	0	0	0	0	0	0	0	0	0	0	0	0	0	0	0
CDP VICUÑA	60	12	0	0	0	0	0	0	1	1	0	0	0	0	1	0	3	1	0	0	65	14	79
CP LA SERENA	0	0	0	0	0	0	0	0	0	0	0	0	0	0	0	0	0	0	0	0	0	0	0
CRS LA SERENA	742	139	1	0	10	4	30	1	82	18	2	1	0	0	3	0	42	6	6	0	918	169	1.087
CRS OVALLE	278	47	2	1	4	2	4	4	14	4	0	0	0	0	3	0	14	1	0	0	319	59	378
PLR LA SERENA	0	0	0	0	0	0	0	0	0	0	0	0	0	0	0	0	0	0	0	0	0	0	0
TOTAL DE COQUIMBO	1.214	214	4	1	14	6	34	5	109	27	2	1	0	0	8	0	63	11	6	0	1.454	265	1.719

REGIÓN	EGRESOS EN EL AÑO DESDE REMISIÓN CONDICIONAL																				TOTAL		
	CUMPLIMIENTO		MUERTE		REVOCACIÓN (incumplimiento de las condiciones)		REVOCACIÓN (comisión de nuevo delito)		SOLICITUD ART.28		SUSTITUCIÓN POR OTRA PENA		REMPLAZO POR OTRA PENA SUSTITUTIVA		SUSPENSIÓN DE MEDIDA		TRASLADOS		OTROS		EGRESOS DESDE REMISIÓN CONDICIONAL		
	H	M	H	M	H	M	H	M	H	M	H	M	H	M	H	M	H	M	H	M	H	M	TOTAL
CCP LOS ANDES	0	0	0	0	0	0	0	0	0	0	0	0	0	0	0	0	0	0	0	0	0	0	0
CCP SAN ANTONIO	0	0	0	0	0	0	0	0	0	0	0	0	0	0	0	0	0	0	0	0	0	0	0
CCP SAN FELIPE	170	36	0	0	2	0	0	0	9	1	0	0	0	0	1	0	5	1	2	0	189	38	227
CDP CASABLANCA	34	4	0	0	0	0	0	0	5	0	0	0	0	0	0	0	1	1	0	0	40	5	45
CDP LA LIGUA	217	26	0	0	0	0	0	0	0	0	0	0	0	0	0	0	0	0	0	0	217	26	243
CDP LIMACHE	0	0	0	0	0	0	0	0	0	0	0	0	0	0	0	0	0	0	0	0	0	0	0
CDP PETORCA	12	0	0	0	0	0	0	0	0	0	0	0	0	0	0	0	0	0	2	0	14	0	14
CDP QUILLOTA	0	0	0	0	0	0	0	0	0	0	0	0	0	0	0	0	0	0	0	0	0	0	0
CET CP VALPARAISO	0	0	0	0	0	0	0	0	0	0	0	0	0	0	0	0	0	0	0	0	0	0	0
CET PUTAENDO	0	0	0	0	0	0	0	0	0	0	0	0	0	0	0	0	0	0	0	0	0	0	0
CET VALPARAISO	0	0	0	0	0	0	0	0	0	0	0	0	0	0	0	0	0	0	0	0	0	0	0
CP ISLA DE PASCUA	6	0	0	0	0	0	0	0	0	0	0	0	0	0	0	0	0	0	1	0	7	0	7
CP VALPARAISO	0	0	0	0	0	0	0	0	0	0	0	0	0	0	0	0	0	0	0	0	0	0	0
CRS LOS ANDES	144	24	2	0	0	2	0	0	6	1	0	0	0	0	1	1	7	1	0	0	160	29	189
CRS QUILLOTA	348	49	1	0	16	0	1	0	34	8	0	0	0	0	0	1	17	5	2	0	419	63	482
CRS SAN ANTONIO	238	44	0	0	5	1	2	2	12	5	0	0	0	0	4	0	13	1	2	2	276	55	331
CRS VALPARAISO	895	220	5	1	37	8	21	1	91	25	0	0	0	0	19	8	39	10	0	0	1.107	273	1.380
PLR VALPARAISO	0	0	0	0	0	0	0	0	0	0	0	0	0	0	0	0	0	0	0	0	0	0	0
TOTAL DE VALPARAISO	2.064	403	8	1	60	11	24	3	157	40	0	0	0	0	25	10	82	19	9	2	2.429	489	2.918
CCP RENGO	0	0	0	0	0	0	0	0	0	0	0	0	0	0	0	0	0	0	0	0	0	0	0
CCP SANTA CRUZ	215	2	1	0	3	0	0	0	2	0	0	0	0	0	0	0	9	0	3	0	233	2	235
CDP PEUMO	165	11	1	0	1	1	5	0	7	0	0	0	0	0	3	0	9	3	0	0	191	15	206
CP RANCAGUA	0	0	0	0	0	0	0	0	0	0	0	0	0	0	0	0	0	0	0	0	0	0	0
CRS RANCAGUA	791	153	4	0	21	0	15	3	60	17	0	0	0	0	12	4	27	7	0	0	930	184	1.114
CRS SAN FERNANDO	192	30	0	0	2	0	2	0	6	2	0	0	0	0	2	0	11	0	0	0	215	32	247
PLR RANCAGUA	0	0	0	0	0	0	0	0	0	0	0	0	0	0	0	0	0	0	0	0	0	0	0
TOTAL DE O'HIGGINS	1.363	196	6	0	27	1	22	3	75	19	0	0	0	0	17	4	56	10	3	0	1.569	233	1.802
CCP CAUQUENES	0	0	0	0	0	0	0	0	0	0	0	0	0	0	0	0	0	0	0	0	0	0	0
CCP CURICO	0	0	0	0	0	0	0	0	0	0	0	0	0	0	0	0	0	0	0	0	0	0	0
CCP LINARES	0	0	0	0	0	0	0	0	0	0	0	0	0	0	0	0	0	0	0	0	0	0	0
CCP MOLINA	64	5	0	0	1	0	0	0	0	0	0	0	0	0	0	0	1	0	0	0	66	5	71
CCP PARRAL	168	10	2	0	6	0	2	0	2	0	3	0	0	0	8	0	2	2	0	0	193	12	205
CCP SAN JAVIER	104	12	0	0	0	0	0	0	0	0	0	0	0	0	0	0	0	0	0	0	104	12	116
CCP TALCA	0	0	0	0	0	0	0	0	0	0	0	0	0	0	0	0	0	0	0	0	0	0	0
CDP CHANCO	31	2	1	0	1	0	0	0	0	0	0	0	0	0	0	0	1	0	0	3	34	5	39
CDP CONSTITUCION	94	9	0	0	1	0	0	0	0	0	0	0	0	0	0	0	0	0	1	0	96	9	105
CDP CUREPTO	50	7	0	0	0	0	0	0	0	0	0	0	0	0	1	0	5	4	0	0	56	7	63
CET TALCA	0	0	0	0	0	0	0	0	0	0	0	0	0	0	0	0	0	0	0	0	0	0	0
CPF TALCA	0	0	0	0	0	0	0	0	0	0	0	0	0	0	0	0	0	0	0	0	0	0	0
CRS CAUQUENES	105	7	0	0	1	0	0	0	1	0	0	0	0	0	1	0	5	3	0	0	113	10	123
CRS CURICO	365	39	2	0	1	1	11	2	26	6	0	0	0	0	9	0	19	3	9	1	442	52	494
CRS LINARES	257	17	0	0	6	0	1	0	12	4	0	0	0	0	3	0	10	5	0	1	289	27	316
CRS TALCA	539	73	2	0	12	3	20	2	27	3	0	0	0	0	4	1	28	3	3	0	635	85	720
PLR TALCA	0	0	0	0	0	0	0	0	0	0	0	0	0	0	0	0	0	0	0	0	0	0	0
TOTAL DEL MAULE	1.777	181	7	0	29	4	34	4	68	13	3	0	0	0	26	1	71	16	13	5	2.028	224	2.252

REGIÓN	EGRESOS EN EL AÑO DESDE REMISIÓN CONDICIONAL																				TOTAL		
	CUMPLIMIENTO		MUERTE		REVOCACIÓN (incumplimiento de las condiciones)		REVOCACIÓN (comisión de nuevo delito)		SOLICITUD ART.28		SUSTITUCIÓN POR OTRA PENA		REPLAZO POR OTRA PENA SUSTITUTIVA		SUSPENSIÓN DE MEDIDA		TRASLADOS		OTROS		EGRESOS DESDE REMISIÓN CONDICIONAL		
	H	M	H	M	H	M	H	M	H	M	H	M	H	M	H	M	H	M	H	M	H	M	TOTAL
CCP BIO BIO	0	0	0	0	0	0	0	0	0	0	0	0	0	0	0	0	0	0	0	0	0	0	0
CCP BULNES	54	4	0	0	0	0	0	0	4	0	0	0	0	0	0	0	5	0	1	0	64	4	68
CCP CHILLAN	0	0	0	0	0	0	0	0	0	0	0	0	0	0	0	0	0	0	0	0	0	0	0
CCP CORONEL	152	15	0	0	2	0	0	0	13	1	0	0	0	0	0	0	1	1	7	0	175	17	192
CDP ARAUCO	35	5	0	0	1	0	0	0	1	0	0	0	0	0	0	0	0	0	0	0	37	5	42
CDP LEBU	30	3	0	1	0	0	0	0	2	0	0	0	0	0	0	0	3	0	1	0	36	4	40
CDP LOS ANGELES	0	0	0	0	0	0	0	0	0	0	0	0	0	0	0	0	0	0	0	0	0	0	0
CDP MULCHEN	28	4	0	0	0	0	1	0	0	0	0	0	0	0	0	0	0	0	4	0	33	4	37
CDP QUIRIHUE	60	2	0	0	1	0	0	0	0	0	0	0	0	0	0	0	0	0	1	0	62	2	64
CDP SAN CARLOS	21	2	1	0	0	1	0	0	0	0	0	0	0	0	0	0	2	0	0	0	24	3	27
CDP YUMBEL	69	0	0	0	0	0	0	0	0	0	0	0	0	0	0	0	2	0	0	0	71	0	71
CDP YUNGAY	28	0	0	0	0	0	0	0	1	0	0	0	0	0	0	0	2	0	0	0	31	0	31
CET CAÑETE	0	0	0	0	0	0	0	0	0	0	0	0	0	0	0	0	0	0	0	0	0	0	0
CET CONCEPCION	0	0	0	0	0	0	0	0	0	0	0	0	0	0	0	0	0	0	0	0	0	0	0
CET SAN CARLOS	0	0	0	0	0	0	0	0	0	0	0	0	0	0	0	0	0	0	0	0	0	0	0
CET YUNGAY	0	0	0	0	0	0	0	0	0	0	0	0	0	0	0	0	0	0	0	0	0	0	0
CP CONCEPCION	0	0	0	0	0	0	0	0	0	0	0	0	0	0	0	0	0	0	0	0	0	0	0
CPF CHILLAN	0	0	0	0	0	0	0	0	0	0	0	0	0	0	0	0	0	0	0	0	0	0	0
CRS CAÑETE	48	3	0	0	0	0	2	0	5	0	0	0	0	0	2	1	3	0	0	0	60	4	64
CRS CHILLAN	316	61	0	0	3	2	1	0	10	1	0	0	0	0	1	1	19	3	0	0	350	68	418
CRS CONCEPCION	776	139	1	1	20	4	4	1	34	9	2	1	0	0	26	5	52	9	2	0	917	169	1.086
CRS LOS ANGELES	291	32	2	0	4	2	6	1	20	2	0	0	0	0	2	0	9	2	0	0	334	39	373
PLR CONCEPCION	0	0	0	0	0	0	0	0	0	0	0	0	0	0	0	0	0	0	0	0	0	0	0
TOTAL DEL BIO BIO	1.908	270	4	2	31	9	14	2	90	13	2	1	0	0	31	7	98	15	16	0	2.194	319	2.513
CCP LAUTARO	133	10	2	0	2	0	4	0	6	0	0	0	0	0	0	0	6	0	2	0	155	10	165
CCP NVA. IMPERIAL	134	12	0	1	0	0	0	0	1	0	0	0	0	0	0	0	2	0	0	0	137	13	150
CCP TEMUCO	0	0	0	0	0	0	0	0	0	0	0	0	0	0	0	0	0	0	0	0	0	0	0
CCP VICTORIA	69	4	0	0	1	0	0	0	4	1	0	0	0	0	0	0	4	0	0	0	78	5	83
CDP ANGOL	0	0	0	0	0	0	0	0	0	0	0	0	0	0	0	0	0	0	0	0	0	0	0
CDP COLLIPULLI	58	3	0	0	1	0	1	0	0	0	0	0	0	0	0	0	2	0	0	0	62	3	65
CDP CURAUCUTIN	49	4	1	0	0	0	0	0	0	0	0	0	0	0	0	0	2	0	0	0	52	4	56
CDP PITRUFQUEN	112	2	0	0	3	0	0	0	1	0	0	0	1	0	0	0	6	0	1	0	124	2	126
CDP TRAIGUEN	65	5	0	0	0	0	0	0	2	0	0	0	0	0	0	0	1	1	2	0	70	6	76
CDP VILLARRICA	184	13	0	0	3	0	1	1	12	0	2	0	1	0	0	0	13	4	8	0	224	18	242
CET ANGOL	0	0	0	0	0	0	0	0	0	0	0	0	0	0	0	0	0	0	0	0	0	0	0
CET VICTORIA	0	0	0	0	0	0	0	0	0	0	0	0	0	0	0	0	0	0	0	0	0	0	0
CET VILCUN	0	0	0	0	0	0	0	0	0	0	0	0	0	0	0	0	0	0	0	0	0	0	0
CPF TEMUCO	0	0	0	0	0	0	0	0	0	0	0	0	0	0	0	0	0	0	0	0	0	0	0
CRS ANGOL	118	15	1	0	0	0	0	0	2	0	0	0	0	0	1	0	3	2	0	0	125	17	142
CRS TEMUCO	404	60	0	0	0	0	1	1	58	6	0	0	0	0	12	1	27	3	1	0	503	71	574
TOTAL DE LA ARAUCANIA	1.326	128	4	1	10	0	7	2	86	7	2	0	2	0	13	1	66	10	14	0	1.530	149	1.679
CCP RIO BUENO	97	6	0	0	0	0	2	0	0	0	0	0	0	0	0	0	2	0	0	0	101	6	107
CDP LA UNION	52	3	0	0	1	0	0	0	6	1	0	0	1	0	0	0	0	0	0	0	60	4	64
CET VALDIVIA	0	0	0	0	0	0	0	0	0	0	0	0	0	0	0	0	0	0	0	0	0	0	0
CP VALDIVIA	0	0	0	0	0	0	0	0	0	0	0	0	0	0	0	0	0	0	0	0	0	0	0
CRS VALDIVIA	292	40	1	0	7	0	2	0	22	6	3	1	0	0	0	0	29	1	7	0	363	48	411
PLR VALDIVIA	0	0	0	0	0	0	0	0	0	0	0	0	0	0	0	0	0	0	0	0	0	0	0
TOTAL DE LOS RIOS	441	49	1	0	8	0	4	0	28	7	3	1	1	0	0	0	31	1	7	0	524	58	582



REGIÓN	EGRESOS EN EL AÑO DESDE REMISIÓN CONDICIONAL																				TOTAL		
	CUMPLIMIENTO		MUERTE		REVOCACIÓN (incumplimiento de las condiciones)		REVOCACIÓN (comisión de nuevo delito)		SOLICITUD ART.28		SUSTITUCIÓN POR OTRA PENA		REMPLAZO POR OTRA PENA SUSTITUTIVA		SUSPENSIÓN DE MEDIDA		TRASLADOS		OTROS		EGRESOS DESDE REMISIÓN CONDICIONAL		
	H	M	H	M	H	M	H	M	H	M	H	M	H	M	H	M	H	M	H	M	H	M	TOTAL
ANEXO CDP CHAITEN	3	0	0	0	0	0	0	0	0	0	0	0	0	0	0	0	0	0	0	0	3	0	3
CCP OSORNO	0	0	0	0	0	0	0	0	0	0	0	0	0	0	0	0	0	0	0	0	0	0	0
CDP ANCUD	96	6	3	1	0	0	1	0	6	0	2	0	1	0	0	0	3	1	17	0	129	8	137
CDP CASTRO	225	17	1	0	1	0	1	0	15	4	0	0	0	0	0	0	17	3	4	0	264	24	288
CDP MAULLIN	30	3	0	0	0	0	0	0	0	0	0	0	0	0	0	0	1	0	0	0	31	3	34
CDP RIO NEGRO	59	2	1	0	0	0	0	0	1	0	1	0	0	0	0	0	0	0	0	0	62	2	64
CET OSORNO	0	0	0	0	0	0	0	0	0	0	0	0	0	0	0	0	0	0	0	0	0	0	0
CP PUERTO MONTT	0	0	0	0	0	0	0	0	0	0	0	0	0	0	0	0	0	0	0	0	0	0	0
CRS OSORNO	316	38	1	0	6	1	2	2	16	4	0	0	0	0	1	0	16	2	1	1	359	48	407
CRS PTO. MONTT	631	58	0	0	1	0	1	0	16	4	0	0	0	0	2	2	21	3	1	0	673	67	740
TOTAL DE LOS LAGOS	1.360	124	6	1	8	1	5	2	54	12	3	0	1	0	3	2	58	9	23	1	1.521	152	1.673
CCP COYHAIQUE	0	0	0	0	0	0	0	0	0	0	0	0	0	0	0	0	0	0	0	0	0	0	0
CDP CHILE CHICO	1	2	0	0	0	0	2	0	2	0	0	0	0	0	0	0	0	0	0	0	5	2	7
CDP COCHRANE	8	2	0	0	0	0	1	0	0	0	0	0	0	0	0	0	2	0	1	0	12	2	14
CDP PUERTO AYSEN	55	5	1	0	1	0	0	0	6	0	0	0	0	0	0	0	5	0	1	0	69	5	74
CET NUEVA VIDA	0	0	0	0	0	0	0	0	0	0	0	0	0	0	0	0	0	0	0	0	0	0	0
CET VALLE VERDE	0	0	0	0	0	0	0	0	0	0	0	0	0	0	0	0	0	0	0	0	0	0	0
CRS COYHAIQUE	114	5	1	0	0	0	4	1	10	1	1	0	0	0	2	0	3	1	1	0	136	8	144
TOTAL DE AYSEN	178	14	2	0	1	0	7	1	18	1	1	0	0	0	2	0	10	1	3	0	222	17	239
CDP PORVENIR	17	2	0	0	0	0	0	0	0	0	0	0	0	0	0	0	0	0	0	0	17	2	19
CDP PUERTO NATALES	20	0	1	0	0	0	0	0	0	0	0	0	0	0	0	0	4	2	0	1	25	3	28
CET PUNTA ARENAS	0	0	0	0	0	0	0	0	0	0	0	0	0	0	0	0	0	0	0	0	0	0	0
CP PUNTA ARENAS	0	0	0	0	0	0	0	0	0	0	0	0	0	0	0	0	0	0	0	0	0	0	0
CRS PUNTA ARENAS	162	27	2	0	4	2	2	0	5	0	0	0	0	0	14	0	12	1	1	0	202	30	232
TOTAL DE MAGALLANES Y ANTARTIC	199	29	3	0	4	2	2	0	5	0	0	0	0	0	14	0	16	3	1	1	244	35	279
CCP BUIN	136	47	1	1	6	0	0	0	15	5	0	0	0	0	1	2	9	3	0	0	168	58	226
CCP COLINA I	0	0	0	0	0	0	0	0	0	0	0	0	0	0	0	0	0	0	0	0	0	0	0
CCP COLINA II	0	0	0	0	0	0	0	0	0	0	0	0	0	0	0	0	0	0	0	0	0	0	0
CCP CORDILLERA	0	0	0	0	0	0	0	0	0	0	0	0	0	0	0	0	0	0	0	0	0	0	0
CCP PUNTA DE PEUCO	0	0	0	0	0	0	0	0	0	0	0	0	0	0	0	0	0	0	0	0	0	0	0
CDP PUENTE ALTO	513	127	0	0	2	0	4	2	86	26	7	3	0	0	8	1	16	5	2	1	638	165	803
CPF SAN MIGUEL	0	0	0	0	0	0	0	0	0	0	0	0	0	0	0	0	0	0	0	0	0	0	0
CDP SANTIAGO I	0	0	0	0	0	0	0	0	0	0	0	0	0	0	0	0	0	0	0	0	0	0	0
CDP SANTIAGO SUR	0	0	0	0	0	0	0	0	0	0	0	0	0	0	0	0	0	0	0	0	0	0	0
CDP TALAGANTE	336	71	2	0	0	0	3	1	41	6	1	0	0	0	4	0	18	1	15	0	420	79	499
CET FEMENINO SEMIABIERTO SANTIAGO	0	0	0	0	0	0	0	0	0	0	0	0	0	0	0	0	0	0	0	0	0	0	0
CET METROPOLITANO	0	0	0	0	0	0	0	0	0	0	0	0	0	0	0	0	0	0	0	0	0	0	0
CPF SANTIAGO	0	0	0	0	0	0	0	0	0	0	0	0	0	0	0	0	0	0	0	0	0	0	0
CRA M. RODRIGUEZ	0	0	0	0	0	0	0	0	0	0	0	0	0	0	0	0	0	0	0	0	0	0	0
CRS SANTIAGO CENTRO	2.436	563	17	1	51	14	10	1	229	61	17	0	0	0	62	10	87	21	39	14	2.948	685	3.633
CRS SANTIAGO ORIENTE	1.221	249	2	0	20	2	17	1	49	9	0	0	3	2	21	4	56	10	15	4	1.404	281	1.685
CRS SANTIAGO PONIENTE	0	0	0	0	0	0	0	0	0	0	0	0	0	0	0	0	0	0	0	0	0	0	0
CRS SANTIAGO SUR	1.615	504	3	0	39	10	7	3	357	97	0	0	0	0	34	5	55	13	9	2	2.119	634	2.753
PLR MELIPILLA	154	24	2	0	1	0	0	0	7	3	0	0	0	0	4	1	7	2	3	1	178	31	209
PLR SANTIAGO	0	0	0	0	0	0	0	0	0	0	0	0	0	0	0	0	0	0	0	0	0	0	0
U. E. A. S. SANTIAGO	0	0	0	0	0	0	0	0	0	0	0	0	0	0	0	0	0	0	0	0	0	0	0
TOTAL METROPOLITANA	6.411	1.585	27	2	119	26	41	8	784	207	25	3	3	2	134	23	248	55	83	22	7.875	1.933	9.808
TOTAL NACIONAL	20.255	3.585	78	8	345	69	213	33	1.643	404	48	8	8	2	301	62	954	182	192	35	24.037	4.388	28.425

Fuente: Estadística General Penitenciaria,
Gendarmería de Chile

Abreviaturas:

H: Hombres;

M: Mujeres

Nota: Durante el año 2013, se registra
población afecta a la Ley N°18.216 y a la
Ley N°20.603.



D.61._POBLACIÓN EGRESADA DE RECLUSIÓN NOCTURNA POR REGIÓN Y ESTABLECIMIENTO, AÑO 2013
(Total del año)

REGIÓN	EGRESOS EN EL AÑO DESDE RECLUSIÓN NOCTURNA (CONTROL EN DOMICILIO)																																										TOTAL			TOTAL EGRESOS POR TRASLADO					
	CUMPLIMIENTO		MUERTE		REVOCACIÓN (incumplimiento de las condiciones)		REVOCACIÓN (comisión de nuevo delito)		SOLICITUD ART. 28		SUSTITUCIÓN POR OTRA PENA SUSTITUTIVA		SUSTITUCIÓN R.N. (incluye suspensión sin mención de art.)		SUSPENSIÓN R.N. SOLO POR ART.10		EGRESOS DESDE RECLUSIÓN NOCTURNA (CONTROL EN DOMICILIO)		CUMPLIMIENTO		MUERTE		REVOCACIÓN (incumplimiento de las condiciones)		REVOCACIÓN (comisión de nuevo delito)		SOLICITUD ART. 28		SUSTITUCIÓN POR OTRA PENA SUSTITUTIVA		SUSTITUCIÓN R.N. (incluye suspensión sin mención de art.)		SUSPENSIÓN R.N. SOLO POR ART.10		EGRESOS DESDE RECLUSIÓN NOCTURNA (CONTROL EN ESTABLECIMIENTO)			EGRESOS DESDE RECLUSIÓN NOCTURNA (CONTROL EN DOMICILIO)			EGRESOS DESDE RECLUSIÓN NOCTURNA (CONTROL EN ESTABLECIMIENTO)										
	H	M	H	M	H	M	H	M	H	M	H	M	H	M	H	M	H	M	H	M	H	M	H	M	H	M	H	M	H	M	H	M	H	M	TOTAL	H	M	TOTAL	H	M	TOTAL										
CET ARICA	0	0	0	0	0	0	0	0	0	0	0	0	0	0	0	0	0	0	0	0	0	0	0	0	0	0	0	0	0	0	0	0	0	0	0	0	0	0	0	0	0	0	0	0							
CP ARICA	0	0	0	0	0	0	0	0	0	0	0	0	0	0	0	0	0	0	0	0	0	0	0	0	0	0	0	0	0	0	0	0	0	0	0	0	0	0	0	0	0	0	0	0							
CRS ARICA	0	0	0	0	0	0	0	0	0	0	0	0	0	0	0	0	0	0	0	176	15	0	0	20	1	0	0	0	2	0	4	1	7	4	209	21	230	0	0	0	2	1	3								
PLR ARICA	0	0	0	0	0	0	0	0	0	0	0	0	0	0	0	0	0	0	0	0	0	0	0	0	0	0	0	0	0	0	0	0	0	0	0	0	0	0	0	0	0	0	0	0							
TOTAL DE ARICA Y PARINACOTA	0	0	0	0	0	0	0	0	0	0	0	0	0	0	0	0	0	0	0	176	15	0	0	20	1	0	0	0	2	0	4	1	7	4	209	21	230	0	0	0	2	1	3								
CCP IQUIQUE	0	0	0	0	0	0	0	0	0	0	0	0	0	0	0	0	0	0	0	0	0	0	0	0	0	0	0	0	0	0	0	0	0	0	0	0	0	0	0	0	0	0	0	0							
CDP POZO ALMONTE	0	0	0	0	0	0	0	0	0	0	0	0	0	0	0	0	0	0	0	9	0	1	0	1	0	1	0	14	0	0	0	0	0	1	0	27	0	27	0	0	0	0	0	0	0						
CP ALTO HOSPICIO	0	0	0	0	0	0	0	0	0	0	0	0	0	0	0	0	0	0	0	0	0	0	0	0	0	0	0	0	0	0	0	0	0	0	0	0	0	0	0	0	0	0	0	0							
CRS IQUIQUE	0	0	0	0	0	0	0	0	0	0	0	0	0	0	0	0	0	0	0	57	1	0	0	12	0	4	1	143	15	9	1	0	0	26	4	251	22	273	0	0	0	3	0	3							
PLR IQUIQUE	0	0	0	0	0	0	0	0	0	0	0	0	0	0	0	0	0	0	0	0	0	0	0	0	0	0	0	0	0	0	0	0	0	0	0	0	0	0	0	0	0	0	0	0							
TOTAL DE TARAPACA	0	0	0	0	0	0	0	0	0	0	0	0	0	0	0	0	0	0	0	66	1	1	0	13	0	5	1	157	15	9	1	0	0	27	4	278	22	300	0	0	0	3	0	3							
CCP ANTOFAGASTA	0	0	0	0	0	0	0	0	0	0	0	0	0	0	0	0	0	0	0	0	0	0	0	0	0	0	0	0	0	0	0	0	0	0	0	0	0	0	0	0	0	0	0	0							
CCP ANTOFAGASTA - CONCESIONADO	0	0	0	0	0	0	0	0	0	0	0	0	0	0	0	0	0	0	0	0	0	0	0	0	0	0	0	0	0	0	0	0	0	0	0	0	0	0	0	0	0	0	0	0							
CDP CALAMA	0	0	0	0	0	0	0	0	0	0	0	0	0	0	0	0	0	0	0	0	0	0	0	0	0	0	0	0	0	0	0	0	0	0	0	0	0	0	0	0	0	0	0	0							
CDP TAL TAL	0	0	0	0	0	0	0	0	0	0	0	0	0	0	0	0	0	0	0	10	1	0	0	4	0	0	0	4	0	4	0	0	0	0	0	22	1	23	0	0	0	2	0	2							
CDP TOCOPILLA	0	0	0	0	0	0	0	0	0	0	0	0	0	0	0	0	0	0	0	12	0	0	0	2	0	3	0	24	0	1	0	2	0	0	0	44	0	44	0	0	0	0	0	0							
CET ANTOFAGASTA	0	0	0	0	0	0	0	0	0	0	0	0	0	0	0	0	0	0	0	0	0	0	0	0	0	0	0	0	0	0	0	0	0	0	0	0	0	0	0	0	0	0	0	0							
CET OJO OPACHE	0	0	0	0	0	0	0	0	0	0	0	0	0	0	0	0	0	0	0	0	0	0	0	0	0	0	0	0	0	0	0	0	0	0	0	0	0	0	0	0	0	0	0	0							
CPF ANTOFAGASTA	0	0	0	0	0	0	0	0	0	0	0	0	0	0	0	0	0	0	0	0	0	0	0	0	0	0	0	0	0	0	0	0	0	0	0	0	0	0	0	0	0	0	0	0							
CRS ANTOFAGASTA	0	0	0	0	0	0	0	0	0	0	0	0	0	0	0	0	0	0	0	67	10	0	0	20	4	0	0	228	33	24	4	27	9	0	1	366	61	427	0	0	0	3	2	5							
CRS CALAMA	0	0	0	0	0	0	0	0	0	0	0	0	0	0	0	0	0	0	0	57	9	1	0	0	0	3	0	124	12	18	2	49	5	0	1	252	29	281	0	0	0	6	0	6							
PLR ANTOFAGASTA	0	0	0	0	0	0	0	0	0	0	0	0	0	0	0	0	0	0	0	0	0	0	0	0	0	0	0	0	0	0	0	0	0	0	0	0	0	0	0	0	0	0	0	0							
TOTAL DE ANTOFAGASTA	0	0	0	0	0	0	0	0	0	0	0	0	0	0	0	0	0	0	0	146	20	1	0	26	4	6	0	380	45	47	6	78	14	0	2	684	91	775	0	0	0	11	2	13							
CCP CHANARAL	0	0	0	0	0	0	0	0	0	0	0	0	0	0	0	0	0	0	0	15	2	0	0	4	0	0	0	9	1	1	0	2	0	0	0	31	3	34	1	0	1	1	0	1							
CCP COPIAPO	0	0	0	0	0	0	0	0	0	0	0	0	0	0	0	0	0	0	0	0	0	0	0	0	0	0	0	0	0	0	0	0	0	0	0	0	0	0	0	0	0	0	0	0							
CDP VALLENAR	0	0	0	0	0	0	0	0	0	0	0	0	0	0	0	0	0	0	0	0	0	0	0	0	0	0	0	0	0	0	0	0	0	0	0	0	0	0	0	0	0	0	0	0							
CRS COPIAPO	0	0	0	0	0	0	0	0	0	0	0	0	0	0	0	0	0	0	0	111	6	0	0	2	2	2	0	148	15	3	2	13	1	1	2	280	28	308	0	0	0	9	1	10							
CRS VALLENAR	0	0	0	0	0	0	0	0	0	0	0	0	0	0	0	0	0	0	0	24	1	0	0	2	0	0	0	5	1	0	0	0	0	0	0	31	2	33	0	0	0	2	0	2							
TOTAL DE ATACAMA	0	0	0	0	0	0	0	0	0	0	0	0	0	0	0	0	0	0	0	150	9	0	0	8	2	2	0	162	17	4	2	15	1	1	2	342	33	375	1	0	1	12	1	13							
CCP LA SERENA	0	0	0	0	0	0	0	0	0	0	0	0	0	0	0	0	0	0	0	0	0	0	0	0	0	0	0	0	0	0	0	0	0	0	0	0	0	0	0	0	0	0	0	0							
CDP COMBARBALA	1	0	0	0	0	0	0	0	0	0	0	0	0	0	0	0	0	0	0	11	0	0	0	0	0	0	0	13	0	0	0	0	0	0	0	24	0	24	1	0	1	0	0	0							
CDP ILLAPEL	0	0	0	0	0	0	0	0	0	0	0	0	0	0	0	0	0	0	0	5	1	0	0	2	0	0	0	1	7	2	0	1	2	1	0	12	10	22	0	0	0	1	0	1							
CDP OVALLE	0	0	0	0	0	0	0	0	0	0	0	0	0	0	0	0	0	0	0	0	0	0	0	0	0	0	0	0	0	0	0	0	0	0	0	0	0	0	0	0	0	0	0	0							
CDP VICUÑA	3	3	0	0	0	0	0	0	0	0	0	0	0	0	0	0	0	0	0	8	0	0	0	1	0	0	0	14	0	1	0	1	0	1	0	26	0	26	0	0	0	1	0	1							
CP LA SERENA	0	0	0	0	0	0	0	0	0	0	0	0	0	0	0	0	0	0	0	0	0	0	0	0	0	0	0	0	0	0	0	0	0	0	0	0	0	0	0	0	0	0	0	0							
CRS LA SERENA	67	31	0	0	0	0	0	0	0	0	0	0	0	0	0	0	0	0	0	67	31	98	69	8	0	0	0	183	21	16	2	3	0	1	0	27															

D.62._POBLACIÓN EGRESADA DE LIBERTAD VIGILADA POR REGIÓN Y ESTABLECIMIENTO, AÑO 2013
(Total del año)

REGIÓN	EGRESOS EN EL AÑO DESDE LIBERTAD VIGILADA																					TOTAL		
	CUMPLIMIENTO		MUERTE		REVOCACIÓN (incumplimiento de las condiciones)		REVOCACIÓN (comisión de nuevo delito)		SOLICITUD ART.28		SUSTITUCIÓN POR OTRA PENA		REEMPLAZO POR OTRA PENA SUSTITUTIVA		SUSPENSIÓN DE MEDIDA		TRASLADOS		OTROS		EGRESOS DESDE LIBERTAD VIGILADA			
	H	M	H	M	H	M	H	M	H	M	H	M	H	M	H	M	H	M	H	M	H	M	TOTAL	
CET ARICA	0	0	0	0	0	0	0	0	0	0	0	0	0	0	0	0	0	0	0	0	0	0	0	
CP ARICA	0	0	0	0	0	0	0	0	0	0	0	0	0	0	0	0	0	0	0	0	0	0	0	
CRS ARICA	26	11	0	0	2	2	1	2	3	4	0	0	0	0	0	0	6	1	1	0	39	20	59	
PLR ARICA	0	0	0	0	0	0	0	0	0	0	0	0	0	0	0	0	0	0	0	0	0	0	0	
TOTAL DE ARICA Y PARINACOTA	26	11	0	0	2	2	1	2	3	4	0	0	0	0	0	0	6	1	1	0	39	20	59	
CCP IQUIQUE	0	0	0	0	0	0	0	0	0	0	0	0	0	0	0	0	0	0	0	0	0	0	0	
CDP POZO ALMONTE	0	0	0	0	0	0	0	0	0	0	0	0	0	0	0	0	0	0	0	0	0	0	0	
CP ALTO HOSPICIO	0	0	0	0	0	0	0	0	0	0	0	0	0	0	0	0	0	0	0	0	0	0	0	
CRS IQUIQUE	50	15	1	0	4	1	2	0	2	6	0	0	0	0	0	0	5	2	2	2	66	26	92	
PLR IQUIQUE	0	0	0	0	0	0	0	0	0	0	0	0	0	0	0	0	0	0	0	0	0	0	0	
TOTAL DE TARAPACA	50	15	1	0	4	1	2	0	2	6	0	0	0	0	0	0	5	2	2	2	66	26	92	
CCP ANTOFAGASTA	0	0	0	0	0	0	0	0	0	0	0	0	0	0	0	0	0	0	0	0	0	0	0	
CCP ANTOFAGASTA – CONCESIONADO	0	0	0	0	0	0	0	0	0	0	0	0	0	0	0	0	0	0	0	0	0	0	0	
CDP CALAMA	0	0	0	0	0	0	0	0	0	0	0	0	0	0	0	0	0	0	0	0	0	0	0	
CDP TAL TAL	0	0	0	0	0	0	0	0	0	0	0	0	0	0	0	0	0	0	0	0	0	0	0	
CDP TOCOPILLA	0	0	0	0	0	0	0	0	0	0	0	0	0	0	0	0	0	0	0	0	0	0	0	
CET ANTOFAGASTA	0	0	0	0	0	0	0	0	0	0	0	0	0	0	0	0	0	0	0	0	0	0	0	
CET OJO OPACHE	0	0	0	0	0	0	0	0	0	0	0	0	0	0	0	0	0	0	0	0	0	0	0	
CPF ANTOFAGASTA	0	0	0	0	0	0	0	0	0	0	0	0	0	0	0	0	0	0	0	0	0	0	0	
CRS ANTOFAGASTA	47	12	0	0	6	1	2	0	10	0	0	0	0	0	4	2	11	1	0	0	80	16	96	
CRS CALAMA	31	9	0	0	0	1	1	0	2	0	0	0	0	0	9	2	6	1	0	0	49	13	62	
PLR ANTOFAGASTA	0	0	0	0	0	0	0	0	0	0	0	0	0	0	0	0	0	0	0	0	0	0	0	
TOTAL DE ANTOFAGASTA	78	21	0	0	6	2	3	0	12	0	0	0	0	0	13	4	17	2	0	0	129	29	158	
CCP CHAÑARAL	0	0	0	0	0	0	0	0	0	0	0	0	0	0	0	0	0	0	0	0	0	0	0	
CCP COPIAPO	0	0	0	0	0	0	0	0	0	0	0	0	0	0	0	0	0	0	0	0	0	0	0	
CDP VALLENAR	0	0	0	0	0	0	0	0	0	0	0	0	0	0	0	0	0	0	0	0	0	0	0	
CRS COPIAPO	47	13	2	0	3	1	3	0	1	2	0	0	0	0	4	0	6	0	3	0	69	16	85	
CRS VALLENAR	13	1	1	0	1	0	2	0	0	0	0	0	0	0	0	0	1	0	0	0	18	1	19	
TOTAL DE ATACAMA	60	14	3	0	4	1	5	0	1	2	0	0	0	0	4	0	7	0	3	0	87	17	104	
CCP LA SERENA	0	0	0	0	0	0	0	0	0	0	0	0	0	0	0	0	0	0	0	0	0	0	0	
CDP COMBARBALA	0	0	0	0	0	0	0	0	0	0	0	0	0	0	0	0	0	0	0	0	0	0	0	
CDP ILLAPEL	0	0	0	0	0	0	0	0	0	0	0	0	0	0	0	0	0	0	0	0	0	0	0	
CDP OVALLE	0	0	0	0	0	0	0	0	0	0	0	0	0	0	0	0	0	0	0	0	0	0	0	
CDP VICUÑA	0	0	0	0	0	0	0	0	0	0	0	0	0	0	0	0	0	0	0	0	0	0	0	
CP LA SERENA	0	0	0	0	0	0	0	0	0	0	0	0	0	0	0	0	0	0	0	0	0	0	0	
CRS LA SERENA	45	12	0	0	3	0	5	0	5	0	0	0	0	0	2	0	8	5	0	0	68	17	85	
CRS OVALLE	14	6	0	0	2	0	2	0	1	0	0	0	0	0	0	0	2	1	0	0	21	7	28	
PLR LA SERENA	0	0	0	0	0	0	0	0	0	0	0	0	0	0	0	0	0	0	0	0	0	0	0	
TOTAL DE COQUIMBO	59	18	0	0	5	0	7	0	6	0	0	0	0	0	2	0	10	6	0	0	89	24	113	

REGIÓN	EGRESOS EN EL AÑO DESDE LIBERTAD VIGILADA																					TOTAL		
	CUMPLIMIENTO		MUERTE		REVOCACIÓN (incumplimiento de las condiciones)		REVOCACIÓN (comisión de nuevo delito)		SOLICITUD ART.28		SUSTITUCIÓN POR OTRA PENA		REMPLAZO POR OTRA PENA SUSTITUTIVA		SUSPENSIÓN DE MEDIDA		TRASLADOS		OTROS		EGRESOS DESDE LIBERTAD VIGILADA			
	H	M	H	M	H	M	H	M	H	M	H	M	H	M	H	M	H	M	H	M	H	M	TOTAL	
CCP LOS ANDES	0	0	0	0	0	0	0	0	0	0	0	0	0	0	0	0	0	0	0	0	0	0	0	
CCP SAN ANTONIO	0	0	0	0	0	0	0	0	0	0	0	0	0	0	0	0	0	0	0	0	0	0	0	
CCP SAN FELIPE	0	0	0	0	0	0	0	0	0	0	0	0	0	0	0	0	0	0	0	0	0	0	0	
CDP CASABLANCA	0	0	0	0	0	0	0	0	0	0	0	0	0	0	0	0	0	0	0	0	0	0	0	
CDP LA LIGUA	0	0	0	0	0	0	0	0	0	0	0	0	0	0	0	0	0	0	0	0	0	0	0	
CDP LIMACHE	0	0	0	0	0	0	0	0	0	0	0	0	0	0	0	0	0	0	0	0	0	0	0	
CDP PETORCA	0	0	0	0	0	0	0	0	0	0	0	0	0	0	0	0	0	0	0	0	0	0	0	
CDP QUILLOTA	0	0	0	0	0	0	0	0	0	0	0	0	0	0	0	0	0	0	0	0	0	0	0	
CET CP VALPARAISO	0	0	0	0	0	0	0	0	0	0	0	0	0	0	0	0	0	0	0	0	0	0	0	
CET PUTAENDO	0	0	0	0	0	0	0	0	0	0	0	0	0	0	0	0	0	0	0	0	0	0	0	
CET VALPARAISO	0	0	0	0	0	0	0	0	0	0	0	0	0	0	0	0	0	0	0	0	0	0	0	
CP ISLA DE PASCUA	1	0	0	0	0	0	0	0	0	0	0	0	0	0	0	0	0	0	0	1	1	1	2	
CP VALPARAISO	0	0	0	0	0	0	0	0	0	0	0	0	0	0	0	0	0	0	0	0	0	0	0	
CRS LOS ANDES	18	4	1	0	1	0	1	0	11	3	0	0	0	0	2	1	1	1	1	0	36	9	45	
CRS QUILLOTA	41	4	0	0	1	0	5	0	3	0	0	0	0	0	1	3	3	0	0	0	54	7	61	
CRS SAN ANTONIO	14	7	1	0	1	0	1	0	0	0	0	0	0	0	0	0	2	4	0	0	19	11	30	
CRS VALPARAISO	88	22	3	0	12	2	30	4	7	1	0	0	0	0	10	0	11	2	0	3	161	34	195	
PLR VALPARAISO	0	0	0	0	0	0	0	0	0	0	0	0	0	0	0	0	0	0	0	0	0	0	0	
TOTAL DE VALPARAISO	162	37	5	0	15	2	37	4	21	4	0	0	0	0	13	4	17	7	1	4	271	62	333	
CCP RENGÓ	0	0	0	0	0	0	0	0	0	0	0	0	0	0	0	0	0	0	0	0	0	0	0	
CCP SANTA CRUZ	0	0	0	0	0	0	0	0	0	0	0	0	0	0	0	0	0	0	0	0	0	0	0	
CDP PEUMO	0	0	0	0	0	0	0	0	0	0	0	0	0	0	0	0	0	0	0	0	0	0	0	
CP RANCAGUA	0	0	0	0	0	0	0	0	0	0	0	0	0	0	0	0	0	0	0	0	0	0	0	
CRS RANCAGUA	141	22	2	0	2	1	3	3	10	0	0	0	0	0	5	0	6	0	0	0	169	26	195	
CRS SAN FERNANDO	26	7	0	0	3	0	6	0	1	0	0	0	0	0	2	1	8	2	0	0	46	10	56	
PLR RANCAGUA	0	0	0	0	0	0	0	0	0	0	0	0	0	0	0	0	0	0	0	0	0	0	0	
TOTAL DE O'HIGGINS	167	29	2	0	5	1	9	3	11	0	0	0	0	0	7	1	14	2	0	0	215	36	251	
CCP CAUQUENES	0	0	0	0	0	0	0	0	0	0	0	0	0	0	0	0	0	0	0	0	0	0	0	
CCP CURICO	0	0	0	0	0	0	0	0	0	0	0	0	0	0	0	0	0	0	0	0	0	0	0	
CCP LINARES	0	0	0	0	0	0	0	0	0	0	0	0	0	0	0	0	0	0	0	0	0	0	0	
CCP MOLINA	0	0	0	0	0	0	0	0	0	0	0	0	0	0	0	0	0	0	0	0	0	0	0	
CCP PARRAL	0	0	0	0	0	0	0	0	0	0	0	0	0	0	0	0	0	0	0	0	0	0	0	
CCP SAN JAVIER	0	0	0	0	0	0	0	0	0	0	0	0	0	0	0	0	0	0	0	0	0	0	0	
CCP TALCA	0	0	0	0	0	0	0	0	0	0	0	0	0	0	0	0	0	0	0	0	0	0	0	
CDP CHANCO	0	0	0	0	0	0	0	0	0	0	0	0	0	0	0	0	0	0	0	0	0	0	0	
CDP CONSTITUCION	0	0	0	0	0	0	0	0	0	0	0	0	0	0	0	0	0	0	0	0	0	0	0	
CDP CUREPTO	0	0	0	0	0	0	0	0	0	0	0	0	0	0	0	0	0	0	0	0	0	0	0	
CET TALCA	0	0	0	0	0	0	0	0	0	0	0	0	0	0	0	0	0	0	0	0	0	0	0	
CPF TALCA	0	0	0	0	0	0	0	0	0	0	0	0	0	0	0	0	0	0	0	0	0	0	0	
CRS CAUQUENES	4	1	0	0	0	0	0	0	0	0	0	0	0	0	0	0	1	0	0	0	5	1	6	
CRS CURICO	29	2	1	1	0	0	4	0	0	1	0	0	0	0	3	0	6	2	1	0	44	6	50	
CRS LINARES	37	4	2	0	2	0	0	0	0	0	0	0	0	0	3	0	5	0	0	0	49	4	53	
CRS TALCA	41	3	1	1	2	0	7	0	3	0	0	0	0	0	4	0	9	0	2	0	69	4	73	
PLR TALCA	0	0	0	0	0	0	0	0	0	0	0	0	0	0	0	0	0	0	0	0	0	0	0	
TOTAL DEL MAULE	111	10	4	2	4	0	11	0	3	1	0	0	0	0	10	0	21	2	3	0	167	15	182	

REGIÓN	EGRESOS EN EL AÑO DESDE LIBERTAD VIGILADA																						TOTAL		
	CUMPLIMIENTO		MUERTE		REVOCACIÓN (incumplimiento de las condiciones)		REVOCACIÓN (comisión de nuevo delito)		SOLICITUD ART.28		SUSTITUCIÓN POR OTRA PENA		REEMPLAZO POR OTRA PENA SUSTITUTIVA		SUSPENSIÓN DE MEDIDA		TRASLADOS		OTROS		EGRESOS DESDE LIBERTAD VIGILADA				
	H	M	H	M	H	M	H	M	H	M	H	M	H	M	H	M	H	M	H	M	H	M	TOTAL		
CCP BIO BIO	0	0	0	0	0	0	0	0	0	0	0	0	0	0	0	0	0	0	0	0	0	0	0		
CCP BULNES	0	0	0	0	0	0	0	0	0	0	0	0	0	0	0	0	0	0	0	0	0	0	0		
CCP CHILLAN	0	0	0	0	0	0	0	0	0	0	0	0	0	0	0	0	0	0	0	0	0	0	0		
CCP CORONEL	0	0	0	0	0	0	0	0	0	0	0	0	0	0	0	0	0	0	0	0	0	0	0		
CDP ARAUCO	0	0	0	0	0	0	0	0	0	0	0	0	0	0	0	0	0	0	0	0	0	0	0		
CDP LEBU	0	0	0	0	0	0	0	0	0	0	0	0	0	0	0	0	0	0	0	0	0	0	0		
CDP LOS ANGELES	0	0	0	0	0	0	0	0	0	0	0	0	0	0	0	0	0	0	0	0	0	0	0		
CDP MULCHEN	0	0	0	0	0	0	0	0	0	0	0	0	0	0	0	0	0	0	0	0	0	0	0		
CDP QUIRIHUE	0	0	0	0	0	0	0	0	0	0	0	0	0	0	0	0	0	0	0	0	0	0	0		
CDP SAN CARLOS	0	0	0	0	0	0	0	0	0	0	0	0	0	0	0	0	0	0	0	0	0	0	0		
CDP YUMBEL	0	0	0	0	0	0	0	0	0	0	0	0	0	0	0	0	0	0	0	0	0	0	0		
CDP YUNGAY	0	0	0	0	0	0	0	0	0	0	0	0	0	0	0	0	0	0	0	0	0	0	0		
CET CAÑETE	0	0	0	0	0	0	0	0	0	0	0	0	0	0	0	0	0	0	0	0	0	0	0		
CET CONCEPCION	0	0	0	0	0	0	0	0	0	0	0	0	0	0	0	0	0	0	0	0	0	0	0		
CET SAN CARLOS	0	0	0	0	0	0	0	0	0	0	0	0	0	0	0	0	0	0	0	0	0	0	0		
CET YUNGAY	0	0	0	0	0	0	0	0	0	0	0	0	0	0	0	0	0	0	0	0	0	0	0		
CP CONCEPCION	0	0	0	0	0	0	0	0	0	0	0	0	0	0	0	0	0	0	0	0	0	0	0		
CPF CHILLAN	0	0	0	0	0	0	0	0	0	0	0	0	0	0	0	0	0	0	0	0	0	0	0		
CRS CAÑETE	18	4	0	0	1	0	5	0	0	0	0	0	0	0	0	0	2	1	1	0	27	5	32		
CRS CHILLAN	48	11	2	0	6	0	0	0	4	0	0	0	0	0	0	0	3	1	0	0	63	12	75		
CRS CONCEPCION	142	20	3	0	7	1	10	1	5	0	0	0	0	0	18	2	6	1	5	1	196	26	222		
CRS LOS ANGELES	40	3	0	0	1	0	3	0	2	0	0	0	0	0	0	0	1	1	0	0	47	4	51		
PLR CONCEPCION	0	0	0	0	0	0	0	0	0	0	0	0	0	0	0	0	0	0	0	0	0	0	0		
TOTAL DEL BIO BIO	248	38	5	0	15	1	18	1	11	0	0	0	0	0	18	2	12	4	6	1	333	47	380		
CCP LAUTARO	0	0	0	0	0	0	0	0	0	0	0	0	0	0	0	0	0	0	0	0	0	0	0		
CCP NVA. IMPERIAL	0	0	0	0	0	0	0	0	0	0	0	0	0	0	0	0	0	0	0	0	0	0	0		
CCP TEMUCO	0	0	0	0	0	0	0	0	0	0	0	0	0	0	0	0	0	0	0	0	0	0	0		
CCP VICTORIA	0	0	0	0	0	0	0	0	0	0	0	0	0	0	0	0	0	0	0	0	0	0	0		
CDP ANGOL	0	0	0	0	0	0	0	0	0	0	0	0	0	0	0	0	0	0	0	0	0	0	0		
CDP COLLIPIULLI	0	0	0	0	0	0	0	0	0	0	0	0	0	0	0	0	0	0	0	0	0	0	0		
CDP CURACAUTIN	0	0	0	0	0	0	0	0	0	0	0	0	0	0	0	0	0	0	0	0	0	0	0		
CDP PITRUFQUEN	0	0	0	0	0	0	0	0	0	0	0	0	0	0	0	0	0	0	0	0	0	0	0		
CDP TRAIGUEN	0	0	0	0	0	0	0	0	0	0	0	0	0	0	0	0	0	0	0	0	0	0	0		
CDP VILLARRICA	0	0	0	0	0	0	0	0	0	0	0	0	0	0	0	0	0	0	0	0	0	0	0		
CET ANGOL	0	0	0	0	0	0	0	0	0	0	0	0	0	0	0	0	0	0	0	0	0	0	0		
CET VICTORIA	0	0	0	0	0	0	0	0	0	0	0	0	0	0	0	0	0	0	0	0	0	0	0		
CET VILCUN	0	0	0	0	0	0	0	0	0	0	0	0	0	0	0	0	0	0	0	0	0	0	0		
CPF TEMUCO	0	0	0	0	0	0	0	0	0	0	0	0	0	0	0	0	0	0	0	0	0	0	0		
CRS ANGOL	40	0	0	0	1	0	4	0	1	0	0	0	0	0	4	0	7	1	2	0	59	1	60		
CRS TEMUCO	92	12	1	0	1	0	6	1	3	0	0	0	0	0	3	0	6	0	0	0	112	13	125		
TOTAL DE LA ARAUCANIA	132	12	1	0	2	0	10	1	4	0	0	0	0	0	7	0	13	1	2	0	171	14	185		
CCP RIO BUENO	0	0	0	0	0	0	0	0	0	0	0	0	0	0	0	0	0	0	0	0	0	0	0		
CDP LA UNION	0	0	0	0	0	0	0	0	0	0	0	0	0	0	0	0	0	0	0	0	0	0	0		
CET VALDIVIA	0	0	0	0	0	0	0	0	0	0	0	0	0	0	0	0	0	0	0	0	0	0	0		
CP VALDIVIA	0	0	0	0	0	0	0	0	0	0	0	0	0	0	0	0	0	0	0	0	0	0	0		
CRS VALDIVIA	37	3	1	0	1	0	2	0	5	0	0	0	0	0	0	0	3	2	0	1	49	6	55		
PLR VALDIVIA	0	0	0	0	0	0	0	0	0	0	0	0	0	0	0	0	0	0	0	0	0	0	0		
TOTAL DE LOS RIOS	37	3	1	0	1	0	2	0	5	0	0	0	0	0	0	0	3	2	0	1	49	6	55		

REGIÓN	EGRESOS EN EL AÑO DESDE LIBERTAD VIGILADA																					TOTAL		
	CUMPLIMIENTO		MUERTE		REVOCACIÓN (incumplimiento de las condiciones)		REVOCACIÓN (comisión de nuevo delito)		SOLICITUD ART.28		SUSTITUCIÓN POR OTRA PENA		REEMPLAZO POR OTRA PENA SUSTITUTIVA		SUSPENSIÓN DE MEDIDA		TRASLADOS		OTROS		EGRESOS DESDE LIBERTAD VIGILADA			
	H	M	H	M	H	M	H	M	H	M	H	M	H	M	H	M	H	M	H	M	H	M	TOTAL	
ANEXO CDP CHAITEN	0	0	0	0	0	0	0	0	0	0	0	0	0	0	0	0	0	0	0	0	0	0	0	
CCP OSORNO	0	0	0	0	0	0	0	0	0	0	0	0	0	0	0	0	0	0	0	0	0	0	0	
CDP ANCUD	0	0	0	0	0	0	0	0	0	0	0	0	0	0	0	0	0	0	0	0	0	0	0	
CDP CASTRO	0	0	0	0	0	0	0	0	0	0	0	0	0	0	0	0	0	0	0	0	0	0	0	
CDP MAULLIN	0	0	0	0	0	0	0	0	0	0	0	0	0	0	0	0	0	0	0	0	0	0	0	
CDP RIO NEGRO	0	0	0	0	0	0	0	0	0	0	0	0	0	0	0	0	0	0	0	0	0	0	0	
CET OSORNO	0	0	0	0	0	0	0	0	0	0	0	0	0	0	0	0	0	0	0	0	0	0	0	
CP PUERTO MONTT	0	0	0	0	0	0	0	0	0	0	0	0	0	0	0	0	0	0	0	0	0	0	0	
CRS OSORNO	27	2	1	0	2	0	2	0	1	0	0	0	0	0	0	0	1	0	0	0	34	2	36	
CRS PTO. MONTT	73	5	3	0	4	0	1	0	1	0	0	0	0	0	1	0	3	1	0	0	86	6	92	
TOTAL DE LOS LAGOS	100	7	4	0	6	0	3	0	2	0	0	0	0	0	1	0	4	1	0	0	120	8	128	
CCP COYHAIQUE	0	0	0	0	0	0	0	0	0	0	0	0	0	0	0	0	0	0	0	0	0	0	0	
CDP CHILE CHICO	0	0	0	0	0	0	0	0	0	0	0	0	0	0	0	0	0	0	0	0	0	0	0	
CDP COCHRANE	0	0	0	0	0	0	0	0	0	0	0	0	0	0	0	0	0	0	0	0	0	0	0	
CDP PUERTO AYSEN	0	0	0	0	0	0	0	0	0	0	0	0	0	0	0	0	0	0	0	0	0	0	0	
CET NUEVA VIDA	0	0	0	0	0	0	0	0	0	0	0	0	0	0	0	0	0	0	0	0	0	0	0	
CET VALLE VERDE	0	0	0	0	0	0	0	0	0	0	0	0	0	0	0	0	0	0	0	0	0	0	0	
CRS COYHAIQUE	20	0	0	0	0	0	0	0	0	0	0	0	0	0	0	0	3	0	0	0	23	0	23	
TOTAL DE AYSEN	20	0	0	0	0	0	0	0	0	0	0	0	0	0	0	0	3	0	0	0	23	0	23	
CDP PORVENIR	0	0	0	0	0	0	0	0	0	0	0	0	0	0	0	0	0	0	0	0	0	0	0	
CDP PUERTO NATALES	0	0	0	0	0	0	0	0	0	0	0	0	0	0	0	0	0	0	0	0	0	0	0	
CET PUNTA ARENAS	0	0	0	0	0	0	0	0	0	0	0	0	0	0	0	0	0	0	0	0	0	0	0	
CP PUNTA ARENAS	0	0	0	0	0	0	0	0	0	0	0	0	0	0	0	0	0	0	0	0	0	0	0	
CRS PUNTA ARENAS	21	9	0	0	0	0	2	0	0	0	0	0	0	0	2	0	4	0	0	0	29	9	38	
TOTAL DE MAGALLANES Y ANTARTICA	21	9	0	0	0	0	2	0	0	0	0	0	0	0	2	0	4	0	0	0	29	9	38	
CCP BUIN	0	0	0	0	0	0	0	0	0	0	0	0	0	0	0	0	0	0	0	0	0	0	0	
CCP COLINA I	0	0	0	0	0	0	0	0	0	0	0	0	0	0	0	0	0	0	0	0	0	0	0	
CCP COLINA II	0	0	0	0	0	0	0	0	0	0	0	0	0	0	0	0	0	0	0	0	0	0	0	
CCP CORDILLERA	0	0	0	0	0	0	0	0	0	0	0	0	0	0	0	0	0	0	0	0	0	0	0	
CCP PUNTA DE PEUCO	0	0	0	0	0	0	0	0	0	0	0	0	0	0	0	0	0	0	0	0	0	0	0	
CDP PUENTE ALTO	0	0	0	0	0	0	0	0	0	0	0	0	0	0	0	0	0	0	0	0	0	0	0	
CPF SAN MIGUEL	0	0	0	0	0	0	0	0	0	0	0	0	0	0	0	0	0	0	0	0	0	0	0	
CDP SANTIAGO I	0	0	0	0	0	0	0	0	0	0	0	0	0	0	0	0	0	0	0	0	0	0	0	
CDP SANTIAGO SUR	0	0	0	0	0	0	0	0	0	0	0	0	0	0	0	0	0	0	0	0	0	0	0	
CDP TALAGANTE	0	0	0	0	0	0	0	0	0	0	0	0	0	0	0	0	0	0	0	0	0	0	0	
CET FEMENINO SEMIABIERTO SANTIAGO	0	0	0	0	0	0	0	0	0	0	0	0	0	0	0	0	0	0	0	0	0	0	0	
CET METROPOLITANO	0	0	0	0	0	0	0	0	0	0	0	0	0	0	0	0	0	0	0	0	0	0	0	
CPF SANTIAGO	0	0	0	0	0	0	0	0	0	0	0	0	0	0	0	0	0	0	0	0	0	0	0	
CRA M. RODRIGUEZ	0	0	0	0	0	0	0	0	0	0	0	0	0	0	0	0	0	0	0	0	0	0	0	
CRS SANTIAGO CENTRO	288	38	2	0	4	0	13	3	29	5	0	0	0	0	12	3	17	7	4	2	369	58	427	
CRS SANTIAGO ORIENTE	148	28	1	0	4	1	5	1	6	0	0	0	0	0	8	1	30	8	1	0	203	39	242	
CRS SANTIAGO PONIENTE	186	31	4	0	7	1	20	1	8	2	1	0	0	0	22	3	24	4	4	2	276	44	320	
CRS SANTIAGO SUR	278	82	6	2	14	6	9	2	23	9	0	0	0	0	24	4	31	5	3	2	388	112	500	
PLR MELIPILLA	0	0	0	0	0	0	0	0	0	0	0	0	0	0	0	0	0	0	0	0	0	0	0	
PLR SANTIAGO	0	0	0	0	0	0	0	0	0	0	0	0	0	0	0	0	0	0	0	0	0	0	0	
U. E. A. S. SANTIAGO	0	0	0	0	0	0	0	0	0	0	0	0	0	0	0	0	0	0	0	0	0	0	0	
TOTAL METROPOLITANA	900	179	13	2	29	8	47	7	66	16	1	0	0	0	66	11	102	24	12	6	1.236	253	1.489	
TOTAL NACIONAL	2.171	403	39	4	98	18	157	18	147	33	1	0	0	0	143	22	238	54	30	14	3.024	566	3.590	

Fuente: Estadística General Penitenciaria, Gendarmería de Chile

Nota: Durante el año 2013, se registra población afecta a la Ley Nº18.216 y a la Ley Nº20.603.

Abreviaturas:
H: Hombres;
M: Mujeres

D.63._ TOTAL DE INGRESOS Y EGRESOS A LOS ESTABLECIMIENTOS PENALES A BENEFICIOS DE REINSECCIÓN DURANTE EL AÑO 2013, POR REGIÓN

REGIÓN	INGRESOS				EGRESOS			
	LIBERTAD CONDICIONAL	SALIDA CONTROLADA MEDIO LIBRE	TOTAL BENEFICIOS DE REINSECCIÓN	%	LIBERTAD CONDICIONAL	SALIDA CONTROLADA MEDIO LIBRE	TOTAL BENEFICIOS DE REINSECCIÓN	%
DE ARICA Y PARINACOTA	142	81	223	3,4	145	106	251	4,6
DE TARAPACA	159	109	268	4,1	91	126	217	3,9
DE ANTOFAGASTA	124	75	199	3,1	81	101	182	3,3
DE ATACAMA	167	88	255	3,9	93	128	221	4,0
DE COQUIMBO	107	92	199	3,1	168	36	204	3,7
DE VALPARAISO	155	303	458	7,1	266	241	507	9,2
DE O'HIGGINS	167	185	352	5,4	138	182	320	5,8
DEL MAULE	78	181	259	4,0	70	119	189	3,4
DEL BIO BIO	392	185	577	8,9	356	179	535	9,7
DE LA ARAUCANIA	497	115	612	9,5	173	197	370	6,7
DE LOS RIOS	77	39	116	1,8	40	27	67	1,2
DE LOS LAGOS	64	117	181	2,8	63	102	165	3,0
DE AYSEN	43	25	68	1,1	26	25	51	0,9
DE MAGALLANES	70	47	117	1,8	78	50	128	2,3
METROPOLITANA	1.429	1.154	2.583	39,9	794	1.307	2.101	38,1
TOTAL	3.671	2.796	6.467	100,0	2.582	2.926	5.508	100,0
%	56,8	43,2	100,0	—	46,9	53,1	100,0	—

Fuente: Estadística General Penitenciaria, Gendarmería de Chile

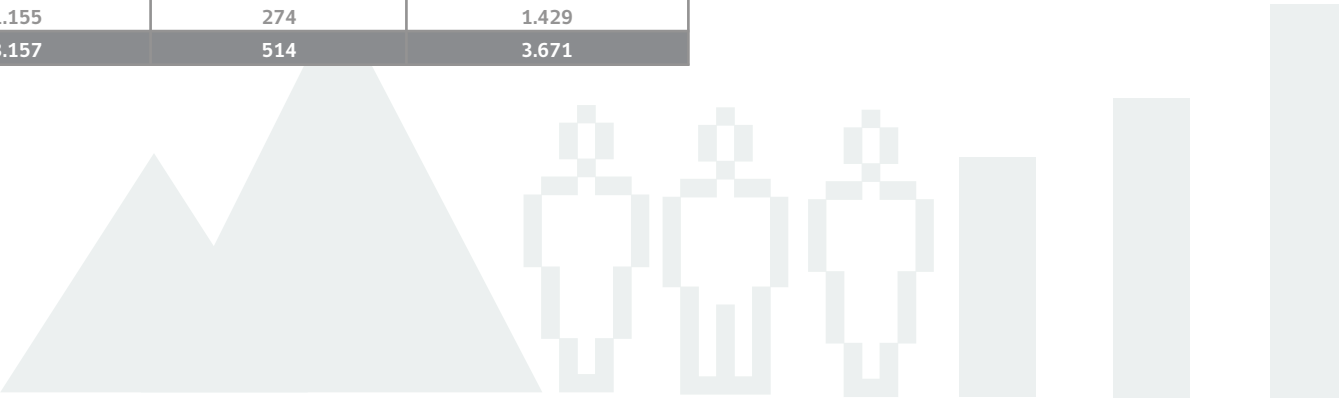
D.64._POBLACIÓN INGRESADA A LIBERTAD CONDICIONAL POR REGIÓN

(Total del año)

REGIÓN	TOTAL		
	INGRESOS A LIBERTAD CONDICIONAL		
	H	M	TOTAL
DE ARICA Y PARINACOTA	107	35	142
DE TARAPACA	119	40	159
DE ANTOFAGASTA	95	29	124
DE ATACAMA	140	27	167
DE COQUIMBO	89	18	107
DE VALPARAISO	131	24	155
DE O'HIGGINS	151	16	167
DEL MAULE	73	5	78
DEL BIO BIO	368	24	392
DE LA ARAUCANIA	479	18	497
DE LOS RIOS	75	2	77
DE LOS LAGOS	62	2	64
DE AYSEN	43	0	43
DE MAGALLANES Y ANTARTICA	70	0	70
METROPOLITANA	1.155	274	1.429
TOTAL	3.157	514	3.671

Fuente: Estadística General Penitenciaria, Gendarmería de Chile

Abreviaturas: H: Hombre; M: Mujer



D.65._POBLACIÓN INGRESADA A LIBERTAD CONDICIONAL POR REGIÓN Y ESTABLECIMIENTO

(Total del año)

REGIÓN	TOTAL		
	INGRESOS A LIBERTAD CONDICIONAL		
	H	M	TOTAL
CET ARICA	0	0	0
CP ARICA	0	0	0
CRS ARICA	0	0	0
PLR ARICA	107	35	142
TOTAL DE ARICA Y PARINACOTA	107	35	142
CCP IQUIQUE	0	0	0
CDP POZO ALMONTE	18	0	18
CP ALTO HOSPICIO	0	0	0
CRS IQUIQUE	0	0	0
PLR IQUIQUE	101	40	141
TOTAL DE TARAPACA	119	40	159
CCP ANTOFAGASTA	0	0	0
CCP ANTOFAGASTA - CONCESIONADO	0	0	0
CDP CALAMA	17	7	24
CDP TAL TAL	1	0	1
CDP TOCOPILLA	7	0	7
CET ANTOFAGASTA	0	0	0
CET OJO OPACHE	0	0	0
CPF ANTOFAGASTA	0	0	0
CRS ANTOFAGASTA	0	0	0
CRS CALAMA	0	0	0
PLR ANTOFAGASTA	70	22	92
TOTAL DE ANTOFAGASTA	95	29	124
CCP CHANARAL	22	2	24
CCP COPIAPO	99	24	123
CDP VALLENAR	19	1	20
CRS COPIAPO	0	0	0
CRS VALLENAR	0	0	0
TOTAL DE ATACAMA	140	27	167
CCP LA SERENA	0	0	0
CDP COMBARBALA	2	0	2
CDP ILLAPEL	8	1	9
CDP OVALLE	9	2	11
CDP VICUÑA	3	0	3
CP LA SERENA	0	0	0
CRS LA SERENA	0	0	0
CRS OVALLE	0	0	0
PLR LA SERENA	67	15	82
TOTAL DE COQUIMBO	89	18	107

REGIÓN	TOTAL		
	INGRESOS A LIBERTAD CONDICIONAL		
	H	M	TOTAL
CCP LOS ANDES	3	3	6
CCP SAN ANTONIO	13	4	17
CCP SAN FELIPE	3	2	5
CDP CASABLANCA	2	0	2
CDP LA LIGUA	3	0	3
CDP LIMACHE	17	0	17
CDP PETORCA	1	0	1
CDP QUILLOTA	7	4	11
CET CP VALPARAISO	5	0	5
CET PUTAENDO	0	0	0
CET VALPARAISO	0	0	0
CP ISLA DE PASCUA	0	0	0
CP VALPARAISO	0	0	0
CRS LOS ANDES	0	0	0
CRS QUILLOTA	0	0	0
CRS SAN ANTONIO	0	0	0
CRS VALPARAISO	0	0	0
PLR VALPARAISO	77	11	88
TOTAL DE VALPARAISO	131	24	155
CCP RENGÓ	0	0	0
CCP SANTA CRUZ	20	3	23
CDP PEUMO	16	1	17
CP RANCAGUA	0	0	0
CRS RANCAGUA	0	0	0
CRS SAN FERNANDO	0	0	0
PLR RANCAGUA	115	12	127
TOTAL DE O'HIGGINS	151	16	167
CCP CAUQUENES	3	0	3
CCP CURICO	17	0	17
CCP LINARES	18	0	18
CCP MOLINA	0	0	0
CCP PARRAL	0	0	0
CCP SAN JAVIER	3	2	5
CCP TALCA	0	0	0
CDP CHANCO	1	0	1
CDP CONSTITUCION	1	1	2
CDP CUREPTO	1	0	1
CET TALCA	0	0	0
CPF TALCA	0	0	0
CRS CAUQUENES	0	0	0
CRS CURICO	0	0	0
CRS LINARES	0	0	0
CRS TALCA	0	0	0
PLR TALCA	29	2	31
TOTAL DEL MAULE	73	5	78

REGIÓN	TOTAL		
	INGRESOS A LIBERTAD CONDICIONAL		
	H	M	TOTAL
CCP BIO BIO	0	0	0
CCP BULNES	3	0	3
CCP CHILLAN	24	1	25
CCP CORONEL	23	0	23
CDP ARAUCO	20	0	20
CDP LEBU	8	0	8
CDP LOS ANGELES	53	5	58
CDP MULCHEN	9	0	9
CDP QUIRIHUE	2	1	3
CDP SAN CARLOS	5	0	5
CDP YUMBEL	9	0	9
CDP YUNGAY	9	1	10
CET CANETE	17	0	17
CET CONCEPCION	0	0	0
CET SAN CARLOS	0	0	0
CET YUNGAY	0	0	0
CP CONCEPCION	0	0	0
CPF CHILLAN	0	0	0
CRS CANETE	0	0	0
CRS CHILLAN	0	0	0
CRS CONCEPCION	0	0	0
CRS LOS ANGELES	0	0	0
PLR CONCEPCION	186	16	202
TOTAL DEL BIO BIO	368	24	392
CCP LAUTARO	27	0	27
CCP NVA. IMPERIAL	23	0	23
CCP TEMUCO	189	0	189
CCP VICTORIA	14	3	17
CDP ANGOL	84	3	87
CDP COLLIPULLI	27	0	27
CDP CURAUCUTIN	11	0	11
CDP PITRUFQUEN	45	0	45
CDP TRAIGUEN	20	1	21
CDP VILLARRICA	39	5	44
CET ANGOL	0	0	0
CET VICTORIA	0	0	0
CET VILCUN	0	0	0
CPF TEMUCO	0	6	6
CRS ANGOL	0	0	0
CRS TEMUCO	0	0	0
TOTAL DE LA ARAUCANIA	479	18	497
CCP RIO BUENO	8	0	8
CDP LA UNION	1	0	1
CET VALDIVIA	0	0	0
CP VALDIVIA	66	2	68
CRS VALDIVIA	0	0	0
PLR VALDIVIA	0	0	0
TOTAL DE LOS RIOS	75	2	77

Fuente: Estadística General Penitenciaria, Gendarmería de Chile

Abreviaturas: H: Hombre; M: Mujer.

REGIÓN	TOTAL		
	INGRESOS A LIBERTAD CONDICIONAL		
	H	M	TOTAL
ANEXO CDP CHAITEN	0	0	0
CCP OSORNO	31	0	31
CDP ANCUD	2	0	2
CDP CASTRO	6	0	6
CDP MAULLIN	0	0	0
CDP RIO NEGRO	0	0	0
CET OSORNO	0	0	0
CP PUERTO MONTT	23	2	25
CRS OSORNO	0	0	0
CRS PTO. MONTT	0	0	0
TOTAL DE LOS LAGOS	62	2	64
CCP COYHAIQUE	22	0	22
CDP CHILE CHICO	8	0	8
CDP COCHRANE	2	0	2
CDP PUERTO AYSEN	11	0	11
CET NUEVA VIDA	0	0	0
CET VALLE VERDE	0	0	0
CRS COYHAIQUE	0	0	0
TOTAL DE AYSEN	43	0	43
CDP PORVENIR	10	0	10
CDP PUERTO NATALES	9	0	9
CET PUNTA ARENAS	0	0	0
CP PUNTA ARENAS	51	0	51
CRS PUNTA ARENAS	0	0	0
TOTAL DE MAGALLANES	70	0	70
CCP BUIN	0	0	0
CCP COLINA I	0	0	0
CCP COLINA II	0	0	0
CCP CORDILLERA	0	0	0
CCP PUNTA DE PEUCO	0	0	0
CDP PUENTE ALTO	154	2	156
CPF SAN MIGUEL	0	0	0
CDP SANTIAGO I	0	0	0
CDP SANTIAGO SUR	0	0	0
CDP TALAGANTE	36	0	36
CET FEMENINO SEMIABIERTO SANTIAGO	0	0	0
CET METROPOLITANO	0	0	0
CPF SANTIAGO	0	0	0
CRA M. RODRIGUEZ	38	0	38
CRS SANTIAGO CENTRO	0	0	0
CRS SANTIAGO ORIENTE	0	0	0
CRS SANTIAGO PONIENTE	0	0	0
CRS SANTIAGO SUR	0	0	0
PLR MELIPILLA	19	1	20
PLR SANTIAGO	908	271	1.179
U. E. A. S. SANTIAGO	0	0	0
TOTAL METROPOLITANA	1.155	274	1.429
TOTAL NACIONAL	3.157	514	3.671

D.66._POBLACIÓN EGRESADA DE LIBERTAD CONDICIONAL POR REGIÓN, AÑO 2013

(Total del año)

REGIÓN	EGRESOS EN EL AÑO DESDE LIBERTAD CONDICIONAL										TOTAL		
	CUMPLIMIENTO		REVOCADOS		CAMBIO DE RESIDENCIA		MUERTE		OTRA		EGRESOS DESDE LIBERTAD CONDICIONAL		
	H	M	H	M	H	M	H	M	H	M	H	M	TOTAL
DE ARICA Y PARINACOTA	90	28	10	1	9	2	1	0	3	1	113	32	145
DE TARAPACA	52	29	0	6	3	1	0	0	0	0	55	36	91
DE ANTOFAGASTA	52	21	0	0	1	2	0	0	5	0	58	23	81
DE ATACAMA	55	20	3	0	14	0	0	0	1	0	73	20	93
DE COQUIMBO	122	8	22	1	11	3	0	0	1	0	156	12	168
DE VALPARAISO	206	24	9	3	15	3	0	0	6	0	236	30	266
DE O'HIGGINS	102	11	5	0	16	2	0	0	1	1	124	14	138
DEL MAULE	57	3	5	0	5	0	0	0	0	0	67	3	70
DEL BIO BIO	284	21	12	1	33	2	0	0	3	0	332	24	356
DE LA ARAUCANIA	143	8	5	0	14	0	0	0	3	0	165	8	173
DE LOS RIOS	33	0	4	1	2	0	0	0	0	0	39	1	40
DE LOS LAGOS	50	5	1	0	5	0	0	0	2	0	58	5	63
DE AYSEN	22	0	1	0	3	0	0	0	0	0	26	0	26
DE MAGALLANES Y ANTARTICA	50	4	8	0	16	0	0	0	0	0	74	4	78
METROPOLITANA	570	156	19	4	29	8	1	0	7	0	626	168	794
TOTAL	1.888	338	104	17	176	23	2	0	32	2	2.202	380	2.582

Fuente: Estadística General Penitenciaria, Gendarmería de Chile

Abreviaturas: H: Hombre; M: Mujer

D.67._POBLACIÓN EGRESADA DE LIBERTAD CONDICIONAL POR REGIÓN Y ESTABLECIMIENTO, AÑO 2013

(Total del año)

REGIÓN	EGRESOS EN EL AÑO DESDE LIBERTAD CONDICIONAL										TOTAL		
	CUMPLIMIENTO		REVOCADOS		CAMBIO DE RESIDENCIA		MUERTE		OTRA		EGRESOS DESDE LIBERTAD CONDICIONAL		
	H	M	H	M	H	M	H	M	H	M	H	M	TOTAL
CET ARICA	0	0	0	0	0	0	0	0	0	0	0	0	0
CP ARICA	0	0	0	0	0	0	0	0	0	0	0	0	0
CRS ARICA	0	0	0	0	0	0	0	0	0	0	0	0	0
PLR ARICA	90	28	10	1	9	2	1	0	3	1	113	32	145
TOTAL DE ARICA Y PARINACOTA	90	28	10	1	9	2	1	0	3	1	113	32	145
CCP IQUIQUE	0	0	0	0	0	0	0	0	0	0	0	0	0
CDP POZO ALMONTE	12	0	0	0	0	0	0	0	0	0	12	0	12
CP ALTO HOSPICIO	0	0	0	0	0	0	0	0	0	0	0	0	0
CRS IQUIQUE	0	0	0	0	0	0	0	0	0	0	0	0	0
PLR IQUIQUE	40	29	0	6	3	1	0	0	0	0	43	36	79
TOTAL DE TARAPACA	52	29	0	6	3	1	0	0	0	0	55	36	91
CCP ANTOFAGASTA	0	0	0	0	0	0	0	0	0	0	0	0	0
CCP ANTOFAGASTA – CONCESIONADO	0	0	0	0	0	0	0	0	0	0	0	0	0
CDP CALAMA	10	6	0	0	1	2	0	0	1	0	12	8	20
CDP TAL TAL	1	0	0	0	0	0	0	0	0	0	1	0	1
CDP TOCOPILLA	2	1	0	0	0	0	0	0	4	0	6	1	7
CET ANTOFAGASTA	0	0	0	0	0	0	0	0	0	0	0	0	0
CET OJO OPACHE	0	0	0	0	0	0	0	0	0	0	0	0	0
CPF ANTOFAGASTA	0	0	0	0	0	0	0	0	0	0	0	0	0
CRS ANTOFAGASTA	0	0	0	0	0	0	0	0	0	0	0	0	0
CRS CALAMA	0	0	0	0	0	0	0	0	0	0	0	0	0
PLR ANTOFAGASTA	39	14	0	0	0	0	0	0	0	0	39	14	53
TOTAL DE ANTOFAGASTA	52	21	0	0	1	2	0	0	5	0	58	23	81
CCP CHANARAL	7	1	0	0	4	0	0	0	0	0	11	1	12
CCP COPIAPO	39	18	3	0	5	0	0	0	1	0	48	18	66
CDP VALLENAR	9	1	0	0	5	0	0	0	0	0	14	1	15
CRS COPIAPO	0	0	0	0	0	0	0	0	0	0	0	0	0
CRS VALLENAR	0	0	0	0	0	0	0	0	0	0	0	0	0
TOTAL DE ATACAMA	55	20	3	0	14	0	0	0	1	0	73	20	93
CCP LA SERENA	0	0	0	0	0	0	0	0	0	0	0	0	0
CDP COMBARBALA	0	0	0	0	2	0	0	0	0	0	2	0	2
CDP ILLAPEL	9	0	1	0	2	0	0	0	0	0	12	0	12
CDP OVALLE	16	0	2	0	0	0	0	0	1	0	19	0	19
CDP VICUNA	2	0	0	0	0	0	0	0	0	0	2	0	2
CP LA SERENA	0	0	0	0	0	0	0	0	0	0	0	0	0
CRS LA SERENA	0	0	0	0	0	0	0	0	0	0	0	0	0
CRS OVALLE	0	0	0	0	0	0	0	0	0	0	0	0	0
PLR LA SERENA	95	8	19	1	7	3	0	0	0	0	121	12	133
TOTAL DE COQUIMBO	122	8	22	1	11	3	0	0	1	0	156	12	168

REGIÓN	EGRESOS EN EL AÑO DESDE LIBERTAD CONDICIONAL										TOTAL		
	CUMPLIMIENTO		REVOCADOS		CAMBIO DE RESIDENCIA		MUERTE		OTRA		EGRESOS DESDE LIBERTAD CONDICIONAL		
	H	M	H	M	H	M	H	M	H	M	H	M	TOTAL
CCP LOS ANDES	10	1	0	0	0	1	0	0	2	0	12	2	14
CCP SAN ANTONIO	24	2	2	2	1	0	0	0	0	0	27	4	31
CCP SAN FELIPE	13	1	1	0	0	0	0	0	0	0	14	1	15
CDP CASABLANCA	3	0	0	0	0	0	0	0	0	0	3	0	3
CDP LA LIGUA	13	0	0	0	1	0	0	0	0	0	14	0	14
CDP LIMACHE	32	1	3	1	8	2	0	0	4	0	47	4	51
CDP PETORCA	1	0	0	0	0	0	0	0	0	0	1	0	1
CDP QUILLOTA	28	2	0	0	0	0	0	0	0	0	28	2	30
CET CP VALPARAISO	0	0	0	0	0	0	0	0	0	0	0	0	0
CET PUTAENDO	0	0	0	0	0	0	0	0	0	0	0	0	0
CET VALPARAISO	0	0	0	0	0	0	0	0	0	0	0	0	0
CP ISLA DE PASCUA	1	0	1	0	0	0	0	0	0	0	2	0	2
CP VALPARAISO	0	0	0	0	0	0	0	0	0	0	0	0	0
CRS LOS ANDES	0	0	0	0	0	0	0	0	0	0	0	0	0
CRS QUILLOTA	0	0	0	0	0	0	0	0	0	0	0	0	0
CRS SAN ANTONIO	0	0	0	0	0	0	0	0	0	0	0	0	0
CRS VALPARAISO	0	0	0	0	0	0	0	0	0	0	0	0	0
PLR VALPARAISO	81	17	2	0	5	0	0	0	0	0	88	17	105
TOTAL DE VALPARAISO	206	24	9	3	15	3	0	0	6	0	236	30	266
CCP RENGÓ	0	0	0	0	0	0	0	0	0	0	0	0	0
CCP SANTA CRUZ	20	1	3	0	3	1	0	0	0	1	26	3	29
CDP PEUMO	8	0	0	0	1	1	0	0	1	0	10	1	11
CP RANCAGUA	0	0	0	0	0	0	0	0	0	0	0	0	0
CRS RANCAGUA	0	0	0	0	0	0	0	0	0	0	0	0	0
CRS SAN FERNANDO	0	0	0	0	0	0	0	0	0	0	0	0	0
PLR RANCAGUA	74	10	2	0	12	0	0	0	0	0	88	10	98
TOTAL DE O'HIGGINS	102	11	5	0	16	2	0	0	1	1	124	14	138
CCP CAUQUENES	4	0	1	0	1	0	0	0	0	0	6	0	6
CCP CURICO	12	1	3	0	0	0	0	0	0	0	15	1	16
CCP LINARES	14	0	0	0	3	0	0	0	0	0	17	0	17
CCP MOLINA	0	0	0	0	0	0	0	0	0	0	0	0	0
CCP PARRAL	0	0	0	0	0	0	0	0	0	0	0	0	0
CCP SAN JAVIER	2	1	0	0	0	0	0	0	0	0	2	1	3
CCP TALCA	0	0	0	0	0	0	0	0	0	0	0	0	0
CDP CHANCO	1	0	0	0	0	0	0	0	0	0	1	0	1
CDP CONSTITUCION	1	0	0	0	0	0	0	0	0	0	1	0	1
CDP CUREPTO	1	0	0	0	0	0	0	0	0	0	1	0	1
CET TALCA	0	0	0	0	0	0	0	0	0	0	0	0	0
CPF TALCA	0	0	0	0	0	0	0	0	0	0	0	0	0
CRS CAUQUENES	0	0	0	0	0	0	0	0	0	0	0	0	0
CRS CURICO	0	0	0	0	0	0	0	0	0	0	0	0	0
CRS LINARES	0	0	0	0	0	0	0	0	0	0	0	0	0
CRS TALCA	0	0	0	0	0	0	0	0	0	0	0	0	0
PLR TALCA	22	1	1	0	1	0	0	0	0	0	24	1	25
TOTAL DEL MAULE	57	3	5	0	5	0	0	0	0	0	67	3	70

REGIÓN	EGRESOS EN EL AÑO DESDE LIBERTAD CONDICIONAL										TOTAL		
	CUMPLIMIENTO		REVOCADOS		CAMBIO DE RESIDENCIA		MUERTE		OTRA		EGRESOS DESDE LIBERTAD CONDICIONAL		
	H	M	H	M	H	M	H	M	H	M	H	M	TOTAL
CCP BIO BIO	0	0	0	0	0	0	0	0	0	0	0	0	0
CCP BULNES	1	0	1	0	0	0	0	0	0	0	2	0	2
CCP CHILLAN	27	1	0	0	0	0	0	0	0	0	27	1	28
CCP CORONEL	19	0	0	0	2	0	0	0	0	0	21	0	21
CDP ARAUCO	7	0	0	0	0	0	0	0	0	0	7	0	7
CDP LEBU	10	0	1	0	0	0	0	0	0	0	11	0	11
CDP LOS ANGELES	30	2	5	0	3	1	0	0	1	0	39	3	42
CDP MULCHEN	4	0	0	0	3	0	0	0	0	0	7	0	7
CDP QUIRIHUE	1	0	0	0	0	0	0	0	0	0	1	0	1
CDP SAN CARLOS	4	0	0	0	0	0	0	0	1	0	5	0	5
CDP YUMBEL	8	0	0	0	0	0	0	0	0	0	8	0	8
CDP YUNGAY	2	0	0	0	0	0	0	0	1	0	3	0	3
CET CANETE	13	0	1	0	0	0	0	0	0	0	14	0	14
CET CONCEPCION	0	0	0	0	0	0	0	0	0	0	0	0	0
CET SAN CARLOS	0	0	0	0	0	0	0	0	0	0	0	0	0
CET YUNGAY	0	0	0	0	0	0	0	0	0	0	0	0	0
CP CONCEPCION	0	0	0	0	0	0	0	0	0	0	0	0	0
CPF CHILLAN	0	0	0	0	0	0	0	0	0	0	0	0	0
CRS CANETE	0	0	0	0	0	0	0	0	0	0	0	0	0
CRS CHILLAN	0	0	0	0	0	0	0	0	0	0	0	0	0
CRS CONCEPCION	0	0	0	0	0	0	0	0	0	0	0	0	0
CRS LOS ANGELES	0	0	0	0	0	0	0	0	0	0	0	0	0
PLR CONCEPCION	158	18	4	1	25	1	0	0	0	0	187	20	207
TOTAL DEL BIO BIO	284	21	12	1	33	2	0	0	3	0	332	24	356
CCP LAUTARO	15	0	0	0	3	0	0	0	0	0	18	0	18
CCP NVA. IMPERIAL	4	0	0	0	0	0	0	0	1	0	5	0	5
CCP TEMUCO	37	0	4	0	0	0	0	0	0	0	41	0	41
CCP VICTORIA	9	0	0	0	0	0	0	0	0	0	9	0	9
CDP ANGOL	29	2	0	0	4	0	0	0	2	0	35	2	37
CDP COLLIPULLI	6	0	0	0	0	0	0	0	0	0	6	0	6
CDP CURAUTIN	6	0	0	0	0	0	0	0	0	0	6	0	6
CDP PITRUFQUEN	9	0	0	0	1	0	0	0	0	0	10	0	10
CDP TRAIGUEN	9	0	0	0	5	0	0	0	0	0	14	0	14
CDP VILLARRICA	19	1	1	0	1	0	0	0	0	0	21	1	22
CET ANGOL	0	0	0	0	0	0	0	0	0	0	0	0	0
CET VICTORIA	0	0	0	0	0	0	0	0	0	0	0	0	0
CET VILCUN	0	0	0	0	0	0	0	0	0	0	0	0	0
CPF TEMUCO	0	5	0	0	0	0	0	0	0	0	0	5	5
CRS ANGOL	0	0	0	0	0	0	0	0	0	0	0	0	0
CRS TEMUCO	0	0	0	0	0	0	0	0	0	0	0	0	0
TOTAL DE LA ARAUCANIA	143	8	5	0	14	0	0	0	3	0	165	8	173
CCP RIO BUENO	4	0	0	0	0	0	0	0	0	0	4	0	4
CDP LA UNION	3	0	0	0	0	0	0	0	0	0	3	0	3
CET VALDIVIA	0	0	0	0	0	0	0	0	0	0	0	0	0
CP VALDIVIA	26	0	4	1	2	0	0	0	0	0	32	1	33
CRS VALDIVIA	0	0	0	0	0	0	0	0	0	0	0	0	0
PLR VALDIVIA	0	0	0	0	0	0	0	0	0	0	0	0	0
TOTAL DE LOS RIOS	33	0	4	1	2	0	0	0	0	0	39	1	40

REGIÓN	EGRESOS EN EL AÑO DESDE LIBERTAD CONDICIONAL										TOTAL		
	CUMPLIMIENTO		REVOCADOS		CAMBIO DE RESIDENCIA		MUERTE		OTRA		EGRESOS DESDE LIBERTAD CONDICIONAL		
	H	M	H	M	H	M	H	M	H	M	H	M	TOTAL
ANEXO CDP CHAITEN	0	0	0	0	0	0	0	0	0	0	0	0	0
CCP OSORNO	18	1	0	0	1	0	0	0	0	0	19	1	20
CDP ANCUD	4	0	0	0	0	0	0	0	0	0	4	0	4
CDP CASTRO	12	0	0	0	1	0	0	0	1	0	14	0	14
CDP MAULLIN	0	0	0	0	0	0	0	0	0	0	0	0	0
CDP RIO NEGRO	0	0	0	0	0	0	0	0	0	0	0	0	0
CET OSORNO	0	0	0	0	0	0	0	0	0	0	0	0	0
CP PUERTO MONTT	16	4	1	0	3	0	0	0	1	0	21	4	25
CRS OSORNO	0	0	0	0	0	0	0	0	0	0	0	0	0
CRS PTO. MONTT	0	0	0	0	0	0	0	0	0	0	0	0	0
TOTAL DE LOS LAGOS	50	5	1	0	5	0	0	0	2	0	58	5	63
CCP COYHAIQUE	15	0	0	0	0	0	0	0	0	0	15	0	15
CDP CHILE CHICO	2	0	0	0	2	0	0	0	0	0	4	0	4
CDP COCHRANE	2	0	0	0	0	0	0	0	0	0	2	0	2
CDP PUERTO AYSEN	2	0	1	0	1	0	0	0	0	0	4	0	4
CET NUEVA VIDA	0	0	0	0	0	0	0	0	0	0	0	0	0
CET VALLE VERDE	1	0	0	0	0	0	0	0	0	0	1	0	1
CRS COYHAIQUE	0	0	0	0	0	0	0	0	0	0	0	0	0
TOTAL DE AYSEN	22	0	1	0	3	0	0	0	0	0	26	0	26
CDP PORVENIR	5	0	1	0	4	0	0	0	0	0	10	0	10
CDP PUERTO NATALES	7	0	2	0	4	0	0	0	0	0	13	0	13
CET PUNTA ARENAS	0	0	0	0	0	0	0	0	0	0	0	0	0
CP PUNTA ARENAS	38	4	5	0	8	0	0	0	0	0	51	4	55
CRS PUNTA ARENAS	0	0	0	0	0	0	0	0	0	0	0	0	0
TOTAL DE MAGALLANES	50	4	8	0	16	0	0	0	0	0	74	4	78
CCP BUIN	0	0	0	0	0	0	0	0	0	0	0	0	0
CCP COLINA I	0	0	0	0	0	0	0	0	0	0	0	0	0
CCP COLINA II	0	0	0	0	0	0	0	0	0	0	0	0	0
CCP CORDILLERA	0	0	0	0	0	0	0	0	0	0	0	0	0
CCP PUNTA DE PEUCO	0	0	0	0	0	0	0	0	0	0	0	0	0
CDP PUENTE ALTO	21	0	4	0	12	0	0	0	7	0	44	0	44
CPF SAN MIGUEL	0	0	0	0	0	0	0	0	0	0	0	0	0
CDP SANTIAGO I	0	0	0	0	0	0	0	0	0	0	0	0	0
CDP SANTIAGO SUR	0	0	0	0	0	0	0	0	0	0	0	0	0
CDP TALAGANTE	6	1	0	0	0	1	0	0	0	0	6	2	8
CET FEMENINO SEMIABIERTO SANTIAGO	0	0	0	0	0	0	0	0	0	0	0	0	0
CET METROPOLITANO	0	0	0	0	0	0	0	0	0	0	0	0	0
CPF SANTIAGO	0	0	0	0	0	0	0	0	0	0	0	0	0
CRA M. RODRIGUEZ	0	0	0	0	0	0	0	0	0	0	0	0	0
CRS SANTIAGO CENTRO	0	0	0	0	0	0	0	0	0	0	0	0	0
CRS SANTIAGO ORIENTE	0	0	0	0	0	0	0	0	0	0	0	0	0
CRS SANTIAGO PONIENTE	0	0	0	0	0	0	0	0	0	0	0	0	0
CRS SANTIAGO SUR	0	0	0	0	0	0	0	0	0	0	0	0	0
PLR MELIPILLA	7	3	1	0	0	0	0	0	0	0	8	3	11
PLR SANTIAGO	536	152	14	4	17	7	1	0	0	0	568	163	731
U. E. A. S. SANTIAGO	0	0	0	0	0	0	0	0	0	0	0	0	0
TOTAL METROPOLITANA	570	156	19	4	29	8	1	0	7	0	626	168	794
TOTAL NACIONAL	1.888	338	104	17	176	23	2	0	32	2	2.202	380	2.582

Fuente: Estadística General Penitenciaria, Gendarmería de Chile

Abreviaturas: H: Hombre; M: Mujer.


D.68. PROCESOS DE RECEPCIÓN QUE SE CUMPLEN EN EL SISTEMAINGRESOS

AÑO 2013

	TRASLADO			NUEVO INGRESO			TOTAL INGRESO EN RECEPCIÓN
CALIDAD PROCESAL	HOMBRE	MUJER	TOTAL	HOMBRE	MUJER	TOTAL	
DETENIDO	589	141	730	1.559	352	1.911	2.641
PROCESADO	52		52	133	7	140	192
IMPUTADO	8.366	1.781	10.147	26.823	3.290	30.113	40.260
CONDENADO	14.611	1.508	16.119	43.170	2.746	45.916	62.035
TOTAL	23.618	3.430	27.048	71.685	6.395	78.080	105.128

Fuente: Estadística General Penitenciaria, Gendarmería de Chile

Ingresos en Recepción: proceso que se cumple con el registro de los primeros datos de las personas que ingresan a un establecimiento penal, ya sea por Carabineros, Investigaciones, Tribunal o por Comisiones de Traslado. Además realiza una búsqueda en la base de datos para verificar si ha tenido detenciones anteriores.




D.69. PROCESOS DE SEGMENTACIÓN QUE SE CUMPLEN EN EL SISTEMA CANTIDAD DE CAUSAS JUDICIALES

AÑO 2013

CALIDAD PROCESAL	ORIGEN Y SEXO										TOTAL CALIDAD PROCESAL
	NACIONAL			EXTRANJERO						TOTAL EXTRANJEROS	
				OTROS DE SUDAMÉRICA			OTRAS NACIONALIDADES				
	HOMBRE	MUJER	TOTAL	HOMBRE	MUJER	TOTAL	HOMBRE	MUJER	TOTAL		
PROCESADO	253	48	301	5	3	8			0	8	309
IMPUTADO	32.257	3.852	36.109	1.269	392	1.661	36	8	44	1.705	37.814
CONDENADO											
PRIVATIVA DE LIBERTAD	19.593	2.187	21.780	337	151	488	6	2	8	496	22.276
RÉGIMEN CERRADO CON P.R.S.	94	5	99			0			0	0	99
FALTA	6.682	1.045	7.727	23	6	29			0	29	7.756
ARRESTO DIURNO	207	11	218			0			0	0	218
ARRESTO NOCTURNO	22.990	500	23.490	39	3	42	7	2	9	51	23.541
TOTAL	82.076	7.648	89.724	1.673	555	2.228	49	12	61	2.289	92.013

Fuente: Estadística General Penitenciaria, Gendarmería de Chile

Segmentación por Calidad Procesal: proceso que se cumple con el registro de los antecedentes de la causa judicial, ya sea bajo el sistema antiguo (procesado) o reforma procesal penal (imputado), y además se registra según corresponda, toda la información que tenga una condena (condenado).



D.70. PROCESOS EN EL MARCO DE LA LEY N° 19.856 QUE SE CUMPLEN EN EL SISTEMA PRESENTACIONES A LA COMISIÓN DE BENEFICIO DE REDUCCIÓN DE CONDENA

AÑO 2013

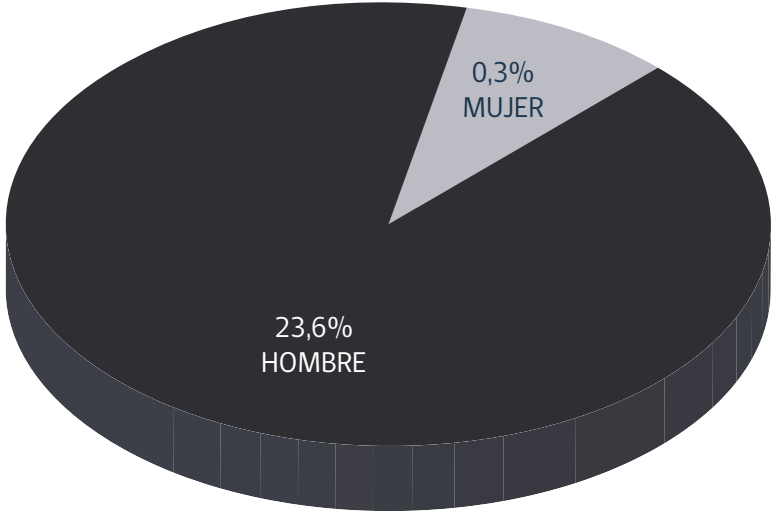
CALIFICACIÓN	SEXO		TOTAL
	HOMBRE	MUJER	
SOBRESALIENTE	10.334	558	10.892
NO SOBRESALIENTE	1.287	123	1.410
SUBSISTENCIA	335	20	355
CADUCIDAD	487	41	528
EXCLUIDO	2.152	170	2.322
SIN RESULTADO INGRESADOS	2.118	120	2.238
TOTAL	16.713	1.032	17.745

Fuente: Estadística General Penitenciaria, Gendarmería de Chile

NOTA: Según Título IV, Párrafo 3, 4 y 5, del D.S. N° 685 del 29/09/03, D.S. N° 904 del 19/08/05, Reglamento de la Ley N° 19.856, que crea un Sistema de Reinserción Social de los condenados en base a la observación de buena conducta.



D.71. PROCESOS EN EL MARCO DE LA LEY N° 19.970 QUE SE CUMPLEN EN EL SISTEMA DE TOMA DE MUESTRA BIOLÓGICA DE INTERNOS



Fuente: Sistema de Internos, Gendarmería de Chile

Nota: Según Título III, Párrafo 1º, del D.S. N° 634 del 25/11/08, Aprueba Reglamento de la Ley N° 19.970, que crea el Sistema Nacional de Registro de ADN.

D.72. PROCESOS DE EGRESOS QUE SE CUMPLEN EN EL SISTEMACANTIDAD DE CAUSAS JUDICIALES


(Total del año)

CALIDAD PROCESAL Y MOTIVO DE EGRESO	ORIGEN Y SEXO										TOTAL CALIDAD PROCESAL
	NACIONAL			EXTRANJERO							
				OTROS DE SUDAMERICA			OTRAS NACIONALIDADES			TOTAL EXTRANJEROS	
HOMBRE	MUJER	TOTAL	HOMBRE	MUJER	TOTAL	HOMBRE	MUJER	TOTAL			
DETENIDO	1.667	400	2.067	10	5	15	2		2	17	2.084
MUERTE	1		1			0			0	0	1
TÉRMINO DE PRISIÓN PREVENTIVA	841	222	1.063	4	5	9	2		2	11	1.074
CAMBIO MODALIDAD CONTROL	20	10	30			0			0	0	30
INCUMPLE CONDICIONES	13		13			0			0	0	13
TRASLADO	791	168	959	6		6			0	6	965
ADMINISTRATIVA	1		1			0			0	0	1
PROCESADO	256	44	300	4	3	7			0	7	307
MUERTE	1		1			0			0	0	1
TÉRMINO DE PRISIÓN PREVENTIVA	64	11	75			0			0	0	75
CAMBIO MODALIDAD CONTROL	37	3	40			0			0	0	40
CAMBIO CALIDAD PROCESAL	35	2	37			0			0	0	37
TRASLADO	118	28	146	4	3	7			0	7	153
ADMINISTRATIVA	1		1			0			0	0	1
IMPUTADO	32.212	3.940	36.152	1.164	368	1.532	47	12	59	1.591	37.743
MUERTE	31	2	33	3		3			0	3	36
TÉRMINO DE PRISIÓN PREVENTIVA	17.785	1.899	19.684	522	108	630	35	9	44	674	20.358
CAMBIO MODALIDAD CONTROL	583	111	694	25	5	30	2		2	32	726
INCUMPLE CONDICIONES	14	2	16			0			0	0	16
CAMBIO CALIDAD PROCESAL	5.813	794	6.607	407	197	604	4	1	5	609	7.216
TRASLADO	7.971	1.131	9.102	207	58	265	6	2	8	273	9.375
ADMINISTRATIVA	15	1	16			0			0	0	16
CONDENADO											
PRIVATIVA DE LIBERTAD	36.453	3.947	40.400	689	263	952	28	5	33	985	41.385
MUERTE	87	8	95			0			0	0	95
CUMPLIMIENTO DE CONDENA	18.560	1.966	20.526	140	14	154	8	2	10	164	20.690
OTRA EXTINCIÓN DE RESPONSABILIDAD PENAL	1.265	93	1.358	230	116	346	7	1	8	354	1.712
LIBERTAD CONDICIONAL	2.964	429	3.393	25	31	56	2		2	58	3.451
CAMBIO MODALIDAD CONTROL	57	9	66	24	21	45		1	1	46	112
INCUMPLE CONDICIONES	1.025	90	1.115	57	22	79	3		3	82	1.197
CAMBIO CALIDAD PROCESAL	497	35	532	5		5			0	5	537
TRASLADO	10.346	1.027	11.373	180	35	215	7		7	222	11.595
ADMINISTRATIVA	1.652	290	1.942	28	24	52	1	1	2	54	1.996
RÉGIMEN CERRADO CON P.R.S.	300	12	312	1		1			0	1	313
CUMPLIMIENTO DE CONDENA	31	2	33			0			0	0	33
OTRA EXTINCIÓN DE RESPONSABILIDAD PENAL	39	1	40			0			0	0	40
CAMBIO MODALIDAD CONTROL	27	3	30			0			0	0	30
INCUMPLE CONDICIONES	7		7			0			0	0	7
TRASLADO	196	6	202	1		1			0	1	203

CALIDAD PROCESAL Y MOTIVO DE EGRESO	ORIGEN Y SEXO										
	NACIONAL			EXTRANJERO							TOTAL CALIDAD PROCESAL
				OTROS DE SUDAMÉRICA			OTRAS NACIONALIDADES			TOTAL EXTRANJEROS	
	HOMBRE	MUJER	TOTAL	HOMBRE	MUJER	TOTAL	HOMBRE	MUJER	TOTAL		
FALTA	6.972	1.084	8.056	24	5	29			0		
MUERTE	2	1	3			0			0	0	3
CUMPLIMIENTO DE CONDENA	5.403	895	6.298	20	4	24			0	24	6.322
OTRA EXTINCIÓN DE RESPONSABILIDAD PENAL	886	54	940	3	1	4			0	4	944
LIBERTAD CONDICIONAL	20	1	21			0			0	0	21
CAMBIO MODALIDAD CONTROL	3	1	4			0			0	0	4
INCUMPLE CONDICIONES	107	4	111			0			0	0	111
CAMBIO CALIDAD PROCESAL	134	19	153			0			0	0	153
TRASLADO	402	109	511	1		1			0	1	512
ADMINISTRATIVA	15		15			0			0	0	15
ARRESTO DIURNO	209	11	220	39	3	42	7	2	9	51	271
CUMPLIMIENTO DE CONDENA	85	3	88	7	1	8	2		2	10	98
OTRA EXTINCIÓN DE RESPONSABILIDAD PENAL	73	6	79	21		21	4		4	25	104
INCUMPLE CONDICIONES	50	2	52			0			0	0	52
ADMINISTRATIVA	1		1			0			0	0	1
ARRESTO NOCTURNO	23.002	505	23.507	11	2	13	1	2	3	16	23.523
CUMPLIMIENTO DE CONDENA	2.244	91	2.335			0			0	0	2.335
OTRA EXTINCIÓN DE RESPONSABILIDAD PENAL	12.805	242	13.047			0			0	0	13.047
LIBERTAD CONDICIONAL	2		2			0			0	0	2
CAMBIO MODALIDAD CONTROL	9		9			0			0	0	9
INCUMPLE CONDICIONES	7.866	171	8.037			0			0	0	8.037
TRASLADO	73	1	74			0			0	0	74
ADMINISTRATIVA	3		3			0			0	0	3
TOTAL	101.071	9.943	111.014	1.942	649	2.591	85	21	106	2.697	113.711

Fuente: Sistema de Internos, Gendarmería de Chile

Egresos del establecimiento: proceso que se cumple realizando las órdenes de libertad de los internos, incluyendo aquellas por traslados a otros establecimientos penales.



D.73._ EGRESOS POR TRASLADOS A REGIONES DIFERENTES

TOTAL AÑO 2013

REGIÓN DE ORIGEN	REGIÓN DE DESTINO															TOTAL
	DE ARICA Y PARINACOTA	DE TARAPACA	DE ANTOFAGASTA	DE ATACAMA	DE COQUIMBO	DE VALPARAISO	DE O'HIGGINS	DEL MAULE	DEL BIO BIO	DE LA ARAUCANIA	DE LOS RIOS	DE LOS LAGOS	DE AYSEN	DE MAGALLANES	METROPOLITANA	
DE ARICA Y PARINACOTA	-	111	134	43	36	40	6	2	4	2	2	1	0	0	159	540
DE TARAPACA	104	-	200	80	49	63	12	9	13	8	5	1	1	0	144	689
DE ANTOFAGASTA	85	168	-	132	135	97	15	29	37	11	12	15	0	0	175	911
DE ATACAMA	17	83	143	-	226	76	16	20	15	14	4	7	1	2	129	753
DE COQUIMBO	30	51	161	262	-	205	44	25	38	19	12	12	1	1	427	1.288
DE VALPARAISO	19	38	128	57	219	-	100	84	138	31	40	37	3	4	1.905	2.803
DE O'HIGGINS	16	7	16	25	40	131	-	118	139	69	55	14	2	0	434	1.066
DEL MAULE	0	8	16	11	24	63	138	-	138	52	19	52	22	0	441	984
DEL BIO BIO	5	9	30	9	23	110	134	148	-	133	51	49	1	2	584	1.288
DE LA ARAUCANIA	3	4	15	8	7	32	54	55	150	-	62	76	2	1	259	728
DE LOS RIOS	5	3	11	3	8	57	70	21	59	58	-	48	5	1	254	603
DE LOS LAGOS	1	3	8	2	8	31	19	49	76	67	47	-	21	11	247	590
DE AYSEN	0	0	0	0	0	2	2	0	0	1	1	14	-	1	9	30
DE MAGALLANES	0	0	0	1	0	6	0	0	1	0	0	6	2	-	6	22
METROPOLITANA	104	152	188	86	353	1.133	351	298	550	195	237	221	7	10	-	3.885
TOTAL	389	637	1.050	719	1.128	2.046	961	858	1.358	660	547	553	68	33	5.173	16.180

Fuente: Sistema de Internos, Gendarmería de Chile

Nota: Un traslado se puede producir por disposición de un tribunal, institucional o voluntaria, la cual puede ser motivada por medida de seguridad o acercamiento familiar.

D.74._ EGRESOS POR TRASLADOS DENTRO DE LA REGIÓN

TOTAL AÑO 2013

REGIÓN DE ORIGEN	TOTAL
DE ARICA Y PARINACOTA	133
DE TARAPACA	261
DE ANTOFAGASTA	2.245
DE ATACAMA	102
DE COQUIMBO	297
DE VALPARAISO	992
DE O'HIGGINS	435
DEL MAULE	299
DEL BIO BIO	1.070
DE LA ARAUCANIA	606
DE LOS RIOS	134
DE LOS LAGOS	369
DE AYSEN	158
DE MAGALLANES	134
METROPOLITANA	6.789

Fuente: Sistema de Internos, Gendarmería de Chile


Nota: Un traslado se puede producir por disposición de un tribunal, institucional o voluntaria, la cual puede ser motivada por medida de seguridad o acercamiento familiar.

D.75._EVOLUCIÓN DE LA POBLACIÓN CONTROLADA POR EL PROCESO DEL D.L. N°409 AL 31 DE DICIEMBRE POR REGIÓN, PERIODO 2004 - 2013

REGIÓN	N° DE PERSONAS DE CONTROL VOLUNTARIO AL 31 DE DICIEMBRE									
	2004	2005	2006	2007	2008	2009	2010	2011	2012	2013
DE TARAPACA (Y DE ARICA Y P.)	1.492	1.306	1.245	1.330	1.629	1.794	1.797	1.957	2.086	2.360
DE ANTOFAGASTA	871	703	597	620	701	755	661	838	890	995
DE ATACAMA	537	402	389	402	441	420	481	517	64	576
DE COQUIMBO	719	622	699	896	1.099	1.403	1.787	1.846	2.256	2.010
DE VALPARAISO	2.214	2.138	1.813	1.691	1.794	2.064	2.191	2.318	2.430	2.662
DE O'HIGGINS	2.375	1.972	1.637	1.548	1.795	1.883	1.833	1.885	1.874	2.068
DEL MAULE	2.190	1.641	1.625	1.701	1.971	2.174	2.222	2.184	2.506	2.818
DEL BIO BIO	3.876	3.834	3.399	2.875	2.783	2.973	3.082	3.097	3.208	3.335
DE LA ARAUCANIA	1.877	1.885	1.233	1.189	1.310	1.522	1.522	1.456	1.383	1.368
DE LOS LAGOS (Y DE LOS RÍOS)	1.620	1.747	1.668	1.308	1.328	1.268	1.439	1.595	1.648	1.868
DE AYSÉN	293	228	211	207	220	247	209	162	247	284
DE MAGALLANES	373	231	192	255	409	596	653	681	636	726
METROPOLITANA	7.302	6.149	4.251	3.475	4.485	5.580	5.488	5.728	5.866	6.659
TOTAL	25.739	22.858	18.959	17.497	19.965	22.679	23.365	24.264	25.094	27.729

Fuente: Departamento Postpenitenciario, Gendarmería de Chile

Nota: A partir del año 2008 la región de Tarapacá incluye a la creada región de Arica y Parinacota; asimismo la región de Los Lagos incluye a la región de Los Ríos.



D.76._ EVOLUCIÓN DEL PROCESO DE ELIMINACIÓN DE ANTECEDENTES (D.L. Nº409) POR EL PERÍODO DE 2 AÑOS

PERIODO 2006 - 2013

REGIÓN	2006			2007			2008			2009			2010			2011			2012			2013			ÍNDICE 2013 Base 2006=100
	INGRESADOS	EXPEDIENTES ENVIADOS	RESOLUCIONES TRAMITADAS	INGRESADOS	EXPEDIENTES ENVIADOS	RESOLUCIONES TRAMITADAS	INGRESADOS	EXPEDIENTES ENVIADOS	RESOLUCIONES TRAMITADAS	INGRESADOS	EXPEDIENTES ENVIADOS	RESOLUCIONES TRAMITADAS	INGRESADOS	EXPEDIENTES ENVIADOS	RESOLUCIONES TRAMITADAS	INGRESADOS	EXPEDIENTES ENVIADOS	RESOLUCIONES TRAMITADAS	INGRESADOS	EXPEDIENTES ENVIADOS	RESOLUCIONES TRAMITADAS	INGRESADOS	EXPEDIENTES ENVIADOS	RESOLUCIONES TRAMITADAS	ÍNDICE DE INGRESADOS
DE TARAPACA (Y DE ARICA Y P.)	414	303	259	460	248	218	553	232	213	546	259	241	455	327	278	480	266	208	472	245	238	522	250	234	126,1
DE ANTOFAGASTA	160	133	113	242	158	178	196	89	84	202	88	91	160	106	66	199	142	89	206	111	88	227	120	106	141,9
DE ATACAMA	104	75	70	153	49	44	69	28	21	161	68	50	132	269	222	146	104	110	136	74	60	176	76	72	169,2
DE COQUIMBO	260	138	120	408	115	103	439	133	120	549	196	161	756	339	287	509	319	220	505	437	353	593	409	360	228,1
DE VALPARAISO	442	294	239	514	352	359	581	272	305	745	284	263	722	446	332	756	526	449	665	419	387	698	480	439	157,9
DE O'HIGGINS	506	454	415	572	363	292	634	263	182	649	351	349	661	485	401	583	403	355	529	430	409	726	366	340	143,5
DEL MAULE	577	268	276	573	246	224	814	303	250	682	302	268	691	437	295	618	365	305	648	357	299	792	364	327	137,3
DEL BIO BIO	865	750	750	760	639	615	740	448	368	1124	387	389	1146	437	330	950	514	425	853	662	571	841	618	558	97,2
DE LA ARAUCANIA	393	253	201	412	184	137	489	205	191	567	198	140	551	313	249	429	279	233	373	296	255	404	276	243	102,8
DE LOS LAGOS (Y DE LOS RIOS)	479	321	205	371	301	193	342	204	111	413	200	96	501	361	177	413	322	170	444	259	184	188	188	188	39,2
DE AYSEN	63	49	55	52	29	25	65	14	13	66	20	13	56	22	26	43	35	28	82	41	27	79	20	22	125,4
DE MAGALLANES	55	54	61	92	34	27	152	39	37	174	50	68	206	91	72	98	75	54	88	125	119	109	66	50	198,2
METROPOLITANA	1.116	2.187	1.998	1.502	1.757	1.865	2.047	920	834	2.366	1.385	987	2.054	1.730	1.440	2.077	1.452	1.172	2.143	1.543	1.469	2.459	1.200	1.084	220,3
TOTAL	5.434	5.279	4.762	6.111	4.475	4.280	7.121	3.150	2.729	8.244	3.788	3.116	8.091	5.363	4.175	7.301	4.802	3.818	7.144	4.999	4.459	8.138	4.469	4.023	149,8

Fuente: Departamento Postpenitenciario, Gendarmería de Chile

INGRESADOS: Población que se controla voluntariamente para optar al beneficio de la eliminación de antecedentes del D.L. Nº409.

EXPEDIENTES ENVIADOS: Expedientes de personas que cumplen con los requisitos establecidos en el D.L. Nº409 y son enviados a las SEREMI.

RESOLUCIONES TRAMITADAS: Resoluciones Exentas Tramitadas por las SEREMIAS donde se otorga el beneficio del D.L. Nº409.

NOTA: A partir del año 2008 la región de Tarapaca incluye a la creada región de Arica y Parinacota; asimismo la región de Los Lagos incluye a la región de Los Ríos.

D.77._ EVOLUCIÓN DEL PROCESO DE ELIMINACIÓN DE ANTECEDENTES (D.L. N°409) POR EL PERÍODO DE 5 AÑOS

PERIODO 2006 - 2013

REGIÓN	2006			2007			2008			2009			2010			2011			2012			2013			ÍNDICE 2013 Base 2006=100
	INGRESADOS	EXPEDIENTES ENVIADOS	RESOLUCIONES TRAMITADAS	INGRESADOS	EXPEDIENTES ENVIADOS	RESOLUCIONES TRAMITADAS	INGRESADOS	EXPEDIENTES ENVIADOS	RESOLUCIONES TRAMITADAS	INGRESADOS	EXPEDIENTES ENVIADOS	RESOLUCIONES TRAMITADAS	INGRESADOS	EXPEDIENTES ENVIADOS	RESOLUCIONES TRAMITADAS	INGRESADOS	EXPEDIENTES ENVIADOS	RESOLUCIONES TRAMITADAS	INGRESADOS	EXPEDIENTES ENVIADOS	RESOLUCIONES TRAMITADAS	INGRESADOS	EXPEDIENTES ENVIADOS	RESOLUCIONES TRAMITADAS	ÍNDICE DE INGRESADOS
DE TARAPACA (Y DE ARICA Y P.)	201	36	39	236	38	45	313	60	51	415	61	59	376	93	83	483	77	71	535	86	86	626	103	102	311,4
DE ANTOFAGASTA	110	57	54	161	41	39	162	32	31	199	34	34	157	34	14	214	55	30	176	51	40	217	53	48	197,3
DE ATACAMA	74	11	8	77	33	30	52	2	3	86	18	11	127	52	34	105	24	25	129	27	27	125	30	26	168,9
DE COQUIMBO	135	29	25	139	25	22	155	32	31	250	41	28	309	30	25	283	51	31	251	57	40	270	69	60	200,0
DE VALPARAISO	190	48	45	225	65	53	295	44	44	344	64	53	377	86	59	421	99	83	453	79	69	523	101	82	275,3
DE O'HIGGINS	158	45	39	198	48	34	259	67	52	325	70	70	354	85	68	437	66	59	391	75	80	410	96	76	259,5
DEL MAULE	234	83	50	232	58	40	274	51	42	327	58	44	393	55	41	422	63	45	408	75	67	560	87	75	239,3
DEL BIO BIO	388	94	78	428	71	57	300	93	59	412	94	74	434	120	88	462	138	112	544	138	121	707	139	119	182,2
DE LA ARAUCANIA	145	70	60	143	75	57	206	49	41	264	43	36	278	68	46	220	66	57	182	60	55	228	66	51	157,2
DE LOS LAGOS (Y DE LOS RÍOS)	137	27	9	110	23	24	162	38	11	234	85	42	276	163	101	356	116	98	260	52	27	52	52	52	38,0
DE AISEN	34	10	6	54	9	4	50	5	1	64	16	11	43	11	12	48	13	12	53	13	16	61	18	12	179,4
DE MAGALLANES	30	20	10	61	16	10	119	20	17	172	13	3	149	9	6	166	19	11	163	15	15	180	38	29	600,0
METROPOLITANA	236	176	160	351	160	144	446	168	133	749	195	179	716	225	147	762	115	94	1.025	178	166	1.210	176	162	512,7
TOTAL	2.072	706	583	2.415	662	559	2.793	661	516	3.841	792	644	3.989	1.031	724	4.379	902	728	4.570	906	809	5.467	1.043	894	263,9

Fuente: Departamento Postpenitenciario, Gendarmería de Chile

INGRESADOS: Población que se controla voluntariamente para optar al beneficio de la eliminación de antecedentes del D.L. N°409.
EXPEDIENTES ENVIADOS: Expedientes de personas que cumplen con los requisitos establecidos en el D.L. N°409 y son enviados a las SEREMI.
RESOLUCIONES TRAMITADAS: Resoluciones Exentas Tramitadas por las SEREMIAS donde se otorga el beneficio del D.L. N°409.
NOTA: A partir del año 2008 la región de Tarapaca incluye a la creada región de Arica y Parinacota; asimismo la región de Los Lagos incluye a la región de Los Ríos.



V Parte, Algunas Características Relevantes, Indices Penitenciarios

V Parte, Algunas Características Relevantes, Índices Penitenciarios

Como una herramienta de apoyo en la gestión institucional, los índices penitenciarios permiten realizar comparaciones en el contexto internacional y contar con la información suficiente para la toma de decisiones. Estos indicadores pueden evolucionar sus criterios de medición, como también pueden ampliar las variables observadas.

E.1._ TASA POBLACIÓN PENAL CONTROLADA POR GENDARMERÍA POR CADA 100.000 HABITANTES, SEGÚN SUBSISTEMA AÑO 2013
(Promedio de los cierres de mes)

REGIÓN	HABITANTES POR REGIÓN (*)	SUBSISTEMA								TOTAL	
		CERRADO		SEMIABIERTO		ABIERTO		POSTPENITENCIARIO			
		POB.	c/100.000	POB.	c/100.000	POB.	c/100.000	POB.	c/100.000	POB.	c/100.000
DE ARICA Y PARINACOTA	179.615	1.965	1.094,0	74	41,2	926	515,5	1.446	805,1	4.411	2.455,8
DE TARAPACA	336.121	2.354	700,3	0	0,0	1.354	402,8	914	271,9	4.622	1.375,1
DE ANTOFAGASTA	594.555	2.157	362,8	69	11,6	2.186	367,7	995	167,4	5.407	909,4
DE ATACAMA	286.642	1.077	375,7	0	0,0	1.176	410,3	576	200,9	2.829	986,9
DE COQUIMBO	749.374	2.363	315,3	0	0,0	2.426	323,7	2.010	268,2	6.799	907,3
DE VALPARAISO	1.814.079	4.951	272,9	107	5,9	5.361	295,5	2.662	146,7	13.081	721,1
DE O'HIGGINS	908.553	2.577	283,6	0	0,0	3.432	377,7	2.068	227,6	8.077	889,0
DEL MAULE	1.031.622	2.209	214,1	57	5,5	3.786	367,0	2.818	273,2	8.870	859,8
DEL BIO BIO	2.074.094	4.248	204,8	154	7,4	4.464	215,2	3.335	160,8	12.201	588,3
DE LA ARAUCANIA	994.380	1.910	192,1	91	9,2	2.897	291,3	1.368	137,6	6.266	630,1
DE LOS RIOS	382.741	1.275	333,1	44	11,5	1.020	266,5	645	168,5	2.984	779,6
DE LOS LAGOS	867.315	1.801	207,7	58	6,7	2.621	302,2	1.223	141,0	5.703	657,5
DE AYSEN	107.915	208	192,7	23	21,3	369	341,9	284	263,2	884	819,2
DE MAGALLANES	160.164	263	164,2	18	11,2	504	314,7	726	453,3	1.511	943,4
METROPOLITANA	7.069.645	16.338	231,1	79	1,1	17.646	249,6	6.659	94,2	40.722	576,0
TOTAL	17.556.815	45.696	260,3	774	4,4	50.168	285,7	27.729	157,9	124.367	708,4

Fuente: Estadística General Penitenciaria, Gendarmería de Chile

(*) Fuente, Cifras de población estimada para 1990-2020, basadas en el Censo 2002, Instituto Nacional de Estadísticas.

La tasa total de todo el país es de 550 población penal, por cada 100.000 habitantes. Cabe destacar, que para la tasa de encarcelamiento se toma en cuenta sólo la población penal privada de libertad, en este caso serían 260 Internos (Subsistema Cerrado) por cada 100.000 habitantes. Esta tasa es utilizada para ser comparada con otros países, en las Naciones Unidas, Derechos Humanos, entre otros. Particularmente por subsistema las regiones de Arica-Parinacota y Tarapacá, presentan una mayor población penal debido al predominio de reclusos de nacionalidad extranjera.

E.2.ÍNDICE DE USO DE CAPACIDAD SEGÚN REGIÓN AL 31 DE DICIEMBRE 2013

Indice de uso de capacidad = (Total Población/Capacidad Según Diseño)

REGIÓN	2013
DE ARICA Y PARINACOTA	95%
DE TARAPACA	80%
DE ANTOFAGASTA	155%
DE ATACAMA	177%
DE COQUIMBO	97%
DE VALPARAISO	143%
DE O'HIGGINS	104%
DEL MAULE	149%
DEL BIO BIO	99%
DE LA ARAUCANIA	98%
DE LOS RIOS	74%
DE LOS LAGOS	87%
DE AYSEN	73%
DE MAGALLANES	57%
METROPOLITANA	125%
TOTAL NACIONAL	112%

Realizado por: Unidad de Estadística, Subdirección Técnica, Gendarmería de Chile

Fuente: Datos de Capacidad de Diseño 2013, Resolución Exenta N°2430, del 20 de marzo del año 2013.

Nota: 1)La población reclusa, contiene a Detenidos, Procesados e Imputados y Condenados, donde los condenados corresponden a privativos de libertad, condenados con PRS (juveniles), Apremios (Arrestos Diurnos y Nocturnos), Salida Controlada Medio Libre, Reclusión Nocturna y Condenados en CET. (La población de reclusión nocturna, excluye a todos los reclusos en CRS, ocupen o no plazas del Sistema Cerrado). Siendo considerada sólo población vigente al cierre de cada fin de año. Es decir, se consideró la antigua metodología. Por otra parte, las capacidades de diseño del año 2013 se igualaron a las capacidades de los otros años, sumando todas las categorías, Población 24 hrs., Juveniles y Población que Sólo Pernocta, para la realización de los cálculos.



E.3._ÍNDICE DE USO DE CAPACIDAD SEGÚN REGIÓN Y ESTABLECIMIENTO AL 31 DE DICIEMBRE 2013

Índice de uso de capacidad = (Total Población/Capacidad Según Diseño)

ESTABLECIMIENTO	2013
CP ARICA	95%
CET ARICA	100%
TOTAL DE ARICA Y PARINACOTA	95%
CP ALTO HOSPICIO	90%
CCP IQUIQUE	42%
CDP POZO ALMONTE	131%
TOTAL DE TARAPACA	80%
CCP ANTOFAGASTA	4%
CDP CALAMA	173%
CDP TAL TAL	158%
CDP TOCOPILLA	127%
CPF ANTOFAGASTA	110%
CET ANTOFAGASTA	93%
CET OJO OPACHE	73%
TOTAL DE ANTOFAGASTA	155%
CCP CHAÑARAL	176%
CCP COPIAPO	214%
CDP VALLENAR	124%
TOTAL DE ATACAMA	177%
CDP COMBARBALA	106%
CDP ILLAPEL	64%
CDP OVALLE	150%
CP LA SERENA	93%
TOTAL DE COQUIMBO	97%
CCP LOS ANDES	158%
CCP SAN ANTONIO	153%
CCP SAN FELIPE	159%
CDP CASABLANCA	110%
CDP LA LIGUA	163%
CDP LIMACHE	276%
CDP PETORCA	30%
CDP QUILLOTA	92%
CET CP VALPARAISO	103%
CET PUTAENDO	109%
CET VALPARAISO	81%
CP VALPARAISO	148%
SC ISLA DE PASCUA	29%
TOTAL DE VALPARAISO	143%

ESTABLECIMIENTO	2013
CCP RENGÓ	97%
CCP SANTA CRUZ	144%
CDP PEUMO	189%
CP RANCAGUA	96%
TOTAL DE O'HIGGINS	104%
CCP CAUQUENES	129%
CCP CURICO	184%
CCP LINARES	148%
CCP MOLINA	63%
CCP PARRAL	3%
CCP SAN JAVIER	48%
CCP TALCA	175%
CDP CHANCO	109%
CDP CONSTITUCION	144%
CET TALCA	90%
CPF TALCA	215%
TOTAL DEL MAULE	149%
CCP BIO BIO	76%
CCP BULNES	88%
CCP CHILLAN	131%
CCP CORONEL	67%
CDP ARAUCO	60%
CDP LEBU	136%
CDP LOS ANGELES	71%
CDP MULCHEN	151%
CDP QUIRIHUE	114%
CDP SAN CARLOS	145%
CDP YUMBEL	138%
CDP YUNGAY	167%
CET CAÑETE	89%
CET CONCEPCION	138%
CET SAN CARLOS	100%
CET YUNGAY	89%
CP CONCEPCION	107%
TOTAL DEL BIO BIO	99%

ESTABLECIMIENTO	2013
CCP LAUTARO	74%
CCP NVA. IMPERIAL	114%
CCP TEMUCO	108%
CCP VICTORIA	64%
CDP ANGOL	113%
CDP CURACAUTIN	62%
CDP PITRUFQUEN	83%
CDP TRAIGUEN	80%
CDP VILLARRICA	156%
CET ANGOL	56%
CET VICTORIA	83%
CET VILCUN	51%
CPF TEMUCO	63%
TOTAL DE LA ARAUCANIA	98%
CCP RIO BUENO	103%
CET VALDIVIA	106%
CP VALDIVIA	70%
TOTAL DE LOS RIOS	74%
CCP OSORNO	95%
CDP ANCUD	108%
CDP CASTRO	141%
CET OSORNO	86%
CP PUERTO MONTT	80%
TOTAL DE LOS LAGOS	87%

Realizado por: Unidad de Estadística, Subdirección Técnica, Gendarmería de Chile

Fuente: Datos de Capacidad de Diseño 2013, Resolución Exenta N°2430, del 20 de marzo del año 2013.

Nota: 1)La población reclusa, contiene a Detenidos, Procesados e Imputados y Condenados, donde los condenados corresponden a privativos de libertad, condenados con PRS (juveniles), Apremios (Arrestos Diurnos y Nocturnos), Salida Controlada Medio Libre, Reclusión Nocturna y Condenados en CET. (La población de reclusión nocturna, excluye a todos los reclusos en CRS, ocupen o no plazas del Sistema Cerrado). Siendo considerada sólo población vigente al cierre de cada fin de año. Es decir, se consideró la antigua metodología.
Por otra parte, las capacidades de diseño del año 2013 se igualaron a las capacidades de los otros años, sumando todas las categorías, Población 24 hrs., Juveniles y Población que Sólo Pernocta, para la realización de los cálculos.

ESTABLECIMIENTO	2013
CCP COYHAIQUE	100%
CDP CHILE CHICO	50%
CDP COCHRANE	54%
CDP PUERTO AYSEN	60%
CET VALLE VERDE	73%
TOTAL DE AYSEN	73%
CDP PORVENIR	47%
CDP PTO. NATALES	61%
CET P.ARENAS	100%
CP PUNTA ARENAS	55%
TOTAL DE MAGALLANES	57%
CCP COLINA I	89%
CCP COLINA II	145%
CCP PTA. PEUCO	47%
CDP PUENTE ALTO	95%
CDP SAN MIGUEL	65%
CDP SANTIAGO I	125%
CDP SANTIAGO SUR	207%
CDP TALAGANTE	216%
CET METROPOLITANO	78%
C.E.T. FEMENINO SEMIABIERTO DE SANTIAGO	109%
CPF SANTIAGO	67%
U.E.A.S. SANTIAGO	58%
TOTAL METROPOLITANA	125%
TOTAL	112%

E.4._ SOLICITUDES ARTÍCULO 28 Y NÚMERO DE REVOCACIONES SEGÚN REGIÓN A LAS MEDIDAS ALTERNATIVAS, AÑO 2013

REGIÓN	RECLUSIÓN NOCTURNA		REMISIÓN CONDICIONAL DE LA PENA		LIBERTAD VIGILADA	
	SOLICITUD ART. 28	Nº DE REVOCACION	SOLICITUD ART. 28	Nº DE REVOCACION	SOLICITUD ART. 28	Nº DE REVOCACION
DE ARICA Y PARINACOTA	0	21	45	17	7	7
DE TARAPACA	172	19	26	16	8	7
DE ANTOFAGASTA	425	36	102	26	12	11
DE ATACAMA	179	12	54	6	3	10
DE COQUIMBO	281	17	136	59	6	12
DE VALPARAISO	519	90	197	98	25	58
DE O'HIGGINS	126	39	94	53	11	18
DEL MAULE	220	76	81	71	4	15
DEL BIO BIO	375	53	103	56	11	35
DE LA ARAUCANIA	212	32	93	19	4	13
DE LOS RIOS	79	16	35	12	5	3
DE LOS LAGOS	509	16	66	16	2	9
DE AYSEN	23	15	19	9	0	0
DE MAGALLANES	1	17	5	8	0	2
METROPOLITANA	1.741	14	991	194	82	91
TOTAL	4.862	473	2.047	660	180	291

Fuente: Estadística General Penitenciaria, Gendarmería de Chile

NOTA:

SOLICITUD DE APLICACIÓN ART. 28: Número de penados de los cuales no se ha resuelto una solicitud de revocación, pero que terminaron su periodo de control. Estadísticamente se egresará al penado del sistema en la fecha efectiva de cumplimiento.

REVOCACIÓN: Número de penados que son egresados del sistema por resolución judicial (puede ser basada en un informe de quebrantamiento anterior o en la comisión de un nuevo delito).

E.5. INDICE DE CONDENADOS BENEFICIADOS CON LA LIBERTAD CONDICIONAL Y REVOCADOS

AÑO 2013

REGIÓN	BENEFICIADOS EN EL AÑO			REVOCADOS EN EL AÑO		
	POBLACIÓN BENEFICIADA	%	ÍNDICE DE BENEFICIADOS	POBLACIÓN REVOCADA	%	ÍNDICE DE REVOCADOS
	(1)		(2)	(3)		(4)
DE ARICA Y PARINACOTA	142	3,9	6,6	11	9,1	4,7
DE TARAPACA	159	4,3	16,8	6	5,0	2,3
DE ANTOFAGASTA	124	3,4	6,9	0	0,0	0,0
DE ATACAMA	167	4,5	22,9	3	2,5	1,1
DE COQUIMBO	107	2,9	5,1	23	19,0	11,6
DE VALPARAISO	155	4,2	7,6	12	9,9	4,1
DE O'HIGGINS	167	4,5	23,8	5	4,1	1,8
DEL MAULE	78	2,1	4,3	5	4,1	4,1
DEL BIO BIO	392	10,7	18,4	13	10,7	1,8
DE LA ARAUCANIA	497	13,5	14,5	5	4,1	0,5
DE LOS RIOS	77	2,1	5,4	5	4,1	3,5
DE LOS LAGOS	64	1,7	8,0	1	0,8	0,9
DE AISEN	43	1,2	23,4	1	0,8	1,2
DE MAGALLANES	70	1,9	49,0	8	6,6	6,2
METROPOLITANA	1.429	38,9	18,1	23	19,0	0,9
TOTAL	3.671	100,0	13,0	121	100,0	1,9

Fuente: Formularios LC1 y LC2, Departamento de Control Penitenciario, Gendarmería de Chile

(1) : La población beneficiada proviene de los condenados postulados durante el año 2012, que son aprobados por los SEREMI de Justicia mediante las respectivas resoluciones de concesión del beneficio, que por ende ingresan a la medida de control.
(2) : El porcentaje de beneficiados indicado, se ha calculado tomando en cuenta la Población Beneficiada respecto de los condenados que al 31 de diciembre de 2013 se encontraban cumpliendo y tenían opción a postular a este beneficio.
(3) : Población revocada de la Libertad Condicional durante el año 2013.
(4) : El porcentaje de revocados se ha calculado tomando en cuenta la Población Revocada respecto de la Población Beneficiada durante 2013 más los condenados que al 31 de Diciembre de 2013 se encontraban haciendo uso del beneficio de Libertad Condicional.

E.6._ÍNDICES DE CUMPLIMIENTO DE CONDENAS POR REGIÓN AÑO 2013

Tasa c/1000 Personas Condenadas

REGIÓN	RECLUIDOS	LIBERTAD CONDICIONAL	REMISIÓN CONDICIONAL DE LA PENA (*)	RECLUSIÓN NOCTURNA (*)	LIBERTAD VIGILADA DEL ADULTO (*)
DE ARICA Y PARINACOTA	623,3	2.878,0	627,3	2.513,2	192,7
DE TARAPACA	486,0	1.883,7	758,4	531,7	181,6
DE ANTOFAGASTA	1.421,5	2.027,8	751,7	603,6	207,1
DE ATACAMA	1.223,8	1.153,8	709,3	898,3	317,6
DE COQUIMBO	1.094,5	1.226,4	820,2	1.436,4	215,7
DE VALPARAISO	793,6	1.455,7	716,7	898,6	172,9
DE O'HIGGINS	778,7	1.056,1	745,2	826,4	255,5
DEL MAULE	933,2	2.069,0	726,8	1.550,7	204,0
DEL BIO BIO	1.035,5	1.081,6	752,9	1.338,0	300,7
DE LA ARAUCANIA	1.652,2	695,9	766,1	1.216,9	309,0
DE LOS RIOS	1.017,6	846,2	717,4	809,5	188,7
DE LOS LAGOS	1.723,3	1.527,8	772,5	1.399,0	311,0
DE AISEN	834,3	611,1	800,0	583,3	327,9
DE MAGALLANES	1.172,7	857,1	835,2	1.500,0	340,9
METROPOLITANA	826,4	1.172,9	689,4	2.439,8	247,4
TOTAL	959,3	1.185,9	726,9	1.319,2	242,5

NOTA: La tasa de egreso por cumplimiento se mide con el cuociente entre el total de egresos por este motivo y la población media respectiva, por cada mil personas condenadas. El factor usado, mil personas, se determinó por la población media controlada por establecimiento.

Análisis: Se advierte que los mayores niveles de cumplimiento, según la modalidad es en las regiones de: LOS LAGOS entre los condenados recluidos, ARICA Y PARINACOTA entre los condenados con Libertad Condicional, MAGALLANES entre los condenados con Remisión Condicional de la Pena, ARICA Y PARINACOTA entre los condenados con Reclusión Nocturna y MAGALLANES entre los condenados con Libertad Vigilada del Adulto. No obstante lo anterior, es importante considerar que estos índices se ven afectados por la población flotante que hace uso de su derecho al traslado de unidades entre regiones. Además es importante considerar la diferencia que existe entre las modalidades, del tiempo que se debe cumplir.

(*) Estas poblaciones incluyen afectos a la Ley N°18.216 y la Ley N°20.603.

E.7._ ÍNDICE DE ARRAIGO: RECLUSIÓN VERSUS RESIDENCIA DECLARADA

VIGENTES A CIERRE DE AÑO 2013

	REGIÓN DE RESIDENCIA DECLARADA																	
REGIÓN DE RECLUSIÓN	DE ARICA Y PARINACOTA	DE TARAPACA	DE ANTOFAGASTA	DE ATACAMA	DE COQUIMBO	DE VALPARAISO	DE O'HIGGINS	DEL MAULE	DEL BIO BIO	DE LA ARAUCANIA	DE LOS RIOS	DE LOS LAGOS	DE AYSEN	DE MAGALLANES	METROPOLITANA	SIN INFORMACIÓN	TOTAL	ÍNDICE DE ARRAIGO
DE ARICA Y PARINACOTA	1.238	89	84	14	25	48	1	1	4	2	0	0	0	1	216	379	2.102	58,9%
DE TARAPACA	40	1.599	153	50	34	58	3	3	13	7	0	0	0	0	167	243	2.370	67,5%
DE ANTOFAGASTA	21	45	1.766	22	50	52	5	8	23	6	6	3	0	0	132	133	2.272	77,7%
DE ATACAMA	12	33	36	819	51	34	5	6	12	4	2	2	0	0	84	38	1.138	72,0%
DE COQUIMBO	6	25	50	61	1.711	83	9	3	17	15	5	4	0	0	417	22	2.428	70,5%
DE VALPARAISO	5	16	22	4	16	4.174	10	17	14	4	3	8	2	3	598	113	5.009	83,3%
DE O'HIGGINS	0	3	5	3	6	32	1.991	42	21	16	4	3	0	0	442	9	2.577	77,3%
DEL MAULE	1	3	4	0	2	13	42	1.844	55	15	2	5	0	0	228	15	2.229	82,7%
DEL BIO BIO	0	3	7	3	4	131	56	39	3.702	33	3	9	0	0	426	26	4.442	83,3%
DE LA ARAUCANIA	1	3	3	1	3	6	18	8	65	1.970	12	7	1	0	143	11	2.252	87,5%
DE LOS RIOS	0	3	2	2	2	31	14	18	27	56	808	33	2	0	293	3	1.294	62,4%
DE LOS LAGOS	0	5	4	2	7	47	19	40	23	40	51	1.445	6	8	290	2	1.989	72,6%
DE AYSEN	0	0	0	0	0	0	1	10	4	2	2	4	230	0	17	14	284	81,0%
DE MAGALLANES	1	0	0	0	0	4	1	1	1	1	3	7	1	321	5	8	354	90,7%
METROPOLITANA	23	44	24	10	50	420	67	47	51	30	4	11	1	1	15.779	130	16.692	94,5%
TOTAL	1.348	1.871	2.160	991	1.961	5.133	2.242	2.087	4.032	2.201	905	1.541	243	334	19.237	1.146	47.432	85,1%

Fuente: Sistema de Internos. Gendarmería de Chile

Nota: El lugar de reclusión puede ser consecuencia de varios factores, sin embargo el esencial es favorecer el acercamiento familiar, siendo gestionable a través de un traslado voluntario.



Glosario

Glosario

A continuación encontrará una serie de definiciones que fueron utilizadas en esta publicación, las que facilitarán la comprensión de este compendio, a todas aquellas personas no familiarizadas con los tecnicismos del Sistema Judicial y Penitenciario chileno.

Subsistema Cerrado – establecimientos de régimen cerrado

Esta conceptualización comprende aquellos establecimientos denominados unidades penales, en los cuales se alberga a personas privadas de libertad por orden de los tribunales de justicia. La labor principal de Gendarmería tiene como objetivo que los condenados cumplan efectivamente sus penas, evitar fugas, velar por la seguridad de los internos, facilitar la recepción de visitas, prestar servicios básicos (alimentación, alojamiento y salud), además de realizar acciones de apoyo a la rehabilitación y reinserción social (acceso al trabajo, eventos culturales, capacitación y asistencia social).

Subsistema Semiabierto – establecimientos de régimen semiabierto

Los establecimientos de régimen semi-abierto se caracterizan por el cumplimiento de la condena en un medio organizado en torno a la actividad laboral y la capacitación, donde las medidas de seguridad adopten un carácter de autodisciplina de los condenados.

Estos establecimientos se caracterizan por el principio de confianza que la Administración Penitenciaria deposita en los

internos, quienes pueden moverse sin vigilancia en el interior del recinto y están sujetos a normas de convivencia similares a las del medio libre.

Subsistema abierto – establecimientos de régimen abierto

En los establecimientos de régimen abierto, el orden y la disciplina serán los propios para el logro de una convivencia normal en toda colectividad civil, con ausencia de controles rígidos, tales como formaciones, allanamientos, requisas, intervención de visitas y correspondencia. No obstante, el Director Regional, en casos calificados, podrá ordenar dichos controles.

Calidad Procesal¹

Detenido: Persona a la que se aplica una medida cautelar con el objeto de persecución penal, que consiste en privarlo fácticamente de su derecho a la libertad personal, por un período máximo de tiempo, a objeto de asegurar los fines del procedimiento penal.

Procesado: Persona a la cual el Tribunal correspondiente le ha abierto proceso o declarado reo por un determinado delito, cometido anterior a la implementación de la reforma procesal penal.

Imputado: Es la persona a quien se le atribuye participación culpable en un hecho punible.²

¹ Ley N°19.114, Ley N°19.158

² Código Procesal Penal, Art.7 (Gendarmería de Chile, controla a los Imputados a los cuales se les ha aplicado la prisión preventiva)

Condenado: Es el acusado respecto del cual se dicta sentencia condenatoria.³

Se entenderá que una persona reclusa sólo puede poseer una calidad procesal, registrándose según su causa procesal vigente, en el caso que presente más de una causa en diferentes estados o tipos de condena, se aplica la prevalencia que corresponda.

Modalidad de Cumplimiento de Condena en el Sub-sistema Abierto

Remisión Condicional de la Pena: La remisión condicional consiste en la sustitución del cumplimiento de la pena privativa de libertad por la discreta observación y asistencia del condenado ante la autoridad administrativa durante cierto tiempo.⁴

Reclusión Nocturna: La reclusión nocturna consistirá en el encierro en el domicilio del condenado o en establecimientos especiales, entre las veintidós horas de cada día hasta las seis horas del día siguiente.⁵

Libertad Vigilada de Adulto: La libertad vigilada consiste en someter al penado a un régimen de libertad a prueba que tenderá a su reinserción social a través de una intervención individualizada, bajo la vigilancia y orientación permanentes de un delegado.⁶

Libertad Vigilada Intensiva: Consiste en la sujeción del condenado al cumplimiento de un programa de actividades orientado a su reinserción social en el ámbito personal, comunitario y laboral, a través de una intervención individualizada y bajo la aplicación de ciertas condiciones especiales.⁷


Libertad Condicional: Se establece la libertad condicional, como un medio de prueba de que el delincuente condenado a una pena privativa de libertad y a quien se le concede, se encuentra corregido y rehabilitado para la vida social. La libertad condicional, salvo lo que dispone el artículo 3° del presente Decreto Ley (N°321), no extingue ni modifica la duración de la pena, sino que es un modo particular de hacerla cumplir en libertad por el condenado y según las disposiciones que se dicten en este decreto-ley y en el reglamento respectivo.⁸

Arresto Nocturno: Apremio impuesto por los Tribunales de Familia o de Policía Local, "el arresto nocturno entre las veintidós horas de cada día hasta las seis horas del día siguiente, hasta por quince días".⁹

Arresto Diurno: Apremio impuesto por los Tribunales de Familia o de Policía Local, en jornada complementaria a la del Arresto Nocturno.

³ Recuperado 30-04-14, Glosario Fiscalía de Chile, <<http://www.fiscaliadechile.cl/Fiscalia/utilitarios/glosario.jsp>>

⁴ Ley N°18.216 Art.3, ⁵ Ley N°18.216 Art.7, ⁶ Ley N°18.216 Art.14, ⁷ Ley N°18.216 Art.14, ⁸ D.L. N°321, ⁹ Código Civil Art.14



Beneficios Intrapenitenciarios o permisos de salida

Salida Dominical: Internos condenados, previo informe favorable del Consejo Técnico del respectivo establecimiento penitenciario y a partir de los doce meses anteriores al día en que cumplan el tiempo mínimo para optar a la libertad condicional, podrán solicitar autorización al Alcaide para salir del establecimiento los días domingos, sin custodia, por un período de hasta quince horas por cada salida.¹⁰

Salida de Fin de Semana: Previo informe favorable del Consejo Técnico del establecimiento penitenciario respectivo, podrán solicitar al Alcaide la salida de fin de semana, los internos condenados que durante tres meses continuos hayan dado cumplimiento cabal a la totalidad de las obligaciones que impone el beneficio de salida dominical. En este caso podrán ser autorizados para salir del establecimiento desde las dieciocho horas del día viernes hasta las veintidós horas del día domingo como máximo.¹¹

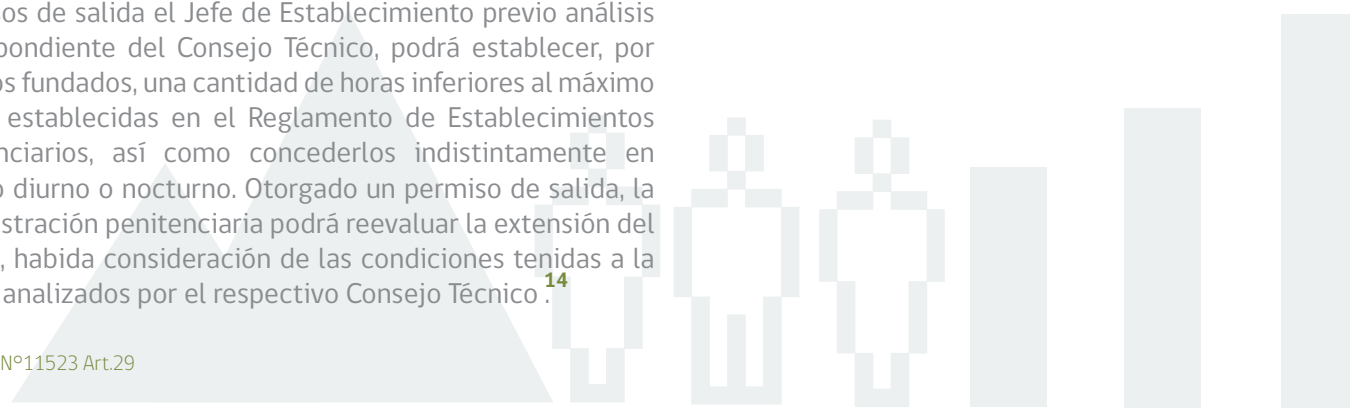
Salida Controlada al Medio Libre: Los internos condenados, previo informe del Consejo Técnico del respectivo establecimiento penitenciario y a partir de los seis meses anteriores al día en que cumplan el tiempo mínimo para optar a la libertad condicional, podrán ser autorizados para salir durante la semana por un período no superior a quince horas diarias, con el objeto de concurrir a establecimientos de capacitación laboral o educacional, a instituciones de rehabilitación social o de orientación personal, con el fin de buscar o desempeñar

trabajos. El permiso se concederá por los días y extensión horaria estrictamente necesarios para la satisfacción del objetivo que le sirva de causa. En todo caso, este objetivo deberá corresponder a alguno de los señalados en el inciso precedente. Los internos a quienes se haya concedido este permiso para salir todos los días de la semana podrán ser autorizados para gozar de la salida de fin de semana.¹²

Una vez cumplido el tiempo mínimo para postular a la salida controlada al medio libre, la progresividad en el otorgamiento de los permisos de salida, constituirá sólo un elemento orientador y no determinante, ya que éstos podrán concederse considerando aquel que mejor se ajuste a la realidad y necesidades del postulante, sin que le sea exigible el requisito de haber ejercido un permiso anterior, considerando como fundamento, sólo los avances efectivos en el proceso de intervención y las necesidades de reinserción social del condenado.¹³

Horario de los permisos de salida. En la concesión de los permisos de salida el Jefe de Establecimiento previo análisis correspondiente del Consejo Técnico, podrá establecer, por motivos fundados, una cantidad de horas inferiores al máximo de las establecidas en el Reglamento de Establecimientos Penitenciarios, así como concederlos indistintamente en horario diurno o nocturno. Otorgado un permiso de salida, la administración penitenciaria podrá reevaluar la extensión del mismo, habida consideración de las condiciones tenidas a la vista y analizados por el respectivo Consejo Técnico.¹⁴

10 D.S. Nº518 Art.103, 11 D.S. Nº518 Art.104, 12 D.S. Nº518 Art.105, 13 Res. Ex. Nº11523 Art.28, 14 Res. Ex. Nº11523 Art.29



Definición conceptual/operativa de variables incluidas¹⁵

Promedio diario anual: Este se origina a partir de la existencia mensual al último día del mes, la cual corresponde a la cuenta diaria más todos los movimientos de ese día hasta las 24:00 horas., se promedia aritméticamente los valores de los doce meses, con lo cual se obtiene un valor promedio diario que permitirá resumir el año. Es decir, la medida permite describir cuántas personas se controlan al cierre de mes.

Total de ingresos / egresos: Los movimientos internos o externos, sean por ingresos o egresos, corresponden a la suma de los valores registrados en los doce meses del año, incluyendo por traslados entre unidades, cambios del sistema de cumplimiento, que deben incluir todos aquellos que se realicen desde las 00:00 horas del día 1 hasta las 24:00 horas del último día calendario del año, de manera que la medida permite describir el total de movimientos, pudiendo corresponder a más de una pasada de una misma persona. Es decir, la medida permite describir el total anual de ingresos / egresos.

Beneficiados: Aquellos condenados adscritos al cumplimiento de una modalidad a la que se accedió bajo un proceso particular, para el cumplimiento de condena, ya sea accediendo a algún permiso de salida (beneficio intrapenitenciario) o en libertad condicional. Es decir, la medida permite describir el total anual de personas ingresadas.

¹⁵ Variables definidas por la Unidad de Estadística, Subdirección Técnica, Dirección Nacional de Gendarmería de Chile.

No presentados: Aquellos que habiendo iniciado el control de un permiso de salida, no se presentan e incumplen las condiciones del régimen del beneficio.

Controlados: Aquellos que están físicamente presente en el momento referido. Así por ejemplo, los controlados al 31 de diciembre, son aquellos que se encuentran al final del día bajo un tipo de control cualquiera. Es decir, la medida permite describir el número de personas que se controlan en una fecha de corte.

Atendidos: Aquellos que han pasado por un período de tiempo por el sistema penitenciario, usualmente por registros parciales, se considera el arrastre de los controlados más las personas ingresadas posteriores.

Nivel de Inserción: Grado de extensión de la jornada en el medio libre a través de los beneficios intrapenitenciarios, la cual se considera de nivel prolongado cuando el beneficio de mayor extensión que goza el condenado es la salida controlada al medio libre, nivel medio para la salida de fin de semana y nivel breve para la salida dominical. Todo ello dado que un condenado puede gozar de más de uno de estos beneficios.



Tipos de Establecimiento

Centro de Detención Preventiva (C.D.P.): Los establecimientos penitenciarios destinados a la atención de detenidos y sujetos a prisión preventiva se denominan Centros de Detención Preventiva .¹⁶

Centro de Cumplimiento Penitenciario (C.C.P.): Los establecimientos penitenciarios destinados al cumplimiento de penas privativas de libertad, se denominan Centros de Cumplimiento Penitenciario, los que podrán tener los siguientes regímenes: cerrado, semiabierto y abierto. .¹⁷

Centro Penitenciario Femenino (C.P.F.): Los establecimientos penitenciarios destinados a la atención de mujeres se denominan Centros Penitenciarios Femeninos y en ellos existirán dependencias que contarán con espacios y condiciones adecuadas para el cuidado y tratamiento pre y post-natal, así como para la atención de hijos lactantes de las internas .¹⁸

Centro de Educación y Trabajo (C.E.T.): Los Centros de Cumplimiento Penitenciario que contemplen un determinado tipo de tratamiento de reinserción social, se denominan Centros de Educación y Trabajo, Centros Abiertos, Centros Agrícolas o tendrán otra denominación específica aprobada por la Administración Penitenciaria .¹⁹

Unidad Especial de Alta Seguridad (U.E.A.S.): Establecimiento destinado para penados que sean calificados de

peligrosidad extrema. Esta calificación se hará en razón de la reincidencia, del tipo de delito o de reiteradas infracciones al régimen normal de los establecimientos penitenciarios .²⁰

Complejo Penitenciario (C.P.): Los establecimientos penitenciarios que coexistan en un mismo perímetro, y apliquen un régimen interno y tratamiento diferenciado a los reclusos, con el apoyo de servicios únicos centralizados de seguridad, administración, salud, reinserción social, laboral y de registro y movimiento de la población penal, se denominarán Complejos Penitenciarios .²¹

Centro de Reinserción Social (C.R.S.): Los establecimientos penitenciarios destinados al seguimiento, asistencia y control de los condenados que por un beneficio legal o reglamentario se encuentren en el medio libre, se denominan Centros de Reinserción Social .²²

Patronato Local de Reos (P.L.R.): Establecimiento dedicado a prestar protección material y moral a los detenidos, a los condenados privados de libertad o en libertad condicional, a los egresados, a los ofendidos, y a sus familias, proporcionándoles medios de trabajo y procurándoles atención social, educacional, física, médica y cultural .²³

16 D.S. Nº518 Art.14 Ministerio de Justicia, 17 D.S. Nº518 Art.15 Ministerio de Justicia, 18 D.S. Nº518 Art.19 Ministerio de Justicia, 19 D.S. Nº518 Art.14 Ministerio de Justicia, 20 D.S. Nº518 Art.20 Ministerio de Justicia, 21 D.S. Nº542 Art.2 Ministerio de Justicia, 22 D.S. Nº518 Art.19 Ministerio de Justicia, 23 D.S. Nº177 Art.27 Ministerio de Justicia



SIGLAS

C.P.	:	Complejo Penitenciario
C.D.P.	:	Centro de Detención Preventiva
C.C.P.	:	Centro de Cumplimiento Penitenciario
C.P.F.	:	Centro Penitenciario Femenino
C.E.T.	:	Centro de Educación y Trabajo
U.E.A.S.	:	Unidad Especial de Alta Seguridad
C.R.S.	:	Centro de Reinserción Social
P.L.R.	:	Patronato Local de Reos
C.R.A.	:	Centro de Readaptación Abierto
E.P.E.	:	Establecimiento Penitenciario Especial
P.R.S.	:	Programa de Reinserción Social

GENDARMERÍA DE CHILE
DIRECCIÓN NACIONAL
Subdirección Técnica
Unidad de Estadística

Santiago, Mayo de 2014.
Compendio2013/ GRE/RVP/EEL/JAM/EMC

..



GENDARMERIA DE CHILE

GENDARMERÍA DE CHILE
DIRECCIÓN NACIONAL
Subdirección Técnica
Unidad de Estadística

Compendio2013/ GRE/RVP/EEL/JAM/EMC