GENDARMERIA DE CHILE





2014

Compendio Estadístico Penitenciario

ÍNDICE

Compendio Estadístico Penitenciario
2014

GENDARMERIA DE CHILE

ÍNDICE

Presentación 13

Ficha Técnica 17

Mapa esquemático de la ubicación de los establecimientos penitenciarios 21

A.- I Parte, Población Atendida por Gendarmería de Chile

A.1 Total de atendidos durante el año 2014, según subsistema 27

A.2 Total de atendidos durante el año 2014, según subsistema y medida 28

A.3 Total de atendidos durante el año 2014, según subsistema, región y establecimiento 29

A.4 Total de atendidos durante el año 2014, subsistema cerrado, según medida, región y establecimiento 30

A.5 Total de atendidos durante el año 2014, subsistema semiabierto según región y establecimiento 34

A.6 Total de atendidos durante el año 2014, subsistema abierto según medida, región y establecimiento 36

B.- II Parte, Población Promedio Atendida por Gendarmeria de Chile, Población Promedio de los Cierres de Mes

B.1 Promedio nacional de la población año 2014, según subsistema 45

B.2 Promedio nacional de la población año 2014, según subsistema y medida 46

B-3 Promedio regional de la población año 2014, según subsistema 47

B.4 Promedio nacional subsistema cerrado según sexo y calidad penal, año 2014 48

B.5 Promedio regional subsistema cerrado según sexo y calidad procesal, año 2014 49

B.6 Promedio regional subsistema semiabierto según sexo, año 2014 50

B.7 Promedio regional subsistema abierto según medida y sexo, año 2014 51

B.8 Promedio población subsistema cerrado según establecimientos, calidad procesal y sexo 52

B.9 Promedio población recluida en centros de educación y trabajo, año 2014 56

B.10 Promedio población subsistema abierto según establecimientos y medida, año 2014 57

B.11 Promedio nacional de condenados controlados en medidas alternativas 63

B.12 Promedio regional de condenados controlados en medidas alternativas 64

ÍNDICE

B.13 Evolución de la población promedio con beneficios de reinserción, años 1987 - 2014 65

B.14 Promedio de condenados controlados con libertad condicional según sexo y región, año 2014 67

B.15 Evolución del otorgamiento de la libertad condicional, según región años 2002-2014 68

B.16 Evolución de la población promedio en reclusión nocturna por región, periodo 1995 - 2014 69

B.17 Evolución de la población promedio con remisión condicional de la pena según región, periodo 1995-2014 70

B.18 Evolución de la población promedio con libertad vigilada según región, periodo 1995 - 2014 71

B.19 Evolución de la población promedio con salida controlada al medio libre según región, periodo1995 - 2014 72

B.20 Evolución de la población promedio con libertad condicional según región, periodo 1995 - 2014 73

B.21 Promedio población penal recluida nacional, año 2014 74

B.22 Evolución de la población recluida, periodo 1974 - 2014 75

B.23 Promedio población recluida según sexo y variación anual en los últimos diez años 76

B.24 Promedio de recluidos según región, calidad penal y sexo, año 2014 77

B.25 Población recluida por región subsistema cerrado y semiabierto, año 2014 78

B.26 Población recluida en establecimientos del subsistema cerrado y semiabierto, año 2014 79

C.- III Parte, Población Vigente A Cierre de Año Atendida por Gendarmeria de Chile

C.1 Total nacional de la población vigente al cierre del año 2014, según subsistema 88

C.2 Total nacional de la población vigente al cierre del año 2014, según subsistema y medida 89

C.3 Total regional según subsistema, vigente al cierre del año 2014 90

C.4 Total nacional subsistema cerrado, vigente al cierre del año 2014 91

C.5 Población regional vigente subsistema cerrado según sexo y calidad procesal al cierre del año 2014 92

C.6 Población regional vigente subsistema semiabierto según sexo, al cierre del año 2014 93

C.7 Población regional vigente subsistema abierto según sexo, al cierre del año 2014 94

ÍNDICE

C.8 Población vigente subsistema cerrado según establecimientos, calidad procesal y sexo **95**

C.9 Población recluida vigente en centros de educación y trabajo, año 2014 ..... **99**

C.10 Promedio población subsistema abierto según establecimientos y medida, año 2014 ..... **101**

D.- IV Parte, Movimiento Total Anual de Ingresos y Egresos de la Población Recluida

D.1 Movimiento de ingresos y egresos total población penal, año 2014 ..... **110**

D.2 Total de ingresos y egresos a los establecimientos penales durante el año 2014, según región **111**

D.3 Población ingresada a establecimientos del subsistema cerrado y semiabierto en calidad de detenidos según región **112**

D.4 Población ingresada a establecimientos del subsistema cerrado y semiabierto en calidad de procesados según región **113**

D.5 Población ingresada a establecimientos del subsistema cerrado y semiabierto en calidad de imputados según región **114**

D.6 Población ingresada a establecimientos del subsistema cerrado y semiabierto en calidad de condenados según región **115**

D.7 Población ingresada a establecimientos del subsistema cerrado y semiabierto en calidad de condenados afectos a la Ley 20.084 según región **116**

D.8 Población ingresada a establecimientos del subsistema cerrado y semiabierto en calidad de condenados faltas segun región **117**

D.9 Población ingresada a establecimeintos del subsistema cerrado y semiabierto a arrestos diurnos según región **118**

D.10 Población ingresada a establecimientos del subsistema cerrado y semiabierto a arrestos nocturnos según región **119**

D.11 Población egresada de los establecimientos del subsistema cerrado y semiabierto desde la calidad de detenidos según región **120**

D.12 Población egresada de los establecimientos del subsistema cerrado y semiabierto desde la calidad de procesados según región **121**

D.13 Población egresada de los establecimietos del subsistema cerrado y semiabierto desde la calidad de imputados según región **122**

D.14 Población egresada de los establecimientos del subsistema cerrado y semiabierto desde la calidad de condenados privativa de libertad según región **123**

D.15 Población egresada de los establecimientos del subsistema cerrado y semiabierto desde la calidad de condenados afectos a la Ley N°20.084 según región **124**

ÍNDICE

D.16 Población egresada de los establecimientos del subsistema cerrado y semiabierto desde la calidad de condenados por faltas según región **125**

D.17 Población egresada de los establecimientos del subsistema cerrado y semiabierto desde arrestos diurnos según región **126**

D.18 Población egresada de los establecimientos del subsistema cerrado y semiabierto desde arrestos nocturnos por región **127**

D.19 Población ingresada a los establecimientos del subsistema cerrado y semiabierto en calidad de detenidos **128**

D.20 Población ingresada a los establecimientos del subsistema cerrado y semiabierto en calidad de procesados **133**

D.21 Población ingresada a los establecimientos del subsistema cerrado y semiabierto en calidad de imputados **138**

D.22 Población ingresada a los establecimientos del subsistema cerrado y semiabierto en calidad de condenados privativa de libertad..... **143**

D.23 Población ingresada a los establecimientos del subsistema cerrado y semiabierto en calidad de condenados afectos a la Ley 20.084..... **148**

D.24 Población ingresada a los establecimientos del subsistema cerrado y semiabierto en calidad de condenados faltas..... **153**

D.25 Población ingresada a los establecimientos del subsistema cerrado y semiabierto por arrestos diurnos por establecimiento **159**

D.26 Población ingresada a los establecimientos del subsistema cerrado y semiabierto por arrestos nocturnos **164**

D.27 Población egresada de los establecimientos del subsistema cerrado y semiabieto desde la calidad de detenidos **169**

D.28 Población egresada de los establecimientos del subsistema cerrado y semiabierto desde la calidad de procesados..... **174**

D.29 Población egresada de los establecimientos del subsistema cerrado y semiabierto desde la calidad de imputados..... **179**

D.30 Población egresada de los establecimientos del subsistema cerrado y semiabierto desde la calidad de condenados privativa de libertad **184**

D.31 Población egresada de los establecimientos del subsistema cerrado y semiabierto desde la calidad de condenados afectos a la Ley N°20.084 ..... **189**

D.32 Población egresada de los establecimientos del subsistema cerrado y semiabierto desde la calidad de condenados por falta..... **194**

D.33 Población egresada de los establecimientos del subsistema cerrado y semiabierto desde arrestos diurnos..... **199**

D.34 Población egresada de los establecimientos del subsistema cerrado y semiabierto desde arrestos nocturnos..... **204**

D.35 Movimiento de ingresos y egresos, nivel de inserción, permisos de salida de mayor extensión en uso, año 2014 ..... **209**

ÍNDICE

D.36 Ingresos de la población con nivel de inserción breve según región, año 2014 ..... **210**

D.37 Ingresos de la población con nivel de inserción medio según región, año 2014 ..... **211**

D.38 Ingresos de la población con nivel de inserción prolongado según región, año 2014 ..... **212**

D.39 Egresos de la población con nivel de inserción breve según región, año 2014 ..... **213**

D.40 Egresos de la población con nivel de inserción medio según región, año 2014 ..... **214**

D.41 Egresos de la población con nivel de inserción prolongado según región, año 2014 ..... **215**

D.42 Ingresos de la población con nivel de inserción breve según región y establecimiento, año 2014 ..... **216**

D.43 Ingresos de la población con nivel de inserción medio según región y establecimiento, año 2014 ..... **222**

D.44 Ingresos de la población con nivel de inserción prolongado según región y establecimiento, año 2014 ..... **228**

D.45 Egresos de la población con nivel de inserción breve según región y establecimiento, año 2014 ..... **234**

D.46 Egresos de la población con nivel de inserción medio según región y establecimiento, año 2014 ..... **239**

D.47 Egresos de la población con nivel de inserción prolongado según región y establecimiento, año 2014 ..... **244**

D.48 Total de ingresos y egresos a los establecimientos penales a medidas alternativas **249**

D.49 Población ingresada a cumplir la medida de remisión condicional según región **250**

D.50 Población ingresada a cumplir la medida de reclusión nocturna según región **251**

D.51 Población ingresada a cumplir la medida de reclusión parcial fin de semana según región **252**

D.52 Población ingresada a cumplir la medida de reclusión parcial diurna según región **253**

D.53 Población ingresada a cumplir la medida de libertad vigilada según región **254**

D.54 Población ingresada a cumplir la medida de libertad vigilada intensiva según región **255**

D.55 Población ingresada a cumplir la medida de remisión condicional según región y establecimiento **256**

ÍNDICE

D.56 Población ingresada a cumplir la medida de reclusión nocturna según región y establecimiento **261**

D.57 Población ingresada a cumplir la medida de reclusión parcial fin de semana según región y establecimiento **266**

D.58 Población ingresada a cumplir la medida de reclusión parcial diurna según región y establecimiento **271**

D.59 Población ingresada a cumlir la medida de libertad vigilada según región y establecimiento **272**

D.60 Población ingresada a cumplir la medida de libertad vigilada intensiva según región y establecimiento **277**

D.61 Población egresada de remisión condicional según región, año 2014 ..... **282**

D.62 Población egresada de reclusión nocturna según región, año 2014 ..... **283**

D.63 Población egresada de reclusión parcial fin de semana según región, año 2014 ..... **284**

D.64 Población egresada de reclusión parcial diurna según región, año 2014 ..... **285**

D.65 Población egresada por libertad vigilada según región, año 2014 ..... **286**

D.66 Población egresada por libertad vigilada intensiva según región, año 2014 ..... **287**

D.67 Población egresada de remisión condicional según región y establecimiento **288**

D.68 Población egresada de reclusión nocturna según región y establecimiento **293**

D.69 Población egresada de reclusión parcial fin de semana según región y establecimiento **298**

D.70 Población egresada de reclusión parcial diurna según región y establecimiento **303**

D.71 Población egresada de libertad vigilada según región y establecimiento **308**

D.72 Población egresada de libertad vigilada intensiva según región y establecimiento **313**

D.73 Total de ingresos y egresos a los establecimientos penales a beneficios de reinserción durante el año 2014, según región **318**

D.74 Población ingresada a libertad condicional según región **319**

D.75 Población ingresada a liberdad condicional según establecimiento **320**

D.76 Población egresada de libertad condicional según región, año 2014 ..... **325**

ÍNDICE

D.77 Población egresada de libertad condicional según región y establecimiento, año 2014 326

D.78 Número de ingresos que se producen en el proceso de recepción del cumplimiento de condena, año 2014 331

D.79 Cantidad de causas judiciales, año 2014 en el proceso de segmentación que se cumplen en el sistema, año 2014 332

D.80 Procesos en el marco de la ley 19.856 que se cumplen en el sistema, presentaciones a la comisión de beneficio de reducción de condena, año 2014 333

D.81 Número de internos participantes en el proceso de toma de muestra biológica en el marco de la Ley N°19.970 334

D.82 Número de egresos en el proceso de cumplimiento de condena, cantidad de causas judiciales 335

D.83 Egresos por traslados a regiones diferentes, total año 2014 337

D.84 Egresos por traslados dentro de la región, total año 2014 338

D.85 Evolución de la población controlada por el proceso del D.L. Nº 409 339

D.86 Evolución del proceso de eliminación de antecentes (D.L. Nº 409) por el período de 2 años 340

D.87 Evolución del proceso de eliminación de antecentes (D.L. Nº 409) por el período de 5 años 341

E.- V Parte, Algunas Características Relevantes

E.1 Población recluida subsistema cerrado y cemiabierto según compromiso delictual, año 2014 346

E.2 Motivos de ingreso de los recluidos, año 2014 347

E.3 Delitos más frecuentes de los recluidos, año 2014 348

E.4 Motivo de ingresos y detalle de los recluidos registrados en el sistema de internos, año 2014 349

E.5 Extranjeros vigentes recluidos más frecuentes registrados en sistema, año 2014 359

E.6 Recluidos extranjeros registrados en sistema, año 2014 360

E.7 Población recluida pueblos originarios, año 2014 362

E.8 Población recluida pueblos originarios según sexo, año 2014 363

E.9 Población recluida subsistema cerrado y semiabierto, según región y tramo de edad, año 2014 364

E.10 Población recluida subsistema cerrado y semiabierto, según región, sexo y tramo de edad, año 2014 365

E.11 Población recluida vigente mayores de 65 años según región y sexo, año 2014 367

ÍNDICE

F.- VI Parte, Indices Penitenciarios

F.1 Tasa población penal controlada por Gendarmeria por cada 100.000 habitantes según subsistema, año 2014 372

F.2 Tasa población de encarcelamiento 373

F.3 Índice de uso de capacidad según región al 31 de diciembre de 2014 374

F.4 Índice de uso de capacidad según región y establecimiento al 31 de diciembre de 2014 375

F.5 Solicitudes artículo 28 y número de revocaciones según región a las medidas alternativas, año 2014 378

F.6 Indice de condenados beneficiados con la liberdad condicional y revocados, año 2014 380

F.7 Índice de cumplimiento de condenas por región, año 2014 381

F.8 Índice de arraigo, reclusión versus residencia declarada vigente a cierre de año 2014 382

Glosario 386

PRESENTACIÓN

Compendio Estadístico Penitenciario
2014

GENDARMERIA DE CHILE

PRESENTACIÓN

El Compendio Estadístico Penitenciario 2014, en su vigésimo cuarta versión, pretende ser una herramienta de información detallada de la población atendida por el Sistema Penitenciario Chileno. Está dirigido especialmente a todos los intervinientes que participan en el Sistema Judicial chileno, como también a investigadores, académicos y estudiantes universitarios. El compendio es un instrumento que facilita observar el comportamiento de la población atendida en función de variables sociodemográficas y criminológicas que son específicas para el área judicial, penal o penitenciaria.

Al igual que en otros años, existen eventos que pueden influir de manera significativa en el movimiento de la población penal. Durante el año 2014, es necesario destacar la puesta en vigencia de la Ley N°20.603, que modifica la Ley N°18.216, la cual establece medidas alternativas a las penas privativas o restrictivas de libertad; la Ley N°20.587, que modifica el régimen de Libertad Condicional y establece en caso de multa, la pena alternativa de trabajos comunitarios. También se refleja en cifras la creación de los Centros de Apoyo para la Integración Social (anteriores Patronatos), el nuevo CAIS de Rengo; la incorporación de nuevos Centros de Reinserción Social en la Región Metropolitana; junto con ello el cierre del CCP Cordillera. Por otra parte, se continúa destacando las variables como motivo de ingreso, modalidad de control, compromiso delictual y establecimientos de control por zona geográfica., mejorando la propuesta de indicadores penitenciarios.

A través de este documento, la Unidad de Estadística de la Subdirección Técnica de Gendarmería de Chile pone a disposición de la comunidad nacional la información actualizada y resumida de la población atendida por este Servicio en todos sus ámbitos de acción y que es recolectada desde cada establecimiento penitenciario y de control.

Esperamos desde ya que esta nueva versión del Compendio Estadístico Penitenciario sea una contribución que permita dar cuenta de la extensa labor que realiza Gendarmería de Chile, en el ámbito de la seguridad y reinserción social, en todo el territorio nacional.

TULIO CÉSAR ARCE ARAYA
DIRECTOR NACIONAL

FICHA TÉCNICA

Compendio Estadístico Penitenciario
2014

GENDARMERIA DE CHILE

FICHA TÉCNICA

En el presente documento se ha querido recoger información de provecho para el ámbito penitenciario, principalmente, y por extensión, al interés público. Es por ello que se refiere tanto a las personas que el Servicio atiende como a los procesos realizados.

Se distinguen así, por su cobertura, los siguientes niveles de información:

- *Población de atendidos: Todas las personas que han registrado algún proceso en torno al sistema penitenciario durante el año 2014.*

- *Promedio de los cierres de mes: Resultante de promediar los conteos de personas efectuados los últimos días de cada mes del año 2014, de enero 2014 a diciembre 2014.*

- *Vigentes a cierre de año: Corresponde a las personas contadas el último día del año 2014.*

- *Movimientos de ingreso y egresos de la población recluida: Resume los registros de ingreso y de egreso de personas ocurridos durante el año 2014.*

- *Algunas Características Relevantes: Se destaca alguna variable de la población recluida según los detalles proporcionados por los sistemas de registros, de los vigentes a cierre de año.*

- *Indicadores penitenciarios: Corresponde a diversos indicadores de interés penitenciario.*

La presente información corresponde en su mayoría a la recolección mensual de la Estadística General Penitenciaria, la cual se recopila a través del formulario 56-B. Es oportuno señalar que entre el presente resumen final y las estadísticas que se reportan mensualmente, existe una variación de 0,40% en la existencia promedio de los cierre de mes de la población penal nacional.

MAPA ESQUEMÁTICO DE LA UBICACIÓN DE LOS ESTABLECIMIENTOS PENITENCIARIOS

Compendio Estadístico Penitenciario
2014

GENDARMERIA DE CHILE

MAPA ESQUEMÁTICO DE LA UBICACIÓN DE LOS ESTABLECIMIENTOS PENITENCIARIOS



GENDARMERIA DE CHILE

I PARTE
POBLACIÓN ATENDIDA POR GENDARMERÍA DE CHILE

Compendio Estadístico Penitenciario
2014

I PARTE
POBLACIÓN ATENDIDA POR GENDARMERÍA DE CHILE

ÁMBITO DE ACCIÓN

Los atendidos comprenden toda aquella persona que reciba algún tipo de atención en los distintos subsistemas y medidas que posee cada uno de ellos, considerando la población presente durante el año: ingresada desde antes al sistema, reingresada desde otro subsistema, ingresada desde otro establecimiento de administración institucional, ingresada desde otra medida. Esta medición acepta repetición de individuos.

A.1._TOTAL NACIONAL DE ATENDIDOS DURANTE EL AÑO 2014, SEGÚN SUBSISTEMA.

POBLACIÓN	HOMBRES	MUJERES	TOTAL	
			CANTIDAD	%
SUBSISTEMA CERRADO	118.971	13.927	132.898	44,3%
SUBSISTEMA SEMIABIERTO	1.440	194	1.634	0,5%
SUBSISTEMA ABIERTO	111.327	13.984	125.3 11	41,8%
SUBSISTEMA POSTPENITENCIARIO	35.583	4.565	40.148	13,4%
TOTAL	267.321	32.670	299.991	100,0%

Fuente: *Estadística General Penitenciaria y Departamento Postpenitenciario, Gendarmería de Chile*

Subsistema Cerrado: *Todos aquellos internos privados de libertad y que pernoctan en la Unidades Penales, en este sistema se encuentran los Detenidos, Procesados (antiguo sistema penal), Imputados (nuevo sistema penal) y los condenados privados de libertad (no se incluyen los que tienen Medidas Alternativas a la reclusión o Penas Sustitutivas a la pena privativa).*

Subsistema Semi-abierto: *Todos aquellos condenados que el cumplimiento de la condena lo realizan en un Centro de Educación y Trabajo (C.E.T.) que puede ser de carácter rural (colonias agrícolas) o de carácter urbano (talleres industriales).*

Subsistema Abierto: *Todos aquellos condenados que cumplen Medidas Altenativas a la reclusión (Ley Nº 18.216), condenados que cumplen Penas Sustitutivas (Ley Nº 20.603), condenados con beneficios de reinserción y apremios. Se entiende por Medidas Alternativas y/o Penas Sustitutivas, aquellas que sustituyen la pena privativa en un recinto penitenciario por una sanción que permite continuar desarrollando la vida laboral, familiar y social de la persona. Estas modalidades son: como medidas alternativas, Remisión Condicional de la Pena, Reclusión Nocturna y Libertad Vigilada del Adulto; como penas sustitutivas, Remisión Condicional, Reclusión Parcial, Libertad Vigilada, Libertad Vigilada Intensiva, Prestación de Servicio en Beneficio de la Comunidad y Expulsión; como beneficio de reinserción, Salida Controlada al Medio Libre, Libertad Condicional; como apremios, Arresto Nocturno y Arresto Diurno.*

Subsistema Postpenitenciario: *Todos aquellas personas que acuden a control voluntario del D.L. N° 409 de eliminación de antecedentes penales.*

A.2._TOTAL NACIONAL DE ATENDIDOS DURANTE EL AÑO 2014, SEGÚN SUBSISTEMA Y MEDIDA

POBLACIÓN	HOMBRES	MUJERES	TOTAL	
			CANTIDAD	%
TOTAL	267.321	32.670	299.991	100,0%
SUBSISTEMA CERRADO	118.971	13.927	132.898	44,3%
Detenidos	4.558	1.599	6.157	2,1%
Procesados	49	2	51	0,0%
Imputados	49.0 11	5.966	54.977	18,3%
Condenados 24 Horas	65.353	6.360	71.713	23,9%
SUBSISTEM A SEMIABIER TO	1.440	194	1.634	0,5%
Condenados	1.440	194	1.634	0,5%
SUBSISTEM A ABIER TO	11 1.327	13.984	125.3 11	41,8%
MEDIDAS A LTERN ATIVAS	76.684	12.226	88.910	29,6%
Remisión Condicional (*)	53.033	8.626	61.659	20,6%
Libertad Vigilada (*)	11.461	2.277	13.738	4,6%
Libertad Vigilada Intensiva	1.655	257	1.912	0,6%
Reclusión Nocturna (*)	10.466	1.057	11.523	3,8%
Reclusión Fin de Semana	52	4	56	0,0%
Reclusión Diurna	17	5	22	0,0%
BENEFICIOS REINSERCIÓN	8.550	1.014	9.564	3,2%
Salida Controlada en el Medio Libre	2.897	282	3.179	1,1%
Libertad Condicional	5.653	732	6.385	2,1%
APREMIOS	26.093	744	26.837	8,9%
Arresto Diurno	259	6	265	0,1%
Arresto Nocturno	25.834	738	26.572	8,9%
SUBSISTEM A POSTPENITENCIARIO	35.583	4.565	40.148	13,4%
D.L. N° 409, Atendidos dos años	17.791	3.044	20.835	6,9%
D.L. N° 409. Atendidos cinco años	17.792	1.521	19.313	6,4%

Fuente: Estadística General Penitenciaria y Departamento Postpenitenciario, Gendarmería de Chile

Nota:

Subsistema Cerrado: *Todos aquellos internos privados de libertad y que pernoctan en la Unidades Penales, en este sistema se encuentran los Detenidos, Procesados (antiguo sistema penal), Imputados (nuevo sistema penal) y los condenados privados de libertad (no se incluyen los que tienen Medidas Alternativas a la reclusión o Penas Sustitutivas a la pena privativa).*

Subsistema Semi-abierto: *Todos aquellos condenados que el cumplimiento de la condena lo realizan en un Centro de Educación y Trabajo (C.E.T.) que puede ser de carácter rural (colonias agrícolas) o de carácter urbano (talleres industriales).*

Subsistema Abierto: *Todos aquellos condenados que cumplen Medidas Altenativas a la reclusión (Ley Nº 18.216), condenados que cumplen Penas Sustitutivas (Ley Nº 20.603), condenados con beneficios de reinserción y apremios. Se entiende por Medidas Alternativas y/o Penas Sustitutivas, aquellas que sustituyen la pena privativa en un recinto penitenciario por una sanción que permite continuar desarrollando la vida laboral, familiar y social de la persona. Estas modalidades son: como medidas alternativas, Remisión Condicional de la Pena, Reclusión Nocturna y Libertad Vigilada del Adulto; como penas sustitutivas, Remisión Condicional, Reclusión Parcial, Libertad Vigilada, Libertad Vigilada Intensiva, Prestación de Servicio en Beneficio de la Comunidad y Expulsión; como beneficio de reinserción, Salida Controlada al Medio Libre, Libertad Condicional; como apremios, Arresto Nocturno y Arresto Diurno.*

Subsistema Postpenitenciario: *Todos aquellas personas que acuden a control voluntario del D.L. N° 409 de eliminación de antecedentes penales.*

Reclusión Nocturna incluye población controlada en establecimientos penitenciarios y en domicilio.

(*) Estas medidas incluyen población afecta a la Ley N°18.216 y la Ley N°20.603.

A.3._TOTAL REGIONAL DE ATENDIDOS DURANTE EL AÑO 2014, SEGÚN SUBSISTEMA Y REGIÓN

POBLACIÓN	SUBSISTEMAS												TOTAL ATENDIDOS			
	CERRADO			SEMIABIER TO			ABIER TO			POSTPENITENCIARIO						
	HOMBRES	MUJERES	TOTAL	HOMBRES	MUJERES	TOTAL	HOMBRES	MUJERES	TOTAL	HOMBRES	MUJERES	TOTAL	HOMBRES	MUJERES	TOTAL	%
DE ARICA Y PARINACOTA	3.352	493	3.845	138	37	175	2.616	368	2.984	1.755	323	2.078	7.861	1.221	9.082	3,0%
DE TARAPACÁ	5.191	1.107	6.298	0	0	0	3.131	532	3.663	1.111	192	1.303	9.433	1.831	11.264	3,8%
DE ANTOFAGASTA	8.665	1.302	9.967	94	25	119	5.092	784	5.876	1.296	161	1.457	15.147	2.272	17.419	5,8%
DE ATACAMA	3.098	395	3.493	0	0	0	2.664	412	3.076	764	81	845	6.526	888	7.414	2,5%
DE COQUIMBO	6.612	760	7.372	0	0	0	6.051	700	6.751	2.676	306	2.982	15.339	1.766	17.105	5,7%
DE VALPARAÍSO	14.519	2.049	16.568	179	14	193	11.008	1.503	12.511	3.251	513	3.764	28.957	4.079	33.036	11,0%
DEL LIBERTADOR BERNARDO OHIGGINS	7.012	628	7.640	0	0	0	7.524	728	8.252	2.738	275	3.013	17.274	1.631	18.905	6,3%
DEL MAULE	5.762	591	6.353	87	13	100	9.244	851	10.095	4.002	373	4.375	19.095	1.828	20.923	7,0%
DEL BIO BÍO	11.064	1.010	12.074	336	24	360	10.830	1.076	11.906	4.360	514	4.874	26.590	2.624	29.214	9,7%
DE LA ARAUCANÍA	5.289	414	5.703	200	13	213	6.982	491	7.473	1.806	175	1.981	14.277	1.093	15.370	5,1%
DE LOS RÍOS	2.740	211	2.951	85	4	89	2.439	173	2.612	821	77	898	6.085	465	6.550	2,2%
DE LOS LAGOS	4.502	369	4.871	125	0	125	7.387	484	7.871	1.659	118	1.777	13.673	971	14.644	4,9%
DEL GENERAL CARLOS IBÁÑEZ DEL CAMPO	741	31	772	50	0	50	850	57	907	362	27	389	2.003	115	2.118	0,7%
DE MAGALLANES Y ANTÁRTICA CHILENA	711	28	739	33	0	33	1.435	113	1.548	864	80	944	3.043	221	3.264	1,1%
METROPOLITANA	39.713	4.539	44.252	113	64	177	34.074	5.712	39.786	8.118	1.350	9.468	82.018	11.665	93.683	31,2%
TOTAL	118.971	13.927	132.898	1.440	194	1.634	111.327	13.984	125.311	35.583	4.565	40.148	267.321	32.670	299.991	100,0%

Fuente: *Estadística General Penitenciaria, Gendarmería de Chile*

Subsistema Cerrado: *Todos aquellos internos privados de libertad y que pernoctan en la Unidades Penales, en este sistema se encuentran los Detenidos, Procesados (antiguo sistema penal), Imputados (nuevo sistema penal) y los condenados privados de libertad (no se incluyen los que tienen Medidas Alternativas a la reclusión o Penas Sustitutivas a la pena privativa).*

Subsistema Semi-abierto: *Todos aquellos condenados que el cumplimiento de la condena lo realizan en un Centro de Educación y Trabajo (C.E.T.) que puede ser de carácter rural (colonias agrícolas) o de carácter urbano (talleres industriales).*

Subsistema Abierto: *Todos aquellos condenados que cumplen Medidas Altenativas a la reclusión (Ley Nº 18.216). Se entiende por Medidas Alternativas, aquellas que sustituyen la pena privativa en un recinto penitenciario por una sanción que permite continuar desarrollando la vida laboral, familiar y social de la persona. Estas son: Remisión Condicional de la Pena, Reclusión Nocturna y Libertad Vigilada del Adulto. Además incluye condenados con beneficios de reinserción y apremios.*

Subsistema Postpenitenciario: *Todos aquellas personas que acuden a control voluntario del D.L. N° 409 de eliminación de antecedentes penales.*

A.4. TOTAL DE ATENDIDOS DURANTE EL AÑO 2014, SUBSISTEMA CERRADO, SEGÚN MEDIDA, REGIÓN Y ESTABLECIMIENTO

POBLACIÓN: SUBSISTEMA CERRADO	DETENIDOS			PROCESADOS			IMPUTADOS			CONDENDOS 24 HORAS			TOTAL SUBSISTEMA			
	H	M	TOTAL	H	M	TOTAL	H	M	TOTAL	H	M	TOTAL	H	M	TOTAL	%
C.E.T. DE ARICA	0	0	0	0	0	0	0	0	0	0	0	0	0	0	0	0,0%
C.P. DE ARICA	11	7	18	0	0	0	1.287	200	1.487	2.054	286	2.340	3.352	493	3.845	2,9%
C.R.S. DE ARICA	0	0	0	0	0	0	0	0	0	0	0	0	0	0	0	0,0%
C.A.I.S. ARICA	0	0	0	0	0	0	0	0	0	0	0	0	0	0	0	0,0%
DE ARICA Y PARINACOTA	**11**	**7**	**18**	**0**	**0**	**0**	**1.287**	**200**	**1.487**	**2.054**	**286**	**2.340**	**3.352**	**493**	**3.845**	**2,9%**
C.C.P. DE IQUIQUE	0	1	1	0	0	0	0	197	197	61	243	304	61	441	502	0,4%
C.D.P. DE POZO ALMONTE	0	0	0	0	0	0	118	0	118	113	0	113	231	0	231	0,2%
CET POZO ALMONTE	0	0	0	0	0	0	0	0	0	0	0	0	0	0	0	0,0%
C.P. DE ALTO HOSPICIO	26	1	27	2	0	2	2.148	388	2.536	2.723	277	3.000	4.899	666	5.565	4,2%
C.R.S. DE IQUIQUE	0	0	0	0	0	0	0	0	0	0	0	0	0	0	0	0,0%
C.A.I.S. IQUIQUE	0	0	0	0	0	0	0	0	0	0	0	0	0	0	0	0,0%
DE TARAPACÁ	**26**	**2**	**28**	**2**	**0**	**2**	**2.266**	**585**	**2.851**	**2.897**	**520**	**3.417**	**5.191**	**1.107**	**6.298**	**4,7%**
C.C. P. DE ANTOFAGASTA	0	0	0	0	0	0	0	0	0	36	0	36	36	0	36	0,0%
C.C. P. DE ANTOFAGASTA - CONCESIONADO	0	0	0	1	0	1	2.610	0	2.610	2.503	0	2.503	5.114	0	5.114	3,8%
C.D. P. DE CALAMA	0	0	0	0	0	0	1.517	288	1.805	853	136	989	2.370	424	2.794	2,1%
C.D. P. DE TALTAL	0	0	0	0	0	0	163	19	182	152	12	164	315	31	346	0,3%
C.D. P. DE TOCOPILLA	0	0	0	0	0	0	259	47	306	571	57	628	830	104	934	0,7%
C.E. T. DE ANTOFAGASTA	0	0	0	0	0	0	0	0	0	0	0	0	0	0	0	0,0%
C.E. T. DE CALAMA	0	0	0	0	0	0	0	0	0	0	0	0	0	0	0	0,0%
C.P.F. DE ANTOFAGASTA	0	0	0	0	0	0	0	384	384	0	359	359	0	743	743	0,6%
C.R.S. DE ANTOFAGASTA	0	0	0	0	0	0	0	0	0	0	0	0	0	0	0	0,0%
C.R.S. DE CALAMA	0	0	0	0	0	0	0	0	0	0	0	0	0	0	0	0,0%
C.A.I.S. ANTOFAGASTA	0	0	0	0	0	0	0	0	0	0	0	0	0	0	0	0,0%
DE ANTOFAGASTA	**0**	**0**	**0**	**1**	**0**	**1**	**4.549**	**738**	**5.287**	**4.115**	**564**	**4.679**	**8.665**	**1.302**	**9.967**	**7,5%**
C.C. P. DE CHAÑARAL	0	0	0	0	0	0	329	52	381	235	37	272	564	89	653	0,5%
C.C. P. DE COPIAPO	613	73	686	0	0	0	520	67	587	721	64	785	1.854	204	2.058	1,5%
C.D. P. DE VALLENAR	1	0	1	0	0	0	315	59	374	364	43	407	680	102	782	0,6%
C.R.S. DE COPIAPO	0	0	0	0	0	0	0	0	0	0	0	0	0	0	0	0,0%
C.R.S. DE VALLENAR	0	0	0	0	0	0	0	0	0	0	0	0	0	0	0	0,0%
DE ATACAMA	**614**	**73**	**687**	**0**	**0**	**0**	**1.164**	**178**	**1.342**	**1.320**	**144**	**1.464**	**3.098**	**395**	**3.493**	**2,6%**
C.D. P. DE COMBARBALA	1	0	1	0	0	0	0	0	0	27	0	27	28	0	28	0,0%
C.D. P. DE ILLAPEL	39	6	45	0	0	0	149	20	169	227	11	238	415	37	452	0,3%
C.D. P. DE OVALLE	328	32	360	0	0	0	242	31	273	609	76	685	1.179	139	1.318	1,0%
C.D. P. DE VICUÑA	0	0	0	0	0	0	0	0	0	13	0	13	13	0	13	0,0%
CET VICUÑA	0	0	0	0	0	0	0	0	0	0	0	0	0	0	0	0,0%
C.P. DE LA SERENA	412	70	482	0	0	0	1.545	216	1.761	3.020	298	3.318	4.977	584	5.561	4,2%
C.R.S. DE LA SERENA	0	0	0	0	0	0	0	0	0	0	0	0	0	0	0	0,0%
C.R.S. DE OVALLE	0	0	0	0	0	0	0	0	0	0	0	0	0	0	0	0,0%
C.A.I.S. LA SERENA	0	0	0	0	0	0	0	0	0	0	0	0	0	0	0	0,0%
DE COQUIMBO	**780**	**108**	**888**	**0**	**0**	**0**	**1.936**	**267**	**2.203**	**3.896**	**385**	**4.281**	**6.612**	**760**	**7.372**	**5,5%**

POBLACIÓN: SUBSISTEM A CERRADO	DETENIDOS			PROCESADOS			IMPUTADOS			CONDENDOS 24 HORAS			TOTAL SUBSISTEMA			
	H	M	TOTAL	H	M	TOTAL	H	M	TOTAL	H	M	TOTAL	H	M	TOTAL	%
C.C.P. DE LOS ANDES	0	0	0	0	0	0	570	149	719	573	104	677	1.143	253	1.396	1,1%
C.C.P. DE SAN ANTONIO	629	104	733	0	0	0	642	80	722	801	82	883	2.072	266	2.338	1,8%
C.C.P. DE SAN FELIPE	3	0	3	0	0	0	434	0	434	508	0	508	945	0	945	0,7%
C.D.P. DE CASABLANCA	0	0	0	0	0	0	90	0	90	186	0	186	276	0	276	0,2%
C.D.P. DE LA LIGUA	0	0	0	0	0	0	95	0	95	105	0	105	200	0	200	0,2%
C.D.P. DE LIMACHE	109	0	109	0	0	0	314	0	314	514	0	514	937	0	937	0,7%
C.D.P. DE PETORCA	1	0	1	1	0	1	20	0	20	70	0	70	92	0	92	0,1%
C.D.P. DE QUILLOTA	496	127	623	0	0	0	494	73	567	701	120	821	1.691	320	2.011	1,5%
C.E.T. CAMINO LA POLVORA	0	0	0	0	0	0	0	0	0	0	0	0	0	0	0	0,0%
C.E.T. DE PUTAENDO	0	0	0	0	0	0	0	0	0	0	0	0	0	0	0	0,0%
C.E.T. VON MOLTKE VALPARAISO	0	0	0	0	0	0	0	0	0	0	0	0	0	0	0	0,0%
S.C. DE ISLA DE PASCUA	0	0	0	0	0	0	36	0	36	14	0	14	50	0	50	0,0%
C.P. DE VALPARAISO	1	0	1	5	0	5	3.146	617	3.763	3.961	593	4.554	7.113	1.210	8.323	6,3%
C.R.S. DE LOS ANDES	0	0	0	0	0	0	0	0	0	0	0	0	0	0	0	0,0%
C.R.S. DE QUILLOTA	0	0	0	0	0	0	0	0	0	0	0	0	0	0	0	0,0%
C.R.S. DE SAN ANTONIO	0	0	0	0	0	0	0	0	0	0	0	0	0	0	0	0,0%
C.R.S. DE VALPARAISO	0	0	0	0	0	0	0	0	0	0	0	0	0	0	0	0,0%
C.A.I.S. VALPARAISO	0	0	0	0	0	0	0	0	0	0	0	0	0	0	0	0,0%
DE VALPARAÍSO	**1.239**	**231**	**1.470**	**6**	**0**	**6**	**5.841**	**919**	**6.760**	**7.433**	**899**	**8.332**	**14.519**	**2.049**	**16.568**	**12,5%**
C.C.P. DE RENGO	0	0	0	0	0	0	0	0	0	202	0	202	202	0	202	0,2%
C.C.P. DE SANTA CRUZ	1	0	1	0	0	0	253	16	269	384	28	412	638	44	682	0,5%
C.D.P. DE PEUMO	26	0	26	0	0	0	157	0	157	328	0	328	511	0	511	0,4%
C.P. DE RANCAGUA	7	0	7	0	0	0	2.983	317	3.300	2.671	267	2.938	5.661	584	6.245	4,7%
C.R.S. DE RANCAGUA	0	0	0	0	0	0	0	0	0	0	0	0	0	0	0	0,0%
C.R.S. DE SAN FERNANDO	0	0	0	0	0	0	0	0	0	0	0	0	0	0	0	0,0%
CAIS RANCAGUA	0	0	0	0	0	0	0	0	0	0	0	0	0	0	0	0,0%
C.A.I.S. RENGO	0	0	0	0	0	0	0	0	0	0	0	0	0	0	0	0,0%
DEL LIBERTADOR BERNARDO OHIGGINS	**34**	**0**	**34**	**0**	**0**	**0**	**3.393**	**333**	**3.726**	**3.585**	**295**	**3.880**	**7.012**	**628**	**7.640**	**5,7%**
C.C.P. DE CAUQUENES	0	0	0	0	0	0	275	25	300	545	42	587	820	67	887	0,7%
C.C.P. DE CURICO	391	0	391	0	0	0	403	0	403	831	0	831	1.625	0	1.625	1,2%
C.C.P. DE LINARES	156	0	156	0	0	0	235	0	235	583	0	583	974	0	974	0,7%
C.C.P. DE MOLINA	0	0	0	0	0	0	0	0	0	0	0	0	0	0	0	0,0%
C.C.P. DE PARRAL	0	0	0	0	0	0	0	0	0	0	0	0	0	0	0	0,0%
C.C.P. DE SAN JAVIER	0	0	0	0	0	0	0	0	0	0	0	0	0	0	0	0,0%
C.C.P. DE TALCA	0	0	0	0	0	0	1.106	0	1.106	1.155	0	1.155	2.261	0	2.261	1,7%
C.D.P. DE CHANCO	2	0	2	0	0	0	19	0	19	61	0	61	82	0	82	0,1%
C.D.P. DE CONSTITUCION	0	0	0	0	0	0	0	0	0	0	0	0	0	0	0	0,0%
C.D.P. DE CUREPTO	0	0	0	0	0	0	0	0	0	0	0	0	0	0	0	0,0%
C.E.T. DE TALCA	0	0	0	0	0	0	0	0	0	0	0	0	0	0	0	0,0%
C.P.F. DE TALCA	0	191	191	0	0	0	0	149	149	0	184	184	0	524	524	0,4%
C.R.S. DE CAUQUENES	0	0	0	0	0	0	0	0	0	0	0	0	0	0	0	0,0%
C.R.S. DE CURICO	0	0	0	0	0	0	0	0	0	0	0	0	0	0	0	0,0%
C.R.S. DE LINARES	0	0	0	0	0	0	0	0	0	0	0	0	0	0	0	0,0%
C.R.S. DE TALCA	0	0	0	0	0	0	0	0	0	0	0	0	0	0	0	0,0%
C.A.I.S. TALCA	0	0	0	0	0	0	0	0	0	0	0	0	0	0	0	0,0%
DEL MAULE	**549**	**191**	**740**	**0**	**0**	**0**	**2.038**	**174**	**2.212**	**3.175**	**226**	**3.401**	**5.762**	**591**	**6.353**	**4,8%**

POBLACIÓN: SUBSISTEMA CERRADO	DETENIDOS			PROCESADOS			IMPUTADOS			CONDENDOS 24 HORAS			TOTAL SUBSISTEMA			
	H	M	TOTAL	H	M	TOTAL	H	M	TOTAL	H	M	TOTAL	H	M	TOTAL	%
C.C.P. DE BIO BIO	0	0	0	0	0	0	0	0	0	1.529	0	1.529	1.529	0	1.529	1,2%
C.C.P. DE BULNES	19	0	19	0	0	0	52	0	52	178	0	178	249	0	249	0,2%
C.C.P. DE CHILLAN	0	0	0	0	0	0	673	103	776	905	115	1.020	1.578	218	1.796	1,4%
C.C.P. DE CORONEL	17	0	17	0	0	0	288	0	288	301	0	301	606	0	606	0,5%
C.D.P. DE ARAUCO	21	3	24	0	0	0	136	20	156	352	43	395	509	66	575	0,4%
C.D.P. DE LEBU	67	0	67	0	0	0	154	0	154	207	0	207	428	0	428	0,3%
C.D.P. DE LOS ANGELES	1	1	2	0	0	0	0	105	105	75	61	136	76	167	243	0,2%
C.D.P. DE MULCHEN	0	0	0	1	0	1	494	0	494	292	0	292	787	0	787	0,6%
C.D.P. DE QUIRIHUE	0	0	0	0	0	0	78	0	78	128	0	128	206	0	206	0,2%
C.D.P. DE SAN CARLOS	0	0	0	0	0	0	109	0	109	203	0	203	312	0	312	0,2%
C.D.P. DE YUMBEL	100	0	100	0	0	0	90	0	90	255	0	255	445	0	445	0,3%
C.D.P. DE YUNGAY	0	0	0	0	0	0	63	0	63	209	0	209	272	0	272	0,2%
C.E.T. DE CAÑETE	0	0	0	0	0	0	0	0	0	0	0	0	0	0	0	0,0%
C.E.T. DE CONCEPCION	0	0	0	0	0	0	0	0	0	0	0	0	0	0	0	0,0%
C.E.T. DE SAN CARLOS	0	0	0	0	0	0	0	0	0	0	0	0	0	0	0	0,0%
C.E.T. DE YUNGAY	0	0	0	0	0	0	0	0	0	0	0	0	0	0	0	0,0%
C.P. DE CONCEPCION	0	0	0	0	0	0	1.854	303	2.157	2.213	256	2.469	4.067	559	4.626	3,5%
C.R.S. DE CAÑETE	0	0	0	0	0	0	0	0	0	0	0	0	0	0	0	0,0%
C.R.S. DE CHILLAN	0	0	0	0	0	0	0	0	0	0	0	0	0	0	0	0,0%
C.R.S. DE CONCEPCION	0	0	0	0	0	0	0	0	0	0	0	0	0	0	0	0,0%
C.R.S. DE LOS ANGELES	0	0	0	0	0	0	0	0	0	0	0	0	0	0	0	0,0%
C.A.I.S. CONCEPCION	0	0	0	0	0	0	0	0	0	0	0	0	0	0	0	0,0%
DEL BIO BÍO	**225**	**4**	**229**	**1**	**0**	**1**	**3.991**	**531**	**4.522**	**6.847**	**475**	**7.322**	**11.064**	**1.010**	**12.074**	**9,1%**
C.C.P. DE LAUTARO	0	0	0	0	0	0	122	0	122	166	0	166	288	0	288	0,2%
C.C.P. DE NUEVA IMPERIAL	0	0	0	0	0	0	238	0	238	248	0	248	486	0	486	0,4%
C.C.P. DE TEMUCO	0	0	0	4	0	4	1.046	0	1.046	905	0	905	1.955	0	1.955	1,5%
C.C.P. DE VICTORIA	52	8	60	0	0	0	58	12	70	138	11	149	248	31	279	0,2%
C.D.P. DE ANGOL	35	7	42	0	0	0	280	34	314	520	29	549	835	70	905	0,7%
C.D.P. DE COLLIPULLI	1	0	1	0	0	0	5	0	5	23	0	23	29	0	29	0,0%
C.D.P. DE CURACAUTIN	4	0	4	0	0	0	33	0	33	80	0	80	117	0	117	0,1%
C.D.P. DE PITRUFQUEN	55	0	55	0	0	0	71	0	71	167	0	167	293	0	293	0,2%
C.D.P. DETRAIGUEN	0	0	0	0	0	0	78	0	78	116	0	116	194	0	194	0,1%
C.D.P. DE VILLARRICA	0	0	0	0	0	0	464	28	492	380	20	400	844	48	892	0,7%
C.E.T. DE ANGOL	0	0	0	0	0	0	0	0	0	0	0	0	0	0	0	0,0%
C.E.T. DE VICTORIA	0	0	0	0	0	0	0	0	0	0	0	0	0	0	0	0,0%
C.E.T. DE VILCUN	0	0	0	0	0	0	0	0	0	0	0	0	0	0	0	0,0%
C.P.F. DE TEMUCO	0	72	72	0	0	0	0	90	90	0	103	103	0	265	265	0,2%
C.R.S. DE ANGOL	0	0	0	0	0	0	0	0	0	0	0	0	0	0	0	0,0%
C.R.S. DE TEMUCO	0	0	0	0	0	0	0	0	0	0	0	0	0	0	0	0,0%
C.A.I.S. TEMUCO	0	0	0	0	0	0	0	0	0	0	0	0	0	0	0	0,0%
DE LA ARAUCANÍA	**147**	**87**	**234**	**4**	**0**	**4**	**2.395**	**164**	**2.559**	**2.743**	**163**	**2.906**	**5.289**	**414**	**5.703**	**4,3%**
C.C.P. DE RIO BUENO	0	0	0	0	0	0	114	1	115	199	2	201	313	3	316	0,2%
C.D.P. DE LA UNION	0	0	0	0	0	0	0	0	0	6	0	6	6	0	6	0,0%
C.E.T. DE VALDIVIA	0	0	0	0	0	0	0	0	0	0	0	0	0	0	0	0,0%
C.P. DE VALDIVIA	103	12	115	0	0	0	506	62	568	1.812	134	1.946	2.421	208	2.629	2,0%
C.R.S. DE VALDIVIA	0	0	0	0	0	0	0	0	0	0	0	0	0	0	0	0,0%
C.A.I.S. VALDIVIA	0	0	0	0	0	0	0	0	0	0	0	0	0	0	0	0,0%
DE LOS RÍOS	**103**	**12**	**115**	**0**	**0**	**0**	**620**	**63**	**683**	**2.017**	**136**	**2.153**	**2.740**	**211**	**2.951**	**2,2%**

POBLACIÓN: SUBSISTEMA CERRADO	DETENIDOS			PROCESADOS			IMPUTADOS			CONDENDOS 24 HORAS			TOTAL SUBSISTEMA			
	H	M	TOTAL	H	M	TOTAL	H	M	TOTAL	H	M	TOTAL	H	M	TOTAL	%
S.C. DE CHAITEN	0	0	0	0	0	0	12	0	12	0	0	0	12	0	12	0,0%
C.C.P. DE OSORNO	17	1	18	0	0	0	488	67	555	829	98	927	1.334	166	1.500	1,1%
C.D.P. DE ANCUD	4	0	4	0	0	0	55	0	55	152	0	152	211	0	211	0,2%
C.D.P. DE CASTRO	52	0	52	1	0	1	182	0	182	258	0	258	493	0	493	0,4%
C.D.P. DE MAULLIN	0	0	0	0	0	0	0	0	0	0	0	0	0	0	0	0,0%
C.D.P. DE RIO NEGRO	0	0	0	0	0	0	0	0	0	0	0	0	0	0	0	0,0%
C.E.T. DE OSORNO	0	0	0	0	0	0	0	0	0	0	0	0	0	0	0	0,0%
C.P. DE PUERTO MONTT	1	0	1	0	0	0	781	107	888	1.670	96	1.766	2.452	203	2.655	2,0%
C.R.S. DE OSORNO	0	0	0	0	0	0	0	0	0	0	0	0	0	0	0	0,0%
C.R.S. DE PUERTO MONTT	0	0	0	0	0	0	0	0	0	0	0	0	0	0	0	0,0%
DE LOS LAGOS	**74**	**1**	**75**	**1**	**0**	**1**	**1.518**	**174**	**1.692**	**2.909**	**194**	**3.103**	**4.502**	**369**	**4.871**	**3,7%**
C.C.P. DE COYHAIQUE	38	6	44	0	0	0	150	12	162	224	12	236	412	30	442	0,3%
C.D.P. DE CHILE CHICO	0	0	0	0	0	0	27	0	27	57	1	58	84	1	85	0,1%
C.D.P. DE COCHRANE	0	0	0	0	0	0	18	0	18	15	0	15	33	0	33	0,0%
C.D.P. DE PUERTO AYSEN	0	0	0	0	0	0	71	0	71	141	0	141	212	0	212	0,2%
C.E.T. DE NUEVA VIDA	0	0	0	0	0	0	0	0	0	0	0	0	0	0	0	0,0%
C.E.T. DE VALLE VERDE	0	0	0	0	0	0	0	0	0	0	0	0	0	0	0	0,0%
C.R.S. DE COYHAIQUE	0	0	0	0	0	0	0	0	0	0	0	0	0	0	0	0,0%
DEL GENERAL CARLOS IBÁÑEZ DEL CAMPO	**38**	**6**	**44**	**0**	**0**	**0**	**266**	**12**	**278**	**437**	**13**	**450**	**741**	**31**	**772**	**0,6%**
C.D.P. DE PORVENIR	0	0	0	0	0	0	6	0	6	20	0	20	26	0	26	0,0%
C.D.P. DE PUERTO NATALES	3	0	3	0	0	0	38	6	44	45	1	46	86	7	93	0,1%
C.E.T. DE PUNTA ARENAS	0	0	0	0	0	0	0	0	0	0	0	0	0	0	0	0,0%
C.P. DE PUNTA ARENAS	1	0	1	1	0	1	197	8	205	400	13	413	599	21	620	0,5%
C.R.S. DE PUNTA ARENAS	0	0	0	0	0	0	0	0	0	0	0	0	0	0	0	0,0%
DE MAGALLANES Y ANTÁRTICA CHILENA	**4**	**0**	**4**	**1**	**0**	**1**	**241**	**14**	**255**	**465**	**14**	**479**	**711**	**28**	**739**	**0,6%**
C.C.P. DE BUIN	0	0	0	0	0	0	0	0	0	0	0	0	0	0	0	0,0%
C.C.P. DE COLINA I	0	0	0	0	0	0	0	0	0	2.593	0	2.593	2.593	0	2.593	2,0%
C.C.P. DE COLINA II	1	0	1	5	0	5	527	0	527	3.133	0	3.133	3.666	0	3.666	2,8%
C.C.P. DE PUNTA PEUCO	0	0	0	1	0	1	0	0	0	69	0	69	70	0	70	0,1%
C.D.P. DE PUENTE ALTO	423	0	423	1	0	1	1.079	0	1.079	2.347	0	2.347	3.850	0	3.850	2,9%
C.P.F. DE SAN MIGUEL	0	756	756	0	2	2	0	1.537	1.537	0	360	360	0	2.655	2.655	2,0%
C.D.P. SANTIAGO I	0	0	0	0	0	0	15.012	0	15.012	170	0	170	15.182	0	15.182	11,4%
C.D.P. DE SANTIAGO SUR	285	6	291	19	0	19	76	21	97	12.064	51	12.115	12.444	78	12.522	9,4%
C.D.P. DE TALAGANTE	5	0	5	2	0	2	722	0	722	760	0	760	1.489	0	1.489	1,1%
C.E.T. FEMENINO SEMIABIERTO SANTIAGO	0	0	0	0	0	0	0	0	0	0	0	0	0	0	0	0,0%
C.E.T. METROPOLITANO	0	0	0	0	0	0	0	0	0	0	0	0	0	0	0	0,0%
C.P.F. DE SANTIAGO	0	115	115	0	0	0	0	56	56	0	1.635	1.635	0	1.806	1.806	1,4%
C.R.A. MANUEL RODRIGUEZ	0	0	0	0	0	0	0	0	0	59	0	59	59	0	59	0,0%
C.R.S. DE SANTIAGO CENTRO	0	0	0	0	0	0	0	0	0	0	0	0	0	0	0	0,0%
CRS SANTIAGO OCCIDENTE	0	0	0	0	0	0	0	0	0	0	0	0	0	0	0	0,0%
C.R.S. DE SANTIAGO ORIENTE	0	0	0	0	0	0	0	0	0	0	0	0	0	0	0	0,0%
C.R.S. DE SANTIAGO PONIENTE	0	0	0	0	0	0	0	0	0	0	0	0	0	0	0	0,0%
CRS SANTIAGO SUR	0	0	0	0	0	0	0	0	0	0	0	0	0	0	0	0,0%
CRS SANTIAGO SUR II	0	0	0	0	0	0	0	0	0	0	0	0	0	0	0	0,0%
C.A.I.S. MELIPILLA	0	0	0	0	0	0	0	0	0	0	0	0	0	0	0	0,0%
C.A.I.S. SANTIAGO	0	0	0	0	0	0	0	0	0	0	0	0	0	0	0	0,0%
UNIDAD ESPECIAL DE ALTA SEGURIDAD	0	0	0	5	0	5	90	0	90	265	0	265	360	0	360	0,3%
METROPOLITANA	**714**	**877**	**1.591**	**33**	**2**	**35**	**17.506**	**1.614**	**19.120**	**21.460**	**2.046**	**23.506**	**39.713**	**4.539**	**44.252**	**33,3%**
TOTAL	**4.558**	**1.599**	**6.157**	**49**	**2**	**51**	**49.011**	**5.966**	**54.977**	**65.353**	**6.360**	**71.713**	**118.971**	**13.927**	**132.898**	**100,0%**

Fuente: *Estadística General Penitenciaria, Gendarmería de Chile*

Abreviaturas:
H: Hombres; M: Mujeres.

Subsistema Cerrado: *Todos aquellos internos privados de libertad y que pernoctan en la Unidades Penales, en este sistema se encuentran los Detenidos, Procesados (antiguo sistema penal), Imputados (nuevo sistema penal) y los condenados privados de libertad (no se incluyen los que tienen Medidas Alternativas a la reclusión o Penas Sustitutivas a la pena privativa).*

A.5._TOTAL DE ATENDIDOS DURANTE EL AÑO 2014, SUBSISTEMA ABIERTO SEGÚN MEDIDA, REGIÓN Y ESTABLECIMIENTO

POBLACIÓN: SUBSISTEMA SEMIABIERTO	CONDENADOS PRIVATIVA DE LIBERTAD		TOTAL SUBSISTEMA	
	H	M	CANTIDAD	%
DE ARICA Y PARINACOTA	**138**	**37**	**175**	**10,7%**
C.E.T. DE ARICA	138	37	175	10,7%
DE TARAPACÁ	**0**	**0**	**0**	**0,0%**
C.E.T. DE POZO ALMONTE	0	0	0	0,0%
DE ANTOFAGASTA	**94**	**25**	**119**	**7,3%**
C.E. T. DE ANTOFAGASTA	60	25	85	5,2%
C.E. T. DE CALAMA	34	0	34	2,1%
DE COQUIMBO	**0**	**0**	**0**	**0,0%**
C.E.T. DE VICUÑA	0	0	0	0,0%
DE VALPARAÍSO	**179**	**14**	**193**	**11,8%**
C.E.T. CAMINO LA POLVORA	88	14	102	6,2%
C.E.T. DE PUTAENDO	68	0	68	4,2%
C.E.T. VON MOLTKE VALPARAISO	23	0	23	1,4%
DEL MAULE	**87**	**13**	**100**	**6,1%**
C.E.T. DE TALCA	87	13	100	6,1%
DEL BIO BÍO	**336**	**24**	**360**	**22,0%**
C.E.T. DE CAÑETE	63	0	63	3,9%
C.E.T. DE CONCEPCION	151	24	175	10,7%
C.E.T. DE SAN CARLOS	55	0	55	3,4%
C.E.T. DE YUNGAY	67	0	67	4,1%

POBLACIÓN: SUBSISTEMA SEMIABIERTO	CONDENADOS PRIVATIVA DE LIBERTAD		TOTAL SUBSISTEMA	
	H	M	CANTIDAD	%
DE LA ARAUCANÍA	**200**	**13**	**213**	**13,0%**
C.E.T. DE ANGOL	52	6	58	3,5%
C.E.T. DE VICTORIA	26	0	26	1,6%
C.E.T. DE VILCUN	122	7	129	7,9%
DE LOS RÍOS	**85**	**4**	**89**	**5,4%**
C.E.T. DE VALDIVIA	85	4	89	5,4%
DE LOS LAGOS	**125**	**0**	**125**	**7,6%**
C.E.T. DE OSORNO	125	0	125	7,6%
DEL GENERAL CARLOS IBÁÑEZ DEL CAMPO	**50**	**0**	**50**	**3,1%**
C.E.T. DE NUEVA VIDA	0	0	0	0,0%
C.E.T. DE VALLE VERDE	50	0	50	3,1%
DE MAGALLANES Y ANTÁRTICA CHILENA	**33**	**0**	**33**	**2,0%**
C.E.T. DE PUNTA ARENAS	33	0	33	2,0%
METROPOLITANA	**113**	**64**	**177**	**10,8%**
C.E.T. FEMENINO SEMIABIERTO SANTIAGO	0	64	64	3,9%
C.E.T. METROPOLITANO	113	0	113	6,9%
TOTAL	**1.440**	**194**	**1.634**	**100,0%**

Fuente: *Estadística General Penitenciaria, Gendarmería de Chile*

Abreviaturas: *H: Hombres; M: Mujeres.*

Subsistema Semi-abierto: *Todos aquellos condenados que el cumplimiento de la condena lo realizan en un Centro de Educación y Trabajo (C.E.T.) que puede ser de carácter rural (colonias agrícolas) o de carácter urbano (talleres industriales).*

A.6._TOTAL DE ATENDIDOS DURANTE EL AÑO 2014, SUBSISTEMA ABIERTO, SEGÚN MEDIDA, REGIÓN Y ESTABLECIMIENTO

POBLACIÓN: SUBSISTEMA ABIERTO	REMISIÓN CONDICIONAL			LIBERTAD VIGILADA			LIBERTAD VIGILADA INTENSIVA			RECLUSIÓN NOCTURNA			RECLUSIÓN PARCIAL FIN DE SEMANA			RECLUSIÓN PARCIAL DIURNA			SALIDA CONTROLADA AL MEDIO LIBRE			LIBERTAD CONDICIONAL			ARRESTO DIURNO			ARRESTO NOCTURNO			TOTAL SUBSISTEMA			
	H	M	TOTAL	H	M	TOTAL	H	M	TOTAL	H	M	TOTAL	H	M	TOTAL	H	M	TOTAL	H	M	TOTAL	H	M	TOTAL	H	M	TOTAL	H	M	TOTAL	H	M	TOTAL	%
C.E. T. DE ARICA	0	0	0	0	0	0	0	0	0	0	0	0	0	0	0	0	0	0	13	2	15	0	0	0	0	0	0	0	0	0	13	2	15	0,0%
C.P. DE ARICA	0	0	0	0	0	0	0	0	0	0	0	0	0	0	0	0	0	0	35	9	44	0	0	0	0	0	0	0	0	0	35	9	44	0,0%
C.R.S. DE ARICA	1.288	192	1.480	157	66	223	44	5	49	283	7	290	0	0	0	0	0	0	0	0	0	0	0	0	0	0	0	636	40	676	2.408	310	2.718	2,2%
C.A.I.S. ARICA	0	0	0	0	0	0	0	0	0	0	0	0	0	0	0	0	0	0	0	0	0	160	47	207	0	0	0	0	0	0	160	47	207	0,2%
DE ARICA Y PARINACOTA	**1.288**	**192**	**1.480**	**157**	**66**	**223**	**44**	**5**	**49**	**283**	**7**	**290**	**0**	**0**	**0**	**0**	**0**	**0**	**48**	**11**	**59**	**160**	**47**	**207**	**0**	**0**	**0**	**636**	**40**	**676**	**2.616**	**368**	**2.984**	**2,4%**
C.C. P. DE IQUIQUE	0	0	0	0	0	0	0	0	0	0	0	0	0	0	0	0	0	0	33	20	53	22	15	37	0	0	0	0	0	0	55	35	90	0,1%
C.D. P. DE POZO ALMONTE	144	20	164	0	0	0	0	0	0	35	0	35	0	0	0	0	0	0	7	0	7	24	0	24	0	0	0	165	0	165	375	20	395	0,3%
C.E. T. POZO ALMONTE	0	0	0	0	0	0	0	0	0	0	0	0	0	0	0	0	0	0	0	0	0	0	0	0	0	0	0	0	0	0	0	0	0	0,0%
C.P. DE ALTO HOSPICIO	0	0	0	0	0	0	0	0	0	0	0	0	0	0	0	0	0	0	9	3	12	45	12	57	0	0	0	0	0	0	54	15	69	0,1%
C.R.S. DE IQUIQUE	1.320	224	1.544	386	112	498	24	4	28	354	29	383	0	0	0	0	0	0	0	0	0	0	0	0	0	0	0	406	37	443	2.490	406	2.896	2,3%
C.A.I.S. IQUIQUE	0	0	0	0	0	0	0	0	0	0	0	0	0	0	0	0	0	0	0	0	0	157	56	213	0	0	0	0	0	0	157	56	213	0,2%
DE TARAPACÁ	**1.464**	**244**	**1.708**	**386**	**112**	**498**	**24**	**4**	**28**	**389**	**29**	**418**	**0**	**0**	**0**	**0**	**0**	**0**	**49**	**23**	**72**	**248**	**83**	**331**	**0**	**0**	**0**	**571**	**37**	**608**	**3.131**	**532**	**3.663**	**2,9%**
C.C.P. DE ANTOFAGASTA	0	0	0	0	0	0	0	0	0	0	0	0	0	0	0	0	0	0	20	0	20	0	0	0	0	0	0	0	0	0	20	0	20	0,0%
C.C.P. DE ANTOFAGASTA - CONCESIONADO	0	0	0	0	0	0	0	0	0	0	0	0	0	0	0	0	0	0	0	0	0	0	0	0	0	0	0	0	0	0	0	0	0	0,0%
C.D.P. DE CALAMA	0	0	0	0	0	0	0	0	0	0	0	0	0	0	0	0	0	0	6	0	6	110	9	119	0	0	0	0	0	0	116	9	125	0,1%
C.D.P. DE TALTAL	103	10	113	0	0	0	0	0	0	37	0	37	0	0	0	0	0	0	5	0	5	20	2	22	0	0	0	10	0	10	175	12	187	0,1%
C.D.P. DE TOCOPILLA	133	26	159	0	0	0	0	0	0	59	1	60	0	0	0	0	0	0	4	0	4	39	4	43	0	0	0	239	24	263	474	55	529	0,4%
C.E.T. DE ANTOFAGASTA	0	0	0	0	0	0	0	0	0	0	0	0	0	0	0	0	0	0	1	0	1	0	0	0	0	0	0	0	0	0	1	0	1	0,0%
C.E.T. DE CALAMA	0	0	0	0	0	0	0	0	0	0	0	0	0	0	0	0	0	0	0	0	0	0	0	0	0	0	0	0	0	0	0	0	0	0,0%
C.P.F. DE ANTOFAGASTA	0	0	0	0	0	0	0	0	0	0	0	0	0	0	0	0	0	0	0	10	10	0	0	0	0	0	0	0	0	0	0	10	10	0,0%
C.R.S. DE ANTOFAGASTA	1.360	268	1.628	350	86	436	0	0	0	400	53	453	0	0	0	2	2	4	0	0	0	0	0	0	0	0	0	499	11	510	2.611	420	3.031	2,4%
C.R.S. DE CALAMA	745	148	893	161	45	206	41	16	57	269	17	286	1	0	1	0	0	0	0	0	0	0	0	0	0	0	0	266	6	272	1.483	232	1.715	1,4%
C.A.I.S. ANTOFAGASTA	0	0	0	0	0	0	0	0	0	0	0	0	0	0	0	0	0	0	0	0	0	212	46	258	0	0	0	0	0	0	212	46	258	0,2%
DE ANTOFAGASTA	**2.341**	**452**	**2.793**	**511**	**131**	**642**	**41**	**16**	**57**	**765**	**71**	**836**	**1**	**0**	**1**	**2**	**2**	**4**	**36**	**10**	**46**	**381**	**61**	**442**	**0**	**0**	**0**	**1.014**	**41**	**1.055**	**5.092**	**784**	**5.876**	**4,7%**
C.C. P. DE CHAÑARAL	147	18	165	0	0	0	0	0	0	38	6	44	0	0	0	0	0	0	20	0	20	19	3	22	22	3	25	27	3	30	273	33	306	0,2%
C.C. P. DE COPIAPO	0	0	0	0	0	0	0	0	0	0	0	0	0	0	0	0	0	0	53	5	58	88	26	114	1	0	1	430	20	450	572	51	623	0,5%
C.D. P. DE VALLENAR	0	0	0	0	0	0	0	0	0	0	0	0	0	0	0	0	0	0	4	4	8	19	4	23	0	0	0	37	1	38	60	9	69	0,1%
C.R.S. DE COPIAPO	761	132	893	158	50	208	27	12	39	332	31	363	0	0	0	2	0	2	0	0	0	0	0	0	0	0	0	0	0	0	1.280	225	1.505	1,2%
C.R.S. DE VALLENAR	249	65	314	52	12	64	13	0	13	165	16	181	0	1	1	0	0	0	0	0	0	0	0	0	0	0	0	0	0	0	479	94	573	0,5%
DE ATACAMA	**1.157**	**215**	**1.372**	**210**	**62**	**272**	**40**	**12**	**52**	**535**	**53**	**588**	**0**	**1**	**1**	**2**	**0**	**2**	**77**	**9**	**86**	**126**	**33**	**159**	**23**	**3**	**26**	**494**	**24**	**518**	**2.664**	**412**	**3.076**	**2,5%**
C.D. P. DE COMBARBALA	78	5	83	0	0	0	0	0	0	17	0	17	0	0	0	0	0	0	0	0	0	2	0	2	1	0	1	43	0	43	141	5	146	0,1%
C.D. P. DE ILLAPEL	311	28	339	0	0	0	0	0	0	32	5	37	0	0	0	1	0	1	4	0	4	14	1	15	0	1	1	145	0	145	507	35	542	0,4%
C.D. P. DE OVALLE	0	0	0	0	0	0	0	0	0	0	0	0	0	0	0	0	0	0	10	2	12	35	10	45	1	0	1	327	11	338	373	23	396	0,3%
C.D. P. DE VICUÑA	134	22	156	0	0	0	0	0	0	50	1	51	0	0	0	0	0	0	9	0	9	7	0	7	0	0	0	199	7	206	399	30	429	0,3%
C.E. T. VICUÑA	0	0	0	0	0	0	0	0	0	0	0	0	0	0	0	0	0	0	0	0	0	0	0	0	0	0	0	0	0	0	0	0	0	0,0%
C.P. DE LA SERENA	0	0	0	0	0	0	0	0	0	0	0	0	0	0	0	0	0	0	82	8	90	0	0	0	9	0	9	0	0	0	91	8	99	0,1%
C.R.S. DE LA SERENA	1.797	282	2.079	266	45	311	44	6	50	524	84	608	0	0	0	2	1	3	0	0	0	0	0	0	0	0	0	676	15	691	3.309	433	3.742	3,0%
C.R.S. DE OVALLE	735	89	824	82	28	110	27	10	37	207	20	227	2	0	2	0	0	0	0	0	0	0	0	0	0	0	0	0	0	0	1.053	147	1.200	1,0%
C.A.I.S. LA SERENA	0	0	0	0	0	0	0	0	0	0	0	0	0	0	0	0	0	0	0	0	0	178	19	197	0	0	0	0	0	0	178	19	197	0,2%
DE COQUIMBO	**3.055**	**426**	**3.481**	**348**	**73**	**421**	**71**	**16**	**87**	**830**	**110**	**940**	**2**	**0**	**2**	**3**	**1**	**4**	**105**	**10**	**115**	**236**	**30**	**266**	**11**	**1**	**12**	**1.390**	**33**	**1.423**	**6.051**	**700**	**6.751**	**5,4%**

POBLACIÓN: SUBSISTEMA ABIERTO	REMISIÓN CONDICIONAL			LIBERTAD VIGILADA			LIBERTAD VIGILADA INTENSIVA			RECLUSIÓN NOCTURNA			RECLUSIÓN PARCIAL FIN DE SEMANA			RECLUSIÓN PARCIAL DIURNA			SALIDA CONTROLADA AL MEDIO LIBRE			LIBERTAD CONDICIONAL			ARRESTO DIURNO			ARRESTO NOCTURNO			TOTAL SUBSISTEMA			
	H	M	TOTAL	H	M	TOTAL	H	M	TOTAL	H	M	TOTAL	H	M	TOTAL	H	M	TOTAL	H	M	TOTAL	H	M	TOTAL	H	M	TOTAL	H	M	TOTAL	H	M	TOTAL	%
C.C. P. DE LOS ANDES	0	0	0	0	0	0	0	0	0	0	0	0	0	0	0	0	0	0	30	12	42	19	3	22	2	1	3	69	1	70	120	17	137	0,1%
C.C. P. DE SAN ANTONIO	0	0	0	0	0	0	0	0	0	0	0	0	0	0	0	0	0	0	15	6	21	41	7	48	0	0	0	0	0	0	56	13	69	0,1%
C.C. P. DE SAN FELIPE	314	57	371	0	0	0	0	0	0	71	0	71	0	0	0	0	0	0	58	0	58	18	6	24	39	0	39	50	0	50	550	63	613	0,5%
C.D. P. DE CASABLANCA	119	9	128	0	0	0	0	0	0	17	0	17	0	0	0	0	0	0	12	0	12	3	0	3	0	0	0	131	0	131	282	9	291	0,2%
C.D. P. DE LA LIGUA	296	23	319	0	0	0	0	0	0	62	4	66	0	0	0	0	0	0	13	0	13	6	0	6	0	0	0	186	0	186	563	27	590	0,5%
C.D. P. DE LIMACHE	0	0	0	0	0	0	0	0	0	123	0	123	0	0	0	0	0	0	33	0	33	50	0	50	0	0	0	176	0	176	382	0	382	0,3%
C.D. P. DE PETORCA	27	2	29	0	0	0	0	0	0	10	0	10	0	0	0	0	0	0	15	0	15	7	0	7	0	0	0	24	0	24	83	2	85	0,1%
C.D. P. DE QUILLOTA	0	0	0	0	0	0	0	0	0	0	0	0	0	0	0	0	0	0	50	14	64	25	8	33	0	0	0	0	0	0	75	22	97	0,1%
C.E. T. CAMINO LA POLVORA	0	0	0	0	0	0	0	0	0	0	0	0	0	0	0	0	0	0	0	0	0	5	0	5	0	0	0	0	0	0	5	0	5	0,0%
C.E. T. DE PUTAENDO	0	0	0	0	0	0	0	0	0	0	0	0	0	0	0	0	0	0	0	0	0	0	0	0	0	0	0	0	0	0	0	0	0	0,0%
C.E. T. VON MOLTKE VALPARAISO	0	0	0	0	0	0	0	0	0	0	0	0	0	0	0	0	0	0	0	0	0	0	0	0	0	0	0	0	0	0	0	0	0	0,0%
S.C. DE ISLA DE PASCUA	33	1	34	5	0	5	0	0	0	8	0	8	0	0	0	0	0	0	3	0	3	2	0	2	4	0	4	4	0	4	59	1	60	0,0%
C. P. DE VALPARAISO	0	0	0	0	0	0	0	0	0	0	0	0	0	0	0	0	0	0	196	17	213	0	0	0	0	0	0	0	0	0	196	17	213	0,2%
C.R.S. DE LOS ANDES	380	44	424	172	36	208	30	7	37	41	9	50	0	0	0	0	0	0	0	0	0	0	0	0	0	0	0	0	0	0	623	96	719	0,6%
C.R.S. DE QUILLOTA	1.023	147	1.170	152	23	175	23	3	26	60	2	62	0	0	0	0	0	0	0	0	0	0	0	0	0	0	0	584	39	623	1.842	214	2.056	1,6%
C.R.S. DE SAN ANTONIO	616	112	728	91	16	107	15	4	19	210	13	223	0	0	0	0	0	0	0	0	0	0	0	0	0	0	0	288	13	301	1.220	158	1.378	1,1%
C.R.S. DE VALPARAISO	2.624	556	3.180	692	154	846	120	12	132	566	104	670	1	0	1	0	0	0	0	0	0	0	0	0	0	0	0	763	20	783	4.766	846	5.612	4,5%
C.A.I.S. VALPARAISO	0	0	0	0	0	0	0	0	0	0	0	0	0	0	0	0	0	0	0	0	0	186	18	204	0	0	0	0	0	0	186	18	204	0,2%
DE VALPARAÍSO	**5.432**	**951**	**6.383**	**1.112**	**229**	**1.341**	**188**	**26**	**214**	**1.168**	**132**	**1.300**	**1**	**0**	**1**	**0**	**0**	**0**	**425**	**49**	**474**	**362**	**42**	**404**	**45**	**1**	**46**	**2.275**	**73**	**2.348**	**11.008**	**1.503**	**12.5 11**	**10,0%**
C.C. P. DE RENGO	0	0	0	0	0	0	0	0	0	19	0	19	0	0	0	0	0	0	22	0	22	0	0	0	0	0	0	145	0	145	186	0	186	0,1%
C.C. P. DE SANTA CRUZ	642	18	660	0	0	0	0	0	0	174	3	177	2	0	2	0	0	0	23	0	23	18	2	20	0	0	0	126	1	127	985	24	1.009	0,8%
C.D. P. DE PEUMO	421	39	460	0	0	0	0	0	0	56	1	57	0	0	0	0	0	0	26	0	26	14	0	14	0	0	0	244	0	244	761	40	801	0,6%
C. P. DE RANCAGUA	0	0	0	0	0	0	0	0	0	0	0	0	0	0	0	0	0	0	66	3	69	0	0	0	0	0	0	956	21	977	1.022	24	1.046	0,8%
C.R.S. DE RANCAGUA	1.875	333	2.208	670	126	796	0	0	0	342	20	362	0	0	0	0	0	0	0	0	0	0	0	0	0	0	0	0	0	0	2.887	479	3.366	2,7%
C.R.S. DE SAN FERNANDO	580	51	631	163	30	193	53	5	58	171	16	187	1	0	1	1	0	1	0	0	0	0	0	0	0	0	0	308	24	332	1.277	126	1.403	1,1%
C.A.I.S. RANCAGUA	0	0	0	0	0	0	0	0	0	0	0	0	0	0	0	0	0	0	0	0	0	110	14	124	0	0	0	0	0	0	110	14	124	0,1%
C.A.I.S. RENGO	296	21	317	0	0	0	0	0	0	0	0	0	0	0	0	0	0	0	0	0	0	0	0	0	0	0	0	0	0	0	296	21	317	0,3%
DEL LIBER TADOR BERNARDO OHIGGINS	**3.814**	**462**	**4.276**	**833**	**156**	**989**	**53**	**5**	**58**	**762**	**40**	**802**	**3**	**0**	**3**	**1**	**0**	**1**	**137**	**3**	**140**	**142**	**16**	**158**	**0**	**0**	**0**	**1.779**	**46**	**1.825**	**7.524**	**728**	**8.252**	**6,6%**
C.C.P. DE CAUQUENES	0	0	0	0	0	0	0	0	0	26	3	29	0	0	0	0	0	0	31	1	32	3	0	3	0	0	0	262	7	269	322	11	333	0,3%
C.C.P. DE CURICO	0	0	0	0	0	0	0	0	0	106	15	121	0	0	0	0	0	0	63	0	63	25	2	27	0	0	0	614	31	645	808	48	856	0,7%
C.C.P. DE LINARES	0	0	0	0	0	0	0	0	0	98	3	101	0	0	0	0	0	0	59	0	59	22	1	23	0	0	0	317	0	317	496	4	500	0,4%
C.C.P. DE MOLINA	123	5	128	0	0	0	0	0	0	32	0	32	0	0	0	0	0	0	0	0	0	0	0	0	0	0	0	0	0	0	155	5	160	0,1%
C.C.P. DE PARRAL	317	34	351	0	0	0	0	0	0	1	0	1	0	0	0	0	0	0	0	0	0	0	0	0	0	0	0	0	0	0	318	34	352	0,3%
C.C.P. DE SAN JAVIER	212	36	248	0	0	0	0	0	0	31	0	31	0	0	0	0	0	0	0	0	0	4	1	5	0	0	0	196	14	210	443	51	494	0,4%
C.C.P. DE TALCA	0	0	0	0	0	0	0	0	0	104	0	104	0	0	0	0	0	0	125	0	125	0	0	0	23	0	23	938	0	938	1.190	0	1.190	0,9%
C.D.P. DE CHANCO	79	7	86	0	0	0	0	0	0	16	1	17	0	0	0	0	0	0	24	0	24	2	0	2	3	0	3	22	0	22	146	8	154	0,1%
C.D.P. DE CONSTITUCION	293	20	313	0	0	0	0	0	0	73	0	73	0	0	0	0	0	0	0	0	0	2	1	3	0	0	0	235	7	242	603	28	631	0,5%
C.D.P. DE CUREP TO	54	4	58	0	0	0	0	0	0	12	0	12	0	0	0	0	0	0	0	0	0	0	0	0	2	0	2	18	0	18	86	4	90	0,1%
C.E.T. DE TALCA	0	0	0	0	0	0	0	0	0	0	0	0	0	0	0	0	0	0	0	0	0	0	0	0	0	0	0	0	0	0	0	0	0	0,0%
C.P.F. DE TALCA	0	0	0	0	0	0	0	0	0	0	10	10	0	0	0	0	0	0	0	10	10	0	0	0	0	0	0	0	57	57	0	77	77	0,1%
C.R.S. DE CAUQUENES	242	23	265	43	6	49	14	1	15	43	6	49	3	0	3	0	0	0	0	0	0	0	0	0	0	0	0	0	0	0	345	36	381	0,3%
C.R.S. DE CURICO	1.009	151	1.160	192	24	216	45	3	48	327	27	354	3	0	3	2	1	3	0	0	0	0	0	0	0	0	0	0	0	0	1.578	206	1.784	1,4%
C.R.S. DE LINARES	649	59	708	144	12	156	24	1	25	178	12	190	2	0	2	2	0	2	0	0	0	0	0	0	0	0	0	0	0	0	999	84	1.083	0,9%
C.R.S. DE TALCA	1.232	175	1.407	233	45	278	33	3	36	200	27	227	4	0	4	2	1	3	0	0	0	0	0	0	0	0	0	0	0	0	1.704	251	1.955	1,6%
C.A.I.S. TALCA	0	0	0	0	0	0	0	0	0	0	0	0	0	0	0	0	0	0	0	0	0	51	4	55	0	0	0	0	0	0	51	4	55	0,0%
DEL MAULE	**4.210**	**514**	**4.724**	**612**	**87**	**699**	**116**	**8**	**124**	**1.247**	**104**	**1.351**	**12**	**0**	**12**	**6**	**2**	**8**	**302**	**11**	**313**	**109**	**9**	**118**	**28**	**0**	**28**	**2.602**	**116**	**2.718**	**9.244**	**851**	**10.095**	**8,1%**

POBLACIÓN: SUBSISTEMA ABIERTO	REMISIÓN CONDICIONAL			LIBERTAD VIGILADA			LIBERTAD VIGILADA INTENSIVA			RECLUSIÓN NOCTURNA			RECLUSIÓN PARCIAL FIN DE SEMANA			RECLUSIÓN PARCIAL DIURNA			SALID A CONTROLADA AL MEDIO LIBRE			LIBERTAD CONDICIONAL			ARRESTO DIURNO			ARRESTO NOCTURNO			TOTAL SUBSISTEMA			
	H	M	TOTAL	H	M	TOTAL	H	M	TOTAL	H	M	TOTAL	H	M	TOTAL	H	M	TOTAL	H	M	TOTAL	H	M	TOTAL	H	M	TOTAL	H	M	TOTAL	H	M	TOTAL	%
C.C. P. DE BIO BIO	0	0	0	0	0	0	0	0	0	0	0	0	0	0	0	0	0	0	1	0	1	0	0	0	0	0	0	0	0	0	1	0	1	0,0%
C.C. P. DE BULNES	136	10	146	0	0	0	0	0	0	10	0	10	0	0	0	0	0	0	17	0	17	3	0	3	0	0	0	58	0	58	224	10	234	0,2%
C.C. P. DE CHILLAN	0	0	0	0	0	0	0	0	0	53	3	56	0	0	0	0	0	0	50	8	58	28	5	33	17	0	17	145	6	151	293	22	315	0,3%
C.C. P. DE CORONEL	398	58	456	0	0	0	0	0	0	55	0	55	0	0	0	0	0	0	0	0	0	59	0	59	58	0	58	289	0	289	859	58	917	0,7%
C.D. P. DE ARAUCO	120	7	127	0	0	0	0	0	0	4	1	5	0	0	0	0	0	0	9	2	11	25	1	26	0	0	0	82	3	85	240	14	254	0,2%
C.D. P. DE LEBU	125	9	134	0	0	0	0	0	0	26	0	26	0	0	0	0	0	0	5	0	5	29	0	29	0	0	0	39	0	39	224	9	233	0,2%
C.D. P. DE LOS ANGELES	0	0	0	0	0	0	0	0	0	36	1	37	0	0	0	0	0	0	21	4	25	129	8	137	0	0	0	566	20	586	752	33	785	0,6%
C.D. P. DE MULCHEN	66	2	68	0	0	0	0	0	0	3	0	3	0	0	0	0	0	0	16	0	16	18	0	18	0	0	0	31	0	31	134	2	136	0,1%
C.D. P. DE QUIRIHUE	162	4	166	0	0	0	0	0	0	5	0	5	0	0	0	0	0	0	12	0	12	4	1	5	0	0	0	83	0	83	266	5	271	0,2%
C.D. P. DE SAN CARLOS	171	12	183	0	0	0	0	0	0	27	0	27	2	0	2	0	0	0	5	0	5	8	0	8	0	0	0	40	0	40	253	12	265	0,2%
C.D. P. DE YUMBEL	216	18	234	0	0	0	0	0	0	2	0	2	0	0	0	0	0	0	5	0	5	18	0	18	0	0	0	159	0	159	400	18	418	0,3%
C.D. P. DE YUNGAY	120	6	126	0	0	0	0	0	0	7	0	7	0	0	0	0	0	0	14	0	14	10	1	11	1	0	1	53	0	53	205	7	212	0,2%
C.E. T. DE CAÑETE	0	0	0	0	0	0	0	0	0	0	0	0	0	0	0	0	0	0	0	0	0	39	0	39	0	0	0	0	0	0	39	0	39	0,0%
C.E. T. DE CONCEPCION	0	0	0	0	0	0	0	0	0	0	0	0	0	0	0	0	0	0	0	0	0	0	0	0	0	0	0	0	0	0	0	0	0	0,0%
C.E. T. DE SAN CARLOS	0	0	0	0	0	0	0	0	0	0	0	0	0	0	0	0	0	0	2	0	2	0	0	0	0	0	0	0	0	0	2	0	2	0,0%
C.E. T. DE YUNGAY	0	0	0	0	0	0	0	0	0	0	0	0	0	0	0	0	0	0	0	0	0	0	0	0	0	0	0	0	0	0	0	0	0	0,0%
C. P. DE CONCEPCION	0	0	0	0	0	0	0	0	0	174	21	195	0	0	0	0	0	0	97	2	99	0	0	0	2	0	2	1.469	30	1.499	1.742	53	1.795	1,4%
C.R.S. DE CAÑETE	162	11	173	108	5	113	16	2	18	0	0	0	1	0	1	0	0	0	0	0	0	0	0	0	0	0	0	0	0	0	287	18	305	0,2%
C.R.S. DE CHILLAN	775	120	895	228	33	261	0	0	0	0	0	0	0	0	0	0	0	0	0	0	0	0	0	0	0	0	0	0	0	0	1.003	153	1.156	0,9%
C.R.S. DE CONCEPCION	1.890	384	2.274	488	95	583	65	14	79	0	0	0	0	0	0	0	0	0	0	0	0	0	0	0	0	0	0	0	0	0	2.443	493	2.936	2,3%
C.R.S. DE LOS ANGELES	812	104	916	149	23	172	22	0	22	83	8	91	0	0	0	0	0	0	0	0	0	0	0	0	0	0	0	0	0	0	1.066	135	1.201	1,0%
C.A.I.S. CONCEPCION	0	0	0	0	0	0	0	0	0	0	0	0	0	0	0	0	0	0	0	0	0	397	34	431	0	0	0	0	0	0	397	34	431	0,3%
DE L BIO BÍO	**5.153**	**745**	**5.898**	**973**	**156**	**1.129**	**103**	**16**	**119**	**485**	**34**	**519**	**3**	**0**	**3**	**0**	**0**	**0**	**254**	**16**	**270**	**767**	**50**	**817**	**78**	**0**	**78**	**3.014**	**59**	**3.073**	**10.830**	**1.076**	**11.906**	**9,5%**
C.C. P. DE LAUTARO	240	16	256	0	0	0	0	0	0	71	2	73	1	0	1	0	0	0	0	0	0	26	0	26	0	0	0	119	0	119	457	18	475	0,4%
C.C. P. DE NUEVA IMPERIAL	399	11	410	0	0	0	0	0	0	36	0	36	0	0	0	0	0	0	4	0	4	35	0	35	0	0	0	181	0	181	655	11	666	0,5%
C.C. P. DE TEMUCO	0	0	0	0	0	0	0	0	0	0	0	0	0	0	0	0	0	0	27	0	27	224	0	224	0	0	0	638	0	638	889	0	889	0,7%
C.C. P. DE VICTORIA	139	8	147	0	0	0	0	0	0	28	1	29	0	0	0	0	0	0	2	0	2	21	3	24	0	0	0	120	3	123	310	15	325	0,3%
C.D. P. DE ANGOL	0	0	0	0	0	0	0	0	0	34	4	38	0	0	0	0	0	0	12	0	12	85	5	90	0	0	0	292	11	303	423	20	443	0,4%
C.D. P. DE COLLIPULLI	113	9	122	0	0	0	0	0	0	82	4	86	1	0	1	0	0	0	1	0	1	29	1	30	0	0	0	165	0	165	391	14	405	0,3%
C.D. P. DE CURACAUTIN	77	5	82	0	0	0	0	0	0	11	0	11	0	0	0	0	0	0	6	0	6	12	0	12	0	0	0	71	0	71	177	5	182	0,1%
C.D. P. DE PITRUFQUEN	224	8	232	0	0	0	0	0	0	17	3	20	0	0	0	0	0	0	1	0	1	48	0	48	0	0	0	140	0	140	430	11	441	0,4%
C.D. P. DE TRAIGUEN	76	8	84	0	0	0	0	0	0	52	0	52	0	0	0	0	0	0	3	0	3	26	1	27	0	0	0	117	0	117	274	9	283	0,2%
C.D. P. DE VILLARRICA	378	36	414	0	0	0	0	0	0	37	2	39	0	0	0	0	0	0	11	0	11	61	7	68	0	0	0	112	0	112	599	45	644	0,5%
C.E. T. DE ANGOL	0	0	0	0	0	0	0	0	0	0	0	0	0	0	0	0	0	0	0	0	0	0	0	0	0	0	0	0	0	0	0	0	0	0,0%
C.E. T. DE VICTORIA	0	0	0	0	0	0	0	0	0	0	0	0	0	0	0	0	0	0	0	0	0	0	0	0	0	0	0	0	0	0	0	0	0	0,0%
C.E. T. DE VILCUN	0	0	0	0	0	0	0	0	0	0	0	0	0	0	0	0	0	0	0	0	0	0	0	0	0	0	0	0	0	0	0	0	0	0,0%
C.P.F. DE TEMUCO	0	0	0	0	0	0	0	0	0	0	0	0	0	0	0	0	0	0	0	3	3	0	13	13	0	1	1	0	23	23	0	40	40	0,0%
C.R.S. DE ANGOL	257	16	273	102	9	111	21	2	23	47	4	51	0	0	0	0	0	0	0	0	0	0	0	0	0	0	0	0	0	0	427	31	458	0,4%
C.R.S. DE TEMUCO	1.219	186	1.405	380	27	407	60	2	62	291	57	348	0	0	0	0	0	0	0	0	0	0	0	0	0	0	0	0	0	0	1.950	272	2.222	1,8%
C.A.I.S. TEMUCO	0	0	0	0	0	0	0	0	0	0	0	0	0	0	0	0	0	0	0	0	0	0	0	0	0	0	0	0	0	0	0	0	0	0,0%
DE L A ARAUCANÍA	**3.122**	**303**	**3.425**	**482**	**36**	**518**	**81**	**4**	**85**	**706**	**77**	**783**	**2**	**0**	**2**	**0**	**0**	**0**	**67**	**3**	**70**	**567**	**30**	**597**	**0**	**1**	**1**	**1.955**	**37**	**1.992**	**6.982**	**491**	**7.473**	**6,0%**
C.C. P. DE RIO BUENO	118	9	127	0	0	0	0	0	0	13	0	13	0	0	0	0	0	0	16	0	16	18	0	18	0	0	0	163	0	163	328	9	337	0,3%
C.D. P. DE L A UNION	168	15	183	0	0	0	0	0	0	29	0	29	0	0	0	0	0	0	10	0	10	11	0	11	0	0	0	186	13	199	404	28	432	0,3%
C.E. T. DE VALDIVIA	0	0	0	0	0	0	0	0	0	0	0	0	0	0	0	0	0	0	14	0	14	0	0	0	0	0	0	0	0	0	14	0	14	0,0%
C.P. DE VALDIVIA	0	0	0	0	0	0	0	0	0	3	2	5	0	0	0	0	0	0	37	0	37	152	6	158	0	0	0	570	12	582	762	20	782	0,6%
C.R.S. DE VALDIVIA	632	93	725	235	17	252	0	0	0	64	6	70	0	0	0	0	0	0	0	0	0	0	0	0	0	0	0	0	0	0	931	116	1.047	0,8%
C.A.I.S. VALDIVIA	0	0	0	0	0	0	0	0	0	0	0	0	0	0	0	0	0	0	0	0	0	0	0	0	0	0	0	0	0	0	0	0	0	0,0%
DE LOS RÍOS	**918**	**117**	**1.035**	**235**	**17**	**252**	**0**	**0**	**0**	**109**	**8**	**117**	**0**	**0**	**0**	**0**	**0**	**0**	**77**	**0**	**77**	**181**	**6**	**187**	**0**	**0**	**0**	**919**	**25**	**944**	**2.439**	**173**	**2.612**	**2,1%**

POBLACIÓN: SUBSISTEMA ABIERTO	REMISIÓN CONDICIONAL			LIBERTAD VIGILADA			LIBERTAD VIGILADA INTENSIVA			RECLUSIÓN NOCTURNA			RECLUSIÓN PARCIAL FIN DE SEMANA			RECLUSIÓN PARCIAL DIURNA			SALIDA CONTROLADA AL MEDIO LIBRE			LIBERTAD CONDICIONAL			ARRESTO DIURNO			ARRESTO NOCTURNO			TOTAL SUBSISTEMA			
	H	M	TOTAL	H	M	TOTAL	H	M	TOTAL	H	M	TOTAL	H	M	TOTAL	H	M	TOTAL	H	M	TOTAL	H	M	TOTAL	H	M	TOTAL	H	M	TOTAL	H	M	TOTAL	%
S.C. DE CHAITEN	17	1	18	0	0	0	0	0	0	3	0	3	0	0	0	0	0	0	0	0	0	0	0	0	0	0	0	4	0	4	24	1	25	0,0%
C.C. P. DE OSORNO	0	0	0	0	0	0	0	0	0	0	0	0	0	0	0	0	0	0	47	4	51	81	4	85	1	0	1	838	38	876	967	46	1.013	0,8%
C.D. P. DE ANCUD	235	10	245	0	0	0	0	0	0	36	0	36	0	0	0	0	0	0	7	0	7	9	0	9	0	0	0	360	12	372	647	22	669	0,5%
C.D. P. DE CASTRO	676	26	702	0	0	0	0	0	0	203	7	210	15	2	17	1	0	1	27	0	27	20	0	20	0	0	0	267	0	267	1.209	35	1.244	1,0%
C.D. P. DE MAULLIN	53	1	54	0	0	0	0	0	0	6	0	6	0	0	0	0	0	0	0	0	0	0	0	0	0	0	0	1	0	1	60	1	61	0,0%
C.D. P. DE RIO NEGRO	127	7	134	0	0	0	0	0	0	5	0	5	0	0	0	0	0	0	0	0	0	0	0	0	0	0	0	146	0	146	278	7	285	0,2%
C.E. T. DE OSORNO	0	0	0	0	0	0	0	0	0	0	0	0	0	0	0	0	0	0	13	0	13	0	0	0	0	0	0	0	0	0	13	0	13	0,0%
C. P. DE PUERTO MONTT	0	0	0	0	0	0	0	0	0	0	0	0	0	0	0	0	0	0	53	2	55	67	2	69	0	0	0	569	29	598	689	33	722	0,6%
C.R.S. DE OSORNO	835	96	931	135	8	143	31	4	35	117	16	133	0	0	0	0	0	0	0	0	0	0	0	0	0	0	0	0	0	0	1.118	124	1.242	1,0%
C.R.S. DE PUERTO MONTT	1.722	157	1.879	215	20	235	24	4	28	410	34	444	11	0	11	0	0	0	0	0	0	0	0	0	0	0	0	0	0	0	2.382	215	2.597	2,1%
DE LOS LAGOS	**3.665**	**298**	**3.963**	**350**	**28**	**378**	**55**	**8**	**63**	**780**	**57**	**837**	**26**	**2**	**28**	**1**	**0**	**1**	**147**	**6**	**153**	**177**	**6**	**183**	**1**	**0**	**1**	**2.185**	**79**	**2.264**	**7.387**	**484**	**7.871**	**6,3%**
C.C. P. DE COYHAIQUE	0	0	0	0	0	0	0	0	0	0	0	0	0	0	0	0	0	0	18	0	18	70	0	70	0	0	0	0	0	0	88	0	88	0,1%
C.D. P. DE CHILE CHICO	26	0	26	0	0	0	0	0	0	4	0	4	0	0	0	0	0	0	4	0	4	8	0	8	3	0	3	1	0	1	46	0	46	0,0%
C.D. P. DE COCHRANE	22	1	23	0	0	0	0	0	0	3	0	3	0	0	0	0	0	0	2	0	2	7	0	7	0	0	0	6	1	7	40	2	42	0,0%
C.D. P. DE PUERTO AYSEN	177	12	189	0	0	0	0	0	0	27	0	27	0	0	0	0	0	0	2	0	2	29	0	29	0	0	0	37	0	37	272	12	284	0,2%
C.E. T. DE NUEVA VIDA	0	0	0	0	0	0	0	0	0	0	0	0	0	0	0	0	0	0	0	0	0	0	0	0	0	0	0	0	0	0	0	0	0	0,0%
C.E. T. DE VALLE VERDE	0	0	0	0	0	0	0	0	0	0	0	0	0	0	0	0	0	0	0	0	0	0	0	0	0	0	0	0	0	0	0	0	0	0,0%
C.R.S. DE COYHAIQUE	288	37	325	66	3	69	16	2	18	34	1	35	0	0	0	0	0	0	0	0	0	0	0	0	0	0	0	0	0	0	404	43	447	0,4%
DEL GENERAL CARLOS IBÁÑEZ DEL CAMPO	**513**	**50**	**563**	**66**	**3**	**69**	**16**	**2**	**18**	**68**	**1**	**69**	**0**	**0**	**0**	**0**	**0**	**0**	**26**	**0**	**26**	**114**	**0**	**114**	**3**	**0**	**3**	**44**	**1**	**45**	**850**	**57**	**907**	**0,7%**
C.D. P. DE PORVENIR	24	4	28	0	0	0	0	0	0	6	0	6	0	0	0	0	0	0	9	0	9	14	0	14	16	0	16	9	1	10	78	5	83	0,1%
C.D. P. DE PUERTO NATALES	123	9	132	0	0	0	0	0	0	23	0	23	0	0	0	0	0	0	3	0	3	9	0	9	8	0	8	95	17	112	261	26	287	0,2%
C.E. T. DE PUNTA ARENAS	0	0	0	0	0	0	0	0	0	0	0	0	0	0	0	0	0	0	0	0	0	0	0	0	0	0	0	0	0	0	0	0	0	0,0%
C. P. DE PUNTA ARENAS	0	0	0	0	0	0	0	0	0	0	0	0	0	0	0	0	0	0	26	0	26	85	0	85	0	0	0	209	9	218	320	9	329	0,3%
C.R.S. DE PUNTA ARENAS	492	49	541	82	11	93	23	2	25	175	11	186	2	0	2	2	0	2	0	0	0	0	0	0	0	0	0	0	0	0	776	73	849	0,7%
DE MAGALLANES Y ANTÁRTICA CHILENA	**639**	**62**	**701**	**82**	**11**	**93**	**23**	**2**	**25**	**204**	**11**	**215**	**2**	**0**	**2**	**2**	**0**	**2**	**38**	**0**	**38**	**108**	**0**	**108**	**24**	**0**	**24**	**313**	**27**	**340**	**1.435**	**113**	**1.548**	**1,2%**
C.C. P. DE BUIN	407	87	494	0	0	0	0	0	0	0	0	0	0	0	0	0	0	0	0	0	0	0	0	0	0	0	0	0	0	0	407	87	494	0,4%
C.C. P. DE COLINA I	0	0	0	0	0	0	0	0	0	0	0	0	0	0	0	0	0	0	347	0	347	0	0	0	0	0	0	0	0	0	347	0	347	0,3%
C.C. P. DE COLINA II	0	0	0	0	0	0	0	0	0	0	0	0	0	0	0	0	0	0	152	0	152	0	0	0	0	0	0	0	0	0	152	0	152	0,1%
C.C. P. DE PUNTA PEUCO	0	0	0	0	0	0	0	0	0	0	0	0	0	0	0	0	0	0	4	0	4	0	0	0	0	0	0	0	0	0	4	0	4	0,0%
C.D. P. DE PUENTE ALTO	860	187	1.047	0	0	0	0	0	0	0	0	0	0	0	0	0	0	0	41	0	41	335	3	338	0	0	0	0	0	0	1.236	190	1.426	1,1%
C. P.F. DE SAN MIGUEL	0	0	0	0	0	0	0	0	0	0	0	0	0	0	0	0	0	0	0	0	0	0	0	0	0	0	0	0	0	0	0	0	0	0,0%
C.D. P. SANTIAGO I	0	0	0	0	0	0	0	0	0	0	0	0	0	0	0	0	0	0	0	0	0	0	0	0	0	0	0	0	0	0	0	0	0	0,0%
C.D. P. DE SANTIAGO SUR	0	0	0	0	0	0	0	0	0	0	0	0	0	0	0	0	0	0	428	0	428	0	0	0	37	0	37	0	0	0	465	0	465	0,4%
C.D. P. DE TALAGANTE	735	115	850	0	0	0	0	0	0	195	0	195	0	0	0	0	0	0	22	0	22	86	2	88	9	0	9	890	0	890	1.937	117	2.054	1,6%
C.E. T. FEMENINO SEMIABIERTO SANTIAGO	0	0	0	0	0	0	0	0	0	0	0	0	0	0	0	0	0	0	0	7	7	0	0	0	0	0	0	0	0	0	0	7	7	0,0%
C.E. T. METROPOLITANO	0	0	0	0	0	0	0	0	0	0	0	0	0	0	0	0	0	0	18	0	18	0	0	0	0	0	0	0	0	0	18	0	18	0,0%
C.P.F. DE SANTIAGO	0	0	0	0	0	0	0	0	0	0	242	242	0	1	1	0	0	0	0	124	124	0	0	0	0	0	0	0	100	100	0	467	467	0,4%
C.R.A. MANUEL RODRIGUEZ	0	0	0	0	0	0	0	0	0	1.554	0	1.554	0	0	0	0	0	0	97	0	97	38	0	38	0	0	0	5.753	0	5.753	7.442	0	7.442	5,9%
C.R.S. DE SANTIAGO CENTRO	6.054	1.121	7.175	1.119	224	1.343	156	28	184	174	28	202	0	0	0	0	0	0	0	0	0	0	0	0	0	0	0	0	0	0	7.503	1.401	8.904	7,1%
CRS SANTIAGO OCCIDENTE	448	64	512	409	50	459	99	10	109	0	0	0	0	0	0	0	0	0	0	0	0	0	0	0	0	0	0	0	0	0	956	124	1.080	0,9%
C.R.S. DE SANTIAGO ORIENTE	2.651	515	3.166	574	119	693	92	12	104	42	6	48	0	0	0	0	0	0	0	0	0	0	0	0	0	0	0	0	0	0	3.359	652	4.011	3,2%
C.R.S. DE SANTIAGO PONIENTE	0	0	0	964	167	1.131	139	20	159	25	6	31	0	0	0	0	0	0	0	0	0	0	0	0	0	0	0	0	0	0	1.128	193	1.321	1,1%
C.R.S. DE SANTIAGO SUR	4.078	1.322	5.400	1.420	400	1.820	141	30	171	0	0	0	0	0	0	0	0	0	0	0	0	0	0	0	0	0	0	0	0	0	5.639	1.752	7.391	5,9%
CRS SANTIAGO SUR II	531	131	662	618	150	768	173	33	206	145	41	186	0	0	0	0	0	0	0	0	0	0	0	0	0	0	0	0	0	0	1.467	355	1.822	1,5%
C.A.I.S. MELIPILLA	498	53	551	0	0	0	0	0	0	0	0	0	0	0	0	0	0	0	0	0	0	34	0	34	0	0	0	0	0	0	532	53	585	0,5%
C.A.I.S. SANTIAGO	0	0	0	0	0	0	0	0	0	0	0	0	0	0	0	0	0	0	0	0	0	1.482	314	1.796	0	0	0	0	0	0	1.482	314	1.796	1,4%
UNIDAD ESPECIAL DE ALTA SEGURIDAD	0	0	0	0	0	0	0	0	0	0	0	0	0	0	0	0	0	0	0	0	0	0	0	0	0	0	0	0	0	0	0	0	0	0,0%
METROPOLITANA	**16.262**	**3.595**	**19.857**	**5.104**	**1.110**	**6.214**	**800**	**133**	**933**	**2.135**	**323**	**2.458**	**0**	**1**	**1**	**0**	**0**	**0**	**1.109**	**131**	**1.240**	**1.975**	**319**	**2.294**	**46**	**0**	**46**	**6.643**	**100**	**6.743**	**34.074**	**5.712**	**39.786**	**31,7%**
TOTAL	**53.033**	**8.626**	**61.659**	**11.461**	**2.277**	**13.738**	**1.655**	**257**	**1.912**	**10.466**	**1.057**	**11.523**	**52**	**4**	**56**	**17**	**5**	**22**	**2.897**	**282**	**3.179**	**5.653**	**732**	**6.385**	**259**	**6**	**265**	**25.834**	**738**	**26.572**	**111.327**	**13.984**	**125.311**	**100,0%**

Fuente: *Estadística General Penitenciaria, Gendarmería de Chile*

Abreviaturas*: H: Hombres; M: Mujeres.*

Subsistema Abierto*: Todos aquellos condenados que cumplen Medidas Altenativas a la reclusión (Ley Nº 18.216), condenados que cumplen Penas Sustitutivas (Ley Nº 20.603), condenados con beneficios de reinserción y apremios. Se entiende por Medidas Alternativas y/o Penas Sustitutivas, aquellas que sustituyen la pena privativa en un recinto penitenciario por una sanción que permite continuar desarrollando la vida laboral, familiar y social de la persona. Estas modalidades son: como medidas alternativas, Remisión Condicional de la Pena, Reclusión Nocturna y Libertad Vigilada del Adulto; como penas sustitutivas, Remisión Condicional, Reclusión Parcial, Libertad Vigilada, Libertad Vigilada Intensiva, Prestación de Servicio en Beneficio de la Comunidad y Expulsión; como beneficio de reinserción, Salida Controlada al Medio Libre, Libertad Condicional; como apremios, Arresto Nocturno y Arresto Diurno.*

GENDARMERIA DE CHILE

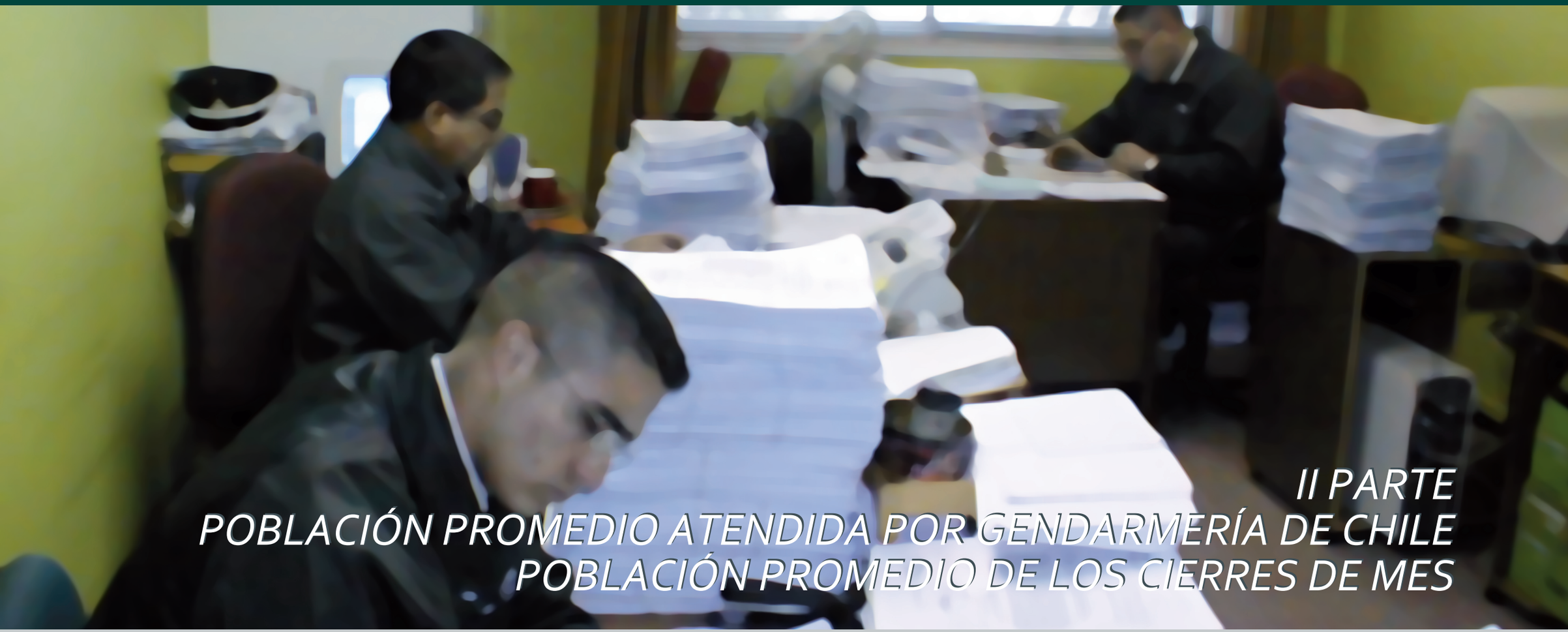

II PARTE
POBLACIÓN PROMEDIO ATENDIDA POR GENDARMERÍA DE CHILE
POBLACIÓN PROMEDIO DE LOS CIERRES DE MES

Compendio Estadístico Penitenciario
2014

II PARTE

POBLACIÓN PROMEDIO ATENDIDA POR GENDARMERÍA DE CHILE
POBLACIÓN PROMEDIO DE LOS CIERRES DE MES

La población promedio comprende toda aquella persona que, bajo el supuesto de ausencia de estacionalidad mensual, está controlada al cierre de mes, en algún establecimiento de administración institucional del país. Esta medición no acepta repetición de individuos.

B.1._PROMEDIO NACIONAL DE LA POBLACIÓN AÑO 2014, SEGÚN SUBSISTEMA

POBLACIÓN	HOMBRES	MUJERES	TOTAL CANTIDAD	TOTAL %
SUBSISTEMA CERRADO	39.871	3.243	43.114	35,2
SUBSISTEMA SEMIABIERTO	702	108	810	0,7
SUBSISTEMA ABIERTO	43.900	7.139	51.039	41,7
SUBSISTEMA POSTPENITENCIARIO	24.469	3.065	27.534	22,5
TOTAL	108.942	13.555	122.497	100,0

Fuente: *Estadística General Penitenciaria, Gendarmería de Chile.*

Subsistema Cerrado: *Todos aquellos internos privados de libertad y que pernoctan en la Unidades Penales, en este sistema se encuentran los Detenidos, Procesados (antiguo sistema penal), Imputados (nuevo sistema penal) y los condenados privados de libertad (no se incluyen los que tienen Medidas Alternativas a la reclusión o Penas Sustitutivas a la pena privativa).*

Subsistema Semi-abierto: *Todos aquellos condenados que el cumplimiento de la condena lo realizan en un Centro de Educación y Trabajo (C.E.T.) que puede ser de carácter rural (colonias agrícolas) o de carácter urbano (talleres industriales).*

Subsistema Abierto: *Todos aquellos condenados que cumplen Medidas Altenativas a la reclusión (Ley Nº 18.216), condenados que cumplen Penas Sustitutivas (Ley Nº 20.603), condenados con beneficios de reinserción y apremios. Se entiende por Medidas Alternativas y/o Penas Sustitutivas, aquellas que sustituyen la pena privativa en un recinto penitenciario por una sanción que permite continuar desarrollando la vida laboral, familiar y social de la persona. Estas modalidades son: como medidas alternativas, Remisión Condicional de la Pena, Reclusión Nocturna y Libertad Vigilada del Adulto; como penas sustitutivas, Remisión Condicional, Reclusión Parcial, Libertad Vigilada, Libertad Vigilada Intensiva, Prestación de Servicio en Beneficio de la Comunidad y Expulsión; como beneficio de reinserción, Salida Controlada al Medio Libre, Libertad Condicional; como apremios, Arresto Nocturno y Arresto Diurno.*

Subsistema Postpenitenciario: *Todos aquellas personas que acuden a control voluntario del D.L. N° 409 de eliminación de antecedentes penales.*

Aclaración: *Este resumen anual de la población corresponde al control de la población penal promedio en un día, por lo tanto, se adaptó el término que aparecía en versiones anteriores, que describía como "población atendida".*

B.2._ PROMEDIO NACIONAL DE LA POBLACIÓN AÑO 2014, SEGÚN SUBSISTEMA Y MEDIDA

(Promedio de los cierres de mes)

POBLACIÓN	HOMBRES	MUJERES	TOTAL CANTIDAD	TOTAL %
TOTAL	108.942	13.555	122.497	100,0
SUBSISTEMA CERRADO	39.871	3.243	43.114	35,2
Detenidos	33	12	45	0,0
Procesados	7	0	7	0,0
Imputados	10.064	1.205	11.269	9,2
Condenados	29.767	2.026	31.793	26,0
SUBSISTEMA SEMIABIERTO	702	108	810	0,7
Condenados en CET	702	108	810	0,7
SUBSISTEMA ABIERTO	43.900	7.139	51.039	41,7
MEDIDAS ALTERNATIVAS	39.610	6.706	46.316	37,8
Remisión Condicional de la Pena (*)	27.951	4.711	32.662	26,7
Libertad Vigilada del Adulto (*)	8.139	1.630	9.769	8,0
Libertad Vigilada Intensiva	691	110	801	0,7
Reclusión Nocturna (*)	2.808	255	3.063	2,5
Reclusión Fin de Semana	13	0	13	0,0
Reclusión Diurna	8	0	8	0,0
BENEFICIOS REINSERCIÓN	3.818	421	4.239	3,5
Salida Controlada en el Medio Libre	1.012	81	1.093	0,9
Libertad Condicional	2.806	340	3.146	2,6
APREMIOS	472	12	484	0,4
Arresto Diurno	2	0	2	0,0
Arresto Nocturno	470	12	482	0,4
SUBSISTEMA POSTPENITENCIARIO	24.469	3.065	27.534	22,5
Control según D.L. N° 409	24.469	3.065	27.534	22

Fuente:Estadística General Penitenciaria, Gendarmería de Chile

Subsistema Cerrado: *Todos aquellos internos privados de libertad y que pernoctan en la Unidades Penales, en este sistema se encuentran los Detenidos, Procesados (antiguo sistema penal), Imputados (nuevo sistema penal) y los condenados privados de libertad (no se incluyen los que tienen Medidas Alternativas a la reclusión o Penas Sustitutivas a la pena privativa).*

Subsistema Semi-abierto: *Todos aquellos condenados que el cumplimiento de la condena lo realizan en un Centro de Educación y Trabajo (C.E.T.) que puede ser de carácter rural (colonias agrícolas) o de carácter urbano (talleres industriales).*

Subsistema Abierto: *Todos aquellos condenados que cumplen Medidas Altenativas a la reclusión (Ley Nº 18.216), condenados que cumplen Penas Sustitutivas (Ley Nº 20.603), condenados con beneficios de reinserción y apremios. Se entiende por Medidas Alternativas y/o Penas Sustitutivas, aquellas que sustituyen la pena privativa en un recinto penitenciario por una sanción que permite continuar desarrollando la vida laboral, familiar y social de la persona. Estas modalidades son: como medidas alternativas, Remisión Condicional de la Pena, Reclusión Nocturna y Libertad Vigilada del Adulto; como penas sustitutivas, Remisión Condicional, Reclusión Parcial, Libertad Vigilada, Libertad Vigilada Intensiva, Prestación de Servicio en Beneficio de la Comunidad y Expulsión; como beneficio de reinserción, Salida Controlada al Medio Libre, Libertad Condicional; como apremios, Arresto Nocturno y Arresto Diurno.*

Subsistema Postpenitenciario: *Todos aquellas personas que acuden a control voluntario del D.L. N° 409 de eliminación de antecedentes penales.*

Aclaración: *Este resumen anual de la población corresponde al control de la población penal promedio en un día, por lo tanto, se adaptó el término que aparecía en versiones anteriores, que describía como "población atendida".*

Nota: *Reclusión Parcial incluyen población controlada en establecimientos penitenciarios y en domicilio, en jornada diurna, fin de semana y nocturna.*

(*) Estas medidas incluyen población afecta a la Ley N°18.216 y la Ley N°20.603.

B.3._ PROMEDIO REGIONAL DE LA POBLACIÓN AÑO 2014, SEGÚN SUBSISTEMA Y REGIÓN

(Promedio de los cierres de mes)

REGIÓN	SUBSISTEMA													
	CERRADO		SEMIABIERTO		ABIERTO						POSTPENITENCIARIO		TOTAL	
	RECLUIDOS LAS 24 HORAS	%	CONDENADOS RECLUIDOS EN C.E.T.	%	PENADOS	%	BENEFICIOS DE REINSERCIÓN	%	APREMIOS	%	ADSCRITOS AL D.L. N°409	%	POBLACIÓN	%
DE ARICA Y PARINACOTA	1.887	4,4	86	10,6	1.064	2,3	128	3,0	25	5,2	1.310	4,8	4.500	3,7
DE TARAPACA	2.195	5,1	0	0,0	1.413	3,1	128	3,0	19	3,9	921	3,3	4.676	3,8
DE ANTOFAGASTA	2.209	5,1	51	6,3	2.154	4,7	216	5,1	21	4,3	978	3,6	5.629	4,6
DE ATACAMA	988	2,3	0	0,0	1.121	2,4	128	3,0	15	3,1	585	2,1	2.837	2,3
DE COQUIMBO	2.303	5,3	0	0,0	2.394	5,2	157	3,7	42	8,7	2.034	7,4	6.930	5,7
DE VALPARAISO	4.889	11,3	104	12,8	4.969	10,7	334	7,9	46	9,5	2.704	9,8	13.046	10,7
DE O'HIGGINS	2.461	5,7	0	0,0	3.279	7,1	151	3,6	24	5,0	2.062	7,5	7.977	6,5
DEL MAULE	2.004	4,6	71	8,8	3.497	7,6	207	4,9	27	5,6	3.018	11,0	8.824	7,2
DEL BIO BIO	3.825	8,9	161	19,9	4.118	8,9	497	11,7	39	8,1	3.308	12,0	11.948	9,8
DE LA ARAUCANIA	1.629	3,8	114	14,1	2.561	5,5	393	9,3	57	11,8	1.342	4,9	6.096	5,0
DE LOS RIOS	1.070	2,5	45	5,6	803	1,7	98	2,3	29	6,0	633	2,3	2.678	2,2
DE LOS LAGOS	1.661	3,9	69	8,5	2.554	5,5	141	3,3	49	10,1	1.271	4,6	5.745	4,7
DE AYSEN	209	0,5	17	2,1	370	0,8	58	1,4	1	0,2	260	0,9	915	0,7
DE MAGALLANES	250	0,6	19	2,3	482	1,0	73	1,7	10	2,1	739	2,7	1.573	1,3
METROPOLITANA	15.534	36,0	73	9,0	15.537	33,5	1.530	36,1	80	16,5	6.369	23,1	39.123	31,9
TOTAL	43.114	100,0	810	100,0	46.316	100,0	4.239	100,0	484	100,0	27.534	100,0	122.497	100,0

Fuente: *Estadística General Penitenciaria, Gendarmería de Chile*

Nota: *Particularmente destaca por subsistemas las siguientes regiones: Cerrado, Abierto y Postpenitenciario la región Metropolitana y en el Subsistema Semiabierto la región del Bio Bio..*

B.4._ PROMEDIO NACIONAL SUBSISTEMA CERRADO SEGÚN SEXO Y CALIDAD PENAL, AÑO 2014

(Promedio de los cierres de mes)

CALIDAD PENAL	HOMBRES	MUJERES	TOTAL	%
DETENIDOS	33	12	45	0,0
PROCESADOS	7	0	7	0,0
IMPUTADOS	10.064	1.205	11.269	9,2
CONDENADOS	29.767	2.026	31.793	26,0
TOTAL	39.871	3.243	43.114	35,2
% POR SEXO	92,5	7,5	100,0	-

Fuente: *Estadística General Penitenciaria, Gendarmería de Chile*

Nota: *En los condenados, corresponde a la población privada de libertad 24 horas.*

B.5._PROMEDIO REGIONAL SUBSISTEMA CERRADO SEGÚN SEXO Y CALIDAD PROCESAL, AÑO 2014

(Promedio de los cierres de mes)

ES TABLECIMIEN TO	CON PRISIÓN PREVENTI VA									CONDENADOS (SUBSISTEM A CERRADO)									TOTAL ES TABLECIMIEN TO		
	DETENIDOS			PROCESADOS			IMPU TADOS			PRI VATIVA DE LIBER TAD			REGIMEN CERRADO CON P.R.S.			FALTA					
	H	M	TOTAL	H	M	TOTAL	H	M	TOTAL	H	M	TOTAL	H	M	TOTAL	H	M	TOTAL	H	M	TOTAL
DE ARICA Y PARINACOTA	1	2	3	0	0	0	378	70	448	1.256	158	1.414	7	0	7	11	4	15	1.653	234	1.887
DE TARAPACA	0	0	0	0	0	0	564	149	713	1.319	106	1.425	3	0	3	51	3	54	1.937	258	2.195
DE ANTOFAGASTA	0	0	0	0	0	0	627	91	718	1.343	134	1.477	13	0	13	1	0	1	1.984	225	2.209
DE ATACAMA	7	0	7	0	0	0	228	43	271	634	61	695	4	0	4	10	1	11	883	105	988
DE COQUIMBO	8	0	8	0	0	0	305	38	343	1.779	104	1.883	9	0	9	49	11	60	2.150	153	2.303
DE VALPARAISO	7	1	8	0	0	0	1.030	123	1.153	3.439	262	3.701	20	0	20	7	0	7	4.503	386	4.889
DE O'HIGGINS	0	0	0	0	0	0	509	47	556	1.796	100	1.896	6	0	6	2	1	3	2.313	148	2.461
DEL MAULE	3	0	3	0	0	0	411	40	451	1.471	64	1.535	10	0	10	5	0	5	1.900	104	2.004
DEL BIO BIO	0	0	0	0	0	0	773	82	855	2.794	129	2.923	17	0	17	29	1	30	3.613	212	3.825
DE LA ARAUCANIA	0	0	0	0	0	0	361	19	380	1.176	49	1.225	10	0	10	14	0	14	1.561	68	1.629
DE LOS RIOS	1	0	1	0	0	0	123	14	137	879	39	918	5	1	6	7	1	8	1.015	55	1.070
DE LOS LAGOS	0	0	0	1	0	1	256	11	267	1.325	46	1.371	5	0	5	14	3	17	1.601	60	1.661
DE AYSEN	0	0	0	0	0	0	48	3	51	150	4	154	4	0	4	0	0	0	202	7	209
DE MAGALLANES Y ANTARTICA	0	0	0	0	0	0	48	2	50	188	5	193	5	1	6	1	0	1	242	8	250
METROPOLITANA	6	9	15	6	0	6	4.403	473	4.876	8.806	702	9.508	26	0	26	1.067	36	1.103	14.314	1.220	15.534
TOTAL	33	12	45	7	0	7	10.064	1.205	11.269	28.355	1.963	30.318	144	2	146	1.268	61	1.329	39.871	3.243	43.114

Fuente: *Estadística General Penitenciaria, Gendarmería de Chile*

Nota: *Los condenados no incluyen personas que hacen uso de Salida Controlada Medio Libre.*

Abreviatura: *H: Hombre; M: Mujer*

B.6._PROMEDIO REGIONAL SUBSISTEMA SEMIABIERTO SEGÚN REGIÓN, SEXO Y CALIDAD PROCESAL, AÑO 2014

(Promedio de los cierres de mes)

REGIÓN	CONDENADOS		
	H	M	TOTAL
DE ARICA Y PARINACOTA	67	19	86
DE TARAPACA	0	0	0
DE ANTOFAGASTA	37	14	51
DE ATACAMA	0	0	0
DE COQUIMBO	0	0	0
DE VALPARAISO	98	6	104
DE O'HIGGINS	0	0	0
DEL MAULE	61	10	71
DEL BIO BIO	151	10	161
DE LA ARAUCANIA	105	9	114
DE LOS RIOS	43	2	45
DE LOS LAGOS	69	0	69
DE AYSEN	17	0	17
DE MAGALLANES Y ANTARTICA	19	0	19
METROPOLITANA	35	38	73
TOTAL	702	108	810

Fuente: *Estadística General Penitenciaria, Gendarmería de Chile*

Nota: *Los condenados no incluyen personas que hacen uso de Salida Controlada Medio Libre.*

Abreviatura: *H: Hombre; M: Mujer*

B.7._PROMEDIO REGIONAL SUBSISTEMA ABIERTO SEGÚN MEDIDA Y SEXO, AÑO 2014

(Promedio de los cierres de mes)

REGIÓN	CONDENADOS (SUBSISTEMA ABIERTO)																																
	ARRESTO DIURNO			ARRESTO NOCTURNO			SALIDA CONTROLADA AL MEDIO LIBRE			LIBERTAD CONDICIONAL			REMISIÓN CONDICIONAL DE LA PENA (*)			LIBERTAD VIGILADA DE L ADULTO (*)			LIBERTAD VIGILADA INTENSIVA			RECLUSIÓN PARCIAL DIURNA			RECLUSIÓN PARCIAL FIN DE SEMANA			RECLUSIÓN NOCTURNA (*)			TOTAL REGIÓN		
	H	M	TOTAL	H	M	TOTAL	H	M	TOTAL	H	M	TOTAL	H	M	TOTAL	H	M	TOTAL	H	M	TOTAL	H	M	TOTAL	H	M	TOTAL	H	M	TOTAL	H	M	TOTAL
DE ARICA Y PARINACOTA	0	0	0	24	1	25	10	2	12	87	29	116	691	97	788	124	48	172	20	2	22	0	0	0	0	0	0	79	3	82	1.035	182	1.217
DE TARAPACA	0	0	0	18	1	19	10	5	15	90	23	113	762	130	892	300	89	389	4	1	5	0	0	0	0	0	0	122	5	127	1.306	254	1.560
DE ANTOFAGASTA	0	0	0	21	0	21	8	2	10	176	30	206	1.194	223	1.417	369	98	467	16	7	23	1	0	1	0	0	0	226	20	246	2.011	380	2.391
DE ATACAMA	1	0	1	14	0	14	34	3	37	71	20	91	593	117	710	160	50	210	20	6	26	1	0	1	0	0	0	162	12	174	1.056	208	1.264
DE COQUIMBO	0	0	0	41	1	42	36	3	39	106	12	118	1.614	221	1.835	260	59	319	33	8	41	1	0	1	0	0	0	181	17	198	2.272	321	2.593
DE VALPARAISO	0	0	0	44	2	46	131	12	143	171	20	191	2.937	520	3.457	894	174	1.068	91	10	101	0	0	0	0	0	0	318	25	343	4.586	763	5.349
DE O'HIGGINS	0	0	0	23	1	24	52	2	54	88	9	97	1.870	241	2.111	638	110	748	24	2	26	1	0	1	1	0	1	373	19	392	3.070	384	3.454
DEL MAULE	0	0	0	26	1	27	153	6	159	44	4	48	2.207	295	2.502	462	61	523	55	3	58	3	0	3	4	0	4	380	27	407	3.334	397	3.731
DEL BIO BIO	0	0	0	39	0	39	99	6	105	373	19	392	2.696	399	3.095	724	127	851	49	8	57	0	0	0	1	0	1	108	6	114	4.089	565	4.654
DE LA ARAUCANIA	0	0	0	57	0	57	21	1	22	353	18	371	1.762	158	1.920	378	24	402	36	2	38	0	0	0	0	0	0	189	12	201	2.796	215	3.011
DE LOS RIOS	0	0	0	28	1	29	36	0	36	59	3	62	511	71	582	179	13	192	0	0	0	0	0	0	0	0	0	28	1	29	841	89	930
DE LOS LAGOS	0	0	0	47	2	49	55	1	56	81	4	85	1.904	151	2.055	252	20	272	25	3	28	0	0	0	6	0	6	186	7	193	2.556	188	2.744
DE AYSEN	0	0	0	1	0	1	7	0	7	51	0	51	267	23	290	50	2	52	7	2	9	0	0	0	0	0	0	19	0	19	402	27	429
DE MAGALLANES Y ANTARTICA	0	0	0	9	1	10	7	0	7	66	0	66	305	32	337	66	9	75	10	1	11	1	0	1	1	0	1	55	2	57	520	45	565
METROPOLITANA	1	0	1	78	1	79	353	38	391	990	149	1.139	8.638	2.033	10.671	3.283	746	4.029	301	55	356	0	0	0	0	0	0	382	99	481	14.026	3.121	17.147
TOTAL	2	0	2	470	12	482	1.012	81	1.093	2.806	340	3.146	27.951	4.711	32.662	8.139	1.630	9.769	691	110	801	8	0	8	13	0	13	2.808	255	3.063	43.900	7.139	51.039

Fuente: *Estadística General Penitenciaria.*

Nota: *Reclusión Nocturna contiene reclusión en domicilio. (*) Estas medidas incluyen población afecta a la Ley N°18.216 y la Ley N°20.603.*

Abreviatura: *H: Hombre; M: Mujer*

B.8._PROMEDIO POBLACIÓN SUBSISTEMA CERRADO SEGÚN ESTABLECIMIENTOS, CALIDAD PROCESAL Y SEXO

AÑO 2014
(Promedio de los cierres de mes)

ES TABLECIMIEN TO	CON PRISIÓN PREVENTI VA									CONDENADOS (SUBSISTEM A CERRADO)									TOTAL ES TABLECIMIEN TO		
	DETENIDOS			PROCESADOS			IMPU TADOS			PRI VATIVA DE LIBER TAD			REGIMEN CERRADO CON P.R.S.			FALTA					
	H	M	TOTAL	H	M	TOTAL	H	M	TOTAL	H	M	TOTAL	H	M	TOTAL	H	M	TOTAL	H	M	TOTAL
CP ARICA	1	2	3	0	0	0	378	70	448	1.256	158	1.414	7	0	7	11	4	15	1.653	234	1.887
TOTAL DE ARICA Y PARINACOTA	1	2	3	0	0	0	378	70	448	1.256	158	1.414	7	0	7	11	4	15	1.653	234	1.887
CCP IQUIQUE	0	0	0	0	0	0	0	32	32	5	38	43	3	0	3	0	0	0	8	70	78
CDP POZO ALMONTE	0	0	0	0	0	0	18	0	18	17	0	17	0	0	0	0	0	0	35	0	35
CP ALTO HOSPICIO	0	0	0	0	0	0	546	117	663	1.297	68	1.365	0	0	0	51	3	54	1.894	188	2.082
TOTAL DE TARAPACA	0	0	0	0	0	0	564	149	713	1.319	106	1.425	3	0	3	51	3	54	1.937	258	2.195
CCP ANTOFAGASTA	0	0	0	0	0	0	0	0	0	6	0	6	0	0	0	0	0	0	6	0	6
CCP ANTOFAGASTA - CONCESIONADO	0	0	0	0	0	0	331	0	331	861	0	861	13	0	13	0	0	0	1.205	0	1.205
CDP CALAMA	0	0	0	0	0	0	249	36	285	242	22	264	0	0	0	0	0	0	491	58	549
CDP TAL TAL	0	0	0	0	0	0	15	2	17	49	4	53	0	0	0	0	0	0	64	6	70
CDP TOCOPILLA	0	0	0	0	0	0	32	5	37	185	18	203	0	0	0	1	0	1	218	23	241
CPF ANTOFAGASTA	0	0	0	0	0	0	0	48	48	0	90	90	0	0	0	0	0	0	0	138	138
TOTAL DE ANTOFAGASTA	0	0	0	0	0	0	627	91	718	1.343	134	1.477	13	0	13	1	0	1	1.984	225	2.209
CCP CHAÑARAL	0	0	0	0	0	0	81	12	93	115	20	135	0	0	0	0	0	0	196	32	228
CCP COPIAPO	7	0	7	0	0	0	104	24	128	365	26	391	4	0	4	9	1	10	489	51	540
CDP VALLENAR	0	0	0	0	0	0	43	7	50	154	15	169	0	0	0	1	0	1	198	22	220
TOTAL DE ATACAMA	7	0	7	0	0	0	228	43	271	634	61	695	4	0	4	10	1	11	883	105	988
CDP COMBARBALA	0	0	0	0	0	0	0	0	0	3	0	3	0	0	0	0	0	0	3	0	3
CDP ILLAPEL	0	0	0	0	0	0	15	2	17	77	5	82	0	0	0	1	0	1	93	7	100
CDP OVALLE	6	0	6	0	0	0	49	10	59	210	19	229	0	0	0	9	2	11	274	31	305
CDP VICUÑA	0	0	0	0	0	0	0	0	0	5	0	5	0	0	0	0	0	0	5	0	5
CP LA SERENA	2	0	2	0	0	0	241	26	267	1.484	80	1.564	9	0	9	39	9	48	1.775	115	1.890
TOTAL DE COQUIMBO	8	0	8	0	0	0	305	38	343	1.779	104	1.883	9	0	9	49	11	60	2.150	153	2.303

ESTABLECIMIENTO	CON PRISIÓN PREVENTIVA									CONDENADOS (SUBSISTEMA CERRADO)											
	DETENIDOS			PROCESADOS			IMPUTADOS			PRIVATIVA DE LIBERTAD			REGIMEN CERRADO CON P.R.S.			FALTA			TOTAL ESTABLECIMIENTO		
	H	M	TOTAL	H	M	TOTAL	H	M	TOTAL	H	M	TOTAL	H	M	TOTAL	H	M	TOTAL	H	M	TOTAL
CCP LOS ANDES	0	0	0	0	0	0	123	35	158	229	47	276	0	0	0	1	0	1	353	82	435
CCP SAN ANTONIO	1	0	1	0	0	0	126	18	144	281	31	312	0	0	0	0	0	0	408	49	457
CCP SAN FELIPE	0	0	0	0	0	0	96	0	96	225	0	225	0	0	0	6	0	6	327	0	327
CDP CASABLANCA	0	0	0	0	0	0	10	0	10	69	0	69	0	0	0	0	0	0	79	0	79
CDP LA LIGUA	0	0	0	0	0	0	12	0	12	25	0	25	0	0	0	0	0	0	37	0	37
CDP LIMACHE	1	0	1	0	0	0	61	0	61	185	0	185	0	0	0	0	0	0	247	0	247
CDP PETORCA	0	0	0	0	0	0	3	0	3	16	0	16	0	0	0	0	0	0	19	0	19
CDP QUILLOTA	5	1	6	0	0	0	132	20	152	264	33	297	0	0	0	0	0	0	401	54	455
CP ISLA DE PASCUA	0	0	0	0	0	0	8	0	8	4	0	4	0	0	0	0	0	0	12	0	12
CP VALPARAISO	0	0	0	0	0	0	459	50	509	2.141	151	2.292	20	0	20	0	0	0	2.620	201	2.821
TOTAL DE VALPARAISO	7	1	8	0	0	0	1.030	123	1.153	3.439	262	3.701	20	0	20	7	0	7	4.503	386	4.889
CCP RENGO	0	0	0	0	0	0	0	0	0	111	0	111	6	0	6	0	0	0	117	0	117
CCP SANTA CRUZ	0	0	0	0	0	0	46	2	48	162	6	168	0	0	0	2	1	3	210	9	219
CDP PEUMO	0	0	0	0	0	0	39	0	39	122	0	122	0	0	0	0	0	0	161	0	161
CP RANCAGUA	0	0	0	0	0	0	424	45	469	1.401	94	1.495	0	0	0	0	0	0	1.825	139	1.964
TOTAL DE O'HIGGINS	0	0	0	0	0	0	509	47	556	1.796	100	1.896	6	0	6	2	1	3	2.313	148	2.461
CCP CAUQUENES	0	0	0	0	0	0	62	7	69	273	18	291	10	0	10	0	0	0	345	25	370
CCP CURICO	2	0	2	0	0	0	112	0	112	383	0	383	0	0	0	1	0	1	498	0	498
CCP LINARES	1	0	1	0	0	0	52	0	52	234	0	234	0	0	0	3	0	3	290	0	290
CCP MOLINA	0	0	0	0	0	0	0	0	0	0	0	0	0	0	0	0	0	0	0	0	0
CCP PARRAL	0	0	0	0	0	0	0	0	0	0	0	0	0	0	0	0	0	0	0	0	0
CCP SAN JAVIER	0	0	0	0	0	0	0	0	0	0	0	0	0	0	0	0	0	0	0	0	0
CCP TALCA	0	0	0	0	0	0	182	0	182	554	0	554	0	0	0	1	0	1	737	0	737
CDP CHANCO	0	0	0	0	0	0	3	0	3	27	0	27	0	0	0	0	0	0	30	0	30
CDP CONSTITUCION	0	0	0	0	0	0	0	0	0	0	0	0	0	0	0	0	0	0	0	0	0
CDP CUREPTO	0	0	0	0	0	0	0	0	0	0	0	0	0	0	0	0	0	0	0	0	0
CPF TALCA	0	0	0	0	0	0	0	33	33	0	46	46	0	0	0	0	0	0	0	79	79
TOTAL DEL MAULE	3	0	3	0	0	0	411	40	451	1.471	64	1.535	10	0	10	5	0	5	1.900	104	2.004

ES TABLECIMIEN TO	CON PRISIÓN PREVENTI VA									CONDENADOS (SUBSISTEM A CERRADO)									TOTAL ES TABLECIMIEN TO		
	DETENIDOS			PROCESADOS			IMPU TADOS			PRI VATIVA DE LIBER TAD			REGIMEN CERRADO CON P.R.S.			FALTA					
	H	M	TOTAL	H	M	TOTAL	H	M	TOTAL	H	M	TOTAL	H	M	TOTAL	H	M	TOTAL	H	M	TOTAL
CCP BIO BIO	0	0	0	0	0	0	0	0	0	965	0	965	0	0	0	0	0	0	965	0	965
CCP BULNES	0	0	0	0	0	0	13	0	13	90	0	90	0	0	0	0	0	0	103	0	103
CCP CHILLAN	0	0	0	0	0	0	121	14	135	367	34	401	10	0	10	9	1	10	507	49	556
CCP CORONEL	0	0	0	0	0	0	85	0	85	60	0	60	0	0	0	2	0	2	147	0	147
CDP ARAUCO	0	0	0	0	0	0	38	6	44	62	8	70	0	0	0	5	0	5	105	14	119
CDP LEBU	0	0	0	0	0	0	40	0	40	90	0	90	0	0	0	1	0	1	131	0	131
CDP LOS ANGELES	0	0	0	0	0	0	0	3	3	1	15	16	0	0	0	0	0	0	1	18	19
CDP MULCHEN	0	0	0	0	0	0	53	0	53	93	0	93	0	0	0	0	0	0	146	0	146
CDP QUIRIHUE	0	0	0	0	0	0	19	0	19	67	0	67	0	0	0	0	0	0	86	0	86
CDP SAN CARLOS	0	0	0	0	0	0	18	0	18	73	0	73	0	0	0	1	0	1	92	0	92
CDP YUMBEL	0	0	0	0	0	0	31	0	31	92	0	92	0	0	0	6	0	6	129	0	129
CDP YUNGAY	0	0	0	0	0	0	12	0	12	88	0	88	0	0	0	1	0	1	101	0	101
CP CONCEPCION	0	0	0	0	0	0	343	59	402	746	72	818	7	0	7	4	0	4	1.100	131	1.231
TOTAL DEL BIO BIO	0	0	0	0	0	0	773	82	855	2.794	129	2.923	17	0	17	29	1	30	3.613	212	3.825
CCP LAUTARO	0	0	0	0	0	0	22	0	22	70	0	70	0	0	0	0	0	0	92	0	92
CCP NVA. IMPERIAL	0	0	0	0	0	0	30	0	30	100	0	100	0	0	0	1	0	1	131	0	131
CCP TEMUCO	0	0	0	0	0	0	168	0	168	377	0	377	10	0	10	9	0	9	564	0	564
CCP VICTORIA	0	0	0	0	0	0	13	2	15	61	4	65	0	0	0	0	0	0	74	6	80
CDP ANGOL	0	0	0	0	0	0	34	2	36	246	14	260	0	0	0	1	0	1	281	16	297
CDP COLLIPULLI	0	0	0	0	0	0	1	0	1	8	0	8	0	0	0	0	0	0	9	0	9
CDP CURACAUTIN	0	0	0	0	0	0	2	0	2	31	0	31	0	0	0	0	0	0	33	0	33
CDP PITRUFQUEN	0	0	0	0	0	0	20	0	20	65	0	65	0	0	0	1	0	1	86	0	86
CDP TRAIGUEN	0	0	0	0	0	0	9	0	9	58	0	58	0	0	0	0	0	0	67	0	67
CDP VILLARRICA	0	0	0	0	0	0	62	3	65	160	7	167	0	0	0	2	0	2	224	10	234
CPF TEMUCO	0	0	0	0	0	0	0	12	12	0	24	24	0	0	0	0	0	0	0	36	36
TOTAL DE LA ARAUCANIA	0	0	0	0	0	0	361	19	380	1.176	49	1.225	10	0	10	14	0	14	1.561	68	1.629
CCP RIO BUENO	0	0	0	0	0	0	18	0	18	61	0	61	5	1	6	1	0	1	85	1	86
CDP LA UNION	0	0	0	0	0	0	0	0	0	0	0	0	0	0	0	0	0	0	0	0	0
CP VALDIVIA	1	0	1	0	0	0	105	14	119	818	39	857	0	0	0	6	1	7	930	54	984
TOTAL DE LOS RIOS	1	0	1	0	0	0	123	14	137	879	39	918	5	1	6	7	1	8	1.015	55	1.070

ESTABLECIMIENTO	CON PRISIÓN PREVENTIVA									CONDENADOS (SUBSISTEMA CERRADO)									TOTAL ESTABLECIMIENTO		
	DETENIDOS			PROCESADOS			IMPUTADOS			PRIVATIVA DE LIBERTAD			REGIMEN CERRADO CON P.R.S.			FALTA					
	H	M	TOTAL	H	M	TOTAL	H	M	TOTAL	H	M	TOTAL	H	M	TOTAL	H	M	TOTAL	H	M	TOTAL
ANEXO CDP CHAITEN	0	0	0	0	0	0	0	0	0	0	0	0	0	0	0	0	0	0	0	0	0
CCP OSORNO	0	0	0	0	0	0	70	3	73	298	19	317	0	0	0	13	3	16	381	25	406
CDP ANCUD	0	0	0	0	0	0	12	0	12	47	0	47	0	0	0	0	0	0	59	0	59
CDP CASTRO	0	0	0	1	0	1	46	0	46	66	0	66	0	0	0	1	0	1	114	0	114
CDP MAULLIN	0	0	0	0	0	0	0	0	0	0	0	0	0	0	0	0	0	0	0	0	0
CDP RIO NEGRO	0	0	0	0	0	0	0	0	0	0	0	0	0	0	0	0	0	0	0	0	0
CP PUERTO MONTT	0	0	0	0	0	0	128	8	136	914	27	941	5	0	5	0	0	0	1.047	35	1.082
TOTAL DE LOS LAGOS	0	0	0	1	0	1	256	11	267	1.325	46	1.371	5	0	5	14	3	17	1.601	60	1.661
CCP COYHAIQUE	0	0	0	0	0	0	31	3	34	74	4	78	0	0	0	0	0	0	105	7	112
CDP CHILE CHICO	0	0	0	0	0	0	2	0	2	12	0	12	0	0	0	0	0	0	14	0	14
CDP COCHRANE	0	0	0	0	0	0	2	0	2	6	0	6	0	0	0	0	0	0	8	0	8
CDP PUERTO AYSEN	0	0	0	0	0	0	13	0	13	58	0	58	4	0	4	0	0	0	75	0	75
TOTAL DE AYSEN	0	0	0	0	0	0	48	3	51	150	4	154	4	0	4	0	0	0	202	7	209
CDP PORVENIR	0	0	0	0	0	0	1	0	1	5	0	5	0	0	0	0	0	0	6	0	6
CDP PUERTO NATALES	0	0	0	0	0	0	8	1	9	14	0	14	0	0	0	0	0	0	22	1	23
CP PUNTA ARENAS	0	0	0	0	0	0	39	1	40	169	5	174	5	1	6	1	0	1	214	7	221
TOTAL DE MAGALLANES Y ANTARTICA	0	0	0	0	0	0	48	2	50	188	5	193	5	1	6	1	0	1	242	8	250
CCP BUIN	0	0	0	0	0	0	0	0	0	0	0	0	0	0	0	0	0	0	0	0	0
CCP COLINA I	0	0	0	0	0	0	0	0	0	1.752	0	1.752	0	0	0	0	0	0	1.752	0	1.752
CCP COLINA II	0	0	0	3	0	3	129	0	129	1.920	0	1.920	0	0	0	23	0	23	2.075	0	2.075
CCP PUNTA DE PEUCO	0	0	0	0	0	0	0	0	0	56	0	56	0	0	0	0	0	0	56	0	56
CDP PUENTE ALTO	2	0	2	0	0	0	342	0	342	775	0	775	26	0	26	67	0	67	1.212	0	1.212
CDP SAN MIGUEL	0	6	6	0	0	0	0	464	464	0	0	0	0	0	0	0	0	0	0	470	470
CDP SANTIAGO I	0	0	0	0	0	0	3.716	0	3.716	0	0	0	0	0	0	170	0	170	3.886	0	3.886
CDP SANTIAGO SUR	4	0	4	1	0	1	4	1	5	3.932	2	3.934	0	0	0	798	0	798	4.739	3	4.742
CDP TALAGANTE	0	0	0	1	0	1	175	0	175	224	0	224	0	0	0	9	0	9	409	0	409
CPF SANTIAGO	0	3	3	0	0	0	0	8	8	0	700	700	0	0	0	0	36	36	0	747	747
CRA M. RODRIGUEZ	0	0	0	0	0	0	0	0	0	0	0	0	0	0	0	0	0	0	0	0	0
U. E. A. S. SANTIAGO	0	0	0	1	0	1	37	0	37	147	0	147	0	0	0	0	0	0	185	0	185
TOTAL METROPOLITANA	6	9	15	6	0	6	4.403	473	4.876	8.806	702	9.508	26	0	26	1.067	36	1.103	14.314	1.220	15.534
TOTAL NACIONAL	33	12	45	7	0	7	10.064	1.205	11.269	28.355	1.963	30.318	144	2	146	1.268	61	1.329	39.871	3.243	43.114

Fuente: *Estadística General Penitenciaria, Gendarmería de Chile.*

Nota: *Los condenados no incluyen personas que hacen uso de Salida Controlada Medio Libre.*

Abreviatura:
H: Hombre; M: Mujer

B.9._PROMEDIO POBLACIÓN RECLUIDA EN CENTROS DE EDUCACIÓN Y TRABAJO, AÑO 2014

(Promedio de los cierres de mes)

ES TABLECIMIEN TO	CONDENADOS PRI VATI VA DE LIBER TAD		
	H	M	TOTAL
CET ARICA	67	19	86
TOTAL DE ARICA Y PARINACOTA	67	19	86
CET POZO ALMONTE	0	0	0
TOTAL DE TARAPACÁ	0	0	0
CET OJO OPACHE	16	0	16
CET ANTOFAGASTA	21	14	35
TOTAL DE ANTOFAGASTA	37	14	51
CET VICUÑA	0	0	0
TOTAL DE COQUIMBO	0	0	0
CET PUTAENDO	33	0	33
CET VALPARAISO	17	0	17
CET CP VALPO	48	6	54
TOTAL DE VALPARAISO	98	6	104
CET TALCA	61	10	71
TOTAL DEL MAULE	61	10	71
CET CAÑETE	23	0	23
CET CONCEPCION	60	10	70
CET YUNGAY	31	0	31
CET SAN CARLOS	37	0	37
TOTAL DEL BIO BIO	151	10	161
CET ANGOL	26	5	31
CET VICTORIA	13	0	13
CET VILCUN	66	4	70
TOTAL DE LA ARAUCANIA	105	9	114
CET VALDIVIA	43	2	45
TOTAL DE LOS RIOS	43	2	45
CET OSORNO	69	0	69
TOTAL DE LOS LAGOS	69	0	69
CET VALLE VERDE	17	0	17
CET NUEVA VIDA	0	0	0
TOTAL DE AYSEN	17	0	17
CET PUNTA ARENAS	19	0	19
TOTAL DE MAGALLANES	19	0	19
CET FEMENINO SEMIABIERTO SANTIAGO	0	38	38
CET METROPOLITANO	35	0	35
TOTAL METROPOLITANA	35	38	73
TOTAL NACIONAL	702	108	810

Fuente: *Estadística General Penitenciaria, Gendarmería de Chile*

Nota: *Los condenados no incluyen personas que hacen uso de Salida Controlada Medio Libre.*

Abreviaturas: *H: Hombre; M: Mujer.*

B.10_PROMEDIO POBLACIÓN SUBSISTEMA ABIERTO SEGÚN ESTABLECIMIENTOS Y MEDIDA, AÑO 2014

(Promedio de los cierres de mes)

ESTABLECIMIENTO	CONDENADOS (SUBSISTEMA ABIERTO)																																
	ARRESTO DIURNO			ARRESTO NOCTURNO			SALIDA CONTROLADA AL MEDIO LIBRE			LIBERTAD CONDICIONAL			LIBERTAD VIGILADA DEL ADULTO (*)			LIBERTAD VIGILADA INTENSIVA			REMISIÓN CONDICIONAL DE LA PENA (*)			RECLUSIÓN PARCIAL DIURNA			RECLUSIÓN PARCIAL FIN DE SEMANA			RECLUSIÓN NOCTURNA (*)			TOTAL ESTABLECIMIENTO		
	H	M	TOTAL	H	M	TOTAL	H	M	TOTAL	H	M	TOTAL	H	M	TOTAL	H	M	TOTAL	H	M	TOTAL	H	M	TOTAL	H	M	TOTAL	H	M	TOTAL	H	M	TOTAL
CET ARICA	0	0	0	0	0	0	0	0	0	0	0	0	0	0	0	0	0	0	0	0	0	0	0	0	0	0	0	0	0	0	0	0	0
CP ARICA	0	0	0	0	0	0	10	2	12	0	0	0	0	0	0	0	0	0	0	0	0	0	0	0	0	0	0	0	0	0	10	2	12
CRS ARICA	0	0	0	24	1	25	0	0	0	0	0	0	124	48	172	20	2	22	691	97	788	0	0	0	0	0	0	79	3	82	938	151	1.089
CAIS ARICA	0	0	0	0	0	0	0	0	0	87	29	116	0	0	0	0	0	0	0	0	0	0	0	0	0	0	0	0	0	0	87	29	116
TOTAL DE ARICA Y PARINACOTA	0	0	0	24	1	25	10	2	12	87	29	116	124	48	172	20	2	22	691	97	788	0	0	0	0	0	0	79	3	82	1.035	182	1.217
CCP IQUIQUE	0	0	0	0	0	0	8	5	13	0	0	0	0	0	0	0	0	0	0	0	0	0	0	0	0	0	0	0	0	0	8	5	13
CDP POZO ALMONTE	0	0	0	4	0	4	2	0	2	15	0	15	0	0	0	0	0	0	70	12	82	0	0	0	0	0	0	12	0	12	103	12	115
CET POZO ALMONTE	0	0	0	0	0	0	0	0	0	0	0	0	0	0	0	0	0	0	0	0	0	0	0	0	0	0	0	0	0	0	0	0	0
CP ALTO HOSPICIO	0	0	0	0	0	0	0	0	0	0	0	0	0	0	0	0	0	0	0	0	0	0	0	0	0	0	0	0	0	0	0	0	0
CRS IQUIQUE	0	0	0	14	1	15	0	0	0	0	0	0	300	89	389	4	1	5	692	118	810	0	0	0	0	0	0	110	5	115	1.120	214	1.334
CAIS IQUIQUE	0	0	0	0	0	0	0	0	0	75	23	98	0	0	0	0	0	0	0	0	0	0	0	0	0	0	0	0	0	0	75	23	98
TOTAL DE TARAPACA	0	0	0	18	1	19	10	5	15	90	23	113	300	89	389	4	1	5	762	130	892	0	0	0	0	0	0	122	5	127	1.306	254	1.560
CCP ANTOFAGASTA	0	0	0	0	0	0	5	0	5	0	0	0	0	0	0	0	0	0	0	0	0	0	0	0	0	0	0	0	0	0	5	0	5
CCP ANTOFAGASTA - CONCESIONADO	0	0	0	0	0	0	0	0	0	0	0	0	0	0	0	0	0	0	0	0	0	0	0	0	0	0	0	0	0	0	0	0	0
CDP CALAMA	0	0	0	0	0	0	1	0	1	53	5	58	0	0	0	0	0	0	0	0	0	0	0	0	0	0	0	0	0	0	54	5	59
CDP TAL TAL	0	0	0	0	0	0	1	0	1	8	1	9	0	0	0	0	0	0	58	4	62	0	0	0	0	0	0	23	0	23	90	5	95
CDP TOCOPILLA	0	0	0	2	0	2	1	0	1	22	1	23	0	0	0	0	0	0	64	12	76	0	0	0	0	0	0	15	0	15	104	13	117
CET ANTOFAGASTA	0	0	0	0	0	0	0	0	0	0	0	0	0	0	0	0	0	0	0	0	0	0	0	0	0	0	0	0	0	0	0	0	0
CET OJO OPACHE	0	0	0	0	0	0	0	0	0	0	0	0	0	0	0	0	0	0	0	0	0	0	0	0	0	0	0	0	0	0	0	0	0
CPF ANTOFAGASTA	0	0	0	0	0	0	0	2	2	0	0	0	0	0	0	0	0	0	0	0	0	0	0	0	0	0	0	0	0	0	0	2	2
CRS ANTOFAGASTA	0	0	0	12	0	12	0	0	0	0	0	0	253	63	316	0	0	0	711	137	848	1	0	1	0	0	0	126	17	143	1.103	217	1.320
CRS CALAMA	0	0	0	7	0	7	0	0	0	0	0	0	116	35	151	16	7	23	361	70	431	0	0	0	0	0	0	62	3	65	562	115	677
CAIS ANTOFAGASTA	0	0	0	0	0	0	0	0	0	93	23	116	0	0	0	0	0	0	0	0	0	0	0	0	0	0	0	0	0	0	93	23	116
TOTAL DE ANTOFAGASTA	0	0	0	21	0	21	8	2	10	176	30	206	369	98	467	16	7	23	1.194	223	1.417	1	0	1	0	0	0	226	20	246	2.011	380	2.391
CCP CHAÑARAL	1	0	1	1	0	1	6	0	6	11	2	13	0	0	0	0	0	0	75	11	86	0	0	0	0	0	0	21	3	24	115	16	131
CCP COPIAPO	0	0	0	11	0	11	26	2	28	54	16	70	0	0	0	0	0	0	0	0	0	0	0	0	0	0	0	0	0	0	91	18	109
CDP VALLENAR	0	0	0	2	0	2	2	1	3	6	2	8	0	0	0	0	0	0	0	0	0	0	0	0	0	0	0	0	0	0	10	3	13
CRS COPIAPO	0	0	0	0	0	0	0	0	0	0	0	0	121	41	162	13	6	19	393	77	470	1	0	1	0	0	0	97	6	103	625	130	755
CRS VALLENAR	0	0	0	0	0	0	0	0	0	0	0	0	39	9	48	7	0	7	125	29	154	0	0	0	0	0	0	44	3	47	215	41	256
TOTAL DE ATACAMA	1	0	1	14	0	14	34	3	37	71	20	91	160	50	210	20	6	26	593	117	710	1	0	1	0	0	0	162	12	174	1.056	208	1.264

ESTABLECIMIENTO	CONDENADOS (SUBSISTEMA ABIERTO)																																
	ARRESTO DIURNO			ARRESTO NOCTURNO			SALIDA CONTROLADA AL MEDIO LIBRE			LIBERTAD CONDICIONAL			LIBERTAD VIGILADA DEL ADULTO (*)			LIBERTAD VIGILADA INTENSIVA			REMISIÓN CONDICIONAL DE LA PENA (*)			RECLUSIÓN PARCIAL DIURNA			RECLUSIÓN PARCIAL FIN DE SEMANA			RECLUSIÓN NOCTURNA (*)			TOTAL ESTABLECIMIENTO		
	H	M	TOTAL	H	M	TOTAL	H	M	TOTAL	H	M	TOTAL	H	M	TOTAL	H	M	TOTAL	H	M	TOTAL	H	M	TOTAL	H	M	TOTAL	H	M	TOTAL	H	M	TOTAL
CDP COMBARBALA	0	0	0	1	0	1	0	0	0	0	0	0	0	0	0	0	0	0	39	3	42	0	0	0	0	0	0	4	0	4	44	3	47
CDP ILLAPEL	0	0	0	5	0	5	2	0	2	7	0	7	0	0	0	0	0	0	171	16	187	0	0	0	0	0	0	8	0	8	193	16	209
CDP OVALLE	0	0	0	9	0	9	3	1	4	15	3	18	0	0	0	0	0	0	0	0	0	0	0	0	0	0	0	0	0	0	27	4	31
CDP VICUÑA	0	0	0	3	0	3	4	0	4	2	0	2	0	0	0	0	0	0	63	12	75	0	0	0	0	0	0	11	0	11	83	12	95
CET VICUÑA	0	0	0	0	0	0	0	0	0	0	0	0	0	0	0	0	0	0	0	0	0	0	0	0	0	0	0	0	0	0	0	0	0
CP LA SERENA	0	0	0	0	0	0	27	2	29	0	0	0	0	0	0	0	0	0	0	0	0	0	0	0	0	0	0	0	0	0	27	2	29
CRS LA SERENA	0	0	0	23	1	24	0	0	0	0	0	0	196	35	231	18	2	20	968	141	1.109	1	0	1	0	0	0	108	12	120	1.314	191	1.505
CRS OVALLE	0	0	0	0	0	0	0	0	0	0	0	0	64	24	88	15	6	21	373	49	422	0	0	0	0	0	0	50	5	55	502	84	586
CAIS LA SERENA	0	0	0	0	0	0	0	0	0	82	9	91	0	0	0	0	0	0	0	0	0	0	0	0	0	0	0	0	0	0	82	9	91
TOTAL DE COQUIMBO	0	0	0	41	1	42	36	3	39	106	12	118	260	59	319	33	8	41	1.614	221	1.835	1	0	1	0	0	0	181	17	198	2.272	321	2.593
CCP LOS ANDES	0	0	0	2	0	2	8	3	11	7	2	9	0	0	0	0	0	0	0	0	0	0	0	0	0	0	0	0	0	0	17	5	22
CCP SAN ANTONIO	0	0	0	0	0	0	5	1	6	17	3	20	0	0	0	0	0	0	0	0	0	0	0	0	0	0	0	0	0	0	22	4	26
CCP SAN FELIPE	0	0	0	2	0	2	23	0	23	8	2	10	0	0	0	0	0	0	178	34	212	0	0	0	0	0	0	33	0	33	244	36	280
CDP CASABLANCA	0	0	0	2	0	2	3	0	3	2	0	2	0	0	0	0	0	0	65	4	69	0	0	0	0	0	0	4	0	4	76	4	80
CDP LA LIGUA	0	0	0	1	0	1	6	0	6	3	0	3	0	0	0	0	0	0	166	12	178	0	0	0	0	0	0	18	1	19	194	13	207
CDP LIMACHE	0	0	0	3	0	3	10	0	10	22	0	22	0	0	0	0	0	0	0	0	0	0	0	0	0	0	0	57	0	57	92	0	92
CDP PETORCA	0	0	0	1	0	1	1	0	1	2	0	2	0	0	0	0	0	0	13	1	14	0	0	0	0	0	0	1	0	1	18	1	19
CDP QUILLOTA	0	0	0	0	0	0	20	4	24	13	4	17	0	0	0	0	0	0	0	0	0	0	0	0	0	0	0	0	0	0	33	8	41
CET CP VALPARAISO	0	0	0	0	0	0	0	0	0	0	0	0	0	0	0	0	0	0	0	0	0	0	0	0	0	0	0	0	0	0	0	0	0
CET PUTAENDO	0	0	0	0	0	0	0	0	0	0	0	0	0	0	0	0	0	0	0	0	0	0	0	0	0	0	0	0	0	0	0	0	0
CET VALPARAISO	0	0	0	0	0	0	0	0	0	0	0	0	0	0	0	0	0	0	0	0	0	0	0	0	0	0	0	0	0	0	0	0	0
CP ISLA DE PASCUA	0	0	0	0	0	0	2	0	2	1	0	1	3	0	3	0	0	0	21	1	22	0	0	0	0	0	0	2	0	2	29	1	30
CP VALPARAISO	0	0	0	0	0	0	53	4	57	0	0	0	0	0	0	0	0	0	0	0	0	0	0	0	0	0	0	0	0	0	53	4	57
CRS LOS ANDES	0	0	0	0	0	0	0	0	0	0	0	0	141	30	171	17	3	20	187	22	209	0	0	0	0	0	0	12	1	13	357	56	413
CRS QUILLOTA	0	0	0	19	2	21	0	0	0	0	0	0	118	16	134	11	1	12	517	72	589	0	0	0	0	0	0	15	1	16	680	92	772
CRS SAN ANTONIO	0	0	0	4	0	4	0	0	0	0	0	0	73	14	87	6	2	8	340	62	402	0	0	0	0	0	0	48	2	50	471	80	551
CRS VALPARAISO	0	0	0	10	0	10	0	0	0	0	0	0	559	114	673	57	4	61	1.450	312	1.762	0	0	0	0	0	0	128	20	148	2.204	450	2.654
CAIS VALPARAISO	0	0	0	0	0	0	0	0	0	96	9	105	0	0	0	0	0	0	0	0	0	0	0	0	0	0	0	0	0	0	96	9	105
TOTAL DE VALPARAISO	0	0	0	44	2	46	131	12	143	171	20	191	894	174	1.068	91	10	101	2.937	520	3.457	0	0	0	0	0	0	318	25	343	4.586	763	5.349
CCP RENGO	0	0	0	2	0	2	6	0	6	0	0	0	0	0	0	0	0	0	0	0	0	0	0	0	0	0	0	8	0	8	16	0	16
CCP SANTA CRUZ	0	0	0	6	0	6	11	0	11	9	1	10	0	0	0	0	0	0	318	10	328	0	0	0	1	0	1	55	0	55	400	11	411
CDP PEUMO	0	0	0	2	0	2	11	0	11	8	0	8	0	0	0	0	0	0	222	21	243	0	0	0	0	0	0	23	0	23	266	21	287
CP RANCAGUA	0	0	0	9	1	10	24	2	26	0	0	0	0	0	0	0	0	0	0	0	0	0	0	0	0	0	0	0	0	0	33	3	36
CRS RANCAGUA	0	0	0	0	0	0	0	0	0	0	0	0	514	90	604	0	0	0	939	181	1.120	0	0	0	0	0	0	235	13	248	1.688	284	1.972
CRS SAN FERNANDO	0	0	0	4	0	4	0	0	0	0	0	0	124	20	144	24	2	26	307	25	332	1	0	1	0	0	0	52	6	58	512	53	565
CAIS RANCAGUA	0	0	0	0	0	0	0	0	0	71	8	79	0	0	0	0	0	0	0	0	0	0	0	0	0	0	0	0	0	0	71	8	79
CAIS RENGO	0	0	0	0	0	0	0	0	0	0	0	0	0	0	0	0	0	0	84	4	88	0	0	0	0	0	0	0	0	0	84	4	88
TOTAL DE O'HIGGINS	0	0	0	23	1	24	52	2	54	88	9	97	638	110	748	24	2	26	1.870	241	2.111	1	0	1	1	0	1	373	19	392	3.070	384	3.454

ESTABLECIMIENTO	CONDENADOS (SUBSISTEMA ABIERTO)																																			
	ARRESTO DIURNO			ARRESTO NOCTURNO			SALIDA CONTROLADA AL MEDIO LIBRE			LIBERTAD CONDICIONAL			LIBERTAD VIGILADA DEL ADULTO (*)			LIBERTAD VIGILADA INTENSIVA			REMISIÓN CONDICIONAL DE LA PENA (*)			RECLUSIÓN PARCIAL DIURNA			RECLUSIÓN PARCIAL FIN DE SEMANA			RECLUSIÓN NOCTURNA (*)			TOTAL ESTABLECIMIENTO		
	H	M	TOTAL	H	M	TOTAL	H	M	TOTAL	H	M	TOTAL	H	M	TOTAL	H	M	TOTAL	H	M	TOTAL	H	M	TOTAL	H	M	TOTAL	H	M	TOTAL	H	M	TOTAL
CCP CAUQUENES	0	0	0	9	0	9	17	1	18	2	0	2	0	0	0	0	0	0	0	0	0	0	0	0	0	0	0	8	1	9	36	2	38
CCP CURICO	0	0	0	3	1	4	33	0	33	11	1	12	0	0	0	0	0	0	0	0	0	0	0	0	0	0	0	28	2	30	75	4	79
CCP LINARES	0	0	0	2	0	2	31	0	31	9	0	9	0	0	0	0	0	0	0	0	0	0	0	0	0	0	0	23	1	24	65	1	66
CCP MOLINA	0	0	0	0	0	0	0	0	0	0	0	0	0	0	0	0	0	0	76	3	79	0	0	0	0	0	0	13	0	13	89	3	92
CCP PARRAL	0	0	0	0	0	0	0	0	0	0	0	0	0	0	0	0	0	0	160	17	177	0	0	0	0	0	0	0	0	0	160	17	177
CCP SAN JAVIER	0	0	0	1	0	1	0	0	0	1	0	1	0	0	0	0	0	0	134	33	167	0	0	0	0	0	0	16	0	16	152	33	185
CCP TALCA	0	0	0	5	0	5	62	0	62	0	0	0	0	0	0	0	0	0	0	0	0	0	0	0	0	0	0	27	0	27	94	0	94
CDP CHANCO	0	0	0	1	0	1	10	0	10	1	0	1	0	0	0	0	0	0	48	5	53	0	0	0	0	0	0	6	0	6	66	5	71
CDP CONSTITUCION	0	0	0	4	0	4	0	0	0	1	1	2	0	0	0	0	0	0	139	8	147	0	0	0	0	0	0	21	0	21	165	9	174
CDP CUREPTO	0	0	0	1	0	1	0	0	0	0	0	0	0	0	0	0	0	0	27	2	29	0	0	0	0	0	0	6	0	6	34	2	36
CET TALCA	0	0	0	0	0	0	0	0	0	0	0	0	0	0	0	0	0	0	0	0	0	0	0	0	0	0	0	0	0	0	0	0	0
CPF TALCA	0	0	0	0	0	0	0	5	5	0	0	0	0	0	0	0	0	0	0	0	0	0	0	0	0	0	0	0	3	3	0	8	8
CRS CAUQUENES	0	0	0	0	0	0	0	0	0	0	0	0	32	5	37	7	1	8	127	11	138	0	0	0	2	0	2	12	2	14	180	19	199
CRS CURICO	0	0	0	0	0	0	0	0	0	0	0	0	148	15	163	24	1	25	545	90	635	1	0	1	1	0	1	95	7	102	814	113	927
CRS LINARES	0	0	0	0	0	0	0	0	0	0	0	0	116	9	125	10	0	10	343	33	376	1	0	1	0	0	0	59	3	62	529	45	574
CRS TALCA	0	0	0	0	0	0	0	0	0	0	0	0	166	32	198	14	1	15	608	93	701	1	0	1	1	0	1	66	8	74	856	134	990
CAIS TALCA	0	0	0	0	0	0	0	0	0	19	2	21	0	0	0	0	0	0	0	0	0	0	0	0	0	0	0	0	0	0	19	2	21
TOTAL MAULE	0	0	0	26	1	27	153	6	159	44	4	48	462	61	523	55	3	58	2.207	295	2.502	3	0	3	4	0	4	380	27	407	3.334	397	3.731
CCP BIO BIO	0	0	0	0	0	0	0	0	0	0	0	0	0	0	0	0	0	0	0	0	0	0	0	0	0	0	0	0	0	0	0	0	0
CCP BULNES	0	0	0	1	0	1	6	0	6	2	0	2	0	0	0	0	0	0	68	6	74	0	0	0	0	0	0	5	0	5	82	6	88
CCP CHILLAN	0	0	0	4	0	4	32	4	36	9	2	11	0	0	0	0	0	0	0	0	0	0	0	0	0	0	0	15	0	15	60	6	66
CCP CORONEL	0	0	0	2	0	2	0	0	0	31	0	31	0	0	0	0	0	0	224	34	258	0	0	0	0	0	0	12	0	12	269	34	303
CDP ARAUCO	0	0	0	3	0	3	3	1	4	11	0	11	0	0	0	0	0	0	66	3	69	0	0	0	0	0	0	3	0	3	86	4	90
CDP LEBU	0	0	0	2	0	2	1	0	1	12	0	12	0	0	0	0	0	0	70	5	75	0	0	0	0	0	0	3	0	3	88	5	93
CDP LOS ANGELES	0	0	0	3	0	3	5	1	6	71	3	74	0	0	0	0	0	0	0	0	0	0	0	0	0	0	0	0	0	0	79	4	83
CDP MULCHEN	0	0	0	1	0	1	4	0	4	10	0	10	0	0	0	0	0	0	35	0	35	0	0	0	0	0	0	1	0	1	51	0	51
CDP QUIRIHUE	0	0	0	1	0	1	7	0	7	3	0	3	0	0	0	0	0	0	83	2	85	0	0	0	0	0	0	1	0	1	95	2	97
CDP SAN CARLOS	0	0	0	1	0	1	2	0	2	5	0	5	0	0	0	0	0	0	105	7	112	0	0	0	1	0	1	7	0	7	121	7	128
CDP YUMBEL	0	0	0	3	0	3	1	0	1	8	0	8	0	0	0	0	0	0	129	12	141	0	0	0	0	0	0	0	0	0	141	12	153
CDP YUNGAY	0	0	0	1	0	1	8	0	8	4	0	4	0	0	0	0	0	0	68	3	71	0	0	0	0	0	0	2	0	2	83	3	86
CET CAÑETE	0	0	0	0	0	0	0	0	0	18	0	18	0	0	0	0	0	0	0	0	0	0	0	0	0	0	0	0	0	0	18	0	18
CET CONCEPCION	0	0	0	0	0	0	0	0	0	0	0	0	0	0	0	0	0	0	0	0	0	0	0	0	0	0	0	0	0	0	0	0	0
CET SAN CARLOS	0	0	0	0	0	0	0	0	0	0	0	0	0	0	0	0	0	0	0	0	0	0	0	0	0	0	0	0	0	0	0	0	0
CET YUNGAY	0	0	0	0	0	0	0	0	0	0	0	0	0	0	0	0	0	0	0	0	0	0	0	0	0	0	0	0	0	0	0	0	0
CP CONCEPCION	0	0	0	17	0	17	30	0	30	0	0	0	0	0	0	0	0	0	0	0	0	0	0	0	0	0	0	32	4	36	79	4	83
CRS CAÑETE	0	0	0	0	0	0	0	0	0	0	0	0	78	2	80	9	1	10	88	6	94	0	0	0	0	0	0	0	0	0	175	9	184
CRS CHILLAN	0	0	0	0	0	0	0	0	0	0	0	0	162	25	187	0	0	0	390	61	451	0	0	0	0	0	0	0	0	0	552	86	638
CRS CONCEPCION	0	0	0	0	0	0	0	0	0	0	0	0	359	82	441	28	7	35	974	202	1.176	0	0	0	0	0	0	0	0	0	1.361	291	1.652
CRS LOS ANGELES	0	0	0	0	0	0	0	0	0	0	0	0	125	18	143	12	0	12	396	58	454	0	0	0	0	0	0	27	2	29	560	78	638
CAIS CONCEPCION	0	0	0	0	0	0	0	0	0	189	14	203	0	0	0	0	0	0	0	0	0	0	0	0	0	0	0	0	0	0	189	14	203
TOTAL DEL BIO BIO	0	0	0	39	0	39	99	6	105	373	19	392	724	127	851	49	8	57	2.696	399	3.095	0	0	0	1	0	1	108	6	114	4.089	565	4.654

ESTABLECIMIENTO	CONDENADOS (SUBSISTEMA ABIERTO)																																	TOTAL ESTABLECIMIENTO		
	ARRESTO DIURNO			ARRESTO NOCTURNO			SALIDA CONTROLADA AL MEDIO LIBRE			LIBERTAD CONDICIONAL			LIBERTAD VIGILADA DEL ADULTO (*)			LIBERTAD VIGILADA INTENSIVA			REMISIÓN CONDICIONAL DE LA PENA (*)			RECLUSIÓN PARCIAL DIURNA			RECLUSIÓN PARCIAL FIN DE SEMANA			RECLUSIÓN NOCTURNA (*)					
	H	M	TOTAL	H	M	TOTAL	H	M	TOTAL	H	M	TOTAL	H	M	TOTAL	H	M	TOTAL	H	M	TOTAL	H	M	TOTAL	H	M	TOTAL	H	M	TOTAL	H	M	TOTAL
CC P LAUTARO	0	0	0	3	0	3	0	0	0	11	0	11	0	0	0	0	0	0	127	11	138	0	0	0	0	0	0	17	0	17	158	11	169
CC P NVA. IMPERIAL	0	0	0	5	0	5	2	0	2	20	0	20	0	0	0	0	0	0	215	4	219	0	0	0	0	0	0	15	0	15	257	4	261
CC P TEMUCO	0	0	0	22	0	22	8	0	8	154	0	154	0	0	0	0	0	0	0	0	0	0	0	0	0	0	0	0	0	0	184	0	184
CC P VICTORIA	0	0	0	4	0	4	0	0	0	10	3	13	0	0	0	0	0	0	86	4	90	0	0	0	0	0	0	10	0	10	110	7	117
CDP ANGOL	0	0	0	8	0	8	4	0	4	56	2	58	0	0	0	0	0	0	0	0	0	0	0	0	0	0	0	4	1	5	72	3	75
CDP COLLIPULLI	0	0	0	4	0	4	0	0	0	18	1	19	0	0	0	0	0	0	75	5	80	0	0	0	0	0	0	21	0	21	118	6	124
CDP CURACAUTIN	0	0	0	1	0	1	2	0	2	7	0	7	0	0	0	0	0	0	33	3	36	0	0	0	0	0	0	6	0	6	49	3	52
CDP PITRUFQUEN	0	0	0	3	0	3	0	0	0	33	0	33	0	0	0	0	0	0	126	5	131	0	0	0	0	0	0	5	0	5	167	5	172
CDP TRAIGUEN	0	0	0	4	0	4	1	0	1	12	0	12	0	0	0	0	0	0	41	5	46	0	0	0	0	0	0	17	0	17	75	5	80
CDP VILLARRICA	0	0	0	3	0	3	4	0	4	32	5	37	0	0	0	0	0	0	285	31	316	0	0	0	0	0	0	23	1	24	347	37	384
CET ANGOL	0	0	0	0	0	0	0	0	0	0	0	0	0	0	0	0	0	0	0	0	0	0	0	0	0	0	0	0	0	0	0	0	0
CET VICTORIA	0	0	0	0	0	0	0	0	0	0	0	0	0	0	0	0	0	0	0	0	0	0	0	0	0	0	0	0	0	0	0	0	0
CET VILCUN	0	0	0	0	0	0	0	0	0	0	0	0	0	0	0	0	0	0	0	0	0	0	0	0	0	0	0	0	0	0	0	0	0
CPF TEMUCO	0	0	0	0	0	0	0	1	1	0	7	7	0	0	0	0	0	0	0	0	0	0	0	0	0	0	0	0	0	0	0	8	8
CRS ANGOL	0	0	0	0	0	0	0	0	0	0	0	0	75	6	81	11	1	12	127	8	135	0	0	0	0	0	0	12	1	13	225	16	241
CRS TEMUCO	0	0	0	0	0	0	0	0	0	0	0	0	303	18	321	25	1	26	647	82	729	0	0	0	0	0	0	59	9	68	1.034	110	1.144
CAIS TEMUCO	0	0	0	0	0	0	0	0	0	0	0	0	0	0	0	0	0	0	0	0	0	0	0	0	0	0	0	0	0	0	0	0	0
TOTAL DE LA ARAUCANIA	0	0	0	57	0	57	21	1	22	353	18	371	378	24	402	36	2	38	1.762	158	1.920	0	0	0	0	0	0	189	12	201	2.796	215	3.011
CC P RIO BUENO	0	0	0	4	0	4	5	0	5	7	0	7	0	0	0	0	0	0	67	6	73	0	0	0	0	0	0	4	0	4	87	6	93
CDP LA UNION	0	0	0	5	0	5	6	0	6	5	0	5	0	0	0	0	0	0	80	8	88	0	0	0	0	0	0	8	0	8	104	8	112
CET VALDIVIA	0	0	0	0	0	0	3	0	3	0	0	0	0	0	0	0	0	0	0	0	0	0	0	0	0	0	0	0	0	0	3	0	3
CP VALDIVIA	0	0	0	19	1	20	22	0	22	47	3	50	0	0	0	0	0	0	0	0	0	0	0	0	0	0	0	1	0	1	89	4	93
CRS VALDIVIA	0	0	0	0	0	0	0	0	0	0	0	0	179	13	192	0	0	0	364	57	421	0	0	0	0	0	0	15	1	16	558	71	629
CAIS VALDIVIA	0	0	0	0	0	0	0	0	0	0	0	0	0	0	0	0	0	0	0	0	0	0	0	0	0	0	0	0	0	0	0	0	0
TOTAL DE LOS RIOS	0	0	0	28	1	29	36	0	36	59	3	62	179	13	192	0	0	0	511	71	582	0	0	0	0	0	0	28	1	29	841	89	930

ESTABLECIMIENTO	CONDENADOS (SUBSISTEMA ABIERTO)																																			
	ARRESTO DIURNO			ARRESTO NOCTURNO			SALIDA CONTROLADA AL MEDIO LIBRE			LIBERTAD CONDICIONAL			LIBERTAD VIGILADA DEL ADULTO (*)			LIBERTAD VIGILADA INTENSIVA			REMISIÓN CONDICIONAL DE LA PENA (*)			RECLUSIÓN PARCIAL DIURNA			RECLUSIÓN PARCIAL FIN DE SEMANA			RECLUSIÓN NOCTURNA (*)			TOTAL ESTABLECIMIENTO		
	H	M	TOTAL	H	M	TOTAL	H	M	TOTAL	H	M	TOTAL	H	M	TOTAL	H	M	TOTAL	H	M	TOTAL	H	M	TOTAL	H	M	TOTAL	H	M	TOTAL	H	M	TOTAL
ANEXO CDP CHAITEN	0	0	0	0	0	0	0	0	0	0	0	0	0	0	0	0	0	0	8	1	9	0	0	0	0	0	0	1	0	1	9	1	10
CCP OSORNO	0	0	0	7	1	8	23	0	23	39	2	41	0	0	0	0	0	0	0	0	0	0	0	0	0	0	0	0	0	0	69	3	72
CDP ANCUD	0	0	0	8	0	8	2	0	2	3	0	3	0	0	0	0	0	0	120	6	126	0	0	0	0	0	0	9	0	9	142	6	148
CDP CASTRO	0	0	0	8	0	8	8	0	8	10	0	10	0	0	0	0	0	0	340	12	352	0	0	0	4	0	4	48	1	49	418	13	431
CDP MAULLIN	0	0	0	0	0	0	0	0	0	0	0	0	0	0	0	0	0	0	29	1	30	0	0	0	0	0	0	1	0	1	30	1	31
CDP RIO NEGRO	0	0	0	3	0	3	0	0	0	0	0	0	0	0	0	0	0	0	68	3	71	0	0	0	0	0	0	2	0	2	73	3	76
CET OSORNO	0	0	0	0	0	0	5	0	5	0	0	0	0	0	0	0	0	0	0	0	0	0	0	0	0	0	0	0	0	0	5	0	5
CP PUERTO MONTT	0	0	0	21	1	22	17	1	18	29	2	31	0	0	0	0	0	0	0	0	0	0	0	0	0	0	0	0	0	0	67	4	71
CRS OSORNO	0	0	0	0	0	0	0	0	0	0	0	0	112	7	119	14	2	16	437	50	487	0	0	0	0	0	0	33	2	35	596	61	657
CRS PTO. MONTT	0	0	0	0	0	0	0	0	0	0	0	0	140	13	153	11	1	12	902	78	980	0	0	0	2	0	2	92	4	96	1.147	96	1.243
TOTAL DE LOS LAGOS	0	0	0	47	2	49	55	1	56	81	4	85	252	20	272	25	3	28	1.904	151	2.055	0	0	0	6	0	6	186	7	193	2.556	188	2.744
CCP COYHAIQUE	0	0	0	0	0	0	6	0	6	28	0	28	0	0	0	0	0	0	0	0	0	0	0	0	0	0	0	0	0	0	34	0	34
CDP CHILE CHICO	0	0	0	0	0	0	0	0	0	4	0	4	0	0	0	0	0	0	12	0	12	0	0	0	0	0	0	1	0	1	17	0	17
CDP COCHRANE	0	0	0	0	0	0	1	0	1	2	0	2	0	0	0	0	0	0	12	0	12	0	0	0	0	0	0	1	0	1	16	0	16
CDP PUERTO AYSEN	0	0	0	1	0	1	0	0	0	17	0	17	0	0	0	0	0	0	95	5	100	0	0	0	0	0	0	8	0	8	121	5	126
CET NUEVA VIDA	0	0	0	0	0	0	0	0	0	0	0	0	0	0	0	0	0	0	0	0	0	0	0	0	0	0	0	0	0	0	0	0	0
CET VALLE VERDE	0	0	0	0	0	0	0	0	0	0	0	0	0	0	0	0	0	0	0	0	0	0	0	0	0	0	0	0	0	0	0	0	0
CRS COYHAIQUE	0	0	0	0	0	0	0	0	0	0	0	0	50	2	52	7	2	9	148	18	166	0	0	0	0	0	0	9	0	9	214	22	236
TOTAL DE AYSEN	0	0	0	1	0	1	7	0	7	51	0	51	50	2	52	7	2	9	267	23	290	0	0	0	0	0	0	19	0	19	402	27	429
CDP PORVENIR	0	0	0	0	0	0	2	0	2	8	0	8	0	0	0	0	0	0	12	2	14	0	0	0	0	0	0	1	0	1	23	2	25
CDP PUERTO NATALES	0	0	0	3	0	3	1	0	1	6	0	6	0	0	0	0	0	0	62	5	67	0	0	0	0	0	0	14	0	14	86	5	91
CET PUNTA ARENAS	0	0	0	0	0	0	0	0	0	0	0	0	0	0	0	0	0	0	0	0	0	0	0	0	0	0	0	0	0	0	0	0	0
CP PUNTA ARENAS	0	0	0	6	1	7	4	0	4	52	0	52	0	0	0	0	0	0	0	0	0	0	0	0	0	0	0	0	0	0	62	1	63
CRS PUNTA ARENAS	0	0	0	0	0	0	0	0	0	0	0	0	66	9	75	10	1	11	231	25	256	1	0	1	1	0	1	40	2	42	349	37	386
TOTAL DE MAGALLANES Y ANTARTICA	0	0	0	9	1	10	7	0	7	66	0	66	66	9	75	10	1	11	305	32	337	1	0	1	1	0	1	55	2	57	520	45	565

ESTABLECIMIENTO	CONDENADOS (SUBSISTEMA ABIERTO)																																
	ARRESTO DIURNO			ARRESTO NOCTURNO			SALIDA CONTROLADA AL MEDIO LIBRE			LIBERTAD CONDICIONAL			LIBERTAD VIGILADA DEL ADULTO (*)			LIBERTAD VIGILADA INTENSIVA			REMISIÓN CONDICIONAL DE LA PENA (*)			RECLUSIÓN PARCIAL DIURNA			RECLUSIÓN PARCIAL FIN DE SEMANA			RECLUSIÓN NOCTURNA (*)			TOTAL ESTABLECIMIENTO		
	H	M	TOTAL	H	M	TOTAL	H	M	TOTAL	H	M	TOTAL	H	M	TOTAL	H	M	TOTAL	H	M	TOTAL	H	M	TOTAL	H	M	TOTAL	H	M	TOTAL	H	M	TOTAL
CCP BUIN	0	0	0	0	0	0	0	0	0	0	0	0	0	0	0	0	0	0	230	45	275	0	0	0	0	0	0	0	0	0	230	45	275
CCP COLINA I	0	0	0	0	0	0	101	0	101	0	0	0	0	0	0	0	0	0	0	0	0	0	0	0	0	0	0	0	0	0	101	0	101
CCP COLINA II	0	0	0	0	0	0	27	0	27	0	0	0	0	0	0	0	0	0	0	0	0	0	0	0	0	0	0	0	0	0	27	0	27
CCP PUNTA DE PEUCO	0	0	0	0	0	0	4	0	4	0	0	0	0	0	0	0	0	0	0	0	0	0	0	0	0	0	0	0	0	0	4	0	4
CDP PUENTE ALTO	0	0	0	0	0	0	11	0	11	165	0	165	0	0	0	0	0	0	352	78	430	0	0	0	0	0	0	0	0	0	528	78	606
CDP SAN MIGUEL	0	0	0	0	0	0	0	0	0	0	0	0	0	0	0	0	0	0	0	0	0	0	0	0	0	0	0	0	0	0	0	0	0
CDP SANTIAGO I	0	0	0	0	0	0	0	0	0	0	0	0	0	0	0	0	0	0	0	0	0	0	0	0	0	0	0	0	0	0	0	0	0
CDP SANTIAGO SUR	1	0	1	0	0	0	152	0	152	0	0	0	0	0	0	0	0	0	0	0	0	0	0	0	0	0	0	0	0	0	153	0	153
CDP TALAGANTE	0	0	0	8	0	8	6	0	6	46	1	47	0	0	0	0	0	0	373	61	434	0	0	0	0	0	0	55	0	55	488	62	550
CET FEMENINO SEMIABIERTO SANTIAGO	0	0	0	0	0	0	0	1	1	0	0	0	0	0	0	0	0	0	0	0	0	0	0	0	0	0	0	0	0	0	0	1	1
CET METROPOLITANO	0	0	0	0	0	0	2	0	2	0	0	0	0	0	0	0	0	0	0	0	0	0	0	0	0	0	0	0	0	0	2	0	2
CPF SANTIAGO	0	0	0	0	1	1	0	37	37	0	0	0	0	0	0	0	0	0	0	0	0	0	0	0	0	0	0	0	61	61	0	99	99
CRA M. RODRIGUEZ	0	0	0	70	0	70	50	0	50	0	0	0	0	0	0	0	0	0	0	0	0	0	0	0	0	0	0	182	0	182	302	0	302
CRS SANTIAGO CENTRO	0	0	0	0	0	0	0	0	0	0	0	0	752	168	920	61	11	72	3.334	617	3.951	0	0	0	0	0	0	69	13	82	4.216	809	5.025
CRS SANTIAGO OCCIDENTE	0	0	0	0	0	0	0	0	0	0	0	0	212	26	238	35	4	39	132	19	151	0	0	0	0	0	0	0	0	0	379	49	428
CRS SANTIAGO ORIENTE	0	0	0	0	0	0	0	0	0	0	0	0	438	89	527	34	4	38	1.577	331	1.908	0	0	0	0	0	0	7	2	9	2.056	426	2.482
CRS SANTIAGO PONIENTE	0	0	0	0	0	0	0	0	0	0	0	0	593	104	697	49	8	57	0	0	0	0	0	0	0	0	0	11	4	15	653	116	769
CRS SANTIAGO SUR	0	0	0	0	0	0	0	0	0	0	0	0	986	280	1.266	62	16	78	2.182	806	2.988	0	0	0	0	0	0	0	0	0	3.230	1.102	4.332
CRS SANTIAGO SUR II	0	0	0	0	0	0	0	0	0	0	0	0	302	79	381	60	12	72	194	46	240	0	0	0	0	0	0	58	19	77	614	156	770
CAIS MELIPILLA	0	0	0	0	0	0	0	0	0	16	0	16	0	0	0	0	0	0	264	30	294	0	0	0	0	0	0	0	0	0	280	30	310
CAIS SANTIAGO	0	0	0	0	0	0	0	0	0	763	148	911	0	0	0	0	0	0	0	0	0	0	0	0	0	0	0	0	0	0	763	148	911
U. E. A. S. SANTIAGO	0	0	0	0	0	0	0	0	0	0	0	0	0	0	0	0	0	0	0	0	0	0	0	0	0	0	0	0	0	0	0	0	0
TOTAL METROPOLITANA	1	0	1	78	1	79	353	38	391	990	149	1.139	3.283	746	4.029	301	55	356	8.638	2.033	10.671	0	0	0	0	0	0	382	99	481	14.026	3.121	17.147
TOTAL NACIONAL	2	0	2	470	12	482	1.012	81	1.093	2.806	340	3.146	8.139	1.630	9.769	691	110	801	27.951	4.711	32.662	8	0	8	13	0	13	2.808	255	3.063	43.900	7.139	51.039

Fuente: *Estadística General Penitenciaria, Gendarmería de Chile*

Nota: *El CRA M. Rodriguez es la unidad mas compleja que alberga RN, por lo que a contar del año 2006 a estos penados se registra considerando en la calidad de Vigentes a todos los que llegaron a pernoctar aunque sea una sola vez y que el tribunal no ha dado orden de egreso o cumplimiento.*

Nota: *Reclusión Nocturna contiene reclusión en domicilio. (*) Estas medidas incluyen población afecta a la Ley N°18.216 y la Ley N°20.603.*

Abreviatura: *H: Hombre; M: Mujer*

B.11._ PROMEDIO NACIONAL DE CONDENADOS CONTROLADOS EN MEDIDAS ALTERNATIVAS

AÑO 2014
(Promedio de los cierres de mes)

TIPO DE MEDID A	HOMBRE	%	MUJER	%	TOTAL
RECLUSIÓN PARCIAL DIURNA	8	100,0%	0	0,0%	8
RECLUSIÓN PARCIAL FIN DE SEMANA	13	100,0%	0	0,0%	13
RECLUSIÓN NOCTURNA	2.808	91,7%	255	8,3%	3.063
REMISIÓN CONDICIONAL DE LA PENA	27.951	85,6%	4.711	14,4%	32.662
LIBERTAD VIGILADA DEL ADULTO	8.139	83,3%	1.630	16,7%	9.769
LIBERTAD VIGILADA INTENSIVA	691	85,6%	110	14,4%	801
TOTAL	39.610	85,5%	6.706	14,5%	46.316

Fuente: *Estadística General Penitenciaria, Gendarmería de Chile*

Nota: *Durante el año se registra población afecta a la Ley N°18.216 y a la Ley N°20.603.*

Análisis: Se puede observar que los porcentajes relativos por medida/pena más importantes por sexo son: en los hombres en la Reclusión Nocturna (91,7%); mientras que en las mujeres la Libertad Vigilada del Adulto y Libertad Vigilada Intensiva coinciden en un (16,7%).

B.12._ PROMEDIO REGIONAL DE CONDENADOS CONTROLADOS EN MEDIDAS ALTERNATIVAS

AÑO 2014
(Promedio de los cierres de mes)

REGIÓN	RECLUSIÓN PARCIAL DIURNA		RECLUSIÓN PARCIAL FIN DE SEMANA		RECLUSIÓN NOCTURNA (*)		REMISIÓN CONDICIONAL DE LA PENA (*)		LIBERTAD VIGILADA DEL ADULTO (*)		LIBERTAD VIGILADA INTENSIVA		TOTAL	
	POB.	%	POB.	%	POB.	%	POB.	%	POB.	%	POB.	%	POB.	%
DE ARICA Y PARINACOTA	0	0,0	0	0,0	82	2,7	788	2,4	172	1,8	22	2,7	1.064	2,3
DE TARAPACA	0	0,0	0	0,0	127	4,1	892	2,7	389	4,0	5	0,6	1.413	3,1
DE ANTOFAGASTA	1	12,5	0	0,0	246	8,0	1.417	4,3	467	4,8	23	2,9	2.154	4,7
DE ATACAMA	1	12,5	0	0,0	174	5,7	710	2,2	210	2,1	26	3,2	1.121	2,4
DE COQUIMBO	1	12,5	0	0,0	198	6,5	1.835	5,6	319	3,3	41	5,1	2.394	5,2
DE VALPARAISO	0	0,0	0	0,0	343	11,2	3.457	10,6	1.068	10,9	101	12,6	4.969	10,7
DE O'HIGGINS	1	12,5	1	7,7	392	12,8	2.111	6,5	748	7,7	26	3,2	3.279	7,1
DEL MAULE	3	37,5	4	30,8	407	13,3	2.502	7,7	523	5,4	58	7,2	3.497	7,6
DEL BIO BIO	0	0,0	1	7,7	114	3,7	3.095	9,5	851	8,7	57	7,1	4.118	8,9
DE LA ARAUCANIA	0	0,0	0	0,0	201	6,6	1.920	5,9	402	4,1	38	4,7	2.561	5,5
DE LOS RIOS	0	0,0	0	0,0	29	0,9	582	1,8	192	2,0	0	0,0	803	1,7
DE LOS LAGOS	0	0,0	6	46,2	193	6,3	2.055	6,3	272	2,8	28	3,5	2.554	5,5
DE AYSEN	0	0,0	0	0,0	19	0,6	290	0,9	52	0,5	9	1,1	370	0,8
DE MAGALLANES	1	12,5	1	7,7	57	1,9	337	1,0	75	0,8	11	1,4	482	1,0
METROPOLITANA	0	0,0	0	0,0	481	15,7	10.671	32,7	4.029	41,2	356	44,4	15.537	33,5
TOTAL	8	100,0	13	100,0	3.063	100,0	32.662	100,0	9.769	100,0	801	100,0	46.316	100,0

Fuente: *Estadística General Penitenciaria, Gendarmería de Chile*
Abreviatura: *POB: Población. %: Porcentaje*
Nota: *(*) Se registra población afecta a la Ley N°18.216 y a la Ley N°20.603.*

B.13.- EVOLUCIÓN DE LA POBLACIÓN PROMEDIO CON BENEFICIOS DE REINSERCIÓN, AÑOS 1987 - 2014

(Promedio de los cierres de mes)

AÑO	LIBER TAD CONDICIONAL		SALID A CONTROLAD A AL MEDIO LIBRE		TOTAL BENEFICIARIOS	
	POBLACIÓN	ÍNDICE	POBLACIÓN	ÍNDICE	POBLACIÓN	ÍNDICE
1987	1.324	100,00	763	100,00	2.087	100,00
1988	1.563	118,05	850	111,40	2.413	115,62
1989	2.006	151,51	952	124,77	2.958	141,73
1990	2.201	166,24	943	123,59	3.144	150,65
1991	3.327	251,28	757	99,21	4.084	195,69
1992	4.214	318,28	653	85,58	4.867	233,21
1993	4.271	322,58	767	100,52	5.038	241,40
1994	4.179	315,63	900	117,96	5.079	243,36
1995	3.803	287,24	879	115,20	4.682	224,34
1996	3.026	228,55	1.245	163,17	4.271	204,65
1997	2.700	203,93	1.203	157,67	3.903	187,01
1998	2.516	190,03	1.234	161,73	3.750	179,68
1999	2.164	163,44	1.010	132,37	3.174	152,08
2000	1.836	138,67	673	88,20	2.509	120,22

AÑO	LIBERTAD CONDICIONAL		SALIDA CONTROLADA AL MEDIO LIBRE		TOTAL BENEFICIARIOS	
	POBLACIÓN	ÍNDICE	POBLACIÓN	ÍNDICE	POBLACIÓN	ÍNDICE
2001	1.646	124,32	748	98,03	2.394	114,71
2002	1.746	131,87	886	116,12	2.632	126,11
2003	1.603	121,07	941	123,33	2.544	121,90
2004	1.293	97,66	878	115,07	2.171	104,02
2005	850	64,20	735	96,33	1.585	75,95
2006	555	41,92	638	83,62	1.193	57,16
2007	570	43,05	715	93,71	1.285	61,57
2008	533	40,26	813	106,55	1.346	64,49
2009	548	41,39	828	108,52	1.376	65,93
2010	477	36,03	926	121,36	1.403	67,23
2011	559	42,22	1.012	132,63	1.571	75,28
2012	987	74,55	1.308	171,43	2.295	109,97
2013	1.877	141,77	1.190	155,96	3.067	146,96
2014	3.146	237,61	1.093	143,25	4.239	203,11

Fuente: *Estadística General Penitenciaria, Gendarmería de Chile*

Las cifras e índices comparativos son en referencia al año 1987.

B.14._ PROMEDIO DE CONDENADOS CONTROLADOS CON LIBERTAD CONDICIONAL SEGÚN SEXO Y REGIÓN, AÑO 2014

(Promedio de los cierres de mes)

REGIÓN	N° DE CONTROLADOS CON LIBERTAD CONDICIONAL			
	HOMBRES	MUJERES	TOTAL	%
DE ARICA Y PARINACOTA	87	29	116	3,7
DE TARAPACA	90	23	113	3,6
DE ANTOFAGASTA	176	30	206	6,5
DE ATACAMA	71	20	91	2,9
DE COQUIMBO	106	12	118	3,8
DE VALPARAISO	171	20	191	6,1
DE O'HIGGINS	88	9	97	3,1
DEL MAULE	44	4	48	1,5
DEL BIO BIO	373	19	392	12,5
DE LA ARAUCANIA	353	18	371	11,8
DE LOS RIOS	59	3	62	2,0
DE LOS LAGOS	81	4	85	2,7
DE AYSEN	51	0	51	1,6
DE MAGALLANES	66	0	66	2,1
METROPOLITANA	990	149	1.139	36,2
TOTAL	2.806	340	3.146	100,0
%	89,2	10,8	100,0	

Fuente: *Estadística General Penitenciaria, Gendarmería de Chile*

B.15._ EVOLUCIÓN DEL OTORGAMIENTO DE LA LIBERTAD CONDICIONAL, SEGÚN REGIÓN

AÑOS 2002-2014
(Total Anual)

REGIÓN	POBLACIÓN CONDENADA BENEFICIADA													ÍNDICE 2014 Base 2002=100
	2002	2003	2004	2005	2006	2007	2008	2009	2010	2011	2012	2013	2014	
DE TARAPACA (Y DE ARICA Y P.)	290	232	89	66	65	51	124	147	67	63	278	293	248	85,5
DE ANTOFAGASTA	161	128	229	54	30	23	39	6	17	63	14	119	379	235,4
DE ATACAMA	85	58	69	23	56	15	24	19	38	18	55	156	42	49,4
DE COQUIMBO	120	92	94	39	30	103	134	52	31	42	272	102	183	152,5
DE VALPARAISO	63	158	38	117	49	54	41	228	94	201	383	146	263	417,5
DE O'HIGGINS	72	98	132	72	178	114	61	78	113	234	62	165	36	50,0
DEL MAULE	66	95	61	40	75	40	21	33	25	20	58	74	68	103,0
DEL BIO BIO	194	247	279	143	215	61	181	297	165	102	407	446	502	258,8
DE LA ARAUCANIA	83	65	56	23	18	112	29	72	81	73	164	544	205	247,0
DE LOS LAGOS (Y DE LOS RÍOS)	172	108	137	52	89	71	39	50	12	60	100	135	266	154,7
DE AYSEN	15	12	25	13	13	20	27	24	22	35	24	52	56	373,3
DE MAGALLANES	30	22	18	15	15	25	45	34	28	62	61	58	45	150,0
METROPOLITANA	155	219	148	224	105	222	111	113	102	231	398	1.271	1.059	683,2
TOTAL	1.506	1.534	1.375	881	938	911	876	1.153	795	1.204	2.276	3.561	3.352	222,6

Fuente: *Formulario LC1 y LC2, Departamento de Control Penitenciario, Gendarmería de Chile*

Nota: *La población beneficiada proviene de los condenados postulados durante el año, que son aprobados por los SEREMI de Justicia mediante las respectivas resoluciones de concesión del beneficio. A partir del año 2008 la región de Tarapaca incluye a la creada región de Arica y Parinacota; asimismo la región de Los Lagos incluye a la región de Los Ríos. A partir del segundo semestre del año 2012, la resolución final la toman las Comisiones de Libertad Condicional de la Corte de Apelación respectiva.*

B.16._EVOLUCIÓN DE LA POBLACIÓN PROMEDIO EN RECLUSION NOCTURNA SEGÚN REGIÓN, PERIODO 1995 - 2014

(Promedio de los cierres de mes)

	RECLUSIÓN NOCTURNA																				ÍNDICE
REGIÓN	1995	1996	1997	1998	1999	2000	2001	2002	2003	2004	2005	2006	2007	2008	2009	2010	2011	2012	2013	2014	Base 1995
DE ARICA Y PARINACOTA														89	91	97	108	79	76	82	-
DE TARAPACA	32	37	54	98	111	110	111	98	105	102	112	159	178	97	120	176	208	175	126	127	396,9
DE ANTOFAGASTA	41	61	71	71	116	115	135	111	109	89	80	120	215	289	283	351	344	312	275	246	600,0
DE ATACAMA	29	45	48	49	61	80	104	108	86	70	52	67	125	137	152	161	208	188	177	174	600,0
DE COQUIMBO	22	37	45	52	49	77	80	98	54	59	44	88	117	121	149	172	211	206	165	198	900,0
DE VALPARAISO	100	111	99	126	142	145	152	152	155	187	220	326	486	515	575	615	684	559	444	343	343,0
DE O'HIGGINS	44	59	90	98	135	134	137	136	121	106	202	267	365	356	443	556	395	426	386	392	890,9
DEL MAULE	65	77	86	66	79	95	129	104	83	102	178	248	287	278	290	339	402	359	345	407	626,2
DEL BIO BIO	108	125	164	159	122	168	196	182	164	147	140	173	244	272	294	322	366	278	213	114	105,6
DE LA ARAUCANIA	65	68	75	97	130	135	147	126	138	118	142	162	265	260	247	342	378	257	189	201	309,2
DE LOS RIOS														67	72	104	102	65	42	29	-
DE LOS LAGOS	106	127	131	132	157	188	220	207	204	213	191	161	198	197	202	243	259	192	193	193	182,1
DE AYSEN	22	21	29	25	34	50	34	25	42	26	13	18	43	60	62	55	51	32	24	19	86,4
DE MAGALLANES	33	37	50	60	65	70	59	71	76	22	27	47	78	81	85	85	76	47	58	57	172,7
METROPOLITANA	253	227	264	316	310	350	359	367	418	449	415	1.279	1.887	1.896	2.032	1.902	1.863	1.315	523	481	190,1
TOTAL	920	1.032	1.206	1.349	1.511	1.717	1.863	1.785	1.755	1.690	1.816	3.115	4.488	4.715	5.097	5.520	5.655	4.490	3.236	3.063	332,9
CRECIMIEN TO ANUA L (%)	_	12,2	16,9	11,9	12,0	13,6	8,5	-4,2	-1,7	-3,7	7,5	71,5	44,1	5,1	8,1	8,3	2,4	-20,6	-27,9	-5,3	_

Fuente: *Estadística General Penitenciaria, Gendarmería de Chile*

Nota: *Se tiene la distribución regional vigente, no obstante aplica desde el año 2008.*
Desde el año 2013, se registra población afecta a la Ley N°18.216 y a la Ley N°20.603 incorporando reclusión nocturna en domicilio y establecimientos.

B.17._EVOLUCIÓN DE LA POBLACIÓN PROMEDIO CON REMISIÓN CONDICIONAL DE LA PENA SEGÚN REGIÓN, PERIODO 1995 - 2014

(Promedios de los cierres de mes)

	REMISIÓN CONDICIONAL DE LA PENA																				ÍNDICE
REGIÓN	1995	1996	1997	1998	1999	2000	2001	2002	2003	2004	2005	2006	2007	2008	2009	2010	2011	2012	2013	2014	Base 1995
DE ARICA Y PARINACOTA														538	427	488	538	436	550	788	-
DE TARAPACA	720	857	968	968	1.041	1.014	953	905	903	754	622	773	1.167	594	589	696	725	753	778	892	123,9
DE ANTOFAGASTA	795	812	843	968	1.159	1.099	1.124	859	601	423	342	415	732	866	835	1.033	1.226	1.304	1.337	1.417	178,2
DE ATACAMA	460	510	518	593	651	752	704	561	226	176	206	316	501	623	613	680	662	652	657	710	154,3
DE COQUIMBO	666	790	894	931	904	952	1.030	720	420	434	519	703	1.138	1.470	1.832	2.037	1.838	1.888	1.741	1.835	275,5
DE VALPARAISO	1.840	2.036	2.188	2.403	2.710	2.780	2.591	2.510	2.521	2.404	2.358	2.404	2.713	3.034	3.590	3.903	4.090	3.742	3.442	3.457	187,9
DE O'HIGGINS	957	1.105	1.347	1.746	1.841	1.820	1.931	1.640	1.695	1.721	1.237	1.369	2.068	2.321	2.315	2.007	1.758	1.843	2.092	2.111	220,6
DEL MAULE	1.415	1.448	1.548	1.557	1.642	1.663	1.658	1.348	959	738	1.098	1.333	1.659	1.798	1.860	2.094	2.193	2.596	2.694	2.502	176,8
DEL BIO BIO	2.084	2.364	2.546	2.871	3.132	3.635	3.035	2.764	2.676	2.675	1.905	1.597	1.999	2.522	3.618	3.849	3.244	2.814	2.893	3.095	148,5
DE LA ARAUCANIA	1.131	1.186	1.220	1.323	1.579	1.561	1.282	879	826	831	874	1.020	1.505	1.912	2.182	2.105	2.128	1.989	1.898	1.920	169,8
DE LOS RIOS														512	625	761	769	693	683	582	-
DE LOS LAGOS	1.678	1.817	1.878	1.694	1.963	2.095	2.192	2.047	2.021	1.948	1.497	1.158	1.329	1.116	1.417	1.531	1.893	1.826	1.921	2.055	122,5
DE AYSEN	145	202	216	191	265	272	254	246	217	149	80	85	190	217	266	251	275	282	240	290	200,0
DE MAGALLANES	310	361	389	407	406	428	371	396	431	219	154	226	514	499	564	470	391	313	273	337	108,7
METROPOLITANA	8.336	8.721	9.754	9.784	9.250	8.466	8.382	8.634	9.642	9.078	8.331	11.014	15.054	15.432	15.150	13.736	12.531	12.026	11.599	10.671	128,0
TOTAL	20.537	22.209	24.309	25.436	26.543	26.537	25.507	23.509	23.138	21.550	19.223	22.413	30.569	33.454	35.883	35.641	34.261	33.157	32.798	32.662	159,0
CRECIMIENTO ANUAL (%)	–	8,1	9,5	4,6	4,4	0,0	-3,9	-7,8	-1,6	-6,9	-10,8	16,6	36,4	9,4	7,3	-0,7	-3,9	-3,2	-1,1	-0,4	–

Fuente: *Estadística General Penitenciaria, Gendarmería de Chile*

Nota: *Se tiene la distribución regional vigente, no obstante aplica desde el año 2008.*
Desde el año 2013, se registra población afecta a la Ley N°18.216 y a la Ley N°20.603.

B.18._EVOLUCIÓN DE LA POBLACIÓN PROMEDIO CON LIBERTAD VIGILADA DEL ADULTO SEGÚN REGIÓN, PERIODO 1995 - 2014

(Promedio de los cierres de mes)

	LIBER TAD VIGILAD A																				ÍNDICE
REGIÓN	1995	1996	1997	1998	1999	2000	2001	2002	2003	2004	2005	2006	2007	2008	2009	2010	2011	2012	2013	2014	Base 1995
DE ARICA Y PARINACOTA														171	167	188	178	187	192	172	-
DE TARAPACA	150	149	153	144	143	144	148	144	152	190	215	245	283	171	221	255	272	306	358	389	259,3
DE ANTOFAGASTA	119	108	107	123	150	160	144	136	161	181	205	212	219	280	354	440	456	472	478	467	392,4
DE ATACAMA	105	108	100	79	76	69	75	64	76	84	99	136	167	217	244	268	265	260	233	210	200,0
DE COQUIMBO	190	208	200	183	177	176	195	202	217	246	303	319	319	310	302	306	359	359	357	319	167,9
DE VALPARAISO	310	324	343	370	375	357	354	349	378	425	556	754	943	1.046	1.079	1.096	1.132	1.130	1.151	1.068	344,5
DE O'HIGGINS	310	321	323	306	340	230	194	163	164	198	307	434	591	725	836	888	863	811	767	748	241,3
DEL MAULE	268	295	276	256	225	214	224	225	256	312	436	502	565	577	533	535	562	596	593	523	195,1
DEL BIO BIO	449	480	480	434	446	454	489	505	486	584	720	906	1.057	1.166	1.248	1.259	1.169	1.051	951	851	189,5
DE LA ARAUCANIA	117	141	143	180	185	200	198	204	264	338	435	485	549	600	616	611	580	530	466	402	343,6
DE LOS RIOS														310	270	249	223	218	212	192	-
DE LOS LAGOS	311	319	319	292	305	295	342	372	402	452	561	683	764	476	447	438	410	378	344	272	87,5
DE AYSEN	31	31	38	43	44	40	32	26	35	29	36	41	46	63	79	77	71	63	61	52	167,7
DE MAGALLANES	56	52	49	39	37	45	44	43	50	71	76	92	97	106	119	118	101	95	88	75	133,9
METROPOLITANA	1.047	1.116	1.126	1.135	1.525	1.078	1.055	1.012	1.053	1.245	1.381	2.007	3.172	4.108	4.934	5.039	4.790	4.523	4.362	4.029	384,8
TOTAL	3.463	3.652	3.657	3.584	4.028	3.462	3.494	3.445	3.694	4.355	5.330	6.816	8.772	10.326	11.449	11.767	11.431	10.979	10.613	9.769	282,1
CRECIMIEN TO ANUA L (%)	_	*5,5*	*0,1*	*-2,0*	*12,4*	*-14,1*	*0,9*	*-1,4*	*7,2*	*17,9*	*22,4*	*27,9*	*28,7*	*17,7*	*10,9*	*2,8*	*-2,9*	*-4,0*	*-3,3*	*-8,0*	_

Fuente: *Estadística General Penitenciaria, Gendarmería de Chile*

Nota: *Se tiene la distribución regional vigente, no obstante aplica desde el año 2008.*
Desde el año 2013, se registra población afecta a la Ley N°18.216 y a la Ley N°20.603.

B.19._EVOLUCIÓN DE LA POBLACIÓN PROMEDIO CON SALIDA CONTROLADA AL MEDIO LIBRE SEGÚN REGIÓN, PERIODO 1995 - 2014

(Promedios de los cierres de mes)

	SALID A DIARI A O CONTROLAD A AL MEDIO LIBRE																				ÍNDICE
REGIÓN	1995	1996	1997	1998	1999	2000	2001	2002	2003	2004	2005	2006	2007	2008	2009	2010	2011	2012	2013	2014	Base 1995
DE ARICA Y PARINACOTA														22	28	21	38	59	46	12	-
DE TARAPACA	79	137	97	62	38	33	69	118	108	111	87	51	41	34	50	49	52	44	36	15	19,0
DE ANTOFAGASTA	53	73	29	52	36	21	55	52	27	35	28	21	40	30	24	19	28	45	40	10	18,9
DE ATACAMA	24	33	41	51	44	28	22	29	25	20	7	5	11	14	20	46	57	59	33	37	154,2
DE COQUIMBO	23	29	26	26	16	5	8	15	28	25	27	26	33	40	30	43	30	7	16	39	169,6
DE VALPARAISO	88	108	120	151	135	96	112	121	125	85	94	95	122	144	141	136	173	147	129	143	162,5
DE O'HIGGINS	38	74	64	54	70	55	36	35	48	49	31	23	10	26	26	54	32	25	56	54	142,1
DEL MAULE	97	132	126	155	133	102	109	129	121	125	112	103	111	129	110	96	77	97	95	159	163,9
DEL BIO BIO	89	102	109	90	85	59	86	91	127	141	118	83	85	106	87	66	74	117	83	105	118,0
DE LA ARAUCANIA	93	133	149	140	114	89	90	86	64	85	77	69	60	65	91	89	78	89	68	22	23,7
DE LOS RIOS														22	16	21	20	20	18	36	-
DE LOS LAGOS	73	90	73	86	70	36	42	47	84	92	68	65	52	29	31	38	56	61	74	56	76,7
DE AYSEN	8	7	9	7	5	4	4	13	15	25	9	9	12	11	9	6	8	7	6	7	87,5
DE MAGALLANES	14	14	13	13	9	4	5	11	8	10	5	5	9	7	3	10	8	15	15	7	50,0
METROPOLITANA	200	313	347	347	255	141	110	139	161	75	72	83	129	134	162	232	281	516	475	391	195,5
TOTAL	879	1.245	1.203	1.234	1.010	673	748	886	941	878	735	638	715	813	828	926	1.012	1.308	1.190	1.093	124,3
CRECIMIEN TO ANUA L (%)	_	*41,6*	*-3,4*	*2,6*	*-18,2*	*-33,4*	*11,1*	*18,4*	*6,2*	*-6,7*	*-16,3*	*-13,2*	*12,1*	*13,7*	*1,8*	*11,8*	*9,3*	*29,2*	*-9,0*	*-8,2*	_

Fuente: *Estadística General Penitenciaria, Gendarmería de Chile*

Nota: *Se tiene la distribución regional vigente, no obstante aplica desde el año 2008.*

B.20._EVOLUCIÓN DE LA POBLACIÓN CON LIBERTAD CONDICIONAL SEGÚN REGIÓN, PERIODO 2007 - 2014

	LIBER TAD CONDICIONAL								ÍNDICE
REGIÓN	2007	2008	2009	2010	2011	2012	2013	2014	Base 2007
DE ARICA Y PARINACOTA		16	22	14	7	47	41	116	-
DE TARAPACA	12	1	2	9	14	21	43	113	941,7
DE ANTOFAGASTA	17	22	7	1	16	16	36	206	1211,8
DE ATACAMA	15	8	9	10	9	24	65	91	606,7
DE COQUIMBO	44	84	83	42	49	134	106	118	268,2
DE VALPARAISO	18	19	65	58	57	125	158	191	1061,1
DE O'HIGGINS	100	65	46	46	95	105	107	97	97,0
DEL MAULE	31	14	12	15	12	15	29	48	154,8
DEL BIO BIO	98	91	125	135	91	133	282	392	400,0
DE LA ARAUCANIA	35	22	22	22	44	51	217	371	1060,0
DE LOS RIOS		7	11	4	10	12	39	62	-
DE LOS LAGOS	56	16	15	16	11	26	36	85	151,8
DE AYSEN	14	16	17	14	19	19	36	51	364,3
DE MAGALLANES	14	27	25	30	39	54	63	66	471,4
METROPOLITANA	116	125	87	61	86	205	619	1.139	981,9
TOTAL	570	533	548	477	559	987	1.877	3.146	551,9
CRECIMIEN TO ANUA L (%)	_	-6,5	2,8	-13,0	17,2	76,6	90,2	67,6	_

Fuente: *Estadística General Penitenciaria, Gendarmería de Chile*

B.21._PROMEDIO POBLACIÓN PENAL RECLUIDA NACIONAL, AÑO 2014

(Promedios de los cierres de mes)

CALIDAD PENAL	HOMBRES	MUJERES	TOTAL	%
DETENIDOS	33	12	45	0,1
PROCESADOS	7	0	7	0,0
IMPUTADOS	10.064	1.205	11.269	24,8
CONDENADOS	31.481	2.215	33.696	74,1
ARRESTO DIURNO	2	0	2	0,0
ARRESTO NOCTURNO	470	12	482	1,1
TOTAL	42.057	3.444	45.501	100,0
% POR SEXO	92,4	7,6	100,0	-

Fuente: *Estadística General Penitenciaria, Gendarmería de Chile*

Nota: *En los condenados se incluye a aquellos del Subsistema Cerrado, Semiabierto y con Salidad Controlada en el Medio Libre que corresponden al Subsistema Abierto. Producto de la promulgación de la Ley 20.084, Gendarmería no contrala población menor de 18 años.*

B.22._ EVOLUCIÓN DE LA POBLACIÓN RECLUÍDA, PERIODO 1974 - 2014

(Promedios de los cierres de mes)

AÑO	DETENIDOS		PROC/IMP(2)		CONDENADOS(1)		TOTAL RECLUIDOS	
	POBLACIÓN	%	POBLACIÓN	%	POBLACIÓN	%	POBLACIÓN	ÍNDICE BASE 100=1974
1974	**3.894**	**26,8**	**6.306**	**43,4**	**4.330**	**29,8**	**14.530**	**100,0**
1975	2.474	16,3	7.116	46,9	5.594	36,8	15.184	104,5
1976	2.113	13,4	7.579	48,1	6.077	38,5	15.769	108,5
1977	1.734	11,3	7.177	46,7	6.447	42,0	15.358	105,7
1978	1.554	10,7	6.450	44,4	6.528	44,9	14.532	100,0
1979	1.715	11,5	6.772	45,4	6.428	43,1	14.915	102,6
1980	1.836	12,1	7.272	47,7	6.122	40,2	15.230	104,8
1981	1.853	12,6	7.110	48,3	5.763	39,1	14.726	101,3
1982	1.950	11,7	7.750	46,7	6.898	41,6	16.598	114,2
1983	2.052	**11,1**	8.542	46,1	7.931	42,8	18.525	127,5
1984	2.081	10,8	8.617	44,8	8.524	44,3	19.222	132,3
1985	2.081	10,3	8.550	42,3	9.604	47,5	20.235	139,3
1986	2.248	10,5	9.395	44,0	9.705	45,5	21.348	146,9
1987	2.283	10,0	10.715	47,0	9.815	43,0	22.813	157,0
1988	2.330	9,6	11.204	46,0	10.820	44,4	24.354	167,6
1989	2.423	9,9	10.751	43,9	11.323	46,2	24.497	168,6
1990	2.356	10,4	9.438	41,8	10.799	47,8	22.593	155,5
1991	2.265	10,9	9.435	45,2	9.172	43,9	20.872	143,6
1992	2.121	10,5	10.283	50,8	7.854	38,8	20.258	139,4
1993	2.245	11,0	10.425	50,9	7.820	38,2	20.490	141,0
1994	2.224	10,6	10.414	49,7	8.324	39,7	20.962	144,3
1995	2.022	9,2	10.886	49,4	9.119	41,4	22.027	151,6
1996	1.920	8,1	10.699	45,4	10.948	46,5	23.567	162,2
1997	1.798	7,2	11.029	43,9	12.310	49,0	25.137	173,0
1998	1.887	7,0	11.762	43,8	13.222	49,2	26.871	184,9
1999	2.270	7,6	12.787	42,6	14.994	49,9	30.051	206,8
2000	2.391	7,2	13.642	41,3	17.017	51,5	33.050	227,5
2001	2.115	6,3	12.891	38,3	18.614	55,4	33.620	231,4
2002	2.094	6,0	13.373	38,3	19.434	55,7	34.901	240,2
2003	1.799	5,0	14.178	39,0	20.354	56,0	36.331	250,0
2004	1.039	2,9	12.965	35,6	22.370	61,5	36.374	250,3
2005	1.090	2,9	11.739	31,7	24.204	65,4	37.033	254,9
2006	256	0,6	11.546	29,3	27.615	70,1	39.417	271,3
2007	266	0,6	10.484	24,0	32.852	75,3	43.602	300,1
2008	211	0,4	11.234	23,0	37.381	76,6	48.826	336,0
2009	180	0,3	12.114	22,9	40.653	76,8	52.947	364,4
2010	156	0,3	11.604	21,2	42.868	78,5	54.628	376,0
2011	123	0,2	10.477	19,5	43.006	80,2	53.606	368,9
2012	136	0,3	11.012	21,2	40.734	78,5	51.882	357,1
2013	85	0,2	10.964	22,8	37.059	77,0	48.108	331,1
2014	45	0,1	11.276	24,8	34.180	75,1	45.501	313,2

Fuente: *Estadística General Penitenciaria, Gendarmería de Chile*

Nota: *Se entiende como población recluída aquella que se encuentra bajo cualquier calidad penal al interior del establecimiento penal del sistema cerrado y semiabierto. En la población condenada (1) aquí indicada no se incluye a aquellos internos con Reclusión Parcial del subsistema abierto que pernoctan en unidades penales, que como es sabido también se recluyen en los establecimientos de carácter cerrado, sí se incluyen a los condenados con Salida Controlada al Medio Libre, Arresto Nocturno, Arrestos Diurnos y condenados en los C.E.T.. Todos los cuales pernoctan en los establecimientos de reclusión. Las cifras de procesados e imputados (2) se registran agregadas desde el año 2000, cuando se inicia la implementación de la reforma procesal penal.*

B.23._ PROMEDIO POBLACIÓN RECLUIDA SEGÚN SEXO Y VARIACIÓN ANUAL EN LOS ÚLTIMOS DIEZ AÑOS

	HOMBRES				MUJERES					VARIACIÓN
CALIDAD PENAL	ADU LTO	MENOR	SUB TOTAL	VAR. ANUAL %	ADU LTO	MENOR	SUB TOTAL	VAR. ANUAL %	TOTAL	ANUAL %
DETENIDOS										
2005	1.037	7	1.044	-	46	-	46	-	1.090	-
2006	238	1	239	-77,1	17	-	17	-63,0	256	-76,5
2007	244	2	246	2,9	20	-	20	17,6	266	3,9
2008	190	-	190	-22,8	21	-	21	5,0	211	-20,7
2009	152	-	152	-20,0	28	-	28	33,3	180	-14,7
2010	138	-	138	-9,2	18	-	18	-35,7	156	-13,3
2011	109	-	109	-21,0	14	-	14	-22,2	123	-21,2
2012	121	-	121	11,0	15	-	15	7,1	136	10,6
2013	73	-	73	-33,0	12	-	12	-14,3	85	-30,9
2014	33	-	33	-54,8	12	-	12	0,0	45	-47,1
PROC/IMP										
2005	10.662	211	10.873	-	861	5	866	-	11.739	-
2006	10.478	205	10.683	-1,7	857	6	863	-0,3	11.546	-1,6
2007	9.412	90	9.502	-11,1	979	3	982	13,8	10.484	-9,2
2008	10.016	-	10.016	5,4	1.218	-	1.218	24,0	11.234	7,2
2009	10.632	-	10.632	6,2	1.482	-	1.482	21,7	12. 114	7,8
2010	10.175	-	10.175	-4,3	1.429	-	1.429	-3,6	11.604	-4,2
2011	9.141	-	9.141	-10,2	1.336	-	1.336	-6,5	10.477	-9,7
2012	9.712	-	9.712	6,2	1.300	-	1.300	-2,7	11.012	5,1
2013	9.739	-	9.739	6,5	1.225	-	1.225	-8,3	10.964	4,6
2014	10.071	-	10.071	3,4	1.205	-	1.205	-1,6	11.276	2,8
CONDENADOS										
2005	22.787	40	22.827	-	1.377	-	1.377	-	24.204	-
2006	25.955	61	26.016	14,0	1.599	-	1.599	16,1	27.615	14,1
2007	30.841	56	30.897	18,8	1.953	2	1.955	22,3	32.852	19,0
2008	34.955	2	34.957	13,1	2.424	-	2.424	24,0	37.381	13,8
2009	37.880	-	37.880	8,4	2.773	-	2.773	14,4	40.653	8,8
2010	39.661	-	39.661	4,7	3.207	-	3.207	15,7	42.868	5,4
2011	39.585	-	39.585	-0,2	3.421	-	3.421	6,7	43.006	0,3
2012	37.522	-	37.522	-5,2	3.212	-	3.212	-6,1	40.734	-5,3
2013	34.453	-	34.453	-13,0	2.606	-	2.606	-23,8	37.059	-13,8
2014	31.953	-	31.953	-7,3	2.227	-	2.227	-14,5	34.180	-7,8
TOTAL										
2005	34.486	258	34.744	-	2.284	-	2.284	-	37.028	-
2006	36.671	267	36.938	6,3	2.473	-	2.473	8,3	39.4 11	6,4
2007	40.497	148	40.645	10,0	2.952	-	2.952	19,4	43.597	10,6
2008	45.161	-	45.163	11,1	3.663	-	3.663	24,1	48.826	12,0
2009	48.664	-	48.664	7,8	4.283	-	4.283	16,9	52.947	8,4
2010	49.974	-	49.974	2,7	4.654	-	4.654	8,7	54.628	3,2
2011	48.835	-	48.835	-2,3	4.771	-	4.771	2,5	53.606	-1,9
2012	47.355	-	47.355	-3,0	4.527	-	4.527	-5,1	51.882	-3,2
2013	44.265	-	44.265	-9,4	3.843	-	3.843	-19,5	48.108	-10,3
2014	42.057	-	42.057	-11,2	3.444	-	3.444	-23,9	45.501	-12,3

Fuente: *Estadística General Penitenciaria, Gendarmería de Chile*

Nota: *Los condenados incluyen los condenados del Subsistema Cerrado, la Salida Controlada al Medio Libre, los condenados en C.E.T., los Arrestos Nocturnos y Arrestos Diurnos, no incluyen la Reclusión Parcial.*

B.24._ PROMEDIO DE RECLUIDOS SEGÚN REGIÓN, CÁLIDAD PENAL Y SEXO, AÑO 2014

(Promedio de cierre de mes)

REGIÓN	DETENIDOS			PROCESADOS/ IMPU TADOS			CONDENADOS			ARRES TO DIURNO			ARRES TO NOCTURNO			TOT AL		
	H	M	TOTAL	H	M	TOTAL	H	M	TOTAL	H	M	TOTAL	H	M	TOTAL	H	M	TOTAL
DE ARICA Y PARINACOTA	1	2	3	378	70	448	1.351	183	1.534	0	0	0	24	1	25	1.754	256	2.010
DE TARAPACA	0	0	0	564	149	713	1.383	114	1.497	0	0	0	18	1	19	1.965	264	2.229
DE ANTOFAGASTA	0	0	0	627	91	718	1.402	150	1.552	0	0	0	21	0	21	2.050	241	2.291
DE ATACAMA	7	0	7	228	43	271	682	65	747	1	0	1	14	0	14	932	108	1.040
DE COQUIMBO	8	0	8	305	38	343	1.873	118	1.991	0	0	0	41	1	42	2.227	157	2.384
DE VALPARAISO	7	1	8	1.030	123	1.153	3.695	280	3.975	0	0	0	44	2	46	4.776	406	5.182
DE O'HIGGINS	0	0	0	509	47	556	1.856	103	1.959	0	0	0	23	1	24	2.388	151	2.539
DEL MAULE	3	0	3	411	40	451	1.700	80	1.780	0	0	0	26	1	27	2.140	121	2.261
DEL BIO BIO	0	0	0	773	82	855	3.090	146	3.236	0	0	0	39	0	39	3.902	228	4.130
DE LA ARAUCANIA	0	0	0	361	19	380	1.326	59	1.385	0	0	0	57	0	57	1.744	78	1.822
DE LOS RIOS	1	0	1	123	14	137	970	43	1.013	0	0	0	28	1	29	1.122	58	1.180
DE LOS LAGOS	0	0	0	257	11	268	1.468	50	1.518	0	0	0	47	2	49	1.772	63	1.835
DE AYSEN	0	0	0	48	3	51	178	4	182	0	0	0	1	0	1	227	7	234
DE MAGALLANES	0	0	0	48	2	50	220	6	226	0	0	0	9	1	10	277	9	286
METROPOLITANA	6	9	15	4.409	473	4.882	10.287	814	11.101	1	0	1	78	1	79	14.781	1.297	16.078
TOTAL	33	12	45	10.071	1.205	11.276	31.481	2.215	33.696	2	0	2	470	12	482	42.057	3.444	45.501

Fuente: *Estadística General Penitenciaria, Gendarmería de Chile*

Nota: *los condenados incluyen a los condenados del Subsistema Cerrado, a la Salida Controlada al Medio Libre, condenados en CET y condenados con Apremios, no incluyen la Reclusión Parcial.*
Abreviaturas: *H: hombre; M: mujer.*

B.25._POBLACIÓN RECLUIDA SEGÚN REGIÓN DEL SUBSISTEMA CERRADO Y SEMIABIERTO, AÑO 2014

(Promedio de los cierres de mes)

REGIÓN	CON PRISIÓN PREVENTIVA									CONDENADOS (SUBSISTEMA CERRADO Y SEMIABIERTO)												CONDENADOS (SUBSISTEMA ABIERTO)									TOTAL REGIÓN		
	DETENIDOS			PROCESADOS			IMPUTADOS			PRIVATIVA DE LIBERTAD			REGIMEN CERRADO CON P.R.S.			FALTA			ARRESTO DIURNO			ARRESTO NOCTURNO			RECLUSIÓN PARCIAL FIN DE SEMANA			RECLUSIÓN NOCTURNA					
	H	M	TOTAL	H	M	TOTAL	H	M	TOTAL	H	M	TOTAL	H	M	TOTAL	H	M	TOTAL	H	M	TOTAL	H	M	TOTAL	H	M	TOTAL	H	M	TOTAL	H	M	TOTAL
DE ARICA Y PARINACOTA	1	2	3	0	0	0	378	70	448	1.333	179	1.512	7	0	7	11	4	15	0	0	0	24	1	25	0	0	0	60	3	63	1.814	259	2.073
DE TARAPACA	0	0	0	0	0	0	564	149	713	1.329	111	1.440	3	0	3	51	3	54	0	0	0	18	1	19	0	0	0	116	4	120	2.081	268	2.349
DE ANTOFAGASTA	0	0	0	0	0	0	627	91	718	1.388	150	1.538	13	0	13	1	0	1	0	0	0	21	0	21	0	0	0	196	16	212	2.246	257	2.503
DE ATACAMA	7	0	7	0	0	0	228	43	271	668	64	732	4	0	4	10	1	11	1	0	1	14	0	14	0	0	0	128	8	136	1.060	116	1.176
DE COQUIMBO	8	0	8	0	0	0	305	38	343	1.815	107	1.922	9	0	9	49	11	60	0	0	0	41	1	42	0	0	0	85	6	91	2.312	163	2.475
DE VALPARAISO	7	1	8	0	0	0	1.030	123	1.153	3.668	280	3.948	20	0	20	7	0	7	0	0	0	44	2	46	0	0	0	296	21	317	5.072	427	5.499
DE O'HIGGINS	0	0	0	0	0	0	509	47	556	1.848	102	1.950	6	0	6	2	1	3	0	0	0	23	1	24	0	0	0	312	15	327	2.700	166	2.866
DEL MAULE	3	0	3	0	0	0	411	40	451	1.685	80	1.765	10	0	10	5	0	5	0	0	0	26	1	27	0	0	0	132	7	139	2.272	128	2.400
DEL BIO BIO	0	0	0	0	0	0	773	82	855	3.044	145	3.189	17	0	17	29	1	30	0	0	0	39	0	39	1	0	1	103	5	108	4.006	233	4.239
DE LA ARAUCANIA	0	0	0	0	0	0	361	19	380	1.302	59	1.361	10	0	10	14	0	14	0	0	0	57	0	57	0	0	0	143	11	154	1.887	89	1.976
DE LOS RIOS	1	0	1	0	0	0	123	14	137	958	41	999	5	1	6	7	1	8	0	0	0	28	1	29	0	0	0	28	1	29	1.150	59	1.209
DE LOS LAGOS	0	0	0	1	0	1	256	11	267	1.449	47	1.496	5	0	5	14	3	17	0	0	0	47	2	49	2	0	2	121	4	125	1.895	67	1.962
DE AYSEN	0	0	0	0	0	0	48	3	51	174	4	178	4	0	4	0	0	0	0	0	0	1	0	1	0	0	0	19	0	19	246	7	253
DE MAGALLANES Y ANTARTICA	0	0	0	0	0	0	48	2	50	214	5	219	5	1	6	1	0	1	0	0	0	9	1	10	0	0	0	40	1	41	317	10	327
METROPOLITANA	6	9	15	6	0	6	4.403	473	4.876	9.194	778	9.972	26	0	26	1.067	36	1.103	1	0	1	78	1	79	0	0	0	237	61	298	15.018	1.358	16.376
TOTAL	33	12	45	7	0	7	10.064	1.205	11.269	30.069	2.152	32.221	144	2	146	1.268	61	1.329	2	0	2	470	12	482	3	0	3	2.016	163	2.179	44.076	3.607	47.683

Fuente: *Estadística General Penitenciaria, Gendarmería de Chile*

Abreviaturas: *H: Hombre; M: Mujer; ESTAB.: Establecimiento.*

B.26._POBLACIÓN RECLUIDA EN ESTABLECIMIENTOS DEL SUBSISTEMA CERRADO Y SEMIABIERTO

AÑO 2014
(Promedio de cierre de mes)

ES TABLECIMIEN TO	CON PRISIÓN PREVENTI VA									CONDENADOS (SUBSISTEM A CERRADO Y SEMIABIER TO)									CONDENADOS (SUBSISTEM A ABIER TO)												TOTAL ES TABLECIMIEN TO		
	DETENIDOS			PROCESADOS			IMPU TADOS			PRI VATIVA DE LIBER TAD			REGIMEN CERRADO CON P.R.S.			FALTA			ARRES TO DIURNO			ARRES TO NOCTURNO			RECLUSIÓN PARCIA L FIN DE SEMANA			RECLUSIÓN NOCTURNA					
	HOM.	MUJ.	TOT.	HOM.	MUJ.	TOT.	HOM.	MUJ.	TOT.	HOM.	MUJ.	TOT.	HOM.	MUJ.	TOT.	HOM.	MUJ.	TOT.	HOM.	MUJ.	TOT.	HOM.	MUJ.	TOT.	HOM.	MUJ.	TOT.	HOM.	MUJ.	TOT.	HOM.	MUJ.	TOT.
CET ARICA	0	0	0	0	0	0	0	0	0	67	19	86	0	0	0	0	0	0	0	0	0	0	0	0	0	0	0	0	0	0	67	19	86
CP ARICA	1	2	3	0	0	0	378	70	448	1.266	160	1.426	7	0	7	11	4	15	0	0	0	0	0	0	0	0	0	0	0	0	1.663	236	1.899
CRS ARICA	0	0	0	0	0	0	0	0	0	0	0	0	0	0	0	0	0	0	0	0	0	24	1	25	0	0	0	60	3	63	84	4	88
CAIS ARICA	0	0	0	0	0	0	0	0	0	0	0	0	0	0	0	0	0	0	0	0	0	0	0	0	0	0	0	0	0	0	0	0	0
TOTAL DE ARICA Y PARINACOTA	1	2	3	0	0	0	378	70	448	1.333	179	1.512	7	0	7	11	4	15	0	0	0	24	1	25	0	0	0	60	3	63	1.814	259	2.073
CCP IQUIQUE	0	0	0	0	0	0	0	32	32	13	43	56	3	0	3	0	0	0	0	0	0	0	0	0	0	0	0	0	0	0	16	75	91
CDP POZO ALMONTE	0	0	0	0	0	0	18	0	18	19	0	19	0	0	0	0	0	0	0	0	0	4	0	4	0	0	0	12	0	12	53	0	53
CET POZO ALMONTE	0	0	0	0	0	0	0	0	0	0	0	0	0	0	0	0	0	0	0	0	0	0	0	0	0	0	0	0	0	0	0	0	0
CP ALTO HOSPICIO	0	0	0	0	0	0	546	117	663	1.297	68	1.365	0	0	0	51	3	54	0	0	0	0	0	0	0	0	0	0	0	0	1.894	188	2.082
CRS IQUIQUE	0	0	0	0	0	0	0	0	0	0	0	0	0	0	0	0	0	0	0	0	0	14	1	15	0	0	0	104	4	108	118	5	123
CAIS IQUIQUE	0	0	0	0	0	0	0	0	0	0	0	0	0	0	0	0	0	0	0	0	0	0	0	0	0	0	0	0	0	0	0	0	0
TOTAL DE TARAPACA	0	0	0	0	0	0	564	149	713	1.329	111	1.440	3	0	3	51	3	54	0	0	0	18	1	19	0	0	0	116	4	120	2.081	268	2.349
CCP ANTOFAGASTA	0	0	0	0	0	0	0	0	0	11	0	11	0	0	0	0	0	0	0	0	0	0	0	0	0	0	0	0	0	0	11	0	11
CCP ANTOFAGASTA - CONCESIONADO	0	0	0	0	0	0	331	0	331	861	0	861	13	0	13	0	0	0	0	0	0	0	0	0	0	0	0	0	0	0	1.205	0	1.205
CDP CALAMA	0	0	0	0	0	0	249	36	285	243	22	265	0	0	0	0	0	0	0	0	0	0	0	0	0	0	0	0	0	0	492	58	550
CDP TAL TAL	0	0	0	0	0	0	15	2	17	50	4	54	0	0	0	0	0	0	0	0	0	0	0	0	0	0	0	23	0	23	88	6	94
CDP TOCOPILLA	0	0	0	0	0	0	32	5	37	186	18	204	0	0	0	1	0	1	0	0	0	2	0	2	0	0	0	15	0	15	236	23	259
CET ANTOFAGASTA	0	0	0	0	0	0	0	0	0	21	14	35	0	0	0	0	0	0	0	0	0	0	0	0	0	0	0	0	0	0	21	14	35
CET OJO OPACHE	0	0	0	0	0	0	0	0	0	16	0	16	0	0	0	0	0	0	0	0	0	0	0	0	0	0	0	0	0	0	16	0	16
CPF ANTOFAGASTA	0	0	0	0	0	0	0	48	48	0	92	92	0	0	0	0	0	0	0	0	0	0	0	0	0	0	0	0	0	0	0	140	140
CRS ANTOFAGASTA	0	0	0	0	0	0	0	0	0	0	0	0	0	0	0	0	0	0	0	0	0	12	0	12	0	0	0	116	15	131	128	15	143
CRS CALAMA	0	0	0	0	0	0	0	0	0	0	0	0	0	0	0	0	0	0	0	0	0	7	0	7	0	0	0	42	1	43	49	1	50
CAIS ANTOFAGASTA	0	0	0	0	0	0	0	0	0	0	0	0	0	0	0	0	0	0	0	0	0	0	0	0	0	0	0	0	0	0	0	0	0
TOTAL DE ANTOFAGASTA	0	0	0	0	0	0	627	91	718	1.388	150	1.538	13	0	13	1	0	1	0	0	0	21	0	21	0	0	0	196	16	212	2.246	257	2.503
CCP CHAÑARAL	0	0	0	0	0	0	81	12	93	121	20	141	0	0	0	0	0	0	1	0	1	1	0	1	0	0	0	21	3	24	225	35	260
CCP COPIAPO	7	0	7	0	0	0	104	24	128	391	28	419	4	0	4	9	1	10	0	0	0	11	0	11	0	0	0	0	0	0	526	53	579
CDP VALLENAR	0	0	0	0	0	0	43	7	50	156	16	172	0	0	0	1	0	1	0	0	0	2	0	2	0	0	0	0	0	0	202	23	225
CRS COPIAPO	0	0	0	0	0	0	0	0	0	0	0	0	0	0	0	0	0	0	0	0	0	0	0	0	0	0	0	84	4	88	84	4	88
CRS VALLENAR	0	0	0	0	0	0	0	0	0	0	0	0	0	0	0	0	0	0	0	0	0	0	0	0	0	0	0	23	1	24	23	1	24
TOTAL DE ATACAMA	7	0	7	0	0	0	228	43	271	668	64	732	4	0	4	10	1	11	1	0	1	14	0	14	0	0	0	128	8	136	1.060	116	1.176

ESTABLECIMIENTO	CON PRISIÓN PREVENTIVA									CONDENADOS (SUBSISTEMA CERRADO Y SEMIABIERTO)									CONDENADOS (SUBSISTEMA ABIERTO)												TOTAL ESTABLECIMIENTO		
	DETENIDOS			PROCESADOS			IMPUTADOS			PRIVATIVA DE LIBERTAD			REGIMEN CERRADO CON P.R.S.			FALTA			ARRESTO DIURNO			ARRESTO NOCTURNO			RECLUSIÓN PARCIAL FIN DE SEMANA			RECLUSIÓN NOCTURNA					
	HOM.	MUJ.	TOT.	HOM.	MUJ.	TOT.	HOM.	MUJ.	TOT.	HOM.	MUJ.	TOT.	HOM.	MUJ.	TOT.	HOM.	MUJ.	TOT.	HOM.	MUJ.	TOT.	HOM.	MUJ.	TOT.	HOM.	MUJ.	TOT.	HOM.	MUJ.	TOT.	HOM.	MUJ.	TOT.
CDP COMBARBALA	0	0	0	0	0	0	0	0	0	3	0	3	0	0	0	0	0	0	0	0	0	1	0	1	0	0	0	4	0	4	8	0	8
CDP ILLAPEL	0	0	0	0	0	0	15	2	17	79	5	84	0	0	0	1	0	1	0	0	0	5	0	5	0	0	0	3	0	3	103	7	110
CDP OVALLE	6	0	6	0	0	0	49	10	59	213	20	233	0	0	0	9	2	11	0	0	0	9	0	9	0	0	0	0	0	0	286	32	318
CDP VICUÑA	0	0	0	0	0	0	0	0	0	9	0	9	0	0	0	0	0	0	0	0	0	3	0	3	0	0	0	2	0	2	14	0	14
CET VICUÑA	0	0	0	0	0	0	0	0	0	0	0	0	0	0	0	0	0	0	0	0	0	0	0	0	0	0	0	0	0	0	0	0	0
CP LA SERENA	2	0	2	0	0	0	241	26	267	1.511	82	1.593	9	0	9	39	9	48	0	0	0	0	0	0	0	0	0	0	0	0	1.802	117	1.919
CRS LA SERENA	0	0	0	0	0	0	0	0	0	0	0	0	0	0	0	0	0	0	0	0	0	23	1	24	0	0	0	52	4	56	75	5	80
CRS OVALLE	0	0	0	0	0	0	0	0	0	0	0	0	0	0	0	0	0	0	0	0	0	0	0	0	0	0	0	24	2	26	24	2	26
CAIS LA SERENA	0	0	0	0	0	0	0	0	0	0	0	0	0	0	0	0	0	0	0	0	0	0	0	0	0	0	0	0	0	0	0	0	0
TOTAL DE COQUIMBO	8	0	8	0	0	0	305	38	343	1.815	107	1.922	9	0	9	49	11	60	0	0	0	41	1	42	0	0	0	85	6	91	2.312	163	2.475
CCP LOS ANDES	0	0	0	0	0	0	123	35	158	237	50	287	0	0	0	1	0	1	0	0	0	2	0	2	0	0	0	0	0	0	363	85	448
CCP SAN ANTONIO	1	0	1	0	0	0	126	18	144	286	32	318	0	0	0	0	0	0	0	0	0	0	0	0	0	0	0	0	0	0	413	50	463
CCP SAN FELIPE	0	0	0	0	0	0	96	0	96	248	0	248	0	0	0	6	0	6	0	0	0	2	0	2	0	0	0	33	0	33	385	0	385
CDP CASABLANCA	0	0	0	0	0	0	10	0	10	72	0	72	0	0	0	0	0	0	0	0	0	2	0	2	0	0	0	4	0	4	88	0	88
CDP LA LIGUA	0	0	0	0	0	0	12	0	12	31	0	31	0	0	0	0	0	0	0	0	0	1	0	1	0	0	0	10	0	10	54	0	54
CDP LIMACHE	1	0	1	0	0	0	61	0	61	195	0	195	0	0	0	0	0	0	0	0	0	3	0	3	0	0	0	57	0	57	317	0	317
CDP PETORCA	0	0	0	0	0	0	3	0	3	17	0	17	0	0	0	0	0	0	0	0	0	1	0	1	0	0	0	1	0	1	22	0	22
CDP QUILLOTA	5	1	6	0	0	0	132	20	152	284	37	321	0	0	0	0	0	0	0	0	0	0	0	0	0	0	0	0	0	0	421	58	479
CET CP VALPARAISO	0	0	0	0	0	0	0	0	0	48	6	54	0	0	0	0	0	0	0	0	0	0	0	0	0	0	0	0	0	0	48	6	54
CET PUTAENDO	0	0	0	0	0	0	0	0	0	33	0	33	0	0	0	0	0	0	0	0	0	0	0	0	0	0	0	0	0	0	33	0	33
CET VALPARAISO	0	0	0	0	0	0	0	0	0	17	0	17	0	0	0	0	0	0	0	0	0	0	0	0	0	0	0	0	0	0	17	0	17
CP ISLA DE PASCUA	0	0	0	0	0	0	8	0	8	6	0	6	0	0	0	0	0	0	0	0	0	0	0	0	0	0	0	2	0	2	16	0	16
CP VALPARAISO	0	0	0	0	0	0	459	50	509	2.194	155	2.349	20	0	20	0	0	0	0	0	0	0	0	0	0	0	0	0	0	0	2.673	205	2.878
CRS LOS ANDES	0	0	0	0	0	0	0	0	0	0	0	0	0	0	0	0	0	0	0	0	0	0	0	0	0	0	0	10	1	11	10	1	11
CRS QUILLOTA	0	0	0	0	0	0	0	0	0	0	0	0	0	0	0	0	0	0	0	0	0	19	2	21	0	0	0	15	1	16	34	3	37
CRS SAN ANTONIO	0	0	0	0	0	0	0	0	0	0	0	0	0	0	0	0	0	0	0	0	0	4	0	4	0	0	0	46	2	48	50	2	52
CRS VALPARAISO	0	0	0	0	0	0	0	0	0	0	0	0	0	0	0	0	0	0	0	0	0	10	0	10	0	0	0	118	17	135	128	17	145
CAIS VALPARAISO	0	0	0	0	0	0	0	0	0	0	0	0	0	0	0	0	0	0	0	0	0	0	0	0	0	0	0	0	0	0	0	0	0
TOTAL DE VALPARAISO	7	1	8	0	0	0	1.030	123	1.153	3.668	280	3.948	20	0	20	7	0	7	0	0	0	44	2	46	0	0	0	296	21	317	5.072	427	5.499
CCP RENGO	0	0	0	0	0	0	0	0	0	117	0	117	6	0	6	0	0	0	0	0	0	2	0	2	0	0	0	8	0	8	133	0	133
CCP SANTA CRUZ	0	0	0	0	0	0	46	2	48	173	6	179	0	0	0	2	1	3	0	0	0	6	0	6	0	0	0	23	0	23	250	9	259
CDP PEUMO	0	0	0	0	0	0	39	0	39	133	0	133	0	0	0	0	0	0	0	0	0	2	0	2	0	0	0	23	0	23	197	0	197
CP RANCAGUA	0	0	0	0	0	0	424	45	469	1.425	96	1.521	0	0	0	0	0	0	0	0	0	9	1	10	0	0	0	0	0	0	1.858	142	2.000
CRS RANCAGUA	0	0	0	0	0	0	0	0	0	0	0	0	0	0	0	0	0	0	0	0	0	0	0	0	0	0	0	235	13	248	235	13	248
CRS SAN FERNANDO	0	0	0	0	0	0	0	0	0	0	0	0	0	0	0	0	0	0	0	0	0	4	0	4	0	0	0	23	2	25	27	2	29
CAIS RANCAGUA	0	0	0	0	0	0	0	0	0	0	0	0	0	0	0	0	0	0	0	0	0	0	0	0	0	0	0	0	0	0	0	0	0
CAIS RENGO	0	0	0	0	0	0	0	0	0	0	0	0	0	0	0	0	0	0	0	0	0	0	0	0	0	0	0	0	0	0	0	0	0
TOTAL DE O'HIGGINS	0	0	0	0	0	0	509	47	556	1.848	102	1.950	6	0	6	2	1	3	0	0	0	23	1	24	0	0	0	312	15	327	2.700	166	2.866

ESTABLECIMIENTO	CON PRISIÓN PREVENTIVA									CONDENADOS (SUBSISTEMA CERRADO Y SEMIABIERTO)									CONDENADOS (SUBSISTEMA ABIERTO)												TOTAL ESTABLECIMIENTO		
	DETENIDOS			PROCESADOS			IMPUTADOS			PRIVATIVA DE LIBERTAD			REGIMEN CERRADO CON P.R.S.			FALTA			ARRESTO DIURNO			ARRESTO NOCTURNO			RECLUSIÓN PARCIAL FIN DE SEMANA			RECLUSIÓN NOCTURNA					
	HOM.	MUJ.	TOT.	HOM.	MUJ.	TOT.	HOM.	MUJ.	TOT.	HOM.	MUJ.	TOT.	HOM.	MUJ.	TOT.	HOM.	MUJ.	TOT.	HOM.	MUJ.	TOT.	HOM.	MUJ.	TOT.	HOM.	MUJ.	TOT.	HOM.	MUJ.	TOT.	HOM.	MUJ.	TOT.
CCP CAUQUENES	0	0	0	0	0	0	62	7	69	290	19	309	10	0	10	0	0	0	0	0	0	9	0	9	0	0	0	8	1	9	379	27	406
CCP CURICO	2	0	2	0	0	0	112	0	112	416	0	416	0	0	0	1	0	1	0	0	0	3	1	4	0	0	0	28	2	30	562	3	565
CCP LINARES	1	0	1	0	0	0	52	0	52	265	0	265	0	0	0	3	0	3	0	0	0	2	0	2	0	0	0	23	1	24	346	1	347
CCP MOLINA	0	0	0	0	0	0	0	0	0	0	0	0	0	0	0	0	0	0	0	0	0	0	0	0	0	0	0	13	0	13	13	0	13
CCP PARRAL	0	0	0	0	0	0	0	0	0	0	0	0	0	0	0	0	0	0	0	0	0	0	0	0	0	0	0	0	0	0	0	0	0
CCP SAN JAVIER	0	0	0	0	0	0	0	0	0	0	0	0	0	0	0	0	0	0	0	0	0	1	0	1	0	0	0	16	0	16	17	0	17
CCP TALCA	0	0	0	0	0	0	182	0	182	616	0	616	0	0	0	1	0	1	0	0	0	5	0	5	0	0	0	27	0	27	831	0	831
CDP CHANCO	0	0	0	0	0	0	3	0	3	37	0	37	0	0	0	0	0	0	0	0	0	1	0	1	0	0	0	6	0	6	47	0	47
CDP CONSTITUCION	0	0	0	0	0	0	0	0	0	0	0	0	0	0	0	0	0	0	0	0	0	4	0	4	0	0	0	7	0	7	11	0	11
CDP CUREPTO	0	0	0	0	0	0	0	0	0	0	0	0	0	0	0	0	0	0	0	0	0	1	0	1	0	0	0	4	0	4	5	0	5
CET TALCA	0	0	0	0	0	0	0	0	0	61	10	71	0	0	0	0	0	0	0	0	0	0	0	0	0	0	0	0	0	0	61	10	71
CPF TALCA	0	0	0	0	0	0	0	33	33	0	51	51	0	0	0	0	0	0	0	0	0	0	0	0	0	0	0	0	3	3	0	87	87
CRS CAUQUENES	0	0	0	0	0	0	0	0	0	0	0	0	0	0	0	0	0	0	0	0	0	0	0	0	0	0	0	0	0	0	0	0	0
CRS CURICO	0	0	0	0	0	0	0	0	0	0	0	0	0	0	0	0	0	0	0	0	0	0	0	0	0	0	0	0	0	0	0	0	0
CRS LINARES	0	0	0	0	0	0	0	0	0	0	0	0	0	0	0	0	0	0	0	0	0	0	0	0	0	0	0	0	0	0	0	0	0
CRS TALCA	0	0	0	0	0	0	0	0	0	0	0	0	0	0	0	0	0	0	0	0	0	0	0	0	0	0	0	0	0	0	0	0	0
CAIS TALCA	0	0	0	0	0	0	0	0	0	0	0	0	0	0	0	0	0	0	0	0	0	0	0	0	0	0	0	0	0	0	0	0	0
TOTAL DEL MAULE	3	0	3	0	0	0	411	40	451	1.685	80	1.765	10	0	10	5	0	5	0	0	0	26	1	27	0	0	0	132	7	139	2.272	128	2.400
CCP BIO BIO	0	0	0	0	0	0	0	0	0	965	0	965	0	0	0	0	0	0	0	0	0	0	0	0	0	0	0	0	0	0	965	0	965
CCP BULNES	0	0	0	0	0	0	13	0	13	96	0	96	0	0	0	0	0	0	0	0	0	1	0	1	0	0	0	5	0	5	115	0	115
CCP CHILLAN	0	0	0	0	0	0	121	14	135	399	38	437	10	0	10	9	1	10	0	0	0	4	0	4	0	0	0	15	0	15	558	53	611
CCP CORONEL	0	0	0	0	0	0	85	0	85	60	0	60	0	0	0	2	0	2	0	0	0	2	0	2	0	0	0	12	0	12	161	0	161
CDP ARAUCO	0	0	0	0	0	0	38	6	44	65	9	74	0	0	0	5	0	5	0	0	0	3	0	3	0	0	0	2	0	2	113	15	128
CDP LEBU	0	0	0	0	0	0	40	0	40	91	0	91	0	0	0	1	0	1	0	0	0	2	0	2	0	0	0	3	0	3	137	0	137
CDP LOS ANGELES	0	0	0	0	0	0	0	3	3	6	16	22	0	0	0	0	0	0	0	0	0	3	0	3	0	0	0	0	0	0	9	19	28
CDP MULCHEN	0	0	0	0	0	0	53	0	53	97	0	97	0	0	0	0	0	0	0	0	0	1	0	1	0	0	0	1	0	1	152	0	152
CDP QUIRIHUE	0	0	0	0	0	0	19	0	19	74	0	74	0	0	0	0	0	0	0	0	0	1	0	1	0	0	0	1	0	1	95	0	95
CDP SAN CARLOS	0	0	0	0	0	0	18	0	18	75	0	75	0	0	0	1	0	1	0	0	0	1	0	1	1	0	1	7	0	7	103	0	103
CDP YUMBEL	0	0	0	0	0	0	31	0	31	93	0	93	0	0	0	6	0	6	0	0	0	3	0	3	0	0	0	0	0	0	133	0	133
CDP YUNGAY	0	0	0	0	0	0	12	0	12	96	0	96	0	0	0	1	0	1	0	0	0	1	0	1	0	0	0	2	0	2	112	0	112
CET CAÑETE	0	0	0	0	0	0	0	0	0	23	0	23	0	0	0	0	0	0	0	0	0	0	0	0	0	0	0	0	0	0	23	0	23
CET CONCEPCION	0	0	0	0	0	0	0	0	0	60	10	70	0	0	0	0	0	0	0	0	0	0	0	0	0	0	0	0	0	0	60	10	70
CET SAN CARLOS	0	0	0	0	0	0	0	0	0	37	0	37	0	0	0	0	0	0	0	0	0	0	0	0	0	0	0	0	0	0	37	0	37
CET YUNGAY	0	0	0	0	0	0	0	0	0	31	0	31	0	0	0	0	0	0	0	0	0	0	0	0	0	0	0	0	0	0	31	0	31
CP CONCEPCION	0	0	0	0	0	0	343	59	402	776	72	848	7	0	7	4	0	4	0	0	0	17	0	17	0	0	0	32	4	36	1.179	135	1.314
CRS CAÑETE	0	0	0	0	0	0	0	0	0	0	0	0	0	0	0	0	0	0	0	0	0	0	0	0	0	0	0	0	0	0	0	0	0
CRS CHILLAN	0	0	0	0	0	0	0	0	0	0	0	0	0	0	0	0	0	0	0	0	0	0	0	0	0	0	0	0	0	0	0	0	0
CRS CONCEPCION	0	0	0	0	0	0	0	0	0	0	0	0	0	0	0	0	0	0	0	0	0	0	0	0	0	0	0	0	0	0	0	0	0
CRS LOS ANGELES	0	0	0	0	0	0	0	0	0	0	0	0	0	0	0	0	0	0	0	0	0	0	0	0	0	0	0	23	1	24	23	1	24
CAIS CONCEPCION	0	0	0	0	0	0	0	0	0	0	0	0	0	0	0	0	0	0	0	0	0	0	0	0	0	0	0	0	0	0	0	0	0
TOTAL DEL BIO BIO	0	0	0	0	0	0	773	82	855	3.044	145	3.189	17	0	17	29	1	30	0	0	0	39	0	39	1	0	1	103	5	108	4.006	233	4.239

ESTABLECIMIENTO	CON PRISIÓN PREVENTIVA									CONDENADOS (SUBSISTEMA CERRADO Y SEMIABIERTO)									CONDENADOS (SUBSISTEMA ABIERTO)												TOTAL ESTABLECIMIENTO		
	DETENIDOS			PROCESADOS			IMPUTADOS			PRIVATIVA DE LIBERTAD			REGIMEN CERRADO CON P.R.S.			FALTA			ARRESTO DIURNO			ARRESTO NOCTURNO			RECLUSIÓN PARCIAL FIN DE SEMANA			RECLUSIÓN NOCTURNA					
	HOM.	MUJ.	TOT.	HOM.	MUJ.	TOT.	HOM.	MUJ.	TOT.	HOM.	MUJ.	TOT.	HOM.	MUJ.	TOT.	HOM.	MUJ.	TOT.	HOM.	MUJ.	TOT.	HOM.	MUJ.	TOT.	HOM.	MUJ.	TOT.	HOM.	MUJ.	TOT.	HOM.	MUJ.	TOT.
CCP LAUTARO	0	0	0	0	0	0	22	0	22	70	0	70	0	0	0	0	0	0	0	0	0	3	0	3	0	0	0	7	0	7	102	0	102
CCP NVA. IMPERIAL	0	0	0	0	0	0	30	0	30	102	0	102	0	0	0	1	0	1	0	0	0	5	0	5	0	0	0	15	0	15	153	0	153
CCP TEMUCO	0	0	0	0	0	0	168	0	168	385	0	385	10	0	10	9	0	9	0	0	0	22	0	22	0	0	0	0	0	0	594	0	594
CCP VICTORIA	0	0	0	0	0	0	13	2	15	61	4	65	0	0	0	0	0	0	0	0	0	4	0	4	0	0	0	10	0	10	88	6	94
CDP ANGOL	0	0	0	0	0	0	34	2	36	250	14	264	0	0	0	1	0	1	0	0	0	8	0	8	0	0	0	4	1	5	297	17	314
CDP COLLIPULLI	0	0	0	0	0	0	1	0	1	8	0	8	0	0	0	0	0	0	0	0	0	4	0	4	0	0	0	10	0	10	23	0	23
CDP CURACAUTIN	0	0	0	0	0	0	2	0	2	33	0	33	0	0	0	0	0	0	0	0	0	1	0	1	0	0	0	5	0	5	41	0	41
CDP PITRUFQUEN	0	0	0	0	0	0	20	0	20	65	0	65	0	0	0	1	0	1	0	0	0	3	0	3	0	0	0	5	0	5	94	0	94
CDP TRAIGUEN	0	0	0	0	0	0	9	0	9	59	0	59	0	0	0	0	0	0	0	0	0	4	0	4	0	0	0	6	0	6	78	0	78
CDP VILLARRICA	0	0	0	0	0	0	62	3	65	164	7	171	0	0	0	2	0	2	0	0	0	3	0	3	0	0	0	23	1	24	254	11	265
CET ANGOL	0	0	0	0	0	0	0	0	0	26	5	31	0	0	0	0	0	0	0	0	0	0	0	0	0	0	0	0	0	0	26	5	31
CET VICTORIA	0	0	0	0	0	0	0	0	0	13	0	13	0	0	0	0	0	0	0	0	0	0	0	0	0	0	0	0	0	0	13	0	13
CET VILCUN	0	0	0	0	0	0	0	0	0	66	4	70	0	0	0	0	0	0	0	0	0	0	0	0	0	0	0	0	0	0	66	4	70
CPF TEMUCO	0	0	0	0	0	0	0	12	12	0	25	25	0	0	0	0	0	0	0	0	0	0	0	0	0	0	0	0	0	0	0	37	37
CRS ANGOL	0	0	0	0	0	0	0	0	0	0	0	0	0	0	0	0	0	0	0	0	0	0	0	0	0	0	0	0	0	0	0	0	0
CRS TEMUCO	0	0	0	0	0	0	0	0	0	0	0	0	0	0	0	0	0	0	0	0	0	0	0	0	0	0	0	58	9	67	58	9	67
CAIS TEMUCO	0	0	0	0	0	0	0	0	0	0	0	0	0	0	0	0	0	0	0	0	0	0	0	0	0	0	0	0	0	0	0	0	0
TOTAL DE LA ARAUCANIA	0	0	0	0	0	0	361	19	380	1.302	59	1.361	10	0	10	14	0	14	0	0	0	57	0	57	0	0	0	143	11	154	1.887	89	1.976
CCP RIO BUENO	0	0	0	0	0	0	18	0	18	66	0	66	5	1	6	1	0	1	0	0	0	4	0	4	0	0	0	4	0	4	98	1	99
CDP LA UNION	0	0	0	0	0	0	0	0	0	6	0	6	0	0	0	0	0	0	0	0	0	5	0	5	0	0	0	8	0	8	19	0	19
CET VALDIVIA	0	0	0	0	0	0	0	0	0	46	2	48	0	0	0	0	0	0	0	0	0	0	0	0	0	0	0	0	0	0	46	2	48
CP VALDIVIA	1	0	1	0	0	0	105	14	119	840	39	879	0	0	0	6	1	7	0	0	0	19	1	20	0	0	0	1	0	1	972	55	1.027
CRS VALDIVIA	0	0	0	0	0	0	0	0	0	0	0	0	0	0	0	0	0	0	0	0	0	0	0	0	0	0	0	15	1	16	15	1	16
CAIS VALDIVIA	0	0	0	0	0	0	0	0	0	0	0	0	0	0	0	0	0	0	0	0	0	0	0	0	0	0	0	0	0	0	0	0	0
TOTAL DE LOS RIOS	1	0	1	0	0	0	123	14	137	958	41	999	5	1	6	7	1	8	0	0	0	28	1	29	0	0	0	28	1	29	1.150	59	1.209
ANEXO CDP CHAITEN	0	0	0	0	0	0	0	0	0	0	0	0	0	0	0	0	0	0	0	0	0	0	0	0	0	0	0	1	0	1	1	0	1
CCP OSORNO	0	0	0	0	0	0	70	3	73	321	19	340	0	0	0	13	3	16	0	0	0	7	1	8	0	0	0	0	0	0	411	26	437
CDP ANCUD	0	0	0	0	0	0	12	0	12	49	0	49	0	0	0	0	0	0	0	0	0	8	0	8	0	0	0	5	0	5	74	0	74
CDP CASTRO	0	0	0	1	0	1	46	0	46	74	0	74	0	0	0	1	0	1	0	0	0	8	0	8	0	0	0	8	0	8	138	0	138
CDP MAULLIN	0	0	0	0	0	0	0	0	0	0	0	0	0	0	0	0	0	0	0	0	0	0	0	0	0	0	0	1	0	1	1	0	1
CDP RIO NEGRO	0	0	0	0	0	0	0	0	0	0	0	0	0	0	0	0	0	0	0	0	0	3	0	3	0	0	0	2	0	2	5	0	5
CET OSORNO	0	0	0	0	0	0	0	0	0	74	0	74	0	0	0	0	0	0	0	0	0	0	0	0	0	0	0	0	0	0	74	0	74
CP PUERTO MONTT	0	0	0	0	0	0	128	8	136	931	28	959	5	0	5	0	0	0	0	0	0	21	1	22	0	0	0	0	0	0	1.085	37	1.122
CRS OSORNO	0	0	0	0	0	0	0	0	0	0	0	0	0	0	0	0	0	0	0	0	0	0	0	0	0	0	0	33	2	35	33	2	35
CRS PTO. MONTT	0	0	0	0	0	0	0	0	0	0	0	0	0	0	0	0	0	0	0	0	0	0	0	0	2	0	2	71	2	73	73	2	75
TOTAL DE LOS LAGOS	0	0	0	1	0	1	256	11	267	1.449	47	1.496	5	0	5	14	3	17	0	0	0	47	2	49	2	0	2	121	4	125	1.895	67	1.962

ESTABLECIMIENTO	CON PRISIÓN PREVENTIVA									CONDENADOS (SUBSISTEMA CERRADO Y SEMIABIERTO)									CONDENADOS (SUBSISTEMA ABIERTO)												TOTAL ESTABLECIMIENTO		
	DETENIDOS			PROCESADOS			IMPUTADOS			PRIVATIVA DE LIBERTAD			REGIMEN CERRADO CON P.R.S.			FALTA			ARRESTO DIURNO			ARRESTO NOCTURNO			RECLUSIÓN PARCIAL FIN DE SEMANA			RECLUSIÓN NOCTURNA					
	HOM.	MUJ.	TOT.	HOM.	MUJ.	TOT.	HOM.	MUJ.	TOT.	HOM.	MUJ.	TOT.	HOM.	MUJ.	TOT.	HOM.	MUJ.	TOT.	HOM.	MUJ.	TOT.	HOM.	MUJ.	TOT.	HOM.	MUJ.	TOT.	HOM.	MUJ.	TOT.	HOM.	MUJ.	TOT.
CCP COYHAIQUE	0	0	0	0	0	0	31	3	34	80	4	84	0	0	0	0	0	0	0	0	0	0	0	0	0	0	0	0	0	0	111	7	118
CDP CHILE CHICO	0	0	0	0	0	0	2	0	2	12	0	12	0	0	0	0	0	0	0	0	0	0	0	0	0	0	0	1	0	1	15	0	15
CDP COCHRANE	0	0	0	0	0	0	2	0	2	7	0	7	0	0	0	0	0	0	0	0	0	0	0	0	0	0	0	1	0	1	10	0	10
CDP PUERTO AYSEN	0	0	0	0	0	0	13	0	13	58	0	58	4	0	4	0	0	0	0	0	0	1	0	1	0	0	0	8	0	8	84	0	84
CET NUEVA VIDA	0	0	0	0	0	0	0	0	0	0	0	0	0	0	0	0	0	0	0	0	0	0	0	0	0	0	0	0	0	0	0	0	0
CET VALLE VERDE	0	0	0	0	0	0	0	0	0	17	0	17	0	0	0	0	0	0	0	0	0	0	0	0	0	0	0	0	0	0	17	0	17
CRS COYHAIQUE	0	0	0	0	0	0	0	0	0	0	0	0	0	0	0	0	0	0	0	0	0	0	0	0	0	0	0	9	0	9	9	0	9
TOTAL DE AYSEN	0	0	0	0	0	0	48	3	51	174	4	178	4	0	4	0	0	0	0	0	0	1	0	1	0	0	0	19	0	19	246	7	253
CDP PORVENIR	0	0	0	0	0	0	1	0	1	7	0	7	0	0	0	0	0	0	0	0	0	0	0	0	0	0	0	1	0	1	9	0	9
CDP PUERTO NATALES	0	0	0	0	0	0	8	1	9	15	0	15	0	0	0	0	0	0	0	0	0	3	0	3	0	0	0	14	0	14	40	1	41
CET PUNTA ARENAS	0	0	0	0	0	0	0	0	0	19	0	19	0	0	0	0	0	0	0	0	0	0	0	0	0	0	0	0	0	0	19	0	19
CP PUNTA ARENAS	0	0	0	0	0	0	39	1	40	173	5	178	5	1	6	1	0	1	0	0	0	6	1	7	0	0	0	0	0	0	224	8	232
CRS PUNTA ARENAS	0	0	0	0	0	0	0	0	0	0	0	0	0	0	0	0	0	0	0	0	0	0	0	0	0	0	0	25	1	26	25	1	26
TOTAL DE MAGALLANES Y ANTARTICA	0	0	0	0	0	0	48	2	50	214	5	219	5	1	6	1	0	1	0	0	0	9	1	10	0	0	0	40	1	41	317	10	327
CCP BUIN	0	0	0	0	0	0	0	0	0	0	0	0	0	0	0	0	0	0	0	0	0	0	0	0	0	0	0	0	0	0	0	0	0
CCP COLINA I	0	0	0	0	0	0	0	0	0	1.853	0	1.853	0	0	0	0	0	0	0	0	0	0	0	0	0	0	0	0	0	0	1.853	0	1.853
CCP COLINA II	0	0	0	3	0	3	129	0	129	1.947	0	1.947	0	0	0	23	0	23	0	0	0	0	0	0	0	0	0	0	0	0	2.102	0	2.102
CCP PUNTA DE PEUCO	0	0	0	0	0	0	0	0	0	60	0	60	0	0	0	0	0	0	0	0	0	0	0	0	0	0	0	0	0	0	60	0	60
CDP PUENTE ALTO	2	0	2	0	0	0	342	0	342	786	0	786	26	0	26	67	0	67	0	0	0	0	0	0	0	0	0	0	0	0	1.223	0	1.223
CDP SAN MIGUEL	0	6	6	0	0	0	0	464	464	0	0	0	0	0	0	0	0	0	0	0	0	0	0	0	0	0	0	0	0	0	0	470	470
CDP SANTIAGO I	0	0	0	0	0	0	3.716	0	3.716	0	0	0	0	0	0	170	0	170	0	0	0	0	0	0	0	0	0	0	0	0	3.886	0	3.886
CDP SANTIAGO SUR	4	0	4	1	0	1	4	1	5	4.084	2	4.086	0	0	0	798	0	798	1	0	1	0	0	0	0	0	0	0	0	0	4.892	3	4.895
CDP TALAGANTE	0	0	0	1	0	1	175	0	175	230	0	230	0	0	0	9	0	9	0	0	0	8	0	8	0	0	0	55	0	55	478	0	478
CET FEMENINO SEMIABIERTO SANTIAGO	0	0	0	0	0	0	0	0	0	0	39	39	0	0	0	0	0	0	0	0	0	0	0	0	0	0	0	0	0	0	0	39	39
CET METROPOLITANO	0	0	0	0	0	0	0	0	0	37	0	37	0	0	0	0	0	0	0	0	0	0	0	0	0	0	0	0	0	0	37	0	37
CPF SANTIAGO	0	3	3	0	0	0	0	8	8	0	737	737	0	0	0	0	36	36	0	0	0	0	1	1	0	0	0	0	61	61	0	846	846
CRA M. RODRIGUEZ	0	0	0	0	0	0	0	0	0	50	0	50	0	0	0	0	0	0	0	0	0	70	0	70	0	0	0	182	0	182	302	0	302
CRS SANTIAGO CENTRO	0	0	0	0	0	0	0	0	0	0	0	0	0	0	0	0	0	0	0	0	0	0	0	0	0	0	0	0	0	0	0	0	0
CRS SANTIAGO OCCIDENTE	0	0	0	0	0	0	0	0	0	0	0	0	0	0	0	0	0	0	0	0	0	0	0	0	0	0	0	0	0	0	0	0	0
CRS SANTIAGO ORIENTE	0	0	0	0	0	0	0	0	0	0	0	0	0	0	0	0	0	0	0	0	0	0	0	0	0	0	0	0	0	0	0	0	0
CRS SANTIAGO PONIENTE	0	0	0	0	0	0	0	0	0	0	0	0	0	0	0	0	0	0	0	0	0	0	0	0	0	0	0	0	0	0	0	0	0
CRS SANTIAGO SUR	0	0	0	0	0	0	0	0	0	0	0	0	0	0	0	0	0	0	0	0	0	0	0	0	0	0	0	0	0	0	0	0	0
CRS SANTIAGO SUR II	0	0	0	0	0	0	0	0	0	0	0	0	0	0	0	0	0	0	0	0	0	0	0	0	0	0	0	0	0	0	0	0	0
CAIS MELIPILLA	0	0	0	0	0	0	0	0	0	0	0	0	0	0	0	0	0	0	0	0	0	0	0	0	0	0	0	0	0	0	0	0	0
CAIS SANTIAGO	0	0	0	0	0	0	0	0	0	0	0	0	0	0	0	0	0	0	0	0	0	0	0	0	0	0	0	0	0	0	0	0	0
U. E. A. S. SANTIAGO	0	0	0	1	0	1	37	0	37	147	0	147	0	0	0	0	0	0	0	0	0	0	0	0	0	0	0	0	0	0	185	0	185
TOTAL METROPOLITANA	6	9	15	6	0	6	4.403	473	4.876	9.194	778	9.972	26	0	26	1.067	36	1.103	1	0	1	78	1	79	0	0	0	237	61	298	15.018	1.358	16.376
TOTAL NACIONAL	33	12	45	7	0	7	10.064	1.205	11.269	30.069	2.152	32.221	144	2	146	1.268	61	1.329	2	0	2	470	12	482	3	0	3	2.016	163	2.179	44.076	3.607	47.683

Fuente: *Estadística General Penitenciaria, Gendarmería de Chile*

GENDARMERIA DE CHILE

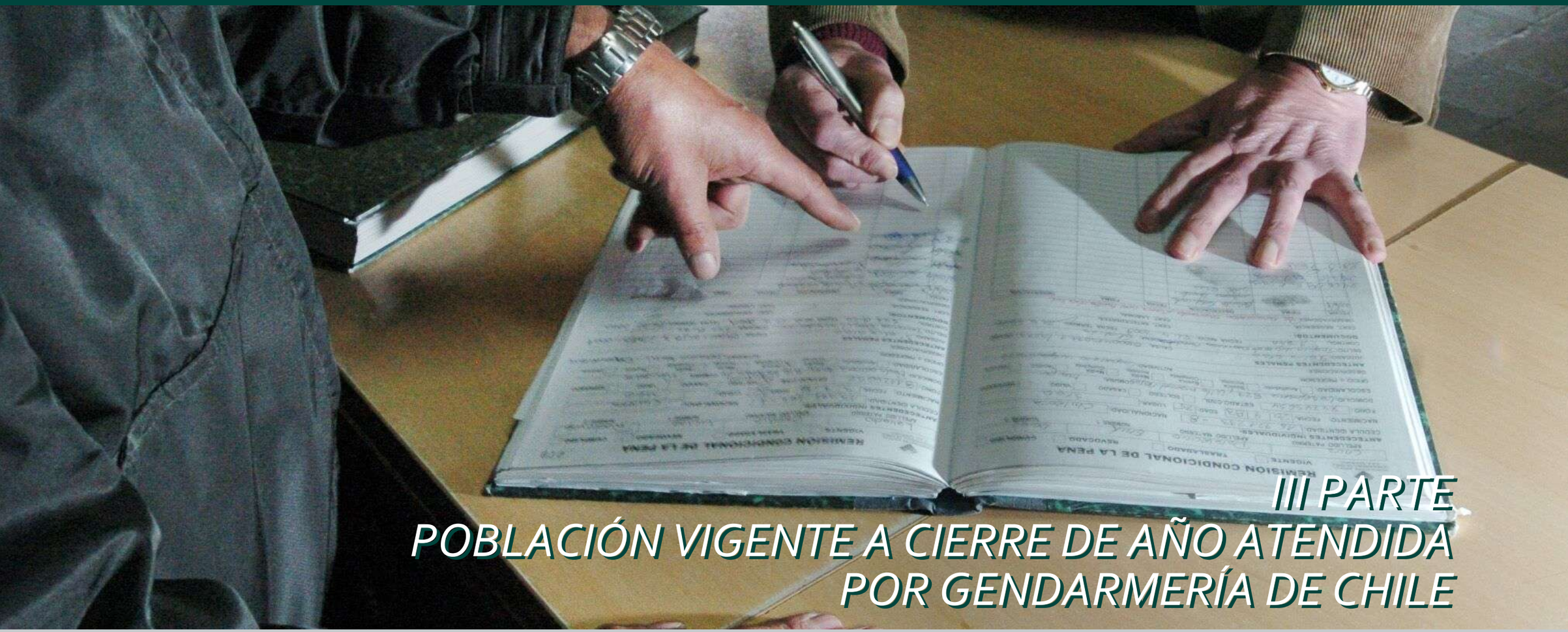

III PARTE
POBLACIÓN VIGENTE A CIERRE DE AÑO ATENDIDA POR GENDARMERÍA DE CHILE

Compendio Estadístico Penitenciario
2014

III PARTE
POBLACIÓN VIGENTE A CIERRE DE AÑO ATENDIDA POR GENDARMERÍA DE CHILE

La población vigente a cierre de año comprende toda aquella persona que, está controlada al cierre de año, en algún establecimiento de administración institucional del país. Esta medición no acepta repetición de individuos.

C.1._TOTAL NACIONAL DE LA POBLACIÓN VIGENTE AL CIERRE DEL AÑO 2014, SEGÚN SUBSISTEMA

(Vigentes al cierre del año)

POBLACIÓN	HOMBRES	MUJERES	TOTAL	
			CANTIDAD	%
SUBSISTEMA CERRADO	39.203	3.183	42.386	34,4
SUBSISTEMA SEMIABIERTO	762	116	878	0,7
SUBSISTEMA ABIERTO	45.372	7.151	52.523	42,6
SUBSISTEMA POSTPENITENCIARIO	24.428	3.032	27.460	22,3
TOTAL	109.765	13.482	123.247	100,0

Fuente: *Estadística General Penitenciaria, Gendarmería de Chile.*

Subsistema Cerrado: *Todos aquellos internos privados de libertad y que pernoctan en la Unidades Penales, en este sistema se encuentran los Detenidos, Procesados (antiguo sistema penal), Imputados (nuevo sistema penal) y los condenados privados de libertad (no se incluyen los que tienen Medidas Alternativas a la reclusión o Penas Sustitutivas a la pena privativa).*

Subsistema Semi-abierto: *Todos aquellos condenados que el cumplimiento de la condena lo realizan en un Centro de Educación y Trabajo (C.E.T.) que puede ser de carácter rural (colonias agrícolas) o de carácter urbano (talleres industriales).*

Subsistema Abierto: *Todos aquellos condenados que cumplen Medidas Altenativas a la reclusión (Ley Nº 18.216), condenados que cumplen Penas Sustitutivas (Ley Nº 20.603), condenados con beneficios de reinserción y apremios. Se entiende por Medidas Alternativas y/o Penas Sustitutivas, aquellas que sustituyen la pena privativa en un recinto penitenciario por una sanción que permite continuar desarrollando la vida laboral, familiar y social de la persona. Estas modalidades son: como medidas alternativas, Remisión Condicional de la Pena, Reclusión Nocturna y Libertad Vigilada del Adulto; como penas sustitutivas, Remisión Condicional, Reclusión Parcial, Libertad Vigilada, Libertad Vigilada Intensiva, Prestación de Servicio en Beneficio de la Comunidad y Expulsión; como beneficio de reinserción, Salida Controlada al Medio Libre, Libertad Condicional; como apremios, Arresto Nocturno y Arresto Diurno.*

Subsistema Postpenitenciario: *Todos aquellas personas que acuden a control voluntario del D.L. N° 409 de eliminación de antecedentes penales.*

C.2._ TOTAL NACIONAL DE LA POBLACIÓN VIGENTE AL CIERRE DEL AÑO 2014, SEGÚN SUBSISTEMA Y MEDIDA

(Promedio de los cierres de mes)

POBLACIÓN	HOMBRES	MUJERES	TOTAL	
			CANTIDAD	%
TOTAL	109.765	13.482	123.247	100,0
SUBSISTEMA CERRADO	39.203	3.183	42.386	34,4
Detenidos	26	16	42	0,0
Procesados	7	0	7	0,0
Imputados	10.565	1.293	11.858	9,6
Condenados	28.605	1.874	30.479	24,7
SUBSISTEMA SEMIABIERTO	762	116	878	0,7
Condenados en CET	762	116	878	0,7
SUBSISTEMA ABIERTO	45.372	7.151	52.523	42,6
MEDIDAS ALTERNATIVAS/PENAS SUSTITUTIVAS	40.520	6.629	47.149	38,3
Libertad Vigilada del Adulto(*)	7.538	1.510	9.048	7,3
Remisión Condicional de la Pena (*)	27.620	4.393	32.013	26,0
Libertad Vigilada Intensiva	1.542	242	1.784	1,4
Reclusión Nocturna (*)	2.774	274	3.048	2,5
Reclusión Parcial Fin de Semana	14	0	14	0,0
Reclusión Parcial Diurna	9	0	9	0,0
Prestación de Servicio en Beneficio a la Comunidad	982	195	1.177	1,0
Expulsión	41	15	56	0,0
BENEFICIOS REINSERCIÓN	4.467	503	4.970	4,0
Salida Controlada en el Medio Libre	746	53	799	0,6
Liberdtad Condicional	3.721	450	4.171	3,4
APREMIOS	385	19	404	0,3
Arresto Diurno	6	0	6	0,0
Arresto Nocturno	379	19	398	0,3
SUBSISTEMA POSTPENITENCIARIO	24.428	3.032	27.460	22,3
Control según D.L. N° 409	24.428	3.032	27.460	22,3

Fuente:Estadística General Penitenciaria, Gendarmería de Chile

Subsistema Cerrado: *Todos aquellos internos privados de libertad y que pernoctan en la Unidades Penales, en este sistema se encuentran los Detenidos, Procesados (antiguo sistema penal), Imputados (nuevo sistema penal) y los condenados privados de libertad (no se incluyen los que tienen Medidas Alternativas a la reclusión o Penas Sustitutivas a la pena privativa).*

Subsistema Semi-abierto: *Todos aquellos condenados que el cumplimiento de la condena lo realizan en un Centro de Educación y Trabajo (C.E.T.) que puede ser de carácter rural (colonias agrícolas) o de carácter urbano (talleres industriales).*

Subsistema Abierto: *Todos aquellos condenados que cumplen Medidas Altenativas a la reclusión (Ley Nº 18.216), condenados que cumplen Penas Sustitutivas (Ley Nº 20.603), condenados con beneficios de reinserción y apremios. Se entiende por Medidas Alternativas y/o Penas Sustitutivas, aquellas que sustituyen la pena privativa en un recinto penitenciario por una sanción que permite continuar desarrollando la vida laboral, familiar y social de la persona. Estas modalidades son: como medidas alternativas, Remisión Condicional de la Pena, Reclusión Nocturna y Libertad Vigilada del Adulto; como penas sustitutivas, Remisión Condicional, Reclusión Parcial, Libertad Vigilada, Libertad Vigilada Intensiva, Prestación de Servicio en Beneficio de la Comunidad y Expulsión; como beneficio de reinserción, Salida Controlada al Medio Libre, Libertad Condicional; como apremios, Arresto Nocturno y Arresto Diurno.*

Subsistema Postpenitenciario: *Todos aquellas personas que acuden a control voluntario del D.L. N° 409 de eliminación de antecedentes penales.*

Nota: *Reclusión Parcial incluyen población controlada en establecimientos penitenciarios y en domicilio, en jornada diurna, fin de semana y nocturna.*

(*) Estas medidas incluyen población afecta a la Ley N°18.216 y la Ley N°20.603.

C.3._ TOTAL REGIONAL SEGÚN SUBSISTEMA

(Vigentes al cierre del año)

REGIÓN	SUBSISTEMA									
	CERRADO		SEMIABIERTO		ABIERTO		POSTPENITENCIARIO		TOTAL	
	RECLUIDOS LAS 24 HORAS	%	CONDENADOS RECLUIDOS EN C.E.T.	%	PENADOS	%	ADSCRITOS AL D.L. N°409	%	POBLACIÓN	%
DE ARICA Y PARINACOTA	1.889	4,5	89	10,1	1.473	2,8	1.259	4,6	4.710	3,8
DE TARAPACA	2.086	4,9	0	0,0	1.789	3,4	883	3,2	4.758	3,9
DE ANTOFAGASTA	2.241	5,3	52	5,9	2.513	4,8	981	3,6	5.787	4,7
DE ATACAMA	978	2,3	0	0,0	1.335	2,5	591	2,2	2.904	2,4
DE COQUIMBO	2.336	5,5	0	0,0	2.677	5,1	2.089	7,6	7.102	5,8
DE VALPARAISO	4.896	11,6	116	13,2	5.575	10,6	2.620	9,5	13.207	10,7
DE O'HIGGINS	2.509	5,9	0	0,0	3.427	6,5	2.083	7,6	8.019	6,5
DEL MAULE	2.054	4,8	73	8,3	3.759	7,2	3.186	11,6	9.072	7,4
DEL BIO BIO	3.575	8,4	182	20,7	4.934	9,4	3.379	12,3	12.070	9,8
DE LA ARAUCANIA	1.535	3,6	128	14,6	3.165	6,0	1.311	4,8	6.139	5,0
DE LOS RIOS	1.001	2,4	42	4,8	711	1,4	627	2,3	2.381	1,9
DE LOS LAGOS	1.620	3,8	66	7,5	2.880	5,5	1.314	4,8	5.880	4,8
DE AYSEN	207	0,5	18	2,1	479	0,9	244	0,9	948	0,8
DE MAGALLANES	244	0,6	20	2,3	701	1,3	669	2,4	1.634	1,3
METROPOLITANA	15.215	35,9	92	10,5	17.105	32,6	6.224	22,7	38.636	31,3
TOTAL	42.386	100,0	878	100,0	52.523	100,0	27.460	100,0	123.247	100,0

Fuente: *Estadística General Penitenciaria, Gendarmería de Chile*

Nota: *Particularmente destaca por subsistemas las siguientes regiones: Cerrado, Abierto y Postpenitenciario la región Metropolitana y en el Subsistema Semiabierto la región del Bio Bio.*

C.4._ TOTAL NACIONAL SUBSISTEMA CERRADO SEGÚN SEXO Y CALIDAD PENAL, AÑO 2014

(Vigentes al cierre del año)

CALIDAD PENAL	HOMBRES	MUJERES	TOTAL	%
DETENIDOS	26	16	42	0,0
PROCESADOS	7	0	7	0,0
IMPUTADOS	10.565	1.293	11.858	9,2
CONDENADOS	28.605	1.874	30.479	26,0
TOTAL	39.203	3.183	42.386	35,2
% POR SEXO	92,5	7,5	100,0	-

Fuente: *Estadística General Penitenciaria, Gendarmería de Chile*

Nota: *En los condenados, corresponde a la población privada de libertad 24 horas.*

C.5._POBLACIÓN REGIONAL SUBSISTEMA CERRADO SEGÚN SEXO Y CALIDAD PROCESAL, AL CIERRE DEL AÑO 2014

(Promedio de los cierres de mes)

ESTABLECIMIENTO	CON PRISIÓN PREVENTIVA									CONDENADOS (SUBSISTEMA CERRADO)									TOTAL ESTABLECIMIENTO		
	DETENIDOS			PROCESADOS			IMPUTADOS			PRIVATIVA DE LIBERTAD			REGIMEN CERRADO CON P.R.S.			FALTA					
	H	M	TOTAL	H	M	TOTAL	H	M	TOTAL	H	M	TOTAL	H	M	TOTAL	H	M	TOTAL	H	M	TOTAL
DE ARICA Y PARINACOTA	1	2	3	0	0	0	459	71	530	1.198	135	1.333	7	0	7	11	5	16	1.676	213	1.889
DE TARAPACA	0	0	0	1	0	1	581	169	750	1.171	73	1.244	0	0	0	85	6	91	1.838	248	2.086
DE ANTOFAGASTA	0	0	0	0	0	0	680	122	802	1.311	115	1.426	13	0	13	0	0	0	2.004	237	2.241
DE ATACAMA	5	1	6	0	0	0	253	57	310	586	61	647	5	0	5	9	1	10	858	120	978
DE COQUIMBO	7	1	8	0	0	0	346	40	386	1.789	108	1.897	11	0	11	26	8	34	2.179	157	2.336
DE VALPARAISO	6	2	8	0	0	0	1.098	149	1.247	3.376	235	3.611	20	0	20	10	0	10	4.510	386	4.896
DE O'HIGGINS	0	0	0	0	0	0	521	64	585	1.803	117	1.920	3	0	3	1	0	1	2.328	181	2.509
DEL MAULE	2	0	2	0	0	0	457	49	506	1.471	64	1.535	9	0	9	2	0	2	1.941	113	2.054
DEL BIO BIO	0	0	0	0	0	0	881	97	978	2.459	103	2.562	14	0	14	21	0	21	3.375	200	3.575
DE LA ARAUCANIA	1	0	1	0	0	0	385	14	399	1.069	46	1.115	9	0	9	11	0	11	1.475	60	1.535
DE LOS RIOS	0	0	0	0	0	0	118	8	126	827	40	867	4	0	4	4	0	4	953	48	1.001
DE LOS LAGOS	0	0	0	0	0	0	287	5	292	1.268	43	1.311	3	0	3	13	1	14	1.571	49	1.620
DE AYSEN	0	0	0	0	0	0	46	4	50	147	6	153	3	0	3	1	0	1	197	10	207
DE MAGALLANES Y ANTARTICA	0	0	0	0	0	0	38	2	40	192	6	198	6	0	6	0	0	0	236	8	244
METROPOLITANA	4	10	14	6	0	6	4.415	442	4.857	8.908	662	9.570	24	0	24	705	39	744	14.062	1.153	15.215
TOTAL	26	16	42	7	0	7	10.565	1.293	11.858	27.575	1.814	29.389	131	0	131	899	60	959	39.203	3.183	42.386

Fuente: *Estadística General Penitenciaria, Gendarmería de Chile*

Nota: *Los condenados no incluyen personas que hacen uso de Salida Controlada Medio Libre.*

Abreviatura: *H: Hombre; M: Mujer*

C.6._POBLACIÓN REGIONAL VIGENTE SUBSISTEMA SEMIABIERTO SEGÚN REGIÓN, SEXO Y CALIDAD PROCESAL, CIERRE DEL AÑO 2014

(Vigente al último día del año)

REGIÓN	CONDENADOS		
	H	M	TOTAL
DE ARICA Y PARINACOTA	69	20	89
DE TARAPACA	0	0	0
DE ANTOFAGASTA	38	14	52
DE ATACAMA	0	0	0
DE COQUIMBO	0	0	0
DE VALPARAISO	108	8	116
DE O'HIGGINS	0	0	0
DEL MAULE	63	10	73
DEL BIO BIO	171	11	182
DE LA ARAUCANIA	120	8	128
DE LOS RIOS	40	2	42
DE LOS LAGOS	66	0	66
DE AYSEN	18	0	18
DE MAGALLANES Y ANTARTICA	20	0	20
METROPOLITANA	49	43	92
TOTAL	762	116	878

Fuente: *Estadística General Penitenciaria, Gendarmería de Chile*

Abreviatura: *H: Hombre; M: Mujer*

C.7._POBLACIÓN REGIONAL VIGENTE SUBSISTEMA ABIERTO SEGÚN MEDIDA Y SEXO, AL CIERRE DEL AÑO 2014

(Vigente al último día del año)

| REGIÓN | CONDENADOS (SUBSISTEMA ABIERTO) | | |

C.8._POBLACIÓN SUBSISTEMA CERRADO SEGÚN ESTABLECIMIENTOS, CALIDAD PROCESAL Y SEXO

AÑO 2014
(Vigente al último día del año)

ESTABLECIMIENTO	CON PRISIÓN PREVENTIVA									CONDENADOS (SUBSISTEMA CERRADO)									TOTAL ESTABLECIMIENTO		
	DETENIDOS			PROCESADOS			IMPUTADOS			PRIVATIVA DE LIBERTAD			REGIMEN CERRADO CON P.R.S.			FALTA					
	H	M	TOTAL	H	M	TOTAL	H	M	TOTAL	H	M	TOTAL	H	M	TOTAL	H	M	TOTAL	H	M	TOTAL
CP ARICA	1	2	3	0	0	0	459	71	530	1.198	135	1.333	7	0	7	11	5	16	1.676	213	1.889
TOTAL DE ARICA Y PARINACOTA	1	2	3	0	0	0	459	71	530	1.198	135	1.333	7	0	7	11	5	16	1.676	213	1.889
CCP IQUIQUE	0	0	0	0	0	0	0	1	1	0	31	31	0	0	0	0	0	0	0	32	32
CDP POZO ALMONTE	0	0	0	0	0	0	0	0	0	0	0	0	0	0	0	0	0	0	0	0	0
CP ALTO HOSPICIO	0	0	0	1	0	1	581	168	749	1.171	42	1.213	0	0	0	85	6	91	1.838	216	2.054
TOTAL DE TARAPACA	0	0	0	1	0	1	581	169	750	1.171	73	1.244	0	0	0	85	6	91	1.838	248	2.086
CCP ANTOFAGASTA	0	0	0	0	0	0	0	0	0	2	0	2	0	0	0	0	0	0	2	0	2
CCP ANTOFAGASTA - CONCESIONADO	0	0	0	0	0	0	312	0	312	938	0	938	13	0	13	0	0	0	1.263	0	1.263
CDP CALAMA	0	0	0	0	0	0	307	45	352	168	13	181	0	0	0	0	0	0	475	58	533
CDP TAL TAL	0	0	0	0	0	0	26	6	32	38	2	40	0	0	0	0	0	0	64	8	72
CDP TOCOPILLA	0	0	0	0	0	0	35	6	41	165	15	180	0	0	0	0	0	0	200	21	221
CPF ANTOFAGASTA	0	0	0	0	0	0	0	65	65	0	85	85	0	0	0	0	0	0	0	150	150
TOTAL DE ANTOFAGASTA	0	0	0	0	0	0	680	122	802	1.311	115	1.426	13	0	13	0	0	0	2.004	237	2.241
CCP CHAÑARAL	0	0	0	0	0	0	82	16	98	119	25	144	0	0	0	0	0	0	201	41	242
CCP COPIAPO	5	1	6	0	0	0	132	32	164	316	23	339	5	0	5	9	1	10	467	57	524
CDP VALLENAR	0	0	0	0	0	0	39	9	48	151	13	164	0	0	0	0	0	0	190	22	212
TOTAL DE ATACAMA	5	1	6	0	0	0	253	57	310	586	61	647	5	0	5	9	1	10	858	120	978
CDP COMBARBALA	0	0	0	0	0	0	0	0	0	0	0	0	0	0	0	0	0	0	0	0	0
CDP ILLAPEL	0	0	0	0	0	0	26	4	30	71	6	77	0	0	0	0	0	0	97	10	107
CDP OVALLE	7	1	8	0	0	0	58	5	63	182	12	194	0	0	0	1	0	1	248	18	266
CDP VICUÑA	0	0	0	0	0	0	0	0	0	0	0	0	0	0	0	0	0	0	0	0	0
CP LA SERENA	0	0	0	0	0	0	262	31	293	1.536	90	1.626	11	0	11	25	8	33	1.834	129	1.963
TOTAL DE COQUIMBO	7	1	8	0	0	0	346	40	386	1.789	108	1.897	11	0	11	26	8	34	2.179	157	2.336

ESTABLECIMIENTO	CON PRISIÓN PREVENTIVA									CONDENADOS (SUBSISTEMA CERRADO)									TOTAL ESTABLECIMIENTO		
	DETENIDOS			PROCESADOS			IMPUTADOS			PRIVATIVA DE LIBERTAD			REGIMEN CERRADO CON P.R.S.			FALTA					
	H	M	TOTAL	H	M	TOTAL	H	M	TOTAL	H	M	TOTAL	H	M	TOTAL	H	M	TOTAL	H	M	TOTAL
CCP LOS ANDES	0	0	0	0	0	0	124	41	165	226	38	264	0	0	0	0	0	0	350	79	429
CCP SAN ANTONIO	2	0	2	0	0	0	135	25	160	243	28	271	0	0	0	0	0	0	380	53	433
CCP SAN FELIPE	0	0	0	0	0	0	105	0	105	244	0	244	0	0	0	7	0	7	356	0	356
CDP CASABLANCA	0	0	0	0	0	0	11	0	11	69	0	69	0	0	0	1	0	1	81	0	81
CDP LA LIGUA	0	0	0	0	0	0	0	0	0	0	0	0	0	0	0	0	0	0	0	0	0
CDP LIMACHE	0	0	0	0	0	0	54	0	54	194	0	194	0	0	0	0	0	0	248	0	248
CDP PETORCA	0	0	0	0	0	0	9	0	9	33	0	33	0	0	0	2	0	2	44	0	44
CDP QUILLOTA	4	2	6	0	0	0	169	27	196	320	30	350	0	0	0	0	0	0	493	59	552
CP ISLA DE PASCUA	0	0	0	0	0	0	3	0	3	3	0	3	0	0	0	0	0	0	6	0	6
CP VALPARAISO	0	0	0	0	0	0	488	56	544	2.044	139	2.183	20	0	20	0	0	0	2.552	195	2.747
TOTAL DE VALPARAISO	6	2	8	0	0	0	1.098	149	1.247	3.376	235	3.611	20	0	20	10	0	10	4.510	386	4.896
CCP RENGO	0	0	0	0	0	0	0	0	0	95	0	95	3	0	3	0	0	0	98	0	98
CCP SANTA CRUZ	0	0	0	0	0	0	48	2	50	169	9	178	0	0	0	1	0	1	218	11	229
CDP PEUMO	0	0	0	0	0	0	46	0	46	110	0	110	0	0	0	0	0	0	156	0	156
CP RANCAGUA	0	0	0	0	0	0	427	62	489	1.429	108	1.537	0	0	0	0	0	0	1.856	170	2.026
TOTAL DE O'HIGGINS	0	0	0	0	0	0	521	64	585	1.803	117	1.920	3	0	3	1	0	1	2.328	181	2.509
CCP CAUQUENES	0	0	0	0	0	0	69	7	76	256	14	270	9	0	9	1	0	1	335	21	356
CCP CURICO	2	0	2	0	0	0	132	0	132	411	0	411	0	0	0	0	0	0	545	0	545
CCP LINARES	0	0	0	0	0	0	57	0	57	242	0	242	0	0	0	1	0	1	300	0	300
CCP MOLINA	0	0	0	0	0	0	0	0	0	0	0	0	0	0	0	0	0	0	0	0	0
CCP PARRAL	0	0	0	0	0	0	0	0	0	0	0	0	0	0	0	0	0	0	0	0	0
CCP SAN JAVIER	0	0	0	0	0	0	0	0	0	0	0	0	0	0	0	0	0	0	0	0	0
CCP TALCA	0	0	0	0	0	0	199	0	199	542	0	542	0	0	0	0	0	0	741	0	741
CDP CHANCO	0	0	0	0	0	0	0	0	0	20	0	20	0	0	0	0	0	0	20	0	20
CDP CONSTITUCION	0	0	0	0	0	0	0	0	0	0	0	0	0	0	0	0	0	0	0	0	0
CDP CUREPTO	0	0	0	0	0	0	0	0	0	0	0	0	0	0	0	0	0	0	0	0	0
CPF TALCA	0	0	0	0	0	0	0	42	42	0	50	50	0	0	0	0	0	0	0	92	92
TOTAL DEL MAULE	2	0	2	0	0	0	457	49	506	1.471	64	1.535	9	0	9	2	0	2	1.941	113	2.054

ESTABLECIMIENTO	CON PRISIÓN PREVENTIVA									CONDENADOS (SUBSISTEMA CERRADO)									TOTAL ESTABLECIMIENTO		
	DETENIDOS			PROCESADOS			IMPUTADOS			PRIVATIVA DE LIBERTAD			REGIMEN CERRADO CON P.R.S.			FALTA					
	H	M	TOTAL	H	M	TOTAL	H	M	TOTAL	H	M	TOTAL	H	M	TOTAL	H	M	TOTAL	H	M	TOTAL
CCP BIO BIO	0	0	0	0	0	0	0	0	0	850	0	850	0	0	0	0	0	0	850	0	850
CCP BULNES	0	0	0	0	0	0	12	0	12	91	0	91	0	0	0	0	0	0	103	0	103
CCP CHILLAN	0	0	0	0	0	0	122	15	137	346	27	373	10	0	10	6	0	6	484	42	526
CCP CORONEL	0	0	0	0	0	0	84	0	84	76	0	76	0	0	0	2	0	2	162	0	162
CDP ARAUCO	0	0	0	0	0	0	60	4	64	52	10	62	0	0	0	0	0	0	112	14	126
CDP LEBU	0	0	0	0	0	0	40	0	40	79	0	79	0	0	0	0	0	0	119	0	119
CDP LOS ANGELES	0	0	0	0	0	0	0	4	4	1	14	15	0	0	0	0	0	0	1	18	19
CDP MULCHEN	0	0	0	0	0	0	59	0	59	96	0	96	0	0	0	0	0	0	155	0	155
CDP QUIRIHUE	0	0	0	0	0	0	13	0	13	60	0	60	0	0	0	0	0	0	73	0	73
CDP SAN CARLOS	0	0	0	0	0	0	17	0	17	76	0	76	0	0	0	2	0	2	95	0	95
CDP YUMBEL	0	0	0	0	0	0	25	0	25	80	0	80	0	0	0	7	0	7	112	0	112
CDP YUNGAY	0	0	0	0	0	0	14	0	14	82	0	82	0	0	0	0	0	0	96	0	96
CP CONCEPCION	0	0	0	0	0	0	435	74	509	570	52	622	4	0	4	4	0	4	1.013	126	1.139
TOTAL DEL BIO BIO	0	0	0	0	0	0	881	97	978	2.459	103	2.562	14	0	14	21	0	21	3.375	200	3.575
CCP LAUTARO	0	0	0	0	0	0	30	0	30	67	0	67	0	0	0	0	0	0	97	0	97
CCP NVA. IMPERIAL	0	0	0	0	0	0	29	0	29	94	0	94	0	0	0	0	0	0	123	0	123
CCP TEMUCO	0	0	0	0	0	0	173	0	173	361	0	361	9	0	9	9	0	9	552	0	552
CCP VICTORIA	0	0	0	0	0	0	10	1	11	51	5	56	0	0	0	1	0	1	62	6	68
CDP ANGOL	0	0	0	0	0	0	50	3	53	232	13	245	0	0	0	0	0	0	282	16	298
CDP COLLIPULLI	0	0	0	0	0	0	2	0	2	13	0	13	0	0	0	0	0	0	15	0	15
CDP CURACAUTIN	0	0	0	0	0	0	1	0	1	24	0	24	0	0	0	0	0	0	25	0	25
CDP PITRUFQUEN	1	0	1	0	0	0	16	0	16	71	0	71	0	0	0	0	0	0	88	0	88
CDP TRAIGUEN	0	0	0	0	0	0	11	0	11	45	0	45	0	0	0	0	0	0	56	0	56
CDP VILLARRICA	0	0	0	0	0	0	63	4	67	111	5	116	0	0	0	1	0	1	175	9	184
CPF TEMUCO	0	0	0	0	0	0	0	6	6	0	23	23	0	0	0	0	0	0	0	29	29
TOTAL DE LA ARAUCANIA	1	0	1	0	0	0	385	14	399	1.069	46	1.115	9	0	9	11	0	11	1.475	60	1.535
CCP RIO BUENO	0	0	0	0	0	0	21	0	21	58	0	58	4	0	4	0	0	0	83	0	83
CDP LA UNION	0	0	0	0	0	0	0	0	0	0	0	0	0	0	0	0	0	0	0	0	0
CP VALDIVIA	0	0	0	0	0	0	97	8	105	769	40	809	0	0	0	4	0	4	870	48	918
TOTAL DE LOS RIOS	0	0	0	0	0	0	118	8	126	827	40	867	4	0	4	4	0	4	953	48	1.001

ESTABLECIMIENTO	CON PRISIÓN PREVENTIVA									CONDENADOS (SUBSISTEMA CERRADO)									TOTAL ESTABLECIMIENTO		
	DETENIDOS			PROCESADOS			IMPUTADOS			PRIVATIVA DE LIBERTAD			REGIMEN CERRADO CON P.R.S.			FALTA					
	H	M	TOTAL	H	M	TOTAL	H	M	TOTAL	H	M	TOTAL	H	M	TOTAL	H	M	TOTAL	H	M	TOTAL
ANEXO CDP CHAITEN	0	0	0	0	0	0	0	0	0	0	0	0	0	0	0	0	0	0	0	0	0
CCP OSORNO	0	0	0	0	0	0	84	2	86	301	20	321	0	0	0	12	1	13	397	23	420
CDP ANCUD	0	0	0	0	0	0	10	0	10	40	0	40	0	0	0	0	0	0	50	0	50
CDP CASTRO	0	0	0	0	0	0	40	0	40	62	0	62	0	0	0	1	0	1	103	0	103
CDP MAULLIN	0	0	0	0	0	0	0	0	0	0	0	0	0	0	0	0	0	0	0	0	0
CDP RIO NEGRO	0	0	0	0	0	0	0	0	0	0	0	0	0	0	0	0	0	0	0	0	0
CP PUERTO MONTT	0	0	0	0	0	0	153	3	156	865	23	888	3	0	3	0	0	0	1.021	26	1.047
TOTAL DE LOS LAGOS	0	0	0	0	0	0	287	5	292	1.268	43	1.311	3	0	3	13	1	14	1.571	49	1.620
CCP COYHAIQUE	0	0	0	0	0	0	30	4	34	76	6	82	0	0	0	0	0	0	106	10	116
CDP CHILE CHICO	0	0	0	0	0	0	1	0	1	9	0	9	0	0	0	0	0	0	10	0	10
CDP COCHRANE	0	0	0	0	0	0	1	0	1	6	0	6	0	0	0	0	0	0	7	0	7
CDP PUERTO AYSEN	0	0	0	0	0	0	14	0	14	56	0	56	3	0	3	1	0	1	74	0	74
TOTAL DE AYSEN	0	0	0	0	0	0	46	4	50	147	6	153	3	0	3	1	0	1	197	10	207
CDP PORVENIR	0	0	0	0	0	0	2	0	2	3	0	3	0	0	0	0	0	0	5	0	5
CDP PUERTO NATALES	0	0	0	0	0	0	3	0	3	15	1	16	0	0	0	0	0	0	18	1	19
CP PUNTA ARENAS	0	0	0	0	0	0	33	2	35	174	5	179	6	0	6	0	0	0	213	7	220
TOTAL DE MAGALLANES Y ANTARTICA	0	0	0	0	0	0	38	2	40	192	6	198	6	0	6	0	0	0	236	8	244
CCP BUIN	0	0	0	0	0	0	0	0	0	0	0	0	0	0	0	0	0	0	0	0	0
CCP COLINA I	0	0	0	0	0	0	0	0	0	1.597	0	1.597	0	0	0	0	0	0	1.597	0	1.597
CCP COLINA II	0	0	0	3	0	3	144	0	144	1.849	0	1.849	0	0	0	32	0	32	2.028	0	2.028
CCP PUNTA DE PEUCO	0	0	0	0	0	0	0	0	0	60	0	60	0	0	0	0	0	0	60	0	60
CDP PUENTE ALTO	2	0	2	0	0	0	385	0	385	704	0	704	24	0	24	53	0	53	1.168	0	1.168
CDP SAN MIGUEL	0	5	5	0	0	0	0	437	437	0	0	0	0	0	0	0	0	0	0	442	442
CDP SANTIAGO I	0	0	0	0	0	0	3.681	0	3.681	0	0	0	0	0	0	170	0	170	3.851	0	3.851
CDP SANTIAGO SUR	2	0	2	0	0	0	0	0	0	4.293	1	4.294	0	0	0	441	0	441	4.736	1	4.737
CDP TALAGANTE	0	0	0	1	0	1	165	0	165	237	0	237	0	0	0	9	0	9	412	0	412
CPF SANTIAGO	0	5	5	0	0	0	0	5	5	0	661	661	0	0	0	0	39	39	0	710	710
CRA M. RODRIGUEZ	0	0	0	0	0	0	0	0	0	0	0	0	0	0	0	0	0	0	0	0	0
U. E. A. S. SANTIAGO	0	0	0	2	0	2	40	0	40	168	0	168	0	0	0	0	0	0	210	0	210
TOTAL METROPOLITANA	4	10	14	6	0	6	4.415	442	4.857	8.908	662	9.570	24	0	24	705	39	744	14.062	1.153	15.215
TOTAL NACIONAL	26	16	42	7	0	7	10.565	1.293	11.858	27.575	1.814	29.389	131	0	131	899	60	959	39.203	3.183	42.386

Fuente: *Estadística General Penitenciaria, Gendarmería de Chile.*

Abreviatura: *H: Hombre; M: Mujer*

C.9._POBLACIÓN RECLUIDA EN CENTROS DE EDUCACIÓN Y TRABAJO, AÑO 2014

(Vigente al último día del año)

ESTABLECIMIENTO	CONDENADOS PRIVATIVA DE LIBERTAD		
	H	M	TOTAL
CET ARICA	69	20	89
TOTAL DE ARICA Y PARINACOTA	69	20	89
CET POZO ALMONTE	0	0	0
TOTAL DE TARAPACÁ	0	0	0
CET ANTOFAGASTA	22	14	36
CET OJO OPACHE	16	0	16
TOTAL DE ANTOFAGASTA	38	14	52
CET VICUÑA	0	0	0
TOTAL DE COQUIMBO	0	0	0
CET CP VALPARAISO	53	8	61
CET PUTAENDO	37	0	37
CET VALPARAISO	18	0	18
TOTAL DE VALPARAISO	108	8	116
CET TALCA	63	10	73
TOTAL DEL MAULE	63	10	73
CET CAÑETE	28	0	28
CET CONCEPCION	64	11	75
CET SAN CARLOS	38	0	38
CET YUNGAY	41	0	41
TOTAL DEL BIO BIO	171	11	182

ESTABLECIMIENTO	CONDENADOS PRIVATIVA DE LIBERTAD		
	H	M	TOTAL
CET ANGOL	38	3	41
CET VICTORIA	16	0	16
CET VILCUN	66	5	71
TOTAL DE LA ARAUCANIA	120	8	128
CET VALDIVIA	40	2	42
TOTAL DE LOS RIOS	40	2	42
CET OSORNO	66	0	66
TOTAL DE LOS LAGOS	66	0	66
CET NUEVA VIDA	0	0	0
CET VALLE VERDE	18	0	18
TOTAL DE AYSEN	18	0	18
CET PUNTA ARENAS	20	0	20
TOTAL DE MAGALLANES	20	0	20
CET FEMENINO SEMIABIERTO SANTIAGO	0	43	43
CET METROPOLITANO	49	0	49
TOTAL METROPOLITANA	49	43	92
TOTAL NACIONAL	762	116	878

Fuente: *Estadística General Penitenciaria, Gendarmería de Chile.*

Abreviatura: *H: Hombre; M: Mujer*

C.10_POBLACIÓN VIGENTE SUBSISTEMA ABIERTO SEGÚN ESTABLECIMIENTOS Y MEDIDA, AÑO 2014

(Promedio de los cierres de mes)

| ESTABLECIMIENTO | CONDENADOS (SUBSISTEMA ABIERTO) | | |

| ESTABLECIMIENTO | CONDENADOS (SUBSISTEMA ABIERTO) | | |

| ESTABLECIMIENTO | CONDENADOS (SUBSISTEMA ABIERTO) | | |

| ESTABLECIMIENTO | CONDENADOS (SUBSISTEMA ABIERTO) | | |

GENDARMERIA DE CHILE

IV PARTE
MOVIMIENTOS TOTAL ANUAL DE INGRESOS Y EGRESOS DE LA POBLACIÓN RECLUIDA

Compendio Estadístico Penitenciario
2014

IV PARTE
MOVIMIENTOS TOTAL ANUAL DE INGRESOS Y EGRESOS DE LA POBLACIÓN RECLUIDA

Los movimientos de ingresos y egresos comprenden todos los movimientos que una persona experimenta al cumplir cada proceso durante el año, en algún establecimiento de administración institucional del país. Esta medición acepta repetición de individuos.

D.1._ MOVIMIENTO DE INGRESOS Y EGRESOS TOTAL POBLACIÓN PENAL, AÑO 2014

(Vigentes al cierre del año)

POBLACIÓN	INGRESOS			EGRESOS		
	HOMBRES	MUJERES	TOTAL	HOMBRES	MUJERES	TOTAL
RECLUIDOS SUBSISTEMA CERRADO	**79.854**	**10.699**	**90.553**	**80.570**	**10.850**	**91.420**
Detenidos	4.484	1.588	6.072	4.532	1.583	6.115
Procesados	38	2	40	42	2	44
Imputados	39.614	4.795	44.409	38.446	4.673	43.119
Condenados	35.718	4.314	40.032	37.550	4.592	42.142
MEDIDAS ALTERNATIVAS	**34.539**	**4.895**	**39.434**	**35.747**	**5.628**	**41.375**
Remisión Condicional de la Pena (*)	25.022	3.634	28.656	25.411	4.239	29.650
Libertad Vigilada intensiva	1.649	256	1.905	114	15	129
Libertad Vigilada del Adulto (*)	2.750	516	3.266	3.923	757	4.680
Reclusión Nocturna (*)	5.118	489	5.607	6.299	617	6.916
Reclusión Parcial de Fin de Semana	14	1	15	14	1	15
OTRAS POBLACIONES	**29.079**	**1.121**	**30.200**	**27.611**	**964**	**28.575**
Libertad Condicional	3.243	381	3.624	1.903	239	2.142
Arresto Diurno	259	6	265	253	6	259
Arresto Nocturno	25.577	734	26.311	25.455	719	26.174
TOTAL POBLACIONES	**143.472**	**16.715**	**160.187**	**143.928**	**17.442**	**161.370**

Fuente: *Estadística General Penitenciaria, Gendarmería de Chile*

Los ingresados y egresados aquí señalados dicen relación con el número total de movimientos que ocurren dentro del sistema penitenciario, que involucra a los detenidos, procesados/imputados y condenados (incluyendo los condenados con Salida Controlada al Medio Libre y los condenados recluídos en CET) del sistema cerrado penitenciario. Los "ingresados" a las calidades de procesados o imputados y condenados en un porcentaje muy alto corresponden a cambios en la calidad penal de los internos que se encuentran bajo una condición procesal determinada previamente. Lo mismo ocurre en el caso de los "egresados" dentro del sistema, por las condiciones de cambio de situación que se dan más o menos en los mismos términos. Se incorpora desde ahora la población con Arresto Nocturno que empezó a operar a contar del 2002 por disposición de los tribunales.

(*) Estas medidas incluyen población afecta a la Ley N°18.216 y la Ley N°20.603.

D.2._TOTAL DE INGRESOS Y EGRESOS A LOS ESTABLECIMIENTOS PENALES DURANTE EL AÑO 2014, SEGÚN REGIÓN

REGIÓN	INGRESOS								EGRESOS							
	DET.	PROC.	IMP.	COND.	ARRESTO DIURNO	ARRESTO NOCTURNO	TOTAL	%	DET.	PROC.	IMP.	COND.	ARRESTO DIURNO	ARRESTO NOCTURNO	TOTAL	%
DE ARICA Y PARINACOTA	17	0	1.105	934	0	659	1.610	2,2	15	0	957	1.070	0	648	1.733	2,5
DE TARAPACA	28	1	2.326	1.692	0	602	2.323	3,2	28	1	2.101	2.093	0	589	2.711	5,0
DE ANTOFAGASTA	0	1	4.583	3.283	0	1.047	4.331	6,0	0	1	4.485	3.332	0	1.015	4.348	7,9
DE ATACAMA	680	0	1.079	759	26	507	1.972	2,7	681	0	1.032	789	23	503	1.996	1,9
DE COQUIMBO	883	0	1.890	2.378	12	1.398	4.671	6,4	880	0	1.817	2.372	12	1.399	4.663	5,6
DE VALPARAISO	1.457	5	5.759	4.751	46	2.327	8.586	11,8	1.462	6	5.513	4.777	46	2.302	8.593	11,3
DE O'HIGGINS	34	0	3.175	1.972	0	1.816	3.822	5,3	34	0	3.141	1.931	0	1.802	3.767	4,6
DEL MAULE	738	0	1.819	1.862	28	2.707	5.335	7,3	738	0	1.706	1.862	28	2.704	5.332	4,4
DEL BIO BIO	229	1	3.679	4.394	78	3.047	7.749	10,7	229	1	3.544	4.904	78	3.062	8.274	11,6
DE LA ARAUCANIA	234	3	2.162	1.754	1	1.940	3.932	5,4	233	4	2.160	1.844	1	1.922	4.004	4,4
DE LOS RIOS	115	0	565	1.207	0	923	2.245	3,1	115	0	557	1.322	0	932	2.369	3,1
DE LOS LAGOS	75	0	1.441	1.708	1	2.236	4.020	5,5	75	1	1.400	1.860	1	2.236	4.173	4,4
DE AYSEN	43	0	238	317	3	45	408	0,6	44	0	228	325	3	45	417	0,8
DE MAGALLANES	4	1	194	302	24	339	670	0,9	4	1	215	299	24	329	657	0,7
METROPOLITANA	1.535	28	14.394	12.719	46	6.718	21.046	28,9	1.577	29	14.263	13.362	43	6.686	21.697	31,7
TOTAL	6.072	48	39.968	40.032	265	26.311	72.720	100,0	6.115	62	40.172	42.142	259	26.174	74.734	100,0
%	8,3	0,1	55,0	55,0	0,4	36,2	100,0	_	8,2	0,1	53,8	56,4	0,3	35,0	100,0	_

Fuente: *Estadística General Penitenciaria, Gendarmería de Chile*

Nota:*El flujo de ingresos y egresos aquí señalados, corresponden al número total de movimientos que ocurren dentro del Sistema Penitenciario, que involucra a toda la población penal.*

Los ingresos y egresos en la calidad de Condenados incorpora a los ingresos y egresos según corresponda de Condenados Privativa de Libertad, Condenados afectos a la Ley N°20.084, y Condenados por Falta.

Abreviaturas: *DET: Detenido; PROC Procesado; IMP:Imputado; COND: Condenado*

D.3._POBLACIÓN INGRESADA A ESTABLECIMIENTOS DEL SUBSISTEMA CERRADO Y SEMIABIERTO EN CALIDAD DE DETENIDOS SEGÚN REGIÓN, AÑO 2014

(Total del año)

REGIÓN	INGRESADOS EN EL AÑO DETENIDOS										TOTAL		
	TRASLADO		CAMBIO DE CALIDAD PROCESAL		CAMBIO DE FORMA DE CONDENA		REINGRESOS POR REVOCACIONES		NUEVOS INGRESOS U OTROS		INGRESOS A DETENIDOS		
	H	M	H	M	H	M	H	M	H	M	H	M	TOTAL
DE ARICA Y PARINACOTA	0	0	0	0	0	0	0	0	10	7	10	7	17
DE TARAPACA	0	0	0	0	0	0	0	0	26	2	26	2	28
DE ANTOFAGASTA	0	0	0	0	0	0	0	0	0	0	0	0	0
DE ATACAMA	291	50	21	3	0	0	0	0	296	19	608	72	680
DE COQUIMBO	213	28	1	0	0	0	0	0	562	79	776	107	883
DE VALPARAISO	638	122	0	0	0	0	0	0	589	108	1.227	230	1.457
DE O'HIGGINS	0	0	0	0	0	0	0	0	34	0	34	0	34
DEL MAULE	155	17	0	0	0	0	0	0	392	174	547	191	738
DEL BIO BIO	24	0	0	0	0	0	0	0	201	4	225	4	229
DE LA ARAUCANIA	33	16	0	0	0	0	0	0	114	71	147	87	234
DE LOS RIOS	53	8	0	0	0	0	0	0	50	4	103	12	115
DE LOS LAGOS	1	0	0	0	0	0	0	0	73	1	74	1	75
DE AYSEN	0	0	0	0	0	0	0	0	37	6	37	6	43
DE MAGALLANES Y ANTARTICA	2	0	0	0	0	0	0	0	2	0	4	0	4
METROPOLITANA	303	412	6	0	0	0	0	0	357	457	666	869	1.535
TOTAL	1.713	653	28	3	0	0	0	0	2.743	932	4.484	1.588	6.072

Fuente: *Estadística General Penitenciaría, Gendarmería de Chile*

Abreviaturas: *H: Hombre; M: Mujer*

D.4._POBLACIÓN INGRESADA A ESTABLECIMIENTOS DEL SUBSISTEMA CERRADO Y SEMIABIERTO EN CALIDAD DE PROCESADOS SEGÚN REGIÓN, AÑO 2014

(Total del año)

REGIÓN	INGRESADOS EN EL AÑO A PROCESADOS										TOTAL		
	TRASLADO		CAMBIO DE CALIDAD PROCESAL		CAMBIO DE FORMA DE CONDENA		REINGRESOS POR REVOCACIONES		NUEVOS INGRESOS U OTROS		INGRESOS A PROCESADOS		
	H	M	H	M	H	M	H	M	H	M	H	M	TOTAL
DE ARICA Y PARINACOTA	0	0	0	0	0	0	0	0	0	0	0	0	0
DE TARAPACA	0	0	0	0	0	0	0	0	1	0	1	0	1
DE ANTOFAGASTA	1	0	0	0	0	0	0	0	0	0	1	0	1
DE ATACAMA	0	0	0	0	0	0	0	0	0	0	0	0	0
DE COQUIMBO	0	0	0	0	0	0	0	0	0	0	0	0	0
DE VALPARAISO	4	0	0	0	0	0	0	0	1	0	5	0	5
DE O'HIGGINS	0	0	0	0	0	0	0	0	0	0	0	0	0
DEL MAULE	0	0	0	0	0	0	0	0	0	0	0	0	0
DEL BIO BIO	0	0	0	0	0	0	0	0	1	0	1	0	1
DE LA ARAUCANIA	0	0	0	0	0	0	0	0	3	0	3	0	3
DE LOS RIOS	0	0	0	0	0	0	0	0	0	0	0	0	0
DE LOS LAGOS	0	0	0	0	0	0	0	0	0	0	0	0	0
DE AYSEN	0	0	0	0	0	0	0	0	0	0	0	0	0
DE MAGALLANES Y ANTARTICA	1	0	0	0	0	0	0	0	0	0	1	0	1
METROPOLITANA	1	0	3	1	0	0	0	0	22	1	26	2	28
TOTAL	7	0	3	1	0	0	0	0	28	1	38	2	40

Fuente: *Estadística General Penitenciaría, Gendarmería de Chile*

Abreviaturas: *H: Hombre; M: Mujer*

D.5._POBLACIÓN INGRESADA A ESTABLECIMIENTOS DEL SUBSISTEMA CERRADO Y SEMIABIERTO EN CALIDAD DE IMPUTADOS SEGÚN REGIÓN, AÑO 2014

(Total del año)

REGIÓN	INGRESADOS EN EL AÑO A IMPUTADOS										TOTAL		
	TRASLADO		CAMBIO DE CALIDAD PROCESAL		CAMBIO DE FORMA DE CONDENA		REINGRESOS POR REVOCACIONES		NUEVOS INGRESOS U OTROS		INGRESOS A IMPUTADOS		
	H	M	H	M	H	M	H	M	H	M	H	M	TOTAL
DE ARICA Y PARINACOTA	105	15	45	5	22	3	0	0	805	105	977	128	1.105
DE TARAPACA	447	40	20	0	0	0	0	0	1.370	449	1.837	489	2.326
DE ANTOFAGASTA	1.144	230	308	9	0	1	0	0	2.488	403	3.940	643	4.583
DE ATACAMA	206	28	31	1	0	0	0	0	704	109	941	138	1.079
DE COQUIMBO	477	70	92	4	5	0	0	0	1.087	155	1.661	229	1.890
DE VALPARAISO	1.177	252	200	26	0	0	0	0	3.590	514	4.967	792	5.759
DE O'HIGGINS	615	49	62	0	0	0	0	0	2.206	243	2.883	292	3.175
DEL MAULE	330	21	99	12	2	0	0	0	1.241	114	1.672	147	1.819
DEL BIO BIO	699	130	116	3	1	0	0	0	2.406	324	3.222	457	3.679
DE LA ARAUCANIA	386	21	56	8	0	0	0	0	1.586	105	2.028	134	2.162
DE LOS RIOS	110	18	33	1	3	0	0	0	370	30	516	49	565
DE LOS LAGOS	285	68	93	1	2	0	0	0	902	90	1.282	159	1.441
DE AYSEN	79	3	26	2	0	0	0	0	122	6	227	11	238
DE MAGALLANES Y ANTARTICA	24	3	14	0	0	0	0	0	143	10	181	13	194
METROPOLITANA	3.948	205	69	92	6	0	0	0	9.257	817	13.280	1.114	14.394
TOTAL	10.032	1.153	1.264	164	41	4	0	0	28.277	3.474	39.614	4.795	44.409

Fuente: *Estadística General Penitenciaría, Gendarmería de Chile*

Abreviaturas: *H: Hombre; M: Mujer*

D.6._POBLACIÓN INGRESADA A ESTABLECIMIENTOS DEL SUBSISTEMA CERRADO Y SEMIABIERTO EN CALIDAD DE CONDENADOS PRIVATIVA DE LIBERTAD SEGÚN REGIÓN, AÑO 2014

(Total del año)

REGIÓN	INGRESADOS EN EL AÑO A CONDENADOS PRIVATIVA DE LIBERTAD										TOTAL		
	TRASLADO		CAMBIO DE CALIDAD PROCESAL		CAMBIO DE FORMA DE CONDENA		REINGRESOS POR REVOCACIONES		NUEVOS INGRESOS U OTROS		INGRESOS A CONDENADOS PRIVATIVA DE LIBERTAD		
	H	M	H	M	H	M	H	M	H	M	H	M	TOTAL
DE ARICA Y PARINACOTA	334	58	201	43	1	0	0	0	155	16	691	117	808
DE TARAPACA	265	60	583	139	0	0	0	0	339	151	1.187	350	1.537
DE ANTOFAGASTA	830	125	571	74	0	0	0	0	1.344	230	2.745	429	3.174
DE ATACAMA	57	16	187	23	15	5	2	0	195	21	456	65	521
DE COQUIMBO	661	43	290	48	0	0	1	0	322	32	1.274	123	1.397
DE VALPARAISO	1.438	298	970	114	5	0	0	0	1.449	212	3.862	624	4.486
DE O'HIGGINS	494	56	376	41	0	2	1	0	742	82	1.613	181	1.794
DEL MAULE	432	34	378	35	52	0	6	0	595	79	1.463	148	1.611
DEL BIO BIO	1.160	81	497	38	4	1	1	0	1.197	187	2.859	307	3.166
DE LA ARAUCANIA	657	53	284	21	23	0	3	0	194	48	1.161	122	1.283
DE LOS RIOS	437	35	122	14	9	0	0	0	227	20	795	69	864
DE LOS LAGOS	411	47	159	10	3	0	0	0	537	41	1.110	98	1.208
DE AYSEN	113	0	42	2	0	0	0	0	129	9	284	11	295
DE MAGALLANES Y ANTARTICA	47	0	66	2	0	0	0	0	64	2	177	4	181
METROPOLITANA	6.254	369	386	324	90	26	0	0	1.957	206	8.687	925	9.612
TOTAL	13.590	1.275	5.112	928	202	34	14	0	9.446	1.336	28.364	3.573	31.937

Fuente: *Estadística General Penitenciaría, Gendarmería de Chile*

Abreviaturas: *H: Hombre; M: Mujer*

D.7._POBLACIÓN INGRESADA A ESTABLECIMIENTOS DEL SUBSISTEMA CERRADO Y SEMIABIERTO EN CALIDAD DE CONDENADOS AFECTOS A LA LEY N° 20.084 SEGÚN REGIÓN, AÑO 2014

(Total del año)

REGIÓN	INGRESADOS EN EL AÑO A CONDENADOS AFECTOS A LA LEY N°20.084										TOTAL		
	TRASLADO		CAMBIO DE CALIDAD PROCESAL		CAMBIO DE FORMA DE CONDENA		REINGRESOS POR REVOCACIONES		NUEVOS INGRESOS U OTROS		INGRESOS A CONDENADOS A LA LEY N° 20.084		
	H	M	H	M	H	M	H	M	H	M	H	M	TOTAL
DE ARICA Y PARINACOTA	22	0	0	0	1	0	0	0	1	0	24	0	24
DE TARAPACA	3	0	0	0	0	0	0	0	0	0	3	0	3
DE ANTOFAGASTA	16	0	13	0	0	0	0	0	18	0	47	0	47
DE ATACAMA	0	0	0	0	0	0	0	0	5	0	5	0	5
DE COQUIMBO	17	0	1	0	0	0	0	0	1	0	19	0	19
DE VALPARAISO	18	0	0	0	4	0	0	0	0	0	22	0	22
DE O'HIGGINS	18	0	0	0	0	0	0	0	0	0	18	0	18
DEL MAULE	12	0	0	0	0	0	0	0	0	0	12	0	12
DEL BIO BIO	17	3	0	0	0	0	0	0	20	0	37	3	40
DE LA ARAUCANIA	13	0	1	0	0	0	0	0	0	0	14	0	14
DE LOS RIOS	9	0	0	0	0	0	0	0	4	0	13	0	13
DE LOS LAGOS	15	0	0	0	0	0	0	0	1	0	16	0	16
DE AYSEN	7	0	0	0	0	0	0	0	1	0	8	0	8
DE MAGALLANES Y ANTARTICA	2	0	0	0	0	0	0	0	5	0	7	0	7
METROPOLITANA	58	0	1	0	2	0	0	0	1	0	62	0	62
TOTAL	227	3	16	0	7	0	0	0	57	0	307	3	310

Fuente: *Estadística General Penitenciaría, Gendarmería de Chile*

Abreviaturas: *H: Hombre; M: Mujer*

D.8._POBLACIÓN INGRESADA A ESTABLECIMIENTOS DEL SUBSISTEMA CERRADO Y SEMIABIERTO EN CALIDAD DE CONDENADOS FALTAS SEGÚN REGIÓN, AÑO 2014

(Total del año)

REGIÓN	INGRESADOS EN EL AÑO A CONDENADOS POR FALTAS										TOTAL		
	TRASLADO		CAMBIO DE CALIDAD PROCESAL		CAMBIO DE FORMA DE CONDENA		REINGRESOS POR REVOCACIONES		NUEVOS INGRESOS U OTROS		INGRESOS A CONDENADOS FALTAS		
	H	M	H	M	H	M	H	M	H	M	H	M	TOTAL
DE ARICA Y PARINACOTA	4	1	0	0	0	0	0	0	90	7	94	8	102
DE TARAPACA	0	0	0	0	0	0	0	0	144	8	144	8	152
DE ANTOFAGASTA	6	1	0	0	0	0	0	0	51	4	57	5	62
DE ATACAMA	1	0	1	0	0	0	0	0	205	26	207	26	233
DE COQUIMBO	44	9	79	23	0	0	0	0	697	110	820	142	962
DE VALPARAISO	3	1	12	3	0	0	0	0	204	20	219	24	243
DE O'HIGGINS	0	0	0	0	0	0	0	0	155	5	155	5	160
DEL MAULE	15	0	4	0	1	0	0	0	219	0	239	0	239
DEL BIO BIO	14	2	11	0	0	0	0	0	1.114	47	1.139	49	1.188
DE LA ARAUCANIA	17	3	19	0	0	0	0	0	414	4	450	7	457
DE LOS RIOS	1	0	2	2	1	0	0	0	299	25	303	27	330
DE LOS LAGOS	8	1	13	3	0	0	0	0	416	43	437	47	484
DE AYSEN	0	0	0	0	0	0	0	0	14	0	14	0	14
DE MAGALLANES Y ANTARTICA	0	0	6	0	0	0	0	0	104	4	110	4	114
METROPOLITANA	370	61	28	71	6	14	0	0	2.255	240	2.659	386	3.045
TOTAL	483	79	175	102	8	14	0	0	6.381	543	7.047	738	7.785

Fuente: *Estadística General Penitenciaría, Gendarmería de Chile*

Abreviaturas: *H: Hombre; M: Mujer*

D.9._POBLACIÓN INGRESADA A ESTABLECIMIENTOS DEL SUBSISTEMA CERRADO Y SEMIABIERTO A ARRESTOS DIURNOS SEGÚN REGIÓN, AÑO 2014

(Total del año)

REGIÓN	INGRESADOS EN EL AÑO A ARRESTOS DIURNOS										TOTAL		
	TRASLADO		CAMBIO DE CALIDAD PROCESAL		CAMBIO DE FORMA DE CONDENA		REINGRESOS POR REVOCACIONES		NUEVOS INGRESOS U OTROS		INGRESOS A ARRESTOS DIURNOS		
	H	M	H	M	H	M	H	M	H	M	H	M	TOTAL
DE ARICA Y PARINACOTA	0	0	0	0	0	0	0	0	0	0	0	0	0
DE TARAPACA	0	0	0	0	0	0	0	0	0	0	0	0	0
DE ANTOFAGASTA	0	0	0	0	0	0	0	0	0	0	0	0	0
DE ATACAMA	0	0	0	0	0	0	0	0	23	3	23	3	26
DE COQUIMBO	0	0	0	0	0	0	0	0	11	1	11	1	12
DE VALPARAISO	0	0	0	0	0	0	0	0	45	1	45	1	46
DE O'HIGGINS	0	0	0	0	0	0	0	0	0	0	0	0	0
DEL MAULE	10	0	0	0	0	0	0	0	18	0	28	0	28
DEL BIO BIO	0	0	0	0	0	0	0	0	78	0	78	0	78
DE LA ARAUCANIA	0	0	0	0	0	0	0	0	0	1	0	1	1
DE LOS RIOS	0	0	0	0	0	0	0	0	0	0	0	0	0
DE LOS LAGOS	0	0	0	0	0	0	0	0	1	0	1	0	1
DE AYSEN	2	0	0	0	0	0	0	0	1	0	3	0	3
DE MAGALLANES Y ANTARTICA	0	0	0	0	0	0	0	0	24	0	24	0	24
METROPOLITANA	23	0	0	0	0	0	0	0	23	0	46	0	46
TOTAL	35	0	0	0	0	0	0	0	224	6	259	6	265

Fuente: *Estadística General Penitenciaría, Gendarmería de Chile*

Abreviaturas: *H: Hombre; M: Mujer*

D.10._POBLACIÓN INGRESADA A ESTABLECIMIENTOS DEL SUBSISTEMA CERRADO Y SEMIABIERTO A ARRESTOS NOCTURNOS SEGÚN REGIÓN, AÑO 2014

(Total del año)

REGIÓN	INGRESADOS EN EL AÑO A ARRESTOS NOCTURNOS										TOTAL		
	TRASLADO		CAMBIO DE CALIDAD PROCESAL		CAMBIO DE FORMA DE CONDENA		REINGRESOS POR REVOCACIONES		NUEVOS INGRESOS U OTROS		INGRESOS A ARRESTOS NOCTURNOS		
	H	M	H	M	H	M	H	M	H	M	H	M	TOTAL
DE ARICA Y PARINACOTA	0	0	0	0	0	0	0	0	619	40	619	40	659
DE TARAPACA	0	0	0	0	0	0	0	0	565	37	565	37	602
DE ANTOFAGASTA	23	1	0	0	0	0	0	0	983	40	1.006	41	1.047
DE ATACAMA	0	0	0	0	0	0	0	0	483	24	483	24	507
DE COQUIMBO	32	2	0	0	0	0	0	0	1.333	31	1.365	33	1.398
DE VALPARAISO	12	0	0	0	0	0	0	0	2.243	72	2.255	72	2.327
DE O'HIGGINS	71	0	0	0	0	0	0	0	1.699	46	1.770	46	1.816
DEL MAULE	188	0	0	0	0	0	0	0	2.404	115	2.592	115	2.707
DEL BIO BIO	30	0	0	0	0	0	0	0	2.958	59	2.988	59	3.047
DE LA ARAUCANIA	0	0	1	0	0	0	0	0	1.904	35	1.905	35	1.940
DE LOS RIOS	42	0	0	0	0	0	0	0	856	25	898	25	923
DE LOS LAGOS	0	0	4	0	0	0	0	0	2.153	79	2.157	79	2.236
DE AYSEN	7	0	0	0	0	0	0	0	37	1	44	1	45
DE MAGALLANES Y ANTARTICA	0	0	0	0	0	0	0	0	312	27	312	27	339
METROPOLITANA	0	0	9	0	1	0	0	0	6.608	100	6.618	100	6.718
TOTAL	405	3	14	0	1	0	0	0	25.157	731	25.577	734	26.311

Fuente: *Estadística General Penitenciaría, Gendarmería de Chile*

Abreviaturas: *H: Hombre; M: Mujer*

D.11._POBLACIÓN EGRESADA DE LOS ESTABLECIMIENTOS DEL SUBSISTEMA CERRADO Y SEMIABIERTO DESDE LA CALIDAD DE DETENIDOS SEGÚN REGIÓN, AÑO 2014

(Total del año)

REGIÓN	EGRESOS EN EL AÑO DESDE DETENIDOS												TOTAL		
	TRASLADO		CUMPLIMIENTO CONDENA		CAMBIO DE CALIDAD PROCESAL		CAMBIO DE FORMA DE CONDENA		INTERRUPCIÓN DE PENA		OTROS		EGRESOS DESDE DETENIDOS		
	H	M	H	M	H	M	H	M	H	M	H	M	H	M	TOTAL
DE ARICA Y PARINACOTA	0	0	0	0	0	0	0	0	0	0	10	5	10	5	15
DE TARAPACA	0	0	0	0	0	0	0	0	0	0	26	2	26	2	28
DE ANTOFAGASTA	0	0	0	0	0	0	0	0	0	0	0	0	0	0	0
DE ATACAMA	304	47	15	2	32	2	0	0	0	0	258	21	609	72	681
DE COQUIMBO	393	65	2	0	139	10	0	0	0	0	239	32	773	107	880
DE VALPARAISO	623	100	0	1	74	10	0	0	0	0	536	118	1.233	229	1.462
DE O'HIGGINS	11	0	0	0	10	0	0	0	0	0	13	0	34	0	34
DEL MAULE	221	81	3	0	59	24	0	0	0	0	264	86	547	191	738
DEL BIO BIO	36	2	0	0	17	0	0	0	0	0	172	2	225	4	229
DE LA ARAUCANIA	38	33	0	0	23	9	1	0	0	0	84	45	146	87	233
DE LOS RIOS	39	3	0	0	13	0	0	0	0	0	51	9	103	12	115
DE LOS LAGOS	0	0	0	0	17	0	0	0	0	0	57	1	74	1	75
DE AYSEN	0	1	0	0	22	2	0	0	0	0	16	3	38	6	44
DE MAGALLANES Y ANTARTICA	2	0	0	0	1	0	0	0	0	0	1	0	4	0	4
METROPOLITANA	183	239	1	0	135	130	14	0	0	0	377	498	710	867	1.577
TOTAL	1.850	571	21	3	542	187	15	0	0	0	2.104	822	4.532	1.583	6.115

Fuente: *Estadística General Penitenciaría, Gendarmería de Chile*

Abreviaturas: *H: Hombre; M: Mujer*

D.12._POBLACIÓN EGRESADA DE LOS ESTABLECIMIENTOS DEL SUBSISTEMA CERRADO Y SEMIABIERTO DESDE LA CALIDAD DE PROCESADOS SEGÚN REGIÓN, AÑO 2014

(Total del año)

REGIÓN	EGRESOS EN EL AÑO DESDE PROCESADOS												TOTAL		
	TRASLADO		CUMPLIMIENTO CONDENA		CAMBIO DE CALIDAD PROCESAL		CAMBIO DE FORMA DE CONDENA		INTERRUPCIÓN DE PENA		OTROS		EGRESOS DESDE PROCESADOS		
	H	M	H	M	H	M	H	M	H	M	H	M	H	M	TOTAL
DE ARICA Y PARINACOTA	0	0	0	0	0	0	0	0	0	0	0	0	0	0	0
DE TARAPACA	0	0	0	0	0	0	0	0	0	0	1	0	1	0	1
DE ANTOFAGASTA	1	0	0	0	0	0	0	0	0	0	0	0	1	0	1
DE ATACAMA	0	0	0	0	0	0	0	0	0	0	0	0	0	0	0
DE COQUIMBO	0	0	0	0	0	0	0	0	0	0	0	0	0	0	0
DE VALPARAISO	0	0	0	0	0	0	0	0	0	0	6	0	6	0	6
DE O'HIGGINS	0	0	0	0	0	0	0	0	0	0	0	0	0	0	0
DEL MAULE	0	0	0	0	0	0	0	0	0	0	0	0	0	0	0
DEL BIO BIO	0	0	0	0	0	0	0	0	0	0	1	0	1	0	1
DE LA ARAUCANIA	0	0	4	0	0	0	0	0	0	0	0	0	4	0	4
DE LOS RIOS	0	0	0	0	0	0	0	0	0	0	0	0	0	0	0
DE LOS LAGOS	0	0	0	0	0	0	0	0	0	0	1	0	1	0	1
DE AYSEN	0	0	0	0	0	0	0	0	0	0	0	0	0	0	0
DE MAGALLANES Y ANTARTICA	0	0	0	0	0	0	0	0	0	0	1	0	1	0	1
METROPOLITANA	2	0	1	0	3	0	1	0	0	0	20	2	27	2	29
TOTAL	3	0	5	0	3	0	1	0	0	0	30	2	42	2	44

Fuente: *Estadística General Penitenciaría, Gendarmería de Chile*

Abreviaturas: *H: Hombre; M: Mujer*

D.13._POBLACIÓN EGRESADA DE LOS ESTABLECIMIENTOS DEL SUBSISTEMA CERRADO Y SEMIABIERTO DESDE LA CALIDAD DE IMPUTADOS SEGÚN REGIÓN, AÑO 2014

(Total del año)

REGIÓN	EGRESOS EN EL AÑO DESDE IMPUTADOS												TOTAL		
	TRASLADO		CUMPLIMIENTO CONDENA		CAMBIO DE CALIDAD PROCESAL		CAMBIO DE FORMA DE CONDENA		INTERRUPCIÓN DE PENA		OTROS		EGRESOS DESDE IMPUTADOS		
	H	M	H	M	H	M	H	M	H	M	H	M	H	M	TOTAL
DE ARICA Y PARINACOTA	261	36	28	4	265	51	0	0	0	0	274	38	828	129	957
DE TARAPACA	442	52	0	0	583	139	0	0	0	0	660	225	1.685	416	2.101
DE ANTOFAGASTA	1.100	199	201	0	581	80	0	0	0	0	1.987	337	3.869	616	4.485
DE ATACAMA	156	24	2	0	215	25	0	0	0	0	538	72	911	121	1.032
DE COQUIMBO	289	36	3	3	393	66	0	0	0	0	905	122	1.590	227	1.817
DE VALPARAISO	1.324	219	0	7	961	105	9	0	0	2	2.449	437	4.743	770	5.513
DE O'HIGGINS	843	71	0	0	384	36	0	0	0	0	1.645	162	2.872	269	3.141
DEL MAULE	354	22	14	2	409	39	18	0	0	0	786	62	1.581	125	1.706
DEL BIO BIO	782	104	81	11	523	40	10	0	0	0	1.714	279	3.110	434	3.544
DE LA ARAUCANIA	571	38	447	0	313	18	2	0	0	0	677	94	2.010	150	2.160
DE LOS RIOS	131	10	0	0	124	13	7	0	0	0	240	32	502	55	557
DE LOS LAGOS	344	57	2	0	225	16	3	0	6	0	651	96	1.231	169	1.400
DE AYSEN	67	2	1	0	43	2	1	0	0	0	108	4	220	8	228
DE MAGALLANES Y ANTARTICA	36	6	0	0	72	2	0	0	0	0	95	4	203	12	215
METROPOLITANA	5.180	192	197	0	324	305	19	3	0	0	7.371	672	13.091	1.172	14.263
TOTAL	11.880	1.068	976	27	5.415	937	69	3	6	2	20.100	2.636	38.446	4.673	43.119

Fuente: *Estadística General Penitenciaría, Gendarmería de Chile*

Abreviaturas: *H: Hombre; M: Mujer*

D.14._POBLACIÓN EGRESADA DE LOS ESTABLECIMIENTOS DEL SUBSISTEMA CERRADO Y SEMIABIERTO DESDE LA CALIDAD DE CONDENADOS PRIVATIVA DE LIBERTAD SEGÚN REGIÓN, AÑO 2014

(Total del año)

REGIÓN	EGRESOS EN EL AÑO DESDE CONDENADOS PRIVATIVA DE LIBERTAD												TOTAL		
	TRASLADO		CUMPLIMIENTO CONDENA		CAMBIO DE CALIDAD PROCESAL		CAMBIO DE FORMA DE CONDENA		INTERRUPCIÓN DE PENA		OTROS		EGRESOS DESDE CONDENADOS PRIVATIVA DE LIBERTAD		
	H	M	H	M	H	M	H	M	H	M	H	M	H	M	TOTAL
DE ARICA Y PARINACOTA	253	48	298	49	4	0	1	0	0	0	244	59	800	156	956
DE TARAPACA	514	74	607	38	20	0	0	2	0	0	423	327	1.564	441	2.005
DE ANTOFAGASTA	856	158	1.017	179	307	7	6	0	4	10	585	100	2.775	454	3.229
DE ATACAMA	209	19	250	33	10	0	6	2	1	1	22	1	498	56	554
DE COQUIMBO	425	46	646	45	22	0	0	0	0	0	151	34	1.244	125	1.369
DE VALPARAISO	1.248	285	1.726	235	209	36	9	0	4	1	670	96	3.866	653	4.519
DE O'HIGGINS	407	36	921	104	54	5	4	0	1	0	188	29	1.575	174	1.749
DEL MAULE	436	49	572	97	64	0	8	1	6	0	364	15	1.450	162	1.612
DEL BIO BIO	1.164	83	1.407	190	72	1	58	3	0	0	630	58	3.331	335	3.666
DE LA ARAUCANIA	587	52	434	44	11	1	98	7	0	0	116	11	1.246	115	1.361
DE LOS RIOS	384	28	285	30	23	1	9	0	0	0	206	9	907	68	975
DE LOS LAGOS	379	24	551	45	29	0	17	0	0	0	275	37	1.251	106	1.357
DE AYSEN	101	1	103	1	4	0	21	0	0	0	67	5	296	7	303
DE MAGALLANES Y ANTARTICA	47	0	72	3	1	0	41	0	0	0	11	0	172	3	175
METROPOLITANA	3.948	577	3.263	328	50	28	435	1	6	0	1.052	67	8.754	1.001	9.755
TOTAL	10.958	1.480	12.152	1.421	880	79	713	16	22	12	5.004	848	29.729	3.856	33.585

Fuente: *Estadística General Penitenciaría, Gendarmería de Chile*

Abreviaturas: *H: Hombre; M: Mujer*

D.15._POBLACIÓN EGRESADA DE LOS ESTABLECIMIENTOS DEL SUBSISTEMA CERRADO Y SEMIABIERTO DESDE LA CALIDAD DE CONDENADOS AFECTOS A LA LEY N° 20.084 SEGÚN REGIÓN, AÑO 2014

(Vigentes al cierre del año)

REGIÓN	EGRESOS EN EL AÑO DESDE CONDENADOS LEY N° 20.084												TOTAL		
	TRASLADO		CUMPLIMIENTO CONDENA		CAMBIO DE CALIDAD PROCESAL		CAMBIO DE FORMA DE CONDENA		INTERRUPCIÓN DE PENA		OTROS		EGRESOS DESDE CONDENADOS LEY N° 20.084		
	H	M	H	M	H	M	H	M	H	M	H	M	H	M	TOTAL
DE ARICA Y PARINACOTA	50	0	6	0	2	0	0	0	0	0	10	0	68	0	68
DE TARAPACA	187	3	52	1	15	0	13	0	1	0	64	2	332	6	338
DE ANTOFAGASTA	0	0	0	0	0	0	0	0	0	0	0	0	0	0	0
DE ATACAMA	11	0	1	0	0	0	1	0	0	0	8	0	21	0	21
DE COQUIMBO	5	0	0	0	0	0	1	0	0	0	9	0	15	0	15
DE VALPARAISO	15	0	7	0	7	0	0	0	0	0	12	0	41	0	41
DE O'HIGGINS	1	0	0	0	0	0	2	0	0	0	1	0	4	0	4
DEL MAULE	11	0	1	0	1	0	0	0	0	0	1	0	14	0	14
DEL BIO BIO	12	0	8	0	0	0	4	0	0	0	0	0	24	0	24
DE LA ARAUCANIA	16	0	7	0	0	0	0	0	0	0	0	0	23	0	23
DE LOS RIOS	4	0	1	0	0	0	3	0	0	0	3	0	11	0	11
DE LOS LAGOS	24	3	6	0	2	0	0	0	0	0	8	0	40	3	43
DE AYSEN	6	0	8	0	2	0	0	0	0	0	0	0	16	0	16
DE MAGALLANES Y ANTARTICA	8	0	4	1	0	0	1	0	0	0	3	1	16	2	18
METROPOLITANA	18	0	2	0	0	0	0	0	1	0	2	0	23	0	23
TOTAL	368	6	103	2	29	0	25	0	2	0	121	3	648	11	659

Fuente: *Estadística General Penitenciaría, Gendarmería de Chile*

Abreviaturas: *H: Hombre; M: Mujer*

D.16._POBLACIÓN EGRESADA DE LOS ESTABLECIMIENTOS DEL SUBSISTEMA CERRADO Y SEMIABIERTO DESDE LA CALIDAD DE CONDENADOS POR FALTAS SEGÚN REGIÓN, AÑO 2014

(Vigentes al cierre del año)

REGIÓN	EGRESOS EN EL AÑO DESDE CONDENADOS A FALTAS												TOTAL		
	TRASLADO		CUMPLIMIENTO CONDENA		CAMBIO DE CALIDAD PROCESAL		CAMBIO DE FORMA DE CONDENA		INTERRUPCIÓN DE PENA		OTROS		EGRESOS DESDE CONDENADOS A FALTAS		
	H	M	H	M	H	M	H	M	H	M	H	M	H	M	TOTAL
DE ARICA Y PARINACOTA	3	0	66	6	0	0	0	0	0	0	18	0	87	6	93
DE TARAPACA	5	0	66	2	0	0	0	0	0	0	0	0	71	2	73
DE ANTOFAGASTA	7	1	41	3	0	0	0	0	0	0	9	1	57	5	62
DE ATACAMA	0	0	180	23	4	0	0	0	0	0	21	3	205	26	231
DE COQUIMBO	29	15	670	108	45	8	0	0	0	0	97	17	841	148	989
DE VALPARAISO	7	0	132	10	11	3	4	0	0	0	56	11	210	24	234
DE O'HIGGINS	3	0	69	3	0	1	0	0	0	0	82	1	154	5	159
DEL MAULE	2	0	152	0	2	0	0	0	0	0	83	0	239	0	239
DEL BIO BIO	4	1	680	31	10	1	0	0	0	0	452	16	1.146	49	1.195
DE LA ARAUCANIA	17	2	363	5	19	0	0	0	0	0	61	0	460	7	467
DE LOS RIOS	3	2	235	14	1	0	0	0	0	0	62	12	301	28	329
DE LOS LAGOS	7	2	389	42	16	0	2	0	0	0	20	2	434	46	480
DE AYSEN	0	0	11	0	0	0	0	0	0	0	2	0	13	0	13
DE MAGALLANES Y ANTARTICA	0	0	91	3	12	0	0	0	0	0	9	1	112	4	116
METROPOLITANA	493	73	2.476	263	40	24	8	0	0	0	142	20	3.159	380	3.539
TOTAL	580	96	5.621	513	160	37	14	0	0	0	1.114	84	7.489	730	8.219

Fuente: *Estadística General Penitenciaría, Gendarmería de Chile*

Abreviaturas: *H: Hombre; M: Mujer*

D.17._POBLACIÓN EGRESADA DE LOS ESTABLECIMIENTOS DEL SUBSISTEMA CERRADO Y SEMIABIERTO DESDE ARRESTOS DIURNOS SEGÚN REGIÓN, AÑO 2014

(Total del año)

REGIÓN	EGRESOS EN EL AÑO DESDE ARRESTOS DIURNOS												TOTAL		
	TRASLADO		CUMPLIMIENTO CONDENA		CAMBIO DE CALIDAD PROCESAL		CAMBIO DE FORMA DE CONDENA		INTERRUPCIÓN DE PENA		OTROS		EGRESOS DESDE ARRESTOS DIURNOS		
	H	M	H	M	H	M	H	M	H	M	H	M	H	M	TOTAL
DE ARICA Y PARINACOTA	0	0	0	0	0	0	0	0	0	0	0	0	0	0	0
DE TARAPACA	0	0	0	0	0	0	0	0	0	0	0	0	0	0	0
DE ANTOFAGASTA	0	0	0	0	0	0	0	0	0	0	0	0	0	0	0
DE ATACAMA	0	0	14	2	0	0	0	0	0	0	6	1	20	3	23
DE COQUIMBO	0	0	7	0	0	0	0	0	0	0	4	1	11	1	12
DE VALPARAISO	0	0	9	1	0	0	0	0	0	0	36	0	45	1	46
DE O'HIGGINS	0	0	0	0	0	0	0	0	0	0	0	0	0	0	0
DEL MAULE	0	0	4	0	0	0	0	0	0	0	24	0	28	0	28
DEL BIO BIO	0	0	76	0	0	0	0	0	0	0	2	0	78	0	78
DE LA ARAUCANIA	0	0	0	1	0	0	0	0	0	0	0	0	0	1	1
DE LOS RIOS	0	0	0	0	0	0	0	0	0	0	0	0	0	0	0
DE LOS LAGOS	0	0	1	0	0	0	0	0	0	0	0	0	1	0	1
DE AYSEN	0	0	1	0	0	0	0	0	0	0	2	0	3	0	3
DE MAGALLANES Y ANTARTICA	0	0	10	0	0	0	0	0	0	0	14	0	24	0	24
METROPOLITANA	16	0	10	0	0	0	0	0	0	0	17	0	43	0	43
TOTAL	16	0	132	4	0	0	0	0	0	0	105	2	253	6	259

Fuente: *Estadística General Penitenciaría, Gendarmería de Chile*

Abreviaturas: *H: Hombre; M: Mujer*

D.18._POBLACIÓN EGRESADA DE LOS ESTABLECIMIENTOS DEL SUBSISTEMA CERRADO Y SEMIABIERTO DESDE ARRESTOS NOCTURNOS SEGÚN REGIÓN, AÑO 2014

(Total del año)

REGIÓN	EGRESOS EN EL AÑO DESDE ARRESTOS NOCTURNOS												TOTAL		
	TRASLADO		CUMPLIMIENTO CONDENA		CAMBIO DE CALIDAD PROCESAL		CAMBIO DE FORMA DE CONDENA		INTERRUPCIÓN DE PENA		OTROS		EGRESOS DESDE ARRESTOS NOCTURNOS		
	H	M	H	M	H	M	H	M	H	M	H	M	H	M	TOTAL
DE ARICA Y PARINACOTA	0	0	608	40	0	0	0	0	0	0	0	0	608	40	648
DE TARAPACA	0	0	181	5	79	16	0	0	0	0	293	15	553	36	589
DE ANTOFAGASTA	19	1	296	4	0	0	0	0	17	0	645	33	977	38	1.015
DE ATACAMA	0	0	469	23	0	0	0	0	0	0	11	0	480	23	503
DE COQUIMBO	0	0	848	23	0	0	0	0	0	0	518	10	1.366	33	1.399
DE VALPARAISO	0	0	452	13	116	3	0	0	0	0	1.668	50	2.236	66	2.302
DE O'HIGGINS	0	0	339	2	0	0	0	0	26	0	1.392	43	1.757	45	1.802
DEL MAULE	0	0	489	42	0	0	1	0	0	0	2.100	72	2.590	114	2.704
DEL BIO BIO	59	0	1.220	24	0	0	5	0	35	0	1.684	35	3.003	59	3.062
DE LA ARAUCANIA	18	0	1.623	27	0	0	1	0	0	0	245	8	1.887	35	1.922
DE LOS RIOS	0	0	629	10	0	0	0	0	0	0	279	14	908	24	932
DE LOS LAGOS	1	0	1.067	32	1	0	0	0	0	0	1.088	47	2.157	79	2.236
DE AYSEN	0	0	36	1	0	0	0	0	1	0	7	0	44	1	45
DE MAGALLANES Y ANTARTICA	0	0	175	9	0	0	0	0	0	0	128	17	303	26	329
METROPOLITANA	0	0	2.518	25	0	0	0	0	1.097	8	2.971	67	6.586	100	6.686
TOTAL	97	1	10.950	280	196	19	7	0	1.176	8	13.029	411	25.455	719	26.174

Fuente: *Estadística General Penitenciaría, Gendarmería de Chile*

Abreviaturas: *H: Hombre; M: Mujer*

D.19._POBLACIÓN INGRESADA A LOS ESTABLECIMIENTOS DEL SUBSISTEMA CERRADO Y SEMIABIERTO EN CALIDAD DE DETENIDOS, AÑO 2014

(Total del año)

REGIÓN	INGRESADOS EN EL AÑO DETENIDOS										TOTAL		
	TRASLADO		CAMBIO DE CALIDAD PROCESAL		CAMBIO DE FORMA DE CONDENA		REINGRESOS POR REVOCACIONES		NUEVOS INGRESOS U OTROS		INGRESOS A DETENIDOS		
	H	M	H	M	H	M	H	M	H	M	H	M	TOTAL
CET ARICA	0	0	0	0	0	0	0	0	0	0	0	0	0
CP ARICA	0	0	0	0	0	0	0	0	10	7	10	7	17
CRS ARICA	0	0	0	0	0	0	0	0	0	0	0	0	0
CAIS ARICA	0	0	0	0	0	0	0	0	0	0	0	0	0
TOTAL DE ARICA Y PARINACOTA	0	0	0	0	0	0	0	0	10	7	10	7	17
CCP IQUIQUE	0	0	0	0	0	0	0	0	0	1	0	1	1
CDP POZO ALMONTE	0	0	0	0	0	0	0	0	0	0	0	0	0
CET POZO ALMONTE	0	0	0	0	0	0	0	0	0	0	0	0	0
CP ALTO HOSPICIO	0	0	0	0	0	0	0	0	26	1	26	1	27
CRS IQUIQUE	0	0	0	0	0	0	0	0	0	0	0	0	0
CAIS IQUIQUE	0	0	0	0	0	0	0	0	0	0	0	0	0
TOTAL DE TARAPACA	0	0	0	0	0	0	0	0	26	2	26	2	28
CCP ANTOFAGASTA	0	0	0	0	0	0	0	0	0	0	0	0	0
CCP ANTOFAGASTA - CONCESIONADO	0	0	0	0	0	0	0	0	0	0	0	0	0
CDP CALAMA	0	0	0	0	0	0	0	0	0	0	0	0	0
CDP TAL TAL	0	0	0	0	0	0	0	0	0	0	0	0	0
CDP TOCOPILLA	0	0	0	0	0	0	0	0	0	0	0	0	0
CET ANTOFAGASTA	0	0	0	0	0	0	0	0	0	0	0	0	0
CET OJO OPACHE	0	0	0	0	0	0	0	0	0	0	0	0	0
CPF ANTOFAGASTA	0	0	0	0	0	0	0	0	0	0	0	0	0
CRS ANTOFAGASTA	0	0	0	0	0	0	0	0	0	0	0	0	0
CRS CALAMA	0	0	0	0	0	0	0	0	0	0	0	0	0
CAIS ANTOFAGASTA	0	0	0	0	0	0	0	0	0	0	0	0	0
TOTAL DE ANTOFAGASTA	0	0	0	0	0	0	0	0	0	0	0	0	0
CCP CHAÑARAL	0	0	0	0	0	0	0	0	0	0	0	0	0
CCP COPIAPO	291	50	21	3	0	0	0	0	295	19	607	72	679
CDP VALLENAR	0	0	0	0	0	0	0	0	1	0	1	0	1
CRS COPIAPO	0	0	0	0	0	0	0	0	0	0	0	0	0
CRS VALLENAR	0	0	0	0	0	0	0	0	0	0	0	0	0
TOTAL DE ATACAMA	291	50	21	3	0	0	0	0	296	19	608	72	680

REGIÓN	INGRESADOS EN EL AÑO DETENIDOS										TOTAL		
	TRASLADO		CAMBIO DE CALIDAD PROCESAL		CAMBIO DE FORMA DE CONDENA		REINGRESOS POR REVOCACIONES		NUEVOS INGRESOS U OTROS		INGRESOS A DETENIDOS		
	H	M	H	M	H	M	H	M	H	M	H	M	TOTAL
CDP COMBARBALA	1	0	0	0	0	0	0	0	0	0	1	0	1
CDP ILLAPEL	17	2	0	0	0	0	0	0	22	4	39	6	45
CDP OVALLE	140	16	1	0	0	0	0	0	184	15	325	31	356
CDP VICUÑA	0	0	0	0	0	0	0	0	0	0	0	0	0
CET SERENA	0	0	0	0	0	0	0	0	0	0	0	0	0
CP LA SERENA	55	10	0	0	0	0	0	0	356	60	411	70	481
CRS LA SERENA	0	0	0	0	0	0	0	0	0	0	0	0	0
CRS OVALLE	0	0	0	0	0	0	0	0	0	0	0	0	0
CAIS LA SERENA	0	0	0	0	0	0	0	0	0	0	0	0	0
TOTAL DE COQUIMBO	213	28	1	0	0	0	0	0	562	79	776	107	883
CCP LOS ANDES	0	0	0	0	0	0	0	0	0	0	0	0	0
CCP SAN ANTONIO	351	58	0	0	0	0	0	0	271	45	622	103	725
CCP SAN FELIPE	0	0	0	0	0	0	0	0	3	0	3	0	3
CDP CASABLANCA	0	0	0	0	0	0	0	0	0	0	0	0	0
CDP LA LIGUA	0	0	0	0	0	0	0	0	0	0	0	0	0
CDP LIMACHE	19	0	0	0	0	0	0	0	89	0	108	0	108
CDP PETORCA	0	0	0	0	0	0	0	0	1	0	1	0	1
CDP QUILLOTA	268	64	0	0	0	0	0	0	224	63	492	127	619
CET CP VALPARAISO	0	0	0	0	0	0	0	0	0	0	0	0	0
CET PUTAENDO	0	0	0	0	0	0	0	0	0	0	0	0	0
CET VALPARAISO	0	0	0	0	0	0	0	0	0	0	0	0	0
CP ISLA DE PASCUA	0	0	0	0	0	0	0	0	0	0	0	0	0
CP VALPARAISO	0	0	0	0	0	0	0	0	1	0	1	0	1
CRS LOS ANDES	0	0	0	0	0	0	0	0	0	0	0	0	0
CRS QUILLOTA	0	0	0	0	0	0	0	0	0	0	0	0	0
CRS SAN ANTONIO	0	0	0	0	0	0	0	0	0	0	0	0	0
CRS VALPARAISO	0	0	0	0	0	0	0	0	0	0	0	0	0
CAIS VALPARAISO	0	0	0	0	0	0	0	0	0	0	0	0	0
TOTAL DE VALPARAISO	638	122	0	0	0	0	0	0	589	108	1.227	230	1.457
CCP RENGO	0	0	0	0	0	0	0	0	0	0	0	0	0
CCP SANTA CRUZ	0	0	0	0	0	0	0	0	1	0	1	0	1
CDP PEUMO	0	0	0	0	0	0	0	0	26	0	26	0	26
CP RANCAGUA	0	0	0	0	0	0	0	0	7	0	7	0	7
CRS RANCAGUA	0	0	0	0	0	0	0	0	0	0	0	0	0
CRS SAN FERNANDO	0	0	0	0	0	0	0	0	0	0	0	0	0
CAIS RANCAGUA	0	0	0	0	0	0	0	0	0	0	0	0	0
CAIS RENGO	0	0	0	0	0	0	0	0	0	0	0	0	0
TOTAL DE O'HIGGINS	0	0	0	0	0	0	0	0	34	0	34	0	34

REGIÓN	INGRESADOS EN EL AÑO DETENIDOS										TOTAL		
	TRASLADO		CAMBIO DE CALIDAD PROCESAL		CAMBIO DE FORMA DE CONDENA		REINGRESOS POR REVOCACIONES		NUEVOS INGRESOS U OTROS		INGRESOS A DETENIDOS		
	H	M	H	M	H	M	H	M	H	M	H	M	TOTAL
CCP CAUQUENES	0	0	0	0	0	0	0	0	0	0	0	0	0
CCP CURICO	116	0	0	0	0	0	0	0	273	0	389	0	389
CCP LINARES	39	0	0	0	0	0	0	0	117	0	156	0	156
CCP MOLINA	0	0	0	0	0	0	0	0	0	0	0	0	0
CCP PARRAL	0	0	0	0	0	0	0	0	0	0	0	0	0
CCP SAN JAVIER	0	0	0	0	0	0	0	0	0	0	0	0	0
CCP TALCA	0	0	0	0	0	0	0	0	0	0	0	0	0
CDP CHANCO	0	0	0	0	0	0	0	0	2	0	2	0	2
CDP CONSTITUCION	0	0	0	0	0	0	0	0	0	0	0	0	0
CDP CUREPTO	0	0	0	0	0	0	0	0	0	0	0	0	0
CET TALCA	0	0	0	0	0	0	0	0	0	0	0	0	0
CPF TALCA	0	17	0	0	0	0	0	0	0	174	0	191	191
CRS CAUQUENES	0	0	0	0	0	0	0	0	0	0	0	0	0
CRS CURICO	0	0	0	0	0	0	0	0	0	0	0	0	0
CRS LINARES	0	0	0	0	0	0	0	0	0	0	0	0	0
CRS TALCA	0	0	0	0	0	0	0	0	0	0	0	0	0
CAIS TALCA	0	0	0	0	0	0	0	0	0	0	0	0	0
TOTAL DEL MAULE	155	17	0	0	0	0	0	0	392	174	547	191	738
CCP BIO BIO	0	0	0	0	0	0	0	0	0	0	0	0	0
CCP BULNES	8	0	0	0	0	0	0	0	11	0	19	0	19
CCP CHILLAN	0	0	0	0	0	0	0	0	0	0	0	0	0
CCP CORONEL	5	0	0	0	0	0	0	0	12	0	17	0	17
CDP ARAUCO	1	0	0	0	0	0	0	0	20	3	21	3	24
CDP LEBU	8	0	0	0	0	0	0	0	59	0	67	0	67
CDP LOS ANGELES	0	0	0	0	0	0	0	0	1	1	1	1	2
CDP MULCHEN	0	0	0	0	0	0	0	0	0	0	0	0	0
CDP QUIRIHUE	0	0	0	0	0	0	0	0	0	0	0	0	0
CDP SAN CARLOS	0	0	0	0	0	0	0	0	0	0	0	0	0
CDP YUMBEL	2	0	0	0	0	0	0	0	98	0	100	0	100
CDP YUNGAY	0	0	0	0	0	0	0	0	0	0	0	0	0
CET CAÑETE	0	0	0	0	0	0	0	0	0	0	0	0	0
CET CONCEPCION	0	0	0	0	0	0	0	0	0	0	0	0	0
CET SAN CARLOS	0	0	0	0	0	0	0	0	0	0	0	0	0
CET YUNGAY	0	0	0	0	0	0	0	0	0	0	0	0	0
CP CONCEPCION	0	0	0	0	0	0	0	0	0	0	0	0	0
CRS CAÑETE	0	0	0	0	0	0	0	0	0	0	0	0	0
CRS CHILLAN	0	0	0	0	0	0	0	0	0	0	0	0	0
CRS CONCEPCION	0	0	0	0	0	0	0	0	0	0	0	0	0
CRS LOS ANGELES	0	0	0	0	0	0	0	0	0	0	0	0	0
CAIS CONCEPCION	0	0	0	0	0	0	0	0	0	0	0	0	0
TOTAL DEL BIO BIO	24	0	0	0	0	0	0	0	201	4	225	4	229

REGIÓN	INGRESADOS EN EL AÑO DETENIDOS										TOTAL		
	TRASLADO		CAMBIO DE CALIDAD PROCESAL		CAMBIO DE FORMA DE CONDENA		REINGRESOS POR REVOCACIONES		NUEVOS INGRESOS U OTROS		INGRESOS A DETENIDOS		
	H	M	H	M	H	M	H	M	H	M	H	M	TOTAL
CCP LAUTARO	0	0	0	0	0	0	0	0	0	0	0	0	0
CCP NVA. IMPERIAL	0	0	0	0	0	0	0	0	0	0	0	0	0
CCP TEMUCO	0	0	0	0	0	0	0	0	0	0	0	0	0
CCP VICTORIA	31	7	0	0	0	0	0	0	21	1	52	8	60
CDP ANGOL	2	0	0	0	0	0	0	0	33	7	35	7	42
CDP COLLIPULLI	0	0	0	0	0	0	0	0	1	0	1	0	1
CDP CURACAUTIN	0	0	0	0	0	0	0	0	4	0	4	0	4
CDP PITRUFQUEN	0	0	0	0	0	0	0	0	55	0	55	0	55
CDP TRAIGUEN	0	0	0	0	0	0	0	0	0	0	0	0	0
CDP VILLARRICA	0	0	0	0	0	0	0	0	0	0	0	0	0
CET ANGOL	0	0	0	0	0	0	0	0	0	0	0	0	0
CET VICTORIA	0	0	0	0	0	0	0	0	0	0	0	0	0
CET VILCUN	0	0	0	0	0	0	0	0	0	0	0	0	0
CPF TEMUCO	0	9	0	0	0	0	0	0	0	63	0	72	72
CRS ANGOL	0	0	0	0	0	0	0	0	0	0	0	0	0
CRS TEMUCO	0	0	0	0	0	0	0	0	0	0	0	0	0
CAIS TEMUCO	0	0	0	0	0	0	0	0	0	0	0	0	0
TOTAL DE LA ARAUCANIA	33	16	0	0	0	0	0	0	114	71	147	87	234
CCP RIO BUENO	0	0	0	0	0	0	0	0	0	0	0	0	0
CDP LA UNION	0	0	0	0	0	0	0	0	0	0	0	0	0
CET VALDIVIA	0	0	0	0	0	0	0	0	0	0	0	0	0
CP VALDIVIA	53	8	0	0	0	0	0	0	50	4	103	12	115
CRS VALDIVIA	0	0	0	0	0	0	0	0	0	0	0	0	0
CAIS VALDIVIA	0	0	0	0	0	0	0	0	0	0	0	0	0
TOTAL DE LOS RIOS	53	8	0	0	0	0	0	0	50	4	103	12	115
ANEXO CDP CHAITEN	0	0	0	0	0	0	0	0	0	0	0	0	0
CCP OSORNO	0	0	0	0	0	0	0	0	17	1	17	1	18
CDP ANCUD	0	0	0	0	0	0	0	0	4	0	4	0	4
CDP CASTRO	0	0	0	0	0	0	0	0	52	0	52	0	52
CDP MAULLIN	0	0	0	0	0	0	0	0	0	0	0	0	0
CDP RIO NEGRO	0	0	0	0	0	0	0	0	0	0	0	0	0
CET OSORNO	0	0	0	0	0	0	0	0	0	0	0	0	0
CP PUERTO MONTT	1	0	0	0	0	0	0	0	0	0	1	0	1
CRS OSORNO	0	0	0	0	0	0	0	0	0	0	0	0	0
CRS PTO. MONTT	0	0	0	0	0	0	0	0	0	0	0	0	0
TOTAL DE LOS LAGOS	1	0	0	0	0	0	0	0	73	1	74	1	75

REGIÓN	INGRESADOS EN EL AÑO DETENIDOS										TOTAL		
	TRASLADO		CAMBIO DE CALIDAD PROCESAL		CAMBIO DE FORMA DE CONDENA		REINGRESOS POR REVOCACIONES		NUEVOS INGRESOS U OTROS		INGRESOS A DETENIDOS		
	H	M	H	M	H	M	H	M	H	M	H	M	TOTAL
CCP COYHAIQUE	0	0	0	0	0	0	0	0	37	6	37	6	43
CDP CHILE CHICO	0	0	0	0	0	0	0	0	0	0	0	0	0
CDP COCHRANE	0	0	0	0	0	0	0	0	0	0	0	0	0
CDP PUERTO AYSEN	0	0	0	0	0	0	0	0	0	0	0	0	0
CET NUEVA VIDA	0	0	0	0	0	0	0	0	0	0	0	0	0
CET VALLE VERDE	0	0	0	0	0	0	0	0	0	0	0	0	0
CRS COYHAIQUE	0	0	0	0	0	0	0	0	0	0	0	0	0
TOTAL DE AYSEN	0	0	0	0	0	0	0	0	37	6	37	6	43
CDP PORVENIR	0	0	0	0	0	0	0	0	0	0	0	0	0
CDP PUERTO NATALES	2	0	0	0	0	0	0	0	1	0	3	0	3
CET PUNTA ARENAS	0	0	0	0	0	0	0	0	0	0	0	0	0
CP PUNTA ARENAS	0	0	0	0	0	0	0	0	1	0	1	0	1
CRS PUNTA ARENAS	0	0	0	0	0	0	0	0	0	0	0	0	0
TOTAL DE MAGALLANES Y ANTARTICA	2	0	0	0	0	0	0	0	2	0	4	0	4
CCP BUIN	0	0	0	0	0	0	0	0	0	0	0	0	0
CCP COLINA I	0	0	0	0	0	0	0	0	0	0	0	0	0
CCP COLINA II	0	0	0	0	0	0	0	0	1	0	1	0	1
CCP PUNTA DE PEUCO	0	0	0	0	0	0	0	0	0	0	0	0	0
CDP PUENTE ALTO	137	0	2	0	0	0	0	0	283	0	422	0	422
CDP SAN MIGUEL	0	334	0	0	0	0	0	0	0	419	0	753	753
CDP SANTIAGO I	0	0	0	0	0	0	0	0	0	0	0	0	0
CDP SANTIAGO SUR	164	2	4	0	0	0	0	0	70	0	238	2	240
CDP TALAGANTE	2	0	0	0	0	0	0	0	3	0	5	0	5
CET FEMENINO SEMIABIERTO SANTIAGO	0	0	0	0	0	0	0	0	0	0	0	0	0
CET METROPOLITANO	0	0	0	0	0	0	0	0	0	0	0	0	0
CPF SANTIAGO	0	76	0	0	0	0	0	0	0	38	0	114	114
CRA M. RODRIGUEZ	0	0	0	0	0	0	0	0	0	0	0	0	0
CRS SANTIAGO CENTRO	0	0	0	0	0	0	0	0	0	0	0	0	0
CRS SANTIAGO OCCIDENTE	0	0	0	0	0	0	0	0	0	0	0	0	0
CRS SANTIAGO ORIENTE	0	0	0	0	0	0	0	0	0	0	0	0	0
CRS SANTIAGO PONIENTE	0	0	0	0	0	0	0	0	0	0	0	0	0
CRS SANTIAGO SUR	0	0	0	0	0	0	0	0	0	0	0	0	0
CRS SANTIAGO SUR II	0	0	0	0	0	0	0	0	0	0	0	0	0
CAIS MELIPILLA	0	0	0	0	0	0	0	0	0	0	0	0	0
CAIS SANTIAGO	0	0	0	0	0	0	0	0	0	0	0	0	0
U. E. A. S. SANTIAGO	0	0	0	0	0	0	0	0	0	0	0	0	0
TOTAL METROPOLITANA	303	412	6	0	0	0	0	0	357	457	666	869	1.535
TOTAL NACIONAL	1.713	653	28	3	0	0	0	0	2.743	932	4.484	1.588	6.072

Fuente: *Estadística General Penitenciaría, Gendarmería de Chile*

Abreviaturas:
H: Hombre;
M: Mujer

D.20._POBLACIÓN INGRESADA A LOS ESTABLECIMIENTOS DEL SUBSISTEMA CERRADO Y SEMIABIERTO EN CALIDAD DE PROCESADOS, AÑO 2014

(Total del año)

REGIÓN	INGRESADOS EN EL AÑO PROCESADOS										TOTAL		
	TRASLADO		CAMBIO DE CALIDAD PROCESAL		CAMBIO DE FORMA DE CONDENA		REINGRESOS POR REVOCACIONES		NUEVOS INGRESOS U OTROS		INGRESOS A PROCESADOS		
	H	M	H	M	H	M	H	M	H	M	H	M	TOTAL
CET ARICA	0	0	0	0	0	0	0	0	0	0	0	0	0
CP ARICA	0	0	0	0	0	0	0	0	0	0	0	0	0
CRS ARICA	0	0	0	0	0	0	0	0	0	0	0	0	0
CAIS ARICA	0	0	0	0	0	0	0	0	0	0	0	0	0
TOTAL DE ARICA Y PARINACOTA	0	0	0	0	0	0	0	0	0	0	0	0	0
CCP IQUIQUE	0	0	0	0	0	0	0	0	0	0	0	0	0
CDP POZO ALMONTE	0	0	0	0	0	0	0	0	0	0	0	0	0
CET POZO ALMONTE	0	0	0	0	0	0	0	0	0	0	0	0	0
CP ALTO HOSPICIO	0	0	0	0	0	0	0	0	1	0	1	0	1
CRS IQUIQUE	0	0	0	0	0	0	0	0	0	0	0	0	0
CAIS IQUIQUE	0	0	0	0	0	0	0	0	0	0	0	0	0
TOTAL DE TARAPACA	0	0	0	0	0	0	0	0	1	0	1	0	1
CCP ANTOFAGASTA	0	0	0	0	0	0	0	0	0	0	0	0	0
CCP ANTOFAGASTA - CONCESIONADO	1	0	0	0	0	0	0	0	0	0	1	0	1
CDP CALAMA	0	0	0	0	0	0	0	0	0	0	0	0	0
CDP TAL TAL	0	0	0	0	0	0	0	0	0	0	0	0	0
CDP TOCOPILLA	0	0	0	0	0	0	0	0	0	0	0	0	0
CET ANTOFAGASTA	0	0	0	0	0	0	0	0	0	0	0	0	0
CET OJO OPACHE	0	0	0	0	0	0	0	0	0	0	0	0	0
CPF ANTOFAGASTA	0	0	0	0	0	0	0	0	0	0	0	0	0
CRS ANTOFAGASTA	0	0	0	0	0	0	0	0	0	0	0	0	0
CRS CALAMA	0	0	0	0	0	0	0	0	0	0	0	0	0
CAIS ANTOFAGASTA	0	0	0	0	0	0	0	0	0	0	0	0	0
TOTAL DE ANTOFAGASTA	1	0	0	0	0	0	0	0	0	0	1	0	1
CCP CHAÑARAL	0	0	0	0	0	0	0	0	0	0	0	0	0
CCP COPIAPO	0	0	0	0	0	0	0	0	0	0	0	0	0
CDP VALLENAR	0	0	0	0	0	0	0	0	0	0	0	0	0
CRS COPIAPO	0	0	0	0	0	0	0	0	0	0	0	0	0
CRS VALLENAR	0	0	0	0	0	0	0	0	0	0	0	0	0
TOTAL DE ATACAMA	0	0	0	0	0	0	0	0	0	0	0	0	0

REGIÓN	INGRESADOS EN EL AÑO PROCESADOS										TOTAL		
	TRASLADO		CAMBIO DE CALIDAD PROCESAL		CAMBIO DE FORMA DE CONDENA		REINGRESOS POR REVOCACIONES		NUEVOS INGRESOS U OTROS		INGRESOS A PROCESADOS		
	H	M	H	M	H	M	H	M	H	M	H	M	TOTAL
CDP COMBARBALA	0	0	0	0	0	0	0	0	0	0	0	0	0
CDP ILLAPEL	0	0	0	0	0	0	0	0	0	0	0	0	0
CDP OVALLE	0	0	0	0	0	0	0	0	0	0	0	0	0
CDP VICUÑA	0	0	0	0	0	0	0	0	0	0	0	0	0
CET VICUÑA	0	0	0	0	0	0	0	0	0	0	0	0	0
CP LA SERENA	0	0	0	0	0	0	0	0	0	0	0	0	0
CRS LA SERENA	0	0	0	0	0	0	0	0	0	0	0	0	0
CRS OVALLE	0	0	0	0	0	0	0	0	0	0	0	0	0
CAIS LA SERENA	0	0	0	0	0	0	0	0	0	0	0	0	0
TOTAL DE COQUIMBO	0	0	0	0	0	0	0	0	0	0	0	0	0
CCP LOS ANDES	0	0	0	0	0	0	0	0	0	0	0	0	0
CCP SAN ANTONIO	0	0	0	0	0	0	0	0	0	0	0	0	0
CCP SAN FELIPE	0	0	0	0	0	0	0	0	0	0	0	0	0
CDP CASABLANCA	0	0	0	0	0	0	0	0	0	0	0	0	0
CDP LA LIGUA	0	0	0	0	0	0	0	0	0	0	0	0	0
CDP LIMACHE	0	0	0	0	0	0	0	0	0	0	0	0	0
CDP PETORCA	1	0	0	0	0	0	0	0	0	0	1	0	1
CDP QUILLOTA	0	0	0	0	0	0	0	0	0	0	0	0	0
CET CP VALPARAISO	0	0	0	0	0	0	0	0	0	0	0	0	0
CET PUTAENDO	0	0	0	0	0	0	0	0	0	0	0	0	0
CET VALPARAISO	0	0	0	0	0	0	0	0	0	0	0	0	0
CP ISLA DE PASCUA	0	0	0	0	0	0	0	0	0	0	0	0	0
CP VALPARAISO	3	0	0	0	0	0	0	0	1	0	4	0	4
CRS LOS ANDES	0	0	0	0	0	0	0	0	0	0	0	0	0
CRS QUILLOTA	0	0	0	0	0	0	0	0	0	0	0	0	0
CRS SAN ANTONIO	0	0	0	0	0	0	0	0	0	0	0	0	0
CRS VALPARAISO	0	0	0	0	0	0	0	0	0	0	0	0	0
CAIS VALPARAISO	0	0	0	0	0	0	0	0	0	0	0	0	0
TOTAL DE VALPARAISO	4	0	0	0	0	0	0	0	1	0	5	0	5
CCP RENGO	0	0	0	0	0	0	0	0	0	0	0	0	0
CCP SANTA CRUZ	0	0	0	0	0	0	0	0	0	0	0	0	0
CDP PEUMO	0	0	0	0	0	0	0	0	0	0	0	0	0
CP RANCAGUA	0	0	0	0	0	0	0	0	0	0	0	0	0
CRS RANCAGUA	0	0	0	0	0	0	0	0	0	0	0	0	0
CRS SAN FERNANDO	0	0	0	0	0	0	0	0	0	0	0	0	0
CAIS RANCAGUA	0	0	0	0	0	0	0	0	0	0	0	0	0
CAIS RENGO	0	0	0	0	0	0	0	0	0	0	0	0	0
TOTAL DE O'HIGGINS	0	0	0	0	0	0	0	0	0	0	0	0	0

REGIÓN	INGRESADOS EN EL AÑO PROCESADOS										TOTAL		
	TRASLADO		CAMBIO DE CALIDAD PROCESAL		CAMBIO DE FORMA DE CONDENA		REINGRESOS POR REVOCACIONES		NUEVOS INGRESOS U OTROS		INGRESOS A PROCESADOS		
	H	M	H	M	H	M	H	M	H	M	H	M	TOTAL
CCP CAUQUENES	0	0	0	0	0	0	0	0	0	0	0	0	0
CCP CURICO	0	0	0	0	0	0	0	0	0	0	0	0	0
CCP LINARES	0	0	0	0	0	0	0	0	0	0	0	0	0
CCP MOLINA	0	0	0	0	0	0	0	0	0	0	0	0	0
CCP PARRAL	0	0	0	0	0	0	0	0	0	0	0	0	0
CCP SAN JAVIER	0	0	0	0	0	0	0	0	0	0	0	0	0
CCP TALCA	0	0	0	0	0	0	0	0	0	0	0	0	0
CDP CHANCO	0	0	0	0	0	0	0	0	0	0	0	0	0
CDP CONSTITUCION	0	0	0	0	0	0	0	0	0	0	0	0	0
CDP CUREPTO	0	0	0	0	0	0	0	0	0	0	0	0	0
CET TALCA	0	0	0	0	0	0	0	0	0	0	0	0	0
CPF TALCA	0	0	0	0	0	0	0	0	0	0	0	0	0
CRS CAUQUENES	0	0	0	0	0	0	0	0	0	0	0	0	0
CRS CURICO	0	0	0	0	0	0	0	0	0	0	0	0	0
CRS LINARES	0	0	0	0	0	0	0	0	0	0	0	0	0
CRS TALCA	0	0	0	0	0	0	0	0	0	0	0	0	0
CAIS TALCA	0	0	0	0	0	0	0	0	0	0	0	0	0
TOTAL DEL MAULE	0	0	0	0	0	0	0	0	0	0	0	0	0
CCP BIO BIO	0	0	0	0	0	0	0	0	0	0	0	0	0
CCP BULNES	0	0	0	0	0	0	0	0	0	0	0	0	0
CCP CHILLAN	0	0	0	0	0	0	0	0	0	0	0	0	0
CCP CORONEL	0	0	0	0	0	0	0	0	0	0	0	0	0
CDP ARAUCO	0	0	0	0	0	0	0	0	0	0	0	0	0
CDP LEBU	0	0	0	0	0	0	0	0	0	0	0	0	0
CDP LOS ANGELES	0	0	0	0	0	0	0	0	0	0	0	0	0
CDP MULCHEN	0	0	0	0	0	0	0	0	1	0	1	0	1
CDP QUIRIHUE	0	0	0	0	0	0	0	0	0	0	0	0	0
CDP SAN CARLOS	0	0	0	0	0	0	0	0	0	0	0	0	0
CDP YUMBEL	0	0	0	0	0	0	0	0	0	0	0	0	0
CDP YUNGAY	0	0	0	0	0	0	0	0	0	0	0	0	0
CET CAÑETE	0	0	0	0	0	0	0	0	0	0	0	0	0
CET CONCEPCION	0	0	0	0	0	0	0	0	0	0	0	0	0
CET SAN CARLOS	0	0	0	0	0	0	0	0	0	0	0	0	0
CET YUNGAY	0	0	0	0	0	0	0	0	0	0	0	0	0
CP CONCEPCION	0	0	0	0	0	0	0	0	0	0	0	0	0
CRS CAÑETE	0	0	0	0	0	0	0	0	0	0	0	0	0
CRS CHILLAN	0	0	0	0	0	0	0	0	0	0	0	0	0
CRS CONCEPCION	0	0	0	0	0	0	0	0	0	0	0	0	0
CRS LOS ANGELES	0	0	0	0	0	0	0	0	0	0	0	0	0
CAIS CONCEPCION	0	0	0	0	0	0	0	0	0	0	0	0	0
TOTAL DEL BIO BIO	0	0	0	0	0	0	0	0	1	0	1	0	1

REGIÓN	INGRESADOS EN EL AÑO PROCESADOS										TOTAL		
	TRASLADO		CAMBIO DE CALIDAD PROCESAL		CAMBIO DE FORMA DE CONDENA		REINGRESOS POR REVOCACIONES		NUEVOS INGRESOS U OTROS		INGRESOS A PROCESADOS		
	H	M	H	M	H	M	H	M	H	M	H	M	TOTAL
CCP LAUTARO	0	0	0	0	0	0	0	0	0	0	0	0	0
CCP NVA. IMPERIAL	0	0	0	0	0	0	0	0	0	0	0	0	0
CCP TEMUCO	0	0	0	0	0	0	0	0	3	0	3	0	3
CCP VICTORIA	0	0	0	0	0	0	0	0	0	0	0	0	0
CDP ANGOL	0	0	0	0	0	0	0	0	0	0	0	0	0
CDP COLLIPULLI	0	0	0	0	0	0	0	0	0	0	0	0	0
CDP CURACAUTIN	0	0	0	0	0	0	0	0	0	0	0	0	0
CDP PITRUFQUEN	0	0	0	0	0	0	0	0	0	0	0	0	0
CDP TRAIGUEN	0	0	0	0	0	0	0	0	0	0	0	0	0
CDP VILLARRICA	0	0	0	0	0	0	0	0	0	0	0	0	0
CET ANGOL	0	0	0	0	0	0	0	0	0	0	0	0	0
CET VICTORIA	0	0	0	0	0	0	0	0	0	0	0	0	0
CET VILCUN	0	0	0	0	0	0	0	0	0	0	0	0	0
CPF TEMUCO	0	0	0	0	0	0	0	0	0	0	0	0	0
CRS ANGOL	0	0	0	0	0	0	0	0	0	0	0	0	0
CRS TEMUCO	0	0	0	0	0	0	0	0	0	0	0	0	0
CAIS TEMUCO	0	0	0	0	0	0	0	0	0	0	0	0	0
TOTAL DE LA ARAUCANIA	0	0	0	0	0	0	0	0	3	0	3	0	3
CCP RIO BUENO	0	0	0	0	0	0	0	0	0	0	0	0	0
CDP LA UNION	0	0	0	0	0	0	0	0	0	0	0	0	0
CET VALDIVIA	0	0	0	0	0	0	0	0	0	0	0	0	0
CP VALDIVIA	0	0	0	0	0	0	0	0	0	0	0	0	0
CRS VALDIVIA	0	0	0	0	0	0	0	0	0	0	0	0	0
CAIS VALDIVIA	0	0	0	0	0	0	0	0	0	0	0	0	0
TOTAL DE LOS RIOS	0	0	0	0	0	0	0	0	0	0	0	0	0
ANEXO CDP CHAITEN	0	0	0	0	0	0	0	0	0	0	0	0	0
CCP OSORNO	0	0	0	0	0	0	0	0	0	0	0	0	0
CDP ANCUD	0	0	0	0	0	0	0	0	0	0	0	0	0
CDP CASTRO	0	0	0	0	0	0	0	0	0	0	0	0	0
CDP MAULLIN	0	0	0	0	0	0	0	0	0	0	0	0	0
CDP RIO NEGRO	0	0	0	0	0	0	0	0	0	0	0	0	0
CET OSORNO	0	0	0	0	0	0	0	0	0	0	0	0	0
CP PUERTO MONTT	0	0	0	0	0	0	0	0	0	0	0	0	0
CRS OSORNO	0	0	0	0	0	0	0	0	0	0	0	0	0
CRS PTO. MONTT	0	0	0	0	0	0	0	0	0	0	0	0	0
TOTAL DE LOS LAGOS	0	0	0	0	0	0	0	0	0	0	0	0	0

REGIÓN	INGRESADOS EN EL AÑO PROCESADOS										TOTAL		
	TRASLADO		CAMBIO DE CALIDAD PROCESAL		CAMBIO DE FORMA DE CONDENA		REINGRESOS POR REVOCACIONES		NUEVOS INGRESOS U OTROS		INGRESOS A PROCESADOS		
	H	M	H	M	H	M	H	M	H	M	H	M	TOTAL
CCP COYHAIQUE	0	0	0	0	0	0	0	0	0	0	0	0	0
CDP CHILE CHICO	0	0	0	0	0	0	0	0	0	0	0	0	0
CDP COCHRANE	0	0	0	0	0	0	0	0	0	0	0	0	0
CDP PUERTO AYSEN	0	0	0	0	0	0	0	0	0	0	0	0	0
CET NUEVA VIDA	0	0	0	0	0	0	0	0	0	0	0	0	0
CET VALLE VERDE	0	0	0	0	0	0	0	0	0	0	0	0	0
CRS COYHAIQUE	0	0	0	0	0	0	0	0	0	0	0	0	0
TOTAL DE AYSEN	0	0	0	0	0	0	0	0	0	0	0	0	0
CDP PORVENIR	0	0	0	0	0	0	0	0	0	0	0	0	0
CDP PUERTO NATALES	0	0	0	0	0	0	0	0	0	0	0	0	0
CET PUNTA ARENAS	0	0	0	0	0	0	0	0	0	0	0	0	0
CP PUNTA ARENAS	1	0	0	0	0	0	0	0	0	0	1	0	1
CRS PUNTA ARENAS	0	0	0	0	0	0	0	0	0	0	0	0	0
TOTAL DE MAGALLANES Y ANTARTICA	1	0	0	0	0	0	0	0	0	0	1	0	1
CCP BUIN	0	0	0	0	0	0	0	0	0	0	0	0	0
CCP COLINA I	0	0	0	0	0	0	0	0	0	0	0	0	0
CCP COLINA II	0	0	0	0	0	0	0	0	1	0	1	0	1
CCP PUNTA DE PEUCO	0	0	1	0	0	0	0	0	0	0	1	0	1
CDP PUENTE ALTO	0	0	0	0	0	0	0	0	0	0	0	0	0
CDP SAN MIGUEL	0	0	0	1	0	0	0	0	0	1	0	2	2
CDP SANTIAGO I	0	0	0	0	0	0	0	0	0	0	0	0	0
CDP SANTIAGO SUR	0	0	2	0	0	0	0	0	16	0	18	0	18
CDP TALAGANTE	0	0	0	0	0	0	0	0	1	0	1	0	1
CET FEMENINO SEMIABIERTO SANTIAGO	0	0	0	0	0	0	0	0	0	0	0	0	0
CET METROPOLITANO	0	0	0	0	0	0	0	0	0	0	0	0	0
CPF SANTIAGO	0	0	0	0	0	0	0	0	0	0	0	0	0
CRA M. RODRIGUEZ	0	0	0	0	0	0	0	0	0	0	0	0	0
CRS SANTIAGO CENTRO	0	0	0	0	0	0	0	0	0	0	0	0	0
CRS SANTIAGO OCCIDENTE	0	0	0	0	0	0	0	0	0	0	0	0	0
CRS SANTIAGO ORIENTE	0	0	0	0	0	0	0	0	0	0	0	0	0
CRS SANTIAGO PONIENTE	0	0	0	0	0	0	0	0	0	0	0	0	0
CRS SANTIAGO SUR	0	0	0	0	0	0	0	0	0	0	0	0	0
CRS SANTIAGO SUR II	0	0	0	0	0	0	0	0	0	0	0	0	0
CAIS MELIPILLA	0	0	0	0	0	0	0	0	0	0	0	0	0
CAIS SANTIAGO	0	0	0	0	0	0	0	0	0	0	0	0	0
U. E. A. S. SANTIAGO	1	0	0	0	0	0	0	0	4	0	5	0	5
TOTAL METROPOLITANA	1	0	3	1	0	0	0	0	22	1	26	2	28
TOTAL NACIONAL	7	0	3	1	0	0	0	0	28	1	38	2	40

Fuente: *Estadística General Penitenciaría, Gendarmería de Chile*

Abreviaturas:
H: Hombre;
M: Mujer

D.21._POBLACIÓN INGRESADA A LOS ESTABLECIMIENTOS DEL SUBSISTEMA CERRADO Y SEMIABIERTO EN CALIDAD DE IMPUTADOS, AÑO 2014

(Total del año)

REGIÓN	INGRESADOS EN EL AÑO IMPUTADOS										TOTAL		
	TRASLADO		CAMBIO DE CALIDAD PROCESAL		CAMBIO DE FORMA DE CONDENA		REINGRESOS POR REVOCACIONES		NUEVOS INGRESOS U OTROS		INGRESOS A IMPUTADOS		
	H	M	H	M	H	M	H	M	H	M	H	M	TOTAL
CET ARICA	0	0	0	0	0	0	0	0	0	0	0	0	0
CP ARICA	105	15	45	5	22	3	0	0	805	105	977	128	1.105
CRS ARICA	0	0	0	0	0	0	0	0	0	0	0	0	0
CAIS ARICA	0	0	0	0	0	0	0	0	0	0	0	0	0
TOTAL DE ARICA Y PARINACOTA	105	15	45	5	22	3	0	0	805	105	977	128	1.105
CCP IQUIQUE	0	10	0	0	0	0	0	0	0	91	0	101	101
CDP POZO ALMONTE	2	0	0	0	0	0	0	0	45	0	47	0	47
CET POZO ALMONTE	0	0	0	0	0	0	0	0	0	0	0	0	0
CP ALTO HOSPICIO	445	30	20	0	0	0	0	0	1.325	358	1.790	388	2.178
CRS IQUIQUE	0	0	0	0	0	0	0	0	0	0	0	0	0
CAIS IQUIQUE	0	0	0	0	0	0	0	0	0	0	0	0	0
TOTAL DE TARAPACA	447	40	20	0	0	0	0	0	1.370	449	1.837	489	2.326
CCP ANTOFAGASTA	0	0	0	0	0	0	0	0	0	0	0	0	0
CCP ANTOFAGASTA - CONCESIONADO	569	0	279	0	0	0	0	0	1.399	0	2.247	0	2.247
CDP CALAMA	370	88	8	1	0	1	0	0	933	155	1.311	245	1.556
CDP TAL TAL	89	11	1	0	0	0	0	0	62	8	152	19	171
CDP TOCOPILLA	116	21	20	1	0	0	0	0	94	17	230	39	269
CET ANTOFAGASTA	0	0	0	0	0	0	0	0	0	0	0	0	0
CET OJO OPACHE	0	0	0	0	0	0	0	0	0	0	0	0	0
CPF ANTOFAGASTA	0	110	0	7	0	0	0	0	0	223	0	340	340
CRS ANTOFAGASTA	0	0	0	0	0	0	0	0	0	0	0	0	0
CRS CALAMA	0	0	0	0	0	0	0	0	0	0	0	0	0
CAIS ANTOFAGASTA	0	0	0	0	0	0	0	0	0	0	0	0	0
TOTAL DE ANTOFAGASTA	1.144	230	308	9	0	1	0	0	2.488	403	3.940	643	4.583
CCP CHAÑARAL	87	7	7	0	0	0	0	0	168	32	262	39	301
CCP COPIAPO	8	1	18	1	0	0	0	0	382	45	408	47	455
CDP VALLENAR	111	20	6	0	0	0	0	0	154	32	271	52	323
CRS COPIAPO	0	0	0	0	0	0	0	0	0	0	0	0	0
CRS VALLENAR	0	0	0	0	0	0	0	0	0	0	0	0	0
TOTAL DE ATACAMA	206	28	31	1	0	0	0	0	704	109	941	138	1.079

REGIÓN	INGRESADOS EN EL AÑO IMPUTADOS										TOTAL		
	TRASLADO		CAMBIO DE CALIDAD PROCESAL		CAMBIO DE FORMA DE CONDENA		REINGRESOS POR REVOCACIONES		NUEVOS INGRESOS U OTROS		INGRESOS A IMPUTADOS		
	H	M	H	M	H	M	H	M	H	M	H	M	TOTAL
CDP COMBARBALA	0	0	0	0	0	0	0	0	0	0	0	0	0
CDP ILLAPEL	62	2	5	0	0	0	0	0	72	18	139	20	159
CDP OVALLE	16	3	24	0	5	0	0	0	157	17	202	20	222
CDP VICUÑA	0	0	0	0	0	0	0	0	0	0	0	0	0
CET VICUÑA	0	0	0	0	0	0	0	0	0	0	0	0	0
CP LA SERENA	399	65	63	4	0	0	0	0	858	120	1.320	189	1.509
CRS LA SERENA	0	0	0	0	0	0	0	0	0	0	0	0	0
CRS OVALLE	0	0	0	0	0	0	0	0	0	0	0	0	0
CAIS LA SERENA	0	0	0	0	0	0	0	0	0	0	0	0	0
TOTAL DE COQUIMBO	477	70	92	4	5	0	0	0	1.087	155	1.661	229	1.890
CCP LOS ANDES	103	16	7	1	0	0	0	0	356	89	466	106	572
CCP SAN ANTONIO	131	5	52	9	0	0	0	0	359	53	542	67	609
CCP SAN FELIPE	76	0	8	0	0	0	0	0	272	0	356	0	356
CDP CASABLANCA	29	0	0	0	0	0	0	0	51	0	80	0	80
CDP LA LIGUA	22	0	0	0	0	0	0	0	54	0	76	0	76
CDP LIMACHE	48	0	10	0	0	0	0	0	203	0	261	0	261
CDP PETORCA	12	0	0	0	0	0	0	0	8	0	20	0	20
CDP QUILLOTA	84	14	30	1	0	0	0	0	273	40	387	55	442
CET CP VALPARAISO	0	0	0	0	0	0	0	0	0	0	0	0	0
CET PUTAENDO	0	0	0	0	0	0	0	0	0	0	0	0	0
CET VALPARAISO	0	0	0	0	0	0	0	0	0	0	0	0	0
CP ISLA DE PASCUA	0	0	0	0	0	0	0	0	29	0	29	0	29
CP VALPARAISO	672	217	93	15	0	0	0	0	1.985	332	2.750	564	3.314
CRS LOS ANDES	0	0	0	0	0	0	0	0	0	0	0	0	0
CRS QUILLOTA	0	0	0	0	0	0	0	0	0	0	0	0	0
CRS SAN ANTONIO	0	0	0	0	0	0	0	0	0	0	0	0	0
CRS VALPARAISO	0	0	0	0	0	0	0	0	0	0	0	0	0
CAIS VALPARAISO	0	0	0	0	0	0	0	0	0	0	0	0	0
TOTAL DE VALPARAISO	1.177	252	200	26	0	0	0	0	3.590	514	4.967	792	5.759
CCP RENGO	0	0	0	0	0	0	0	0	0	0	0	0	0
CCP SANTA CRUZ	17	2	0	0	0	0	0	0	188	14	205	16	221
CDP PEUMO	19	0	20	0	0	0	0	0	84	0	123	0	123
CP RANCAGUA	579	47	42	0	0	0	0	0	1.934	229	2.555	276	2.831
CRS RANCAGUA	0	0	0	0	0	0	0	0	0	0	0	0	0
CRS SAN FERNANDO	0	0	0	0	0	0	0	0	0	0	0	0	0
CAIS RANCAGUA	0	0	0	0	0	0	0	0	0	0	0	0	0
CAIS RENGO	0	0	0	0	0	0	0	0	0	0	0	0	0
TOTAL DE O'HIGGINS	615	49	62	0	0	0	0	0	2.206	243	2.883	292	3.175

REGIÓN	INGRESADOS EN EL AÑO IMPUTADOS										TOTAL		
	TRASLADO		CAMBIO DE CALIDAD PROCESAL		CAMBIO DE FORMA DE CONDENA		REINGRESOS POR REVOCACIONES		NUEVOS INGRESOS U OTROS		INGRESOS A IMPUTADOS		
	H	M	H	M	H	M	H	M	H	M	H	M	TOTAL
CCP CAUQUENES	42	8	9	0	0	0	0	0	159	12	210	20	230
CCP CURICO	17	0	60	0	0	0	0	0	213	0	290	0	290
CCP LINARES	32	0	19	0	0	0	0	0	140	0	191	0	191
CCP MOLINA	0	0	0	0	0	0	0	0	0	0	0	0	0
CCP PARRAL	0	0	0	0	0	0	0	0	0	0	0	0	0
CCP SAN JAVIER	0	0	0	0	0	0	0	0	0	0	0	0	0
CCP TALCA	237	0	10	0	2	0	0	0	719	0	968	0	968
CDP CHANCO	2	0	1	0	0	0	0	0	10	0	13	0	13
CDP CONSTITUCION	0	0	0	0	0	0	0	0	0	0	0	0	0
CDP CUREPTO	0	0	0	0	0	0	0	0	0	0	0	0	0
CET TALCA	0	0	0	0	0	0	0	0	0	0	0	0	0
CPF TALCA	0	13	0	12	0	0	0	0	0	102	0	127	127
CRS CAUQUENES	0	0	0	0	0	0	0	0	0	0	0	0	0
CRS CURICO	0	0	0	0	0	0	0	0	0	0	0	0	0
CRS LINARES	0	0	0	0	0	0	0	0	0	0	0	0	0
CRS TALCA	0	0	0	0	0	0	0	0	0	0	0	0	0
CAIS TALCA	0	0	0	0	0	0	0	0	0	0	0	0	0
TOTAL DEL MAULE	330	21	99	12	2	0	0	0	1.241	114	1.672	147	1.819
CCP BIO BIO	0	0	0	0	0	0	0	0	0	0	0	0	0
CCP BULNES	8	0	4	0	0	0	0	0	32	0	44	0	44
CCP CHILLAN	98	18	7	0	1	0	0	0	435	68	541	86	627
CCP CORONEL	38	0	6	0	0	0	0	0	175	0	219	0	219
CDP ARAUCO	14	3	3	0	0	0	0	0	99	10	116	13	129
CDP LEBU	13	0	17	0	0	0	0	0	76	0	106	0	106
CDP LOS ANGELES	0	48	0	3	0	0	0	0	0	50	0	101	101
CDP MULCHEN	136	0	9	0	0	0	0	0	293	0	438	0	438
CDP QUIRIHUE	1	0	0	0	0	0	0	0	56	0	57	0	57
CDP SAN CARLOS	7	0	6	0	0	0	0	0	68	0	81	0	81
CDP YUMBEL	2	0	6	0	0	0	0	0	46	0	54	0	54
CDP YUNGAY	9	0	0	0	0	0	0	0	41	0	50	0	50
CET CAÑETE	0	0	0	0	0	0	0	0	0	0	0	0	0
CET CONCEPCION	0	0	0	0	0	0	0	0	0	0	0	0	0
CET SAN CARLOS	0	0	0	0	0	0	0	0	0	0	0	0	0
CET YUNGAY	0	0	0	0	0	0	0	0	0	0	0	0	0
CP CONCEPCION	373	61	58	0	0	0	0	0	1.085	196	1.516	257	1.773
CRS CAÑETE	0	0	0	0	0	0	0	0	0	0	0	0	0
CRS CHILLAN	0	0	0	0	0	0	0	0	0	0	0	0	0
CRS CONCEPCION	0	0	0	0	0	0	0	0	0	0	0	0	0
CRS LOS ANGELES	0	0	0	0	0	0	0	0	0	0	0	0	0
CAIS CONCEPCION	0	0	0	0	0	0	0	0	0	0	0	0	0
TOTAL DEL BIO BIO	699	130	116	3	1	0	0	0	2.406	324	3.222	457	3.679

REGIÓN	INGRESADOS EN EL AÑO IMPUTADOS										TOTAL		
	TRASLADO		CAMBIO DE CALIDAD PROCESAL		CAMBIO DE FORMA DE CONDENA		REINGRESOS POR REVOCACIONES		NUEVOS INGRESOS U OTROS		INGRESOS A IMPUTADOS		
	H	M	H	M	H	M	H	M	H	M	H	M	TOTAL
CCP LAUTARO	33	0	3	0	0	0	0	0	67	0	103	0	103
CCP NVA. IMPERIAL	51	0	3	0	0	0	0	0	149	0	203	0	203
CCP TEMUCO	209	0	25	0	0	0	0	0	659	0	893	0	893
CCP VICTORIA	4	1	7	0	0	0	0	0	29	5	40	6	46
CDP ANGOL	8	2	2	1	0	0	0	0	236	27	246	30	276
CDP COLLIPULLI	3	0	0	0	0	0	0	0	2	0	5	0	5
CDP CURACAUTIN	4	0	1	0	0	0	0	0	26	0	31	0	31
CDP PITRUFQUEN	10	0	14	0	0	0	0	0	19	0	43	0	43
CDP TRAIGUEN	7	0	1	0	0	0	0	0	60	0	68	0	68
CDP VILLARRICA	57	7	0	0	0	0	0	0	339	21	396	28	424
CET ANGOL	0	0	0	0	0	0	0	0	0	0	0	0	0
CET VICTORIA	0	0	0	0	0	0	0	0	0	0	0	0	0
CET VILCUN	0	0	0	0	0	0	0	0	0	0	0	0	0
CPF TEMUCO	0	11	0	7	0	0	0	0	0	52	0	70	70
CRS ANGOL	0	0	0	0	0	0	0	0	0	0	0	0	0
CRS TEMUCO	0	0	0	0	0	0	0	0	0	0	0	0	0
CAIS TEMUCO	0	0	0	0	0	0	0	0	0	0	0	0	0
TOTAL DE LA ARAUCANIA	386	21	56	8	0	0	0	0	1.586	105	2.028	134	2.162
CCP RIO BUENO	12	0	0	0	3	0	0	0	80	1	95	1	96
CDP LA UNION	0	0	0	0	0	0	0	0	0	0	0	0	0
CET VALDIVIA	0	0	0	0	0	0	0	0	0	0	0	0	0
CP VALDIVIA	98	18	33	1	0	0	0	0	290	29	421	48	469
CRS VALDIVIA	0	0	0	0	0	0	0	0	0	0	0	0	0
CAIS VALDIVIA	0	0	0	0	0	0	0	0	0	0	0	0	0
TOTAL DE LOS RIOS	110	18	33	1	3	0	0	0	370	30	516	49	565
ANEXO CDP CHAITEN	5	0	0	0	0	0	0	0	7	0	12	0	12
CCP OSORNO	74	21	14	0	2	0	0	0	332	42	422	63	485
CDP ANCUD	12	0	1	0	0	0	0	0	28	0	41	0	41
CDP CASTRO	4	0	13	0	0	0	0	0	128	0	145	0	145
CDP MAULLIN	0	0	0	0	0	0	0	0	0	0	0	0	0
CDP RIO NEGRO	0	0	0	0	0	0	0	0	0	0	0	0	0
CET OSORNO	0	0	0	0	0	0	0	0	0	0	0	0	0
CP PUERTO MONTT	190	47	65	1	0	0	0	0	407	48	662	96	758
CRS OSORNO	0	0	0	0	0	0	0	0	0	0	0	0	0
CRS PTO. MONTT	0	0	0	0	0	0	0	0	0	0	0	0	0
TOTAL DE LOS LAGOS	285	68	93	1	2	0	0	0	902	90	1.282	159	1.441

REGIÓN	INGRESADOS EN EL AÑO IMPUTADOS										TOTAL		
	TRASLADO		CAMBIO DE CALIDAD PROCESAL		CAMBIO DE FORMA DE CONDENA		REINGRESOS POR REVOCACIONES		NUEVOS INGRESOS U OTROS		INGRESOS A IMPUTADOS		
	H	M	H	M	H	M	H	M	H	M	H	M	TOTAL
CCP COYHAIQUE	44	3	24	2	0	0	0	0	59	6	127	11	138
CDP CHILE CHICO	16	0	0	0	0	0	0	0	9	0	25	0	25
CDP COCHRANE	6	0	1	0	0	0	0	0	8	0	15	0	15
CDP PUERTO AYSEN	13	0	1	0	0	0	0	0	46	0	60	0	60
CET NUEVA VIDA	0	0	0	0	0	0	0	0	0	0	0	0	0
CET VALLE VERDE	0	0	0	0	0	0	0	0	0	0	0	0	0
CRS COYHAIQUE	0	0	0	0	0	0	0	0	0	0	0	0	0
TOTAL DE AYSEN	79	3	26	2	0	0	0	0	122	6	227	11	238
CDP PORVENIR	0	0	0	0	0	0	0	0	6	0	6	0	6
CDP PUERTO NATALES	8	2	3	0	0	0	0	0	23	3	34	5	39
CET PUNTA ARENAS	0	0	0	0	0	0	0	0	0	0	0	0	0
CP PUNTA ARENAS	16	1	11	0	0	0	0	0	114	7	141	8	149
CRS PUNTA ARENAS	0	0	0	0	0	0	0	0	0	0	0	0	0
TOTAL DE MAGALLANES Y ANTARTICA	24	3	14	0	0	0	0	0	143	10	181	13	194
CCP BUIN	0	0	0	0	0	0	0	0	0	0	0	0	0
CCP COLINA I	0	0	0	0	0	0	0	0	0	0	0	0	0
CCP COLINA II	189	0	25	0	0	0	0	0	209	0	423	0	423
CCP PUNTA DE PEUCO	0	0	0	0	0	0	0	0	0	0	0	0	0
CDP PUENTE ALTO	356	0	26	0	6	0	0	0	483	0	871	0	871
CDP SAN MIGUEL	0	140	0	92	0	0	0	0	0	817	0	1.049	1.049
CDP SANTIAGO I	3.185	0	0	0	0	0	0	0	8.132	0	11.317	0	11.317
CDP SANTIAGO SUR	76	21	0	0	0	0	0	0	0	0	76	21	97
CDP TALAGANTE	115	0	16	0	0	0	0	0	410	0	541	0	541
CET FEMENINO SEMIABIERTO SANTIAGO	0	0	0	0	0	0	0	0	0	0	0	0	0
CET METROPOLITANO	0	0	0	0	0	0	0	0	0	0	0	0	0
CPF SANTIAGO	0	44	0	0	0	0	0	0	0	0	0	44	44
CRA M. RODRIGUEZ	0	0	0	0	0	0	0	0	0	0	0	0	0
CRS SANTIAGO CENTRO	0	0	0	0	0	0	0	0	0	0	0	0	0
CRS SANTIAGO OCCIDENTE	0	0	0	0	0	0	0	0	0	0	0	0	0
CRS SANTIAGO ORIENTE	0	0	0	0	0	0	0	0	0	0	0	0	0
CRS SANTIAGO PONIENTE	0	0	0	0	0	0	0	0	0	0	0	0	0
CRS SANTIAGO SUR	0	0	0	0	0	0	0	0	0	0	0	0	0
CRS SANTIAGO SUR II	0	0	0	0	0	0	0	0	0	0	0	0	0
CAIS MELIPILLA	0	0	0	0	0	0	0	0	0	0	0	0	0
CAIS SANTIAGO	0	0	0	0	0	0	0	0	0	0	0	0	0
U. E. A. S. SANTIAGO	27	0	2	0	0	0	0	0	23	0	52	0	52
TOTAL METROPOLITANA	3.948	205	69	92	6	0	0	0	9.257	817	13.280	1.114	14.394
TOTAL NACIONAL	10.032	1.153	1.264	164	41	4	0	0	28.277	3.474	39.614	4.795	44.409

Fuente: *Estadística General Penitenciaría, Gendarmería de Chile*

Abreviaturas: *H: Hombre; M: Mujer*

D.22._POBLACIÓN INGRESADA A LOS ESTABLECIMIENTOS DEL SUBSISTEMA CERRADO Y SEMIABIERTO EN CALIDAD DE CONDENADOS PRIVATIVA DE LIBERTAD, AÑO 2014

(Total del año)

REGIÓN	INGRESADOS EN EL AÑO CONDENADOS PRIVATIVA DE LIBERTAD										TOTAL		
	TRASLADO		CAMBIO DE CALIDAD PROCESAL		CAMBIO DE FORMA DE CONDENA		REINGRESOS POR REVOCACIONES		NUEVOS INGRESOS U OTROS		INGRESOS A CONDENADOS PRIVATIVA DE LIBERTAD		
	H	M	H	M	H	M	H	M	H	M	H	M	TOTAL
CET ARICA	69	17	0	0	0	0	0	0	0	0	69	17	86
CP ARICA	265	41	201	43	1	0	0	0	155	16	622	100	722
CRS ARICA	0	0	0	0	0	0	0	0	0	0	0	0	0
CAIS ARICA	0	0	0	0	0	0	0	0	0	0	0	0	0
TOTAL DE ARICA Y PARINACOTA	334	58	201	43	1	0	0	0	155	16	691	117	808
CCP IQUIQUE	22	47	0	27	0	0	0	0	0	7	22	81	103
CDP POZO ALMONTE	3	0	25	0	0	0	0	0	12	0	40	0	40
CET POZO ALMONTE	0	0	0	0	0	0	0	0	0	0	0	0	0
CP ALTO HOSPICIO	240	13	558	112	0	0	0	0	327	144	1.125	269	1.394
CRS IQUIQUE	0	0	0	0	0	0	0	0	0	0	0	0	0
CAIS IQUIQUE	0	0	0	0	0	0	0	0	0	0	0	0	0
TOTAL DE TARAPACA	265	60	583	139	0	0	0	0	339	151	1.187	350	1.537
CCP ANTOFAGASTA	28	0	0	0	0	0	0	0	0	0	28	0	28
CCP ANTOFAGASTA - CONCESIONADO	379	0	449	0	0	0	0	0	865	0	1.693	0	1.693
CDP CALAMA	203	34	63	14	0	0	0	0	330	69	596	117	713
CDP TAL TAL	41	2	11	0	0	0	0	0	46	7	98	9	107
CDP TOCOPILLA	137	19	48	6	0	0	0	0	103	14	288	39	327
CET ANTOFAGASTA	27	9	0	0	0	0	0	0	0	0	27	9	36
CET OJO OPACHE	15	0	0	0	0	0	0	0	0	0	15	0	15
CPF ANTOFAGASTA	0	61	0	54	0	0	0	0	0	140	0	255	255
CRS ANTOFAGASTA	0	0	0	0	0	0	0	0	0	0	0	0	0
CRS CALAMA	0	0	0	0	0	0	0	0	0	0	0	0	0
CAIS ANTOFAGASTA	0	0	0	0	0	0	0	0	0	0	0	0	0
TOTAL DE ANTOFAGASTA	830	125	571	74	0	0	0	0	1.344	230	2.745	429	3.174
CCP CHAÑARAL	26	8	53	8	14	4	2	0	20	2	115	22	137
CCP COPIAPO	4	1	79	9	0	0	0	0	146	13	229	23	252
CDP VALLENAR	27	7	55	6	1	1	0	0	29	6	112	20	132
CRS COPIAPO	0	0	0	0	0	0	0	0	0	0	0	0	0
CRS VALLENAR	0	0	0	0	0	0	0	0	0	0	0	0	0
TOTAL DE ATACAMA	57	16	187	23	15	5	2	0	195	21	456	65	521

REGIÓN	INGRESADOS EN EL AÑO CONDENADOS PRIVATIVA DE LIBERTAD										TOTAL		
	TRASLADO		CAMBIO DE CALIDAD PROCESAL		CAMBIO DE FORMA DE CONDENA		REINGRESOS POR REVOCACIONES		NUEVOS INGRESOS U OTROS		INGRESOS A CONDENADOS PRIVATIVA DE LIBERTAD		
	H	M	H	M	H	M	H	M	H	M	H	M	TOTAL
CDP COMBARBALA	2	0	0	0	0	0	1	0	3	0	6	0	6
CDP ILLAPEL	61	3	14	0	0	0	0	0	36	2	111	5	116
CDP OVALLE	17	3	119	17	0	0	0	0	9	0	145	20	165
CDP VICUÑA	3	0	0	0	0	0	0	0	0	0	3	0	3
CET VICUÑA	0	0	0	0	0	0	0	0	0	0	0	0	0
CP LA SERENA	578	37	157	31	0	0	0	0	274	30	1.009	98	1.107
CRS LA SERENA	0	0	0	0	0	0	0	0	0	0	0	0	0
CRS OVALLE	0	0	0	0	0	0	0	0	0	0	0	0	0
CAIS LA SERENA	0	0	0	0	0	0	0	0	0	0	0	0	0
TOTAL DE COQUIMBO	661	43	290	48	0	0	1	0	322	32	1.274	123	1.397
CCP LOS ANDES	108	16	88	16	0	0	0	0	47	11	243	43	286
CCP SAN ANTONIO	187	19	127	14	0	0	0	0	132	15	446	48	494
CCP SAN FELIPE	96	0	68	0	0	0	0	0	84	0	248	0	248
CDP CASABLANCA	69	0	4	0	0	0	0	0	31	0	104	0	104
CDP LA LIGUA	10	0	4	0	2	0	0	0	57	0	73	0	73
CDP LIMACHE	84	0	48	0	0	0	0	0	200	0	332	0	332
CDP PETORCA	44	0	1	0	0	0	0	0	10	0	55	0	55
CDP QUILLOTA	214	23	145	17	0	0	0	0	186	46	545	86	631
CET CP VALPARAISO	30	6	0	0	0	0	0	0	0	0	30	6	36
CET PUTAENDO	30	0	0	0	0	0	0	0	0	0	30	0	30
CET VALPARAISO	6	0	0	0	0	0	0	0	0	0	6	0	6
CP ISLA DE PASCUA	0	0	2	0	0	0	0	0	8	0	10	0	10
CP VALPARAISO	560	234	483	67	3	0	0	0	694	140	1.740	441	2.181
CRS LOS ANDES	0	0	0	0	0	0	0	0	0	0	0	0	0
CRS QUILLOTA	0	0	0	0	0	0	0	0	0	0	0	0	0
CRS SAN ANTONIO	0	0	0	0	0	0	0	0	0	0	0	0	0
CRS VALPARAISO	0	0	0	0	0	0	0	0	0	0	0	0	0
CAIS VALPARAISO	0	0	0	0	0	0	0	0	0	0	0	0	0
TOTAL DE VALPARAISO	1.438	298	970	114	5	0	0	0	1.449	212	3.862	624	4.486
CCP RENGO	41	0	0	0	0	0	0	0	1	0	42	0	42
CCP SANTA CRUZ	32	8	30	1	0	2	0	0	84	8	146	19	165
CDP PEUMO	20	0	47	0	0	0	1	0	42	0	110	0	110
CP RANCAGUA	401	48	299	40	0	0	0	0	615	74	1.315	162	1.477
CRS RANCAGUA	0	0	0	0	0	0	0	0	0	0	0	0	0
CRS SAN FERNANDO	0	0	0	0	0	0	0	0	0	0	0	0	0
CAIS RANCAGUA	0	0	0	0	0	0	0	0	0	0	0	0	0
CAIS RENGO	0	0	0	0	0	0	0	0	0	0	0	0	0
TOTAL DE O'HIGGINS	494	56	376	41	0	2	1	0	742	82	1.613	181	1.794

REGIÓN	INGRESADOS EN EL AÑO CONDENADOS PRIVATIVA DE LIBERTAD										TOTAL		
	TRASLADO		CAMBIO DE CALIDAD PROCESAL		CAMBIO DE FORMA DE CONDENA		REINGRESOS POR REVOCACIONES		NUEVOS INGRESOS U OTROS		INGRESOS A CONDENADOS PRIVATIVA DE LIBERTAD		
	H	M	H	M	H	M	H	M	H	M	H	M	TOTAL
CCP CAUQUENES	66	5	70	7	4	0	5	0	52	6	197	18	215
CCP CURICO	49	0	122	0	0	0	1	0	238	0	410	0	410
CCP LINARES	87	0	52	0	0	0	0	0	86	0	225	0	225
CCP MOLINA	0	0	0	0	0	0	0	0	0	0	0	0	0
CCP PARRAL	0	0	0	0	0	0	0	0	0	0	0	0	0
CCP SAN JAVIER	0	0	0	0	0	0	0	0	0	0	0	0	0
CCP TALCA	193	0	130	0	48	0	0	0	206	0	577	0	577
CDP CHANCO	1	0	4	0	0	0	0	0	13	0	18	0	18
CDP CONSTITUCION	0	0	0	0	0	0	0	0	0	0	0	0	0
CDP CUREPTO	0	0	0	0	0	0	0	0	0	0	0	0	0
CET TALCA	36	4	0	0	0	0	0	0	0	0	36	4	40
CPF TALCA	0	25	0	28	0	0	0	0	0	73	0	126	126
CRS CAUQUENES	0	0	0	0	0	0	0	0	0	0	0	0	0
CRS CURICO	0	0	0	0	0	0	0	0	0	0	0	0	0
CRS LINARES	0	0	0	0	0	0	0	0	0	0	0	0	0
CRS TALCA	0	0	0	0	0	0	0	0	0	0	0	0	0
CAIS TALCA	0	0	0	0	0	0	0	0	0	0	0	0	0
TOTAL DEL MAULE	432	34	378	35	52	0	6	0	595	79	1.463	148	1.611
CCP BIO BIO	443	0	0	0	0	0	0	0	0	0	443	0	443
CCP BULNES	64	0	15	0	0	0	0	0	9	0	88	0	88
CCP CHILLAN	81	13	94	17	0	1	0	0	91	24	266	55	321
CCP CORONEL	13	0	69	0	0	0	0	0	100	0	182	0	182
CDP ARAUCO	34	15	30	4	0	0	1	0	17	3	82	22	104
CDP LEBU	12	0	32	0	0	0	0	0	24	0	68	0	68
CDP LOS ANGELES	17	16	0	2	0	0	0	0	0	24	17	42	59
CDP MULCHEN	41	0	60	0	0	0	0	0	76	0	177	0	177
CDP QUIRIHUE	12	0	14	0	2	0	0	0	28	0	56	0	56
CDP SAN CARLOS	11	0	24	0	0	0	0	0	47	0	82	0	82
CDP YUMBEL	20	0	19	0	0	0	0	0	72	0	111	0	111
CDP YUNGAY	45	0	5	0	2	0	0	0	7	0	59	0	59
CET CAÑETE	38	0	0	0	0	0	0	0	0	0	38	0	38
CET CONCEPCION	82	10	0	0	0	0	0	0	0	0	82	10	92
CET SAN CARLOS	18	0	0	0	0	0	0	0	1	0	19	0	19
CET YUNGAY	36	0	0	0	0	0	0	0	0	0	36	0	36
CP CONCEPCION	193	27	135	15	0	0	0	0	725	136	1.053	178	1.231
CRS CAÑETE	0	0	0	0	0	0	0	0	0	0	0	0	0
CRS CHILLAN	0	0	0	0	0	0	0	0	0	0	0	0	0
CRS CONCEPCION	0	0	0	0	0	0	0	0	0	0	0	0	0
CRS LOS ANGELES	0	0	0	0	0	0	0	0	0	0	0	0	0
CAIS CONCEPCION	0	0	0	0	0	0	0	0	0	0	0	0	0
TOTAL DEL BIO BIO	1.160	81	497	38	4	1	1	0	1.197	187	2.859	307	3.166

REGIÓN	INGRESADOS EN EL AÑO CONDENADOS PRIVATIVA DE LIBERTAD										TOTAL		
	TRASLADO		CAMBIO DE CALIDAD PROCESAL		CAMBIO DE FORMA DE CONDENA		REINGRESOS POR REVOCACIONES		NUEVOS INGRESOS U OTROS		INGRESOS A CONDENADOS PRIVATIVA DE LIBERTAD		
	H	M	H	M	H	M	H	M	H	M	H	M	TOTAL
CCP LAUTARO	43	0	22	0	0	0	0	0	14	0	79	0	79
CCP NVA. IMPERIAL	23	0	24	0	0	0	2	0	29	0	78	0	78
CCP TEMUCO	156	0	95	0	0	0	0	0	54	0	305	0	305
CCP VICTORIA	24	3	15	3	1	0	0	0	7	2	47	8	55
CDP ANGOL	148	9	30	3	0	0	0	0	18	2	196	14	210
CDP COLLIPULLI	21	0	0	0	0	0	0	0	1	0	22	0	22
CDP CURACAUTIN	16	0	4	0	0	0	0	0	3	0	23	0	23
CDP PITRUFQUEN	42	0	26	0	0	0	0	0	13	0	81	0	81
CDP TRAIGUEN	17	0	3	0	6	0	1	0	8	0	35	0	35
CDP VILLARRICA	34	2	65	2	16	0	0	0	47	4	162	8	170
CET ANGOL	37	3	0	0	0	0	0	0	0	0	37	3	40
CET VICTORIA	16	0	0	0	0	0	0	0	0	0	16	0	16
CET VILCUN	80	3	0	0	0	0	0	0	0	0	80	3	83
CPF TEMUCO	0	33	0	13	0	0	0	0	0	40	0	86	86
CRS ANGOL	0	0	0	0	0	0	0	0	0	0	0	0	0
CRS TEMUCO	0	0	0	0	0	0	0	0	0	0	0	0	0
CAIS TEMUCO	0	0	0	0	0	0	0	0	0	0	0	0	0
TOTAL DE LA ARAUCANIA	657	53	284	21	23	0	3	0	194	48	1.161	122	1.283
CCP RIO BUENO	25	0	12	0	9	0	0	0	22	0	68	0	68
CDP LA UNION	6	0	0	0	0	0	0	0	0	0	6	0	6
CET VALDIVIA	39	2	0	0	0	0	0	0	0	0	39	2	41
CP VALDIVIA	367	33	110	14	0	0	0	0	205	20	682	67	749
CRS VALDIVIA	0	0	0	0	0	0	0	0	0	0	0	0	0
CAIS VALDIVIA	0	0	0	0	0	0	0	0	0	0	0	0	0
TOTAL DE LOS RIOS	437	35	122	14	9	0	0	0	227	20	795	69	864
ANEXO CDP CHAITEN	0	0	0	0	0	0	0	0	0	0	0	0	0
CCP OSORNO	46	11	57	6	3	0	0	0	110	12	216	29	245
CDP ANCUD	28	0	15	0	0	0	0	0	68	0	111	0	111
CDP CASTRO	2	0	22	0	0	0	0	0	40	0	64	0	64
CDP MAULLIN	0	0	0	0	0	0	0	0	0	0	0	0	0
CDP RIO NEGRO	0	0	0	0	0	0	0	0	0	0	0	0	0
CET OSORNO	53	0	0	0	0	0	0	0	0	0	53	0	53
CP PUERTO MONTT	282	36	65	4	0	0	0	0	319	29	666	69	735
CRS OSORNO	0	0	0	0	0	0	0	0	0	0	0	0	0
CRS PTO. MONTT	0	0	0	0	0	0	0	0	0	0	0	0	0
TOTAL DE LOS LAGOS	411	47	159	10	3	0	0	0	537	41	1.110	98	1.208

REGIÓN	INGRESADOS EN EL AÑO CONDENADOS PRIVATIVA DE LIBERTAD										TOTAL		
	TRASLADO		CAMBIO DE CALIDAD PROCESAL		CAMBIO DE FORMA DE CONDENA		REINGRESOS POR REVOCACIONES		NUEVOS INGRESOS U OTROS		INGRESOS A CONDENADOS PRIVATIVA DE LIBERTAD		
	H	M	H	M	H	M	H	M	H	M	H	M	TOTAL
CCP COYHAIQUE	33	0	28	2	0	0	0	0	90	8	151	10	161
CDP CHILE CHICO	25	0	3	0	0	0	0	0	15	1	43	1	44
CDP COCHRANE	2	0	3	0	0	0	0	0	2	0	7	0	7
CDP PUERTO AYSEN	25	0	8	0	0	0	0	0	22	0	55	0	55
CET NUEVA VIDA	0	0	0	0	0	0	0	0	0	0	0	0	0
CET VALLE VERDE	28	0	0	0	0	0	0	0	0	0	28	0	28
CRS COYHAIQUE	0	0	0	0	0	0	0	0	0	0	0	0	0
TOTAL DE AYSEN	113	0	42	2	0	0	0	0	129	9	284	11	295
CDP PORVENIR	1	0	0	0	0	0	0	0	1	0	2	0	2
CDP PUERTO NATALES	7	0	2	1	0	0	0	0	9	0	18	1	19
CET PUNTA ARENAS	14	0	0	0	0	0	0	0	1	0	15	0	15
CP PUNTA ARENAS	25	0	64	1	0	0	0	0	53	2	142	3	145
CRS PUNTA ARENAS	0	0	0	0	0	0	0	0	0	0	0	0	0
TOTAL DE MAGALLANES Y ANTARTICA	47	0	66	2	0	0	0	0	64	2	177	4	181
CCP BUIN	0	0	0	0	0	0	0	0	0	0	0	0	0
CCP COLINA I	786	0	0	0	0	0	0	0	18	0	804	0	804
CCP COLINA II	780	0	97	0	0	0	0	0	169	0	1.046	0	1.046
CCP PUNTA DE PEUCO	1	0	0	0	0	0	0	0	19	0	20	0	20
CDP PUENTE ALTO	467	0	120	0	43	0	0	0	133	0	763	0	763
CDP SAN MIGUEL	0	28	0	279	0	0	0	0	0	0	0	307	307
CDP SANTIAGO I	0	0	0	0	0	0	0	0	0	0	0	0	0
CDP SANTIAGO SUR	3.860	51	19	0	39	0	0	0	1.524	0	5.442	51	5.493
CDP TALAGANTE	134	0	119	0	8	0	0	0	92	0	353	0	353
CET FEMENINO SEMIABIERTO SANTIAGO	0	27	0	0	0	0	0	0	0	0	0	27	27
CET METROPOLITANO	76	0	0	0	0	0	0	0	0	0	76	0	76
CPF SANTIAGO	0	263	0	45	0	26	0	0	0	206	0	540	540
CRA M. RODRIGUEZ	59	0	0	0	0	0	0	0	0	0	59	0	59
CRS SANTIAGO CENTRO	0	0	0	0	0	0	0	0	0	0	0	0	0
CRS SANTIAGO OCCIDENTE	0	0	0	0	0	0	0	0	0	0	0	0	0
CRS SANTIAGO ORIENTE	0	0	0	0	0	0	0	0	0	0	0	0	0
CRS SANTIAGO PONIENTE	0	0	0	0	0	0	0	0	0	0	0	0	0
CRS SANTIAGO SUR	0	0	0	0	0	0	0	0	0	0	0	0	0
CRS SANTIAGO SUR II	0	0	0	0	0	0	0	0	0	0	0	0	0
CAIS MELIPILLA	0	0	0	0	0	0	0	0	0	0	0	0	0
CAIS SANTIAGO	0	0	0	0	0	0	0	0	0	0	0	0	0
U. E. A. S. SANTIAGO	91	0	31	0	0	0	0	0	2	0	124	0	124
TOTAL METROPOLITANA	6.254	369	386	324	90	26	0	0	1.957	206	8.687	925	9.612
TOTAL NACIONAL	13.590	1.275	5.112	928	202	34	14	0	9.446	1.336	28.364	3.573	31.937

Fuente: *Estadística General Penitenciaría, Gendarmería de Chile*

Abreviaturas:
H: Hombre;
M: Mujer

D.23._POBLACIÓN INGRESADA A LOS ESTABLECIMIENTOS DEL SUBSISTEMA CERRADO Y SEMIABIERTO EN CALIDAD DE CONDENADOS AFECTOS A LA LEY N°20.084, AÑO 2014

(Total del año)

REGIÓN	INGRESADOS EN EL AÑO CONDENADOS AFECTOS A LA LEY N°20.084										TOTAL		
	TRASLADO		CAMBIO DE CALIDAD PROCESAL		CAMBIO DE FORMA DE CONDENA		REINGRESOS POR REVOCACIONES		NUEVOS INGRESOS U OTROS		INGRESOS A CONDENADOS A LA LEY N°20.084		
	H	M	H	M	H	M	H	M	H	M	H	M	TOTAL
CET ARICA	0	0	0	0	0	0	0	0	0	0	0	0	0
CP ARICA	22	0	0	0	1	0	0	0	1	0	24	0	24
CRS ARICA	0	0	0	0	0	0	0	0	0	0	0	0	0
CAIS ARICA	0	0	0	0	0	0	0	0	0	0	0	0	0
TOTAL DE ARICA Y PARINACOTA	22	0	0	0	1	0	0	0	1	0	24	0	24
CCP IQUIQUE	3	0	0	0	0	0	0	0	0	0	3	0	3
CDP POZO ALMONTE	0	0	0	0	0	0	0	0	0	0	0	0	0
CET POZO ALMONTE	0	0	0	0	0	0	0	0	0	0	0	0	0
CP ALTO HOSPICIO	0	0	0	0	0	0	0	0	0	0	0	0	0
CRS IQUIQUE	0	0	0	0	0	0	0	0	0	0	0	0	0
CAIS IQUIQUE	0	0	0	0	0	0	0	0	0	0	0	0	0
TOTAL DE TARAPACA	3	0	0	0	0	0	0	0	0	0	3	0	3
CCP ANTOFAGASTA	0	0	0	0	0	0	0	0	0	0	0	0	0
CCP ANTOFAGASTA - CONCESIONADO	16	0	13	0	0	0	0	0	18	0	47	0	47
CDP CALAMA	0	0	0	0	0	0	0	0	0	0	0	0	0
CDP TAL TAL	0	0	0	0	0	0	0	0	0	0	0	0	0
CDP TOCOPILLA	0	0	0	0	0	0	0	0	0	0	0	0	0
CET ANTOFAGASTA	0	0	0	0	0	0	0	0	0	0	0	0	0
CET OJO OPACHE	0	0	0	0	0	0	0	0	0	0	0	0	0
CPF ANTOFAGASTA	0	0	0	0	0	0	0	0	0	0	0	0	0
CRS ANTOFAGASTA	0	0	0	0	0	0	0	0	0	0	0	0	0
CRS CALAMA	0	0	0	0	0	0	0	0	0	0	0	0	0
CAIS ANTOFAGASTA	0	0	0	0	0	0	0	0	0	0	0	0	0
TOTAL DE ANTOFAGASTA	16	0	13	0	0	0	0	0	18	0	47	0	47
CCP CHAÑARAL	0	0	0	0	0	0	0	0	0	0	0	0	0
CCP COPIAPO	0	0	0	0	0	0	0	0	5	0	5	0	5
CDP VALLENAR	0	0	0	0	0	0	0	0	0	0	0	0	0
CRS COPIAPO	0	0	0	0	0	0	0	0	0	0	0	0	0
CRS VALLENAR	0	0	0	0	0	0	0	0	0	0	0	0	0
TOTAL DE ATACAMA	0	0	0	0	0	0	0	0	5	0	5	0	5

REGIÓN	INGRESADOS EN EL AÑO CONDENADOS AFECTOS A LA LEY N°20.084										TOTAL		
	TRASLADO		CAMBIO DE CALIDAD PROCESAL		CAMBIO DE FORMA DE CONDENA		REINGRESOS POR REVOCACIONES		NUEVOS INGRESOS U OTROS		INGRESOS A CONDENADOS A LA LEY N°20.084		
	H	M	H	M	H	M	H	M	H	M	H	M	TOTAL
CDP COMBARBALA	0	0	0	0	0	0	0	0	0	0	0	0	0
CDP ILLAPEL	0	0	0	0	0	0	0	0	0	0	0	0	0
CDP OVALLE	0	0	0	0	0	0	0	0	0	0	0	0	0
CDP VICUÑA	0	0	0	0	0	0	0	0	0	0	0	0	0
CET VICUÑA	0	0	0	0	0	0	0	0	0	0	0	0	0
CP LA SERENA	17	0	1	0	0	0	0	0	1	0	19	0	19
CRS LA SERENA	0	0	0	0	0	0	0	0	0	0	0	0	0
CRS OVALLE	0	0	0	0	0	0	0	0	0	0	0	0	0
CAIS LA SERENA	0	0	0	0	0	0	0	0	0	0	0	0	0
TOTAL DE COQUIMBO	17	0	1	0	0	0	0	0	1	0	19	0	19
CCP LOS ANDES	0	0	0	0	0	0	0	0	0	0	0	0	0
CCP SAN ANTONIO	0	0	0	0	0	0	0	0	0	0	0	0	0
CCP SAN FELIPE	0	0	0	0	0	0	0	0	0	0	0	0	0
CDP CASABLANCA	0	0	0	0	0	0	0	0	0	0	0	0	0
CDP LA LIGUA	0	0	0	0	0	0	0	0	0	0	0	0	0
CDP LIMACHE	0	0	0	0	0	0	0	0	0	0	0	0	0
CDP PETORCA	0	0	0	0	0	0	0	0	0	0	0	0	0
CDP QUILLOTA	0	0	0	0	0	0	0	0	0	0	0	0	0
CET CP VALPARAISO	0	0	0	0	0	0	0	0	0	0	0	0	0
CET PUTAENDO	0	0	0	0	0	0	0	0	0	0	0	0	0
CET VALPARAISO	0	0	0	0	0	0	0	0	0	0	0	0	0
CP ISLA DE PASCUA	0	0	0	0	0	0	0	0	0	0	0	0	0
CP VALPARAISO	18	0	0	0	4	0	0	0	0	0	22	0	22
CRS LOS ANDES	0	0	0	0	0	0	0	0	0	0	0	0	0
CRS QUILLOTA	0	0	0	0	0	0	0	0	0	0	0	0	0
CRS SAN ANTONIO	0	0	0	0	0	0	0	0	0	0	0	0	0
CRS VALPARAISO	0	0	0	0	0	0	0	0	0	0	0	0	0
CAIS VALPARAISO	0	0	0	0	0	0	0	0	0	0	0	0	0
TOTAL DE VALPARAISO	18	0	0	0	4	0	0	0	0	0	22	0	22
CCP RENGO	18	0	0	0	0	0	0	0	0	0	18	0	18
CCP SANTA CRUZ	0	0	0	0	0	0	0	0	0	0	0	0	0
CDP PEUMO	0	0	0	0	0	0	0	0	0	0	0	0	0
CP RANCAGUA	0	0	0	0	0	0	0	0	0	0	0	0	0
CRS RANCAGUA	0	0	0	0	0	0	0	0	0	0	0	0	0
CRS SAN FERNANDO	0	0	0	0	0	0	0	0	0	0	0	0	0
CAIS RANCAGUA	0	0	0	0	0	0	0	0	0	0	0	0	0
CAIS RENGO	0	0	0	0	0	0	0	0	0	0	0	0	0
TOTAL DE O'HIGGINS	18	0	0	0	0	0	0	0	0	0	18	0	18

REGIÓN	INGRESADOS EN EL AÑO CONDENADOS AFECTOS A LA LEY N°20.084										TOTAL		
	TRASLADO		CAMBIO DE CALIDAD PROCESAL		CAMBIO DE FORMA DE CONDENA		REINGRESOS POR REVOCACIONES		NUEVOS INGRESOS U OTROS		INGRESOS A CONDENADOS A LA LEY N°20.084		
	H	M	H	M	H	M	H	M	H	M	H	M	TOTAL
CCP CAUQUENES	12	0	0	0	0	0	0	0	0	0	12	0	12
CCP CURICO	0	0	0	0	0	0	0	0	0	0	0	0	0
CCP LINARES	0	0	0	0	0	0	0	0	0	0	0	0	0
CCP MOLINA	0	0	0	0	0	0	0	0	0	0	0	0	0
CCP PARRAL	0	0	0	0	0	0	0	0	0	0	0	0	0
CCP SAN JAVIER	0	0	0	0	0	0	0	0	0	0	0	0	0
CCP TALCA	0	0	0	0	0	0	0	0	0	0	0	0	0
CDP CHANCO	0	0	0	0	0	0	0	0	0	0	0	0	0
CDP CONSTITUCION	0	0	0	0	0	0	0	0	0	0	0	0	0
CDP CUREPTO	0	0	0	0	0	0	0	0	0	0	0	0	0
CET TALCA	0	0	0	0	0	0	0	0	0	0	0	0	0
CPF TALCA	0	0	0	0	0	0	0	0	0	0	0	0	0
CRS CAUQUENES	0	0	0	0	0	0	0	0	0	0	0	0	0
CRS CURICO	0	0	0	0	0	0	0	0	0	0	0	0	0
CRS LINARES	0	0	0	0	0	0	0	0	0	0	0	0	0
CRS TALCA	0	0	0	0	0	0	0	0	0	0	0	0	0
CAIS TALCA	0	0	0	0	0	0	0	0	0	0	0	0	0
TOTAL DEL MAULE	12	0	0	0	0	0	0	0	0	0	12	0	12
CCP BIO BIO	0	0	0	0	0	0	0	0	0	0	0	0	0
CCP BULNES	0	0	0	0	0	0	0	0	0	0	0	0	0
CCP CHILLAN	5	0	0	0	0	0	0	0	10	0	15	0	15
CCP CORONEL	0	0	0	0	0	0	0	0	0	0	0	0	0
CDP ARAUCO	0	0	0	0	0	0	0	0	0	0	0	0	0
CDP LEBU	0	0	0	0	0	0	0	0	0	0	0	0	0
CDP LOS ANGELES	0	0	0	0	0	0	0	0	0	0	0	0	0
CDP MULCHEN	0	0	0	0	0	0	0	0	0	0	0	0	0
CDP QUIRIHUE	0	0	0	0	0	0	0	0	0	0	0	0	0
CDP SAN CARLOS	0	0	0	0	0	0	0	0	0	0	0	0	0
CDP YUMBEL	0	0	0	0	0	0	0	0	0	0	0	0	0
CDP YUNGAY	0	0	0	0	0	0	0	0	0	0	0	0	0
CET CAÑETE	0	0	0	0	0	0	0	0	0	0	0	0	0
CET CONCEPCION	0	0	0	0	0	0	0	0	0	0	0	0	0
CET SAN CARLOS	0	0	0	0	0	0	0	0	0	0	0	0	0
CET YUNGAY	0	0	0	0	0	0	0	0	0	0	0	0	0
CP CONCEPCION	12	3	0	0	0	0	0	0	10	0	22	3	25
CRS CAÑETE	0	0	0	0	0	0	0	0	0	0	0	0	0
CRS CHILLAN	0	0	0	0	0	0	0	0	0	0	0	0	0
CRS CONCEPCION	0	0	0	0	0	0	0	0	0	0	0	0	0
CRS LOS ANGELES	0	0	0	0	0	0	0	0	0	0	0	0	0
CAIS CONCEPCION	0	0	0	0	0	0	0	0	0	0	0	0	0
TOTAL DEL BIO BIO	17	3	0	0	0	0	0	0	20	0	37	3	40

REGIÓN	INGRESADOS EN EL AÑO CONDENADOS AFECTOS A LA LEY N°20.084										TOTAL		
	TRASLADO		CAMBIO DE CALIDAD PROCESAL		CAMBIO DE FORMA DE CONDENA		REINGRESOS POR REVOCACIONES		NUEVOS INGRESOS U OTROS		INGRESOS A CONDENADOS A LA LEY N°20.084		
	H	M	H	M	H	M	H	M	H	M	H	M	TOTAL
CCP LAUTARO	0	0	0	0	0	0	0	0	0	0	0	0	0
CCP NVA. IMPERIAL	0	0	0	0	0	0	0	0	0	0	0	0	0
CCP TEMUCO	13	0	1	0	0	0	0	0	0	0	14	0	14
CCP VICTORIA	0	0	0	0	0	0	0	0	0	0	0	0	0
CDP ANGOL	0	0	0	0	0	0	0	0	0	0	0	0	0
CDP COLLIPULLI	0	0	0	0	0	0	0	0	0	0	0	0	0
CDP CURACAUTIN	0	0	0	0	0	0	0	0	0	0	0	0	0
CDP PITRUFQUEN	0	0	0	0	0	0	0	0	0	0	0	0	0
CDP TRAIGUEN	0	0	0	0	0	0	0	0	0	0	0	0	0
CDP VILLARRICA	0	0	0	0	0	0	0	0	0	0	0	0	0
CET ANGOL	0	0	0	0	0	0	0	0	0	0	0	0	0
CET VICTORIA	0	0	0	0	0	0	0	0	0	0	0	0	0
CET VILCUN	0	0	0	0	0	0	0	0	0	0	0	0	0
CPF TEMUCO	0	0	0	0	0	0	0	0	0	0	0	0	0
CRS ANGOL	0	0	0	0	0	0	0	0	0	0	0	0	0
CRS TEMUCO	0	0	0	0	0	0	0	0	0	0	0	0	0
CAIS TEMUCO	0	0	0	0	0	0	0	0	0	0	0	0	0
TOTAL DE LA ARAUCANIA	13	0	1	0	0	0	0	0	0	0	14	0	14
CCP RIO BUENO	9	0	0	0	0	0	0	0	4	0	13	0	13
CDP LA UNION	0	0	0	0	0	0	0	0	0	0	0	0	0
CET VALDIVIA	0	0	0	0	0	0	0	0	0	0	0	0	0
CP VALDIVIA	0	0	0	0	0	0	0	0	0	0	0	0	0
CRS VALDIVIA	0	0	0	0	0	0	0	0	0	0	0	0	0
CAIS VALDIVIA	0	0	0	0	0	0	0	0	0	0	0	0	0
TOTAL DE LOS RIOS	9	0	0	0	0	0	0	0	4	0	13	0	13
ANEXO CDP CHAITEN	0	0	0	0	0	0	0	0	0	0	0	0	0
CCP OSORNO	0	0	0	0	0	0	0	0	0	0	0	0	0
CDP ANCUD	0	0	0	0	0	0	0	0	0	0	0	0	0
CDP CASTRO	0	0	0	0	0	0	0	0	0	0	0	0	0
CDP MAULLIN	0	0	0	0	0	0	0	0	0	0	0	0	0
CDP RIO NEGRO	0	0	0	0	0	0	0	0	0	0	0	0	0
CET OSORNO	0	0	0	0	0	0	0	0	0	0	0	0	0
CP PUERTO MONTT	15	0	0	0	0	0	0	0	1	0	16	0	16
CRS OSORNO	0	0	0	0	0	0	0	0	0	0	0	0	0
CRS PTO. MONTT	0	0	0	0	0	0	0	0	0	0	0	0	0
TOTAL DE LOS LAGOS	15	0	0	0	0	0	0	0	1	0	16	0	16

REGIÓN	INGRESADOS EN EL AÑO CONDENADOS AFECTOS A LA LEY N°20.084										TOTAL		
	TRASLADO		CAMBIO DE CALIDAD PROCESAL		CAMBIO DE FORMA DE CONDENA		REINGRESOS POR REVOCACIONES		NUEVOS INGRESOS U OTROS		INGRESOS A CONDENADOS A LA LEY N°20.084		
	H	M	H	M	H	M	H	M	H	M	H	M	TOTAL
CCP COYHAIQUE	0	0	0	0	0	0	0	0	0	0	0	0	0
CDP CHILE CHICO	0	0	0	0	0	0	0	0	0	0	0	0	0
CDP COCHRANE	0	0	0	0	0	0	0	0	0	0	0	0	0
CDP PUERTO AYSEN	7	0	0	0	0	0	0	0	1	0	8	0	8
CET NUEVA VIDA	0	0	0	0	0	0	0	0	0	0	0	0	0
CET VALLE VERDE	0	0	0	0	0	0	0	0	0	0	0	0	0
CRS COYHAIQUE	0	0	0	0	0	0	0	0	0	0	0	0	0
TOTAL DE AYSEN	7	0	0	0	0	0	0	0	1	0	8	0	8
CDP PORVENIR	0	0	0	0	0	0	0	0	0	0	0	0	0
CDP PUERTO NATALES	0	0	0	0	0	0	0	0	0	0	0	0	0
CET PUNTA ARENAS	0	0	0	0	0	0	0	0	0	0	0	0	0
CP PUNTA ARENAS	2	0	0	0	0	0	0	0	5	0	7	0	7
CRS PUNTA ARENAS	0	0	0	0	0	0	0	0	0	0	0	0	0
TOTAL DE MAGALLANES Y ANTARTICA	2	0	0	0	0	0	0	0	5	0	7	0	7
CCP BUIN	0	0	0	0	0	0	0	0	0	0	0	0	0
CCP COLINA I	0	0	0	0	0	0	0	0	0	0	0	0	0
CCP COLINA II	0	0	0	0	0	0	0	0	0	0	0	0	0
CCP PUNTA DE PEUCO	0	0	0	0	0	0	0	0	0	0	0	0	0
CDP PUENTE ALTO	58	0	1	0	2	0	0	0	1	0	62	0	62
CDP SAN MIGUEL	0	0	0	0	0	0	0	0	0	0	0	0	0
CDP SANTIAGO I	0	0	0	0	0	0	0	0	0	0	0	0	0
CDP SANTIAGO SUR	0	0	0	0	0	0	0	0	0	0	0	0	0
CDP TALAGANTE	0	0	0	0	0	0	0	0	0	0	0	0	0
CET FEMENINO SEMIABIERTO SANTIAGO	0	0	0	0	0	0	0	0	0	0	0	0	0
CET METROPOLITANO	0	0	0	0	0	0	0	0	0	0	0	0	0
CPF SANTIAGO	0	0	0	0	0	0	0	0	0	0	0	0	0
CRA M. RODRIGUEZ	0	0	0	0	0	0	0	0	0	0	0	0	0
CRS SANTIAGO CENTRO	0	0	0	0	0	0	0	0	0	0	0	0	0
CRS SANTIAGO OCCIDENTE	0	0	0	0	0	0	0	0	0	0	0	0	0
CRS SANTIAGO ORIENTE	0	0	0	0	0	0	0	0	0	0	0	0	0
CRS SANTIAGO PONIENTE	0	0	0	0	0	0	0	0	0	0	0	0	0
CRS SANTIAGO SUR	0	0	0	0	0	0	0	0	0	0	0	0	0
CRS SANTIAGO SUR II	0	0	0	0	0	0	0	0	0	0	0	0	0
CAIS MELIPILLA	0	0	0	0	0	0	0	0	0	0	0	0	0
CAIS SANTIAGO	0	0	0	0	0	0	0	0	0	0	0	0	0
U. E. A. S. SANTIAGO	0	0	0	0	0	0	0	0	0	0	0	0	0
TOTAL METROPOLITANA	58	0	1	0	2	0	0	0	1	0	62	0	62
TOTAL NACIONAL	227	3	16	0	7	0	0	0	57	0	307	3	310

Fuente: *Estadística General Penitenciaría, Gendarmería de Chile*

Abreviaturas:
H: Hombre;
M: Mujer

D.24._POBLACIÓN INGRESADA A LOS ESTABLECIMIENTOS DEL SUBSISTEMA CERRADO Y SEMIABIERTO EN CALIDAD DE CONDENADOS POR FALTAS, AÑO 2014

(Total del año)

REGIÓN	INGRESADOS EN EL AÑO CONDENADOS FALTAS										TOTAL		
	TRASLADO		CAMBIO DE CALIDAD PROCESAL		CAMBIO DE FORMA DE CONDENA		REINGRESOS POR REVOCACIONES		NUEVOS INGRESOS U OTROS		INGRESOS A CONDENADOS FALTAS		
	H	M	H	M	H	M	H	M	H	M	H	M	TOTAL
CET ARICA	0	0	0	0	0	0	0	0	0	0	0	0	0
CP ARICA	4	1	0	0	0	0	0	0	90	7	94	8	102
CRS ARICA	0	0	0	0	0	0	0	0	0	0	0	0	0
CAIS ARICA	0	0	0	0	0	0	0	0	0	0	0	0	0
TOTAL DE ARICA Y PARINACOTA	4	1	0	0	0	0	0	0	90	7	94	8	102
CCP IQUIQUE	0	0	0	0	0	0	0	0	0	0	0	0	0
CDP POZO ALMONTE	0	0	0	0	0	0	0	0	0	0	0	0	0
CET POZO ALMONTE	0	0	0	0	0	0	0	0	0	0	0	0	0
CP ALTO HOSPICIO	0	0	0	0	0	0	0	0	144	8	144	8	152
CRS IQUIQUE	0	0	0	0	0	0	0	0	0	0	0	0	0
CAIS IQUIQUE	0	0	0	0	0	0	0	0	0	0	0	0	0
TOTAL DE TARAPACA	0	0	0	0	0	0	0	0	144	8	144	8	152
CCP ANTOFAGASTA	0	0	0	0	0	0	0	0	0	0	0	0	0
CCP ANTOFAGASTA - CONCESIONADO	0	0	0	0	0	0	0	0	0	0	0	0	0
CDP CALAMA	0	0	0	0	0	0	0	0	0	0	0	0	0
CDP TAL TAL	0	0	0	0	0	0	0	0	0	0	0	0	0
CDP TOCOPILLA	6	1	0	0	0	0	0	0	51	4	57	5	62
CET ANTOFAGASTA	0	0	0	0	0	0	0	0	0	0	0	0	0
CET OJO OPACHE	0	0	0	0	0	0	0	0	0	0	0	0	0
CPF ANTOFAGASTA	0	0	0	0	0	0	0	0	0	0	0	0	0
CRS ANTOFAGASTA	0	0	0	0	0	0	0	0	0	0	0	0	0
CRS CALAMA	0	0	0	0	0	0	0	0	0	0	0	0	0
CAIS ANTOFAGASTA	0	0	0	0	0	0	0	0	0	0	0	0	0
TOTAL DE ANTOFAGASTA	6	1	0	0	0	0	0	0	51	4	57	5	62
CCP CHAÑARAL	0	0	0	0	0	0	0	0	0	0	0	0	0
CCP COPIAPO	0	0	0	0	0	0	0	0	114	18	114	18	132
CDP VALLENAR	1	0	1	0	0	0	0	0	91	8	93	8	101
CRS COPIAPO	0	0	0	0	0	0	0	0	0	0	0	0	0
CRS VALLENAR	0	0	0	0	0	0	0	0	0	0	0	0	0
TOTAL DE ATACAMA	1	0	1	0	0	0	0	0	205	26	207	26	233

REGIÓN	INGRESADOS EN EL AÑO CONDENADOS FALTAS										TOTAL		
	TRASLADO		CAMBIO DE CALIDAD PROCESAL		CAMBIO DE FORMA DE CONDENA		REINGRESOS POR REVOCACIONES		NUEVOS INGRESOS U OTROS		INGRESOS A CONDENADOS FALTAS		
	H	M	H	M	H	M	H	M	H	M	H	M	TOTAL
CDP COMBARBALA	0	0	0	0	0	0	0	0	7	0	7	0	7
CDP ILLAPEL	1	0	0	0	0	0	0	0	46	1	47	1	48
CDP OVALLE	7	2	16	5	0	0	0	0	199	29	222	36	258
CDP VICUÑA	0	0	0	0	0	0	0	0	0	0	0	0	0
CET VICUÑA	0	0	0	0	0	0	0	0	0	0	0	0	0
CP LA SERENA	36	7	63	18	0	0	0	0	445	80	544	105	649
CRS LA SERENA	0	0	0	0	0	0	0	0	0	0	0	0	0
CRS OVALLE	0	0	0	0	0	0	0	0	0	0	0	0	0
CAIS LA SERENA	0	0	0	0	0	0	0	0	0	0	0	0	0
TOTAL DE COQUIMBO	44	9	79	23	0	0	0	0	697	110	820	142	962
CCP LOS ANDES	1	1	8	1	0	0	0	0	93	15	102	17	119
CCP SAN ANTONIO	0	0	4	2	0	0	0	0	52	5	56	7	63
CCP SAN FELIPE	2	0	0	0	0	0	0	0	41	0	43	0	43
CDP CASABLANCA	0	0	0	0	0	0	0	0	12	0	12	0	12
CDP LA LIGUA	0	0	0	0	0	0	0	0	0	0	0	0	0
CDP LIMACHE	0	0	0	0	0	0	0	0	0	0	0	0	0
CDP PETORCA	0	0	0	0	0	0	0	0	6	0	6	0	6
CDP QUILLOTA	0	0	0	0	0	0	0	0	0	0	0	0	0
CET CP VALPARAISO	0	0	0	0	0	0	0	0	0	0	0	0	0
CET PUTAENDO	0	0	0	0	0	0	0	0	0	0	0	0	0
CET VALPARAISO	0	0	0	0	0	0	0	0	0	0	0	0	0
CP ISLA DE PASCUA	0	0	0	0	0	0	0	0	0	0	0	0	0
CP VALPARAISO	0	0	0	0	0	0	0	0	0	0	0	0	0
CRS LOS ANDES	0	0	0	0	0	0	0	0	0	0	0	0	0
CRS QUILLOTA	0	0	0	0	0	0	0	0	0	0	0	0	0
CRS SAN ANTONIO	0	0	0	0	0	0	0	0	0	0	0	0	0
CRS VALPARAISO	0	0	0	0	0	0	0	0	0	0	0	0	0
CAIS VALPARAISO	0	0	0	0	0	0	0	0	0	0	0	0	0
TOTAL DE VALPARAISO	3	1	12	3	0	0	0	0	204	20	219	24	243
CCP RENGO	0	0	0	0	0	0	0	0	0	0	0	0	0
CCP SANTA CRUZ	0	0	0	0	0	0	0	0	70	5	70	5	75
CDP PEUMO	0	0	0	0	0	0	0	0	85	0	85	0	85
CP RANCAGUA	0	0	0	0	0	0	0	0	0	0	0	0	0
CRS RANCAGUA	0	0	0	0	0	0	0	0	0	0	0	0	0
CRS SAN FERNANDO	0	0	0	0	0	0	0	0	0	0	0	0	0
CAIS RANCAGUA	0	0	0	0	0	0	0	0	0	0	0	0	0
CAIS RENGO	0	0	0	0	0	0	0	0	0	0	0	0	0
TOTAL DE O'HIGGINS	0	0	0	0	0	0	0	0	155	5	155	5	160

REGIÓN	INGRESADOS EN EL AÑO CONDENADOS FALTAS										TOTAL		
	TRASLADO		CAMBIO DE CALIDAD PROCESAL		CAMBIO DE FORMA DE CONDENA		REINGRESOS POR REVOCACIONES		NUEVOS INGRESOS U OTROS		INGRESOS A CONDENADOS FALTAS		
	H	M	H	M	H	M	H	M	H	M	H	M	TOTAL
CDP COMBARBALA	0	0	0	0	0	0	0	0	7	0	7	0	7
CDP ILLAPEL	1	0	0	0	0	0	0	0	46	1	47	1	48
CDP OVALLE	7	2	16	5	0	0	0	0	199	29	222	36	258
CDP VICUÑA	0	0	0	0	0	0	0	0	0	0	0	0	0
CET VICUÑA	0	0	0	0	0	0	0	0	0	0	0	0	0
CP LA SERENA	36	7	63	18	0	0	0	0	445	80	544	105	649
CRS LA SERENA	0	0	0	0	0	0	0	0	0	0	0	0	0
CRS OVALLE	0	0	0	0	0	0	0	0	0	0	0	0	0
CAIS LA SERENA	0	0	0	0	0	0	0	0	0	0	0	0	0
TOTAL DE COQUIMBO	44	9	79	23	0	0	0	0	697	110	820	142	962
CCP LOS ANDES	1	1	8	1	0	0	0	0	93	15	102	17	119
CCP SAN ANTONIO	0	0	4	2	0	0	0	0	52	5	56	7	63
CCP SAN FELIPE	2	0	0	0	0	0	0	0	41	0	43	0	43
CDP CASABLANCA	0	0	0	0	0	0	0	0	12	0	12	0	12
CDP LA LIGUA	0	0	0	0	0	0	0	0	0	0	0	0	0
CDP LIMACHE	0	0	0	0	0	0	0	0	0	0	0	0	0
CDP PETORCA	0	0	0	0	0	0	0	0	6	0	6	0	6
CDP QUILLOTA	0	0	0	0	0	0	0	0	0	0	0	0	0
CET CP VALPARAISO	0	0	0	0	0	0	0	0	0	0	0	0	0
CET PUTAENDO	0	0	0	0	0	0	0	0	0	0	0	0	0
CET VALPARAISO	0	0	0	0	0	0	0	0	0	0	0	0	0
CP ISLA DE PASCUA	0	0	0	0	0	0	0	0	0	0	0	0	0
CP VALPARAISO	0	0	0	0	0	0	0	0	0	0	0	0	0
CRS LOS ANDES	0	0	0	0	0	0	0	0	0	0	0	0	0
CRS QUILLOTA	0	0	0	0	0	0	0	0	0	0	0	0	0
CRS SAN ANTONIO	0	0	0	0	0	0	0	0	0	0	0	0	0
CRS VALPARAISO	0	0	0	0	0	0	0	0	0	0	0	0	0
CAIS VALPARAISO	0	0	0	0	0	0	0	0	0	0	0	0	0
TOTAL DE VALPARAISO	3	1	12	3	0	0	0	0	204	20	219	24	243
CCP RENGO	0	0	0	0	0	0	0	0	0	0	0	0	0
CCP SANTA CRUZ	0	0	0	0	0	0	0	0	70	5	70	5	75
CDP PEUMO	0	0	0	0	0	0	0	0	85	0	85	0	85
CP RANCAGUA	0	0	0	0	0	0	0	0	0	0	0	0	0
CRS RANCAGUA	0	0	0	0	0	0	0	0	0	0	0	0	0
CRS SAN FERNANDO	0	0	0	0	0	0	0	0	0	0	0	0	0
CAIS RANCAGUA	0	0	0	0	0	0	0	0	0	0	0	0	0
CAIS RENGO	0	0	0	0	0	0	0	0	0	0	0	0	0
TOTAL DE O'HIGGINS	0	0	0	0	0	0	0	0	155	5	155	5	160

REGIÓN	INGRESADOS EN EL AÑO CONDENADOS FALTAS										TOTAL		
	TRASLADO		CAMBIO DE CALIDAD PROCESAL		CAMBIO DE FORMA DE CONDENA		REINGRESOS POR REVOCACIONES		NUEVOS INGRESOS U OTROS		INGRESOS A CONDENADOS FALTAS		
	H	M	H	M	H	M	H	M	H	M	H	M	TOTAL
CCP CAUQUENES	0	0	0	0	1	0	0	0	21	0	22	0	22
CCP CURICO	0	0	0	0	0	0	0	0	54	0	54	0	54
CCP LINARES	0	0	4	0	0	0	0	0	126	0	130	0	130
CCP MOLINA	0	0	0	0	0	0	0	0	0	0	0	0	0
CCP PARRAL	0	0	0	0	0	0	0	0	0	0	0	0	0
CCP SAN JAVIER	0	0	0	0	0	0	0	0	0	0	0	0	0
CCP TALCA	15	0	0	0	0	0	0	0	6	0	21	0	21
CDP CHANCO	0	0	0	0	0	0	0	0	12	0	12	0	12
CDP CONSTITUCION	0	0	0	0	0	0	0	0	0	0	0	0	0
CDP CUREPTO	0	0	0	0	0	0	0	0	0	0	0	0	0
CET TALCA	0	0	0	0	0	0	0	0	0	0	0	0	0
CPF TALCA	0	0	0	0	0	0	0	0	0	0	0	0	0
CRS CAUQUENES	0	0	0	0	0	0	0	0	0	0	0	0	0
CRS CURICO	0	0	0	0	0	0	0	0	0	0	0	0	0
CRS LINARES	0	0	0	0	0	0	0	0	0	0	0	0	0
CRS TALCA	0	0	0	0	0	0	0	0	0	0	0	0	0
CAIS TALCA	0	0	0	0	0	0	0	0	0	0	0	0	0
TOTAL DEL MAULE	15	0	4	0	1	0	0	0	219	0	239	0	239
CCP BIO BIO	0	0	0	0	0	0	0	0	0	0	0	0	0
CCP BULNES	0	0	0	0	0	0	0	0	10	0	10	0	10
CCP CHILLAN	2	1	6	0	0	0	0	0	226	23	234	24	258
CCP CORONEL	7	0	0	0	0	0	0	0	71	0	78	0	78
CDP ARAUCO	0	0	0	0	0	0	0	0	212	12	212	12	224
CDP LEBU	0	0	2	0	0	0	0	0	45	0	47	0	47
CDP LOS ANGELES	2	1	0	0	0	0	0	0	55	3	57	4	61
CDP MULCHEN	3	0	0	0	0	0	0	0	26	0	29	0	29
CDP QUIRIHUE	0	0	0	0	0	0	0	0	2	0	2	0	2
CDP SAN CARLOS	0	0	1	0	0	0	0	0	46	0	47	0	47
CDP YUMBEL	0	0	2	0	0	0	0	0	44	0	46	0	46
CDP YUNGAY	0	0	0	0	0	0	0	0	66	0	66	0	66
CET CAÑETE	0	0	0	0	0	0	0	0	0	0	0	0	0
CET CONCEPCION	0	0	0	0	0	0	0	0	0	0	0	0	0
CET SAN CARLOS	0	0	0	0	0	0	0	0	0	0	0	0	0
CET YUNGAY	0	0	0	0	0	0	0	0	0	0	0	0	0
CP CONCEPCION	0	0	0	0	0	0	0	0	311	9	311	9	320
CRS CAÑETE	0	0	0	0	0	0	0	0	0	0	0	0	0
CRS CHILLAN	0	0	0	0	0	0	0	0	0	0	0	0	0
CRS CONCEPCION	0	0	0	0	0	0	0	0	0	0	0	0	0
CRS LOS ANGELES	0	0	0	0	0	0	0	0	0	0	0	0	0
CAIS CONCEPCION	0	0	0	0	0	0	0	0	0	0	0	0	0
TOTAL DEL BIO BIO	14	2	11	0	0	0	0	0	1.114	47	1.139	49	1.188

REGIÓN	INGRESADOS EN EL AÑO CONDENADOS FALTAS										TOTAL		
	TRASLADO		CAMBIO DE CALIDAD PROCESAL		CAMBIO DE FORMA DE CONDENA		REINGRESOS POR REVOCACIONES		NUEVOS INGRESOS U OTROS		INGRESOS A CONDENADOS FALTAS		
	H	M	H	M	H	M	H	M	H	M	H	M	TOTAL
CCP LAUTARO	0	0	0	0	0	0	0	0	22	0	22	0	22
CCP NVA. IMPERIAL	0	0	0	0	0	0	0	0	62	0	62	0	62
CCP TEMUCO	11	0	17	0	0	0	0	0	135	0	163	0	163
CCP VICTORIA	0	0	2	0	0	0	0	0	18	2	20	2	22
CDP ANGOL	0	0	0	0	0	0	0	0	83	0	83	0	83
CDP COLLIPULLI	0	0	0	0	0	0	0	0	1	0	1	0	1
CDP CURACAUTIN	0	0	0	0	0	0	0	0	19	0	19	0	19
CDP PITRUFQUEN	0	0	0	0	0	0	0	0	22	0	22	0	22
CDP TRAIGUEN	0	0	0	0	0	0	0	0	10	0	10	0	10
CDP VILLARRICA	6	3	0	0	0	0	0	0	42	2	48	5	53
CET ANGOL	0	0	0	0	0	0	0	0	0	0	0	0	0
CET VICTORIA	0	0	0	0	0	0	0	0	0	0	0	0	0
CET VILCUN	0	0	0	0	0	0	0	0	0	0	0	0	0
CPF TEMUCO	0	0	0	0	0	0	0	0	0	0	0	0	0
CRS ANGOL	0	0	0	0	0	0	0	0	0	0	0	0	0
CRS TEMUCO	0	0	0	0	0	0	0	0	0	0	0	0	0
CAIS TEMUCO	0	0	0	0	0	0	0	0	0	0	0	0	0
TOTAL DE LA ARAUCANIA	17	3	19	0	0	0	0	0	414	4	450	7	457
CCP RIO BUENO	0	0	0	0	1	0	0	0	45	0	46	0	46
CDP LA UNION	0	0	0	0	0	0	0	0	0	0	0	0	0
CET VALDIVIA	0	0	0	0	0	0	0	0	0	0	0	0	0
CP VALDIVIA	1	0	2	2	0	0	0	0	254	25	257	27	284
CRS VALDIVIA	0	0	0	0	0	0	0	0	0	0	0	0	0
CAIS VALDIVIA	0	0	0	0	0	0	0	0	0	0	0	0	0
TOTAL DE LOS RIOS	1	0	2	2	1	0	0	0	299	25	303	27	330
ANEXO CDP CHAITEN	0	0	0	0	0	0	0	0	0	0	0	0	0
CCP OSORNO	8	1	13	3	0	0	0	0	289	43	310	47	357
CDP ANCUD	0	0	0	0	0	0	0	0	0	0	0	0	0
CDP CASTRO	0	0	0	0	0	0	0	0	127	0	127	0	127
CDP MAULLIN	0	0	0	0	0	0	0	0	0	0	0	0	0
CDP RIO NEGRO	0	0	0	0	0	0	0	0	0	0	0	0	0
CET OSORNO	0	0	0	0	0	0	0	0	0	0	0	0	0
CP PUERTO MONTT	0	0	0	0	0	0	0	0	0	0	0	0	0
CRS OSORNO	0	0	0	0	0	0	0	0	0	0	0	0	0
CRS PTO. MONTT	0	0	0	0	0	0	0	0	0	0	0	0	0
TOTAL DE LOS LAGOS	8	1	13	3	0	0	0	0	416	43	437	47	484

REGIÓN	INGRESADOS EN EL AÑO CONDENADOS FALTAS										TOTAL		
	TRASLADO		CAMBIO DE CALIDAD PROCESAL		CAMBIO DE FORMA DE CONDENA		REINGRESOS POR REVOCACIONES		NUEVOS INGRESOS U OTROS		INGRESOS A CONDENADOS FALTAS		
	H	M	H	M	H	M	H	M	H	M	H	M	TOTAL
CCP COYHAIQUE	0	0	0	0	0	0	0	0	0	0	0	0	0
CDP CHILE CHICO	0	0	0	0	0	0	0	0	0	0	0	0	0
CDP COCHRANE	0	0	0	0	0	0	0	0	0	0	0	0	0
CDP PUERTO AYSEN	0	0	0	0	0	0	0	0	14	0	14	0	14
CET NUEVA VIDA	0	0	0	0	0	0	0	0	0	0	0	0	0
CET VALLE VERDE	0	0	0	0	0	0	0	0	0	0	0	0	0
CRS COYHAIQUE	0	0	0	0	0	0	0	0	0	0	0	0	0
TOTAL DE AYSEN	0	0	0	0	0	0	0	0	14	0	14	0	14
CDP PORVENIR	0	0	0	0	0	0	0	0	10	0	10	0	10
CDP PUERTO NATALES	0	0	0	0	0	0	0	0	11	0	11	0	11
CET PUNTA ARENAS	0	0	0	0	0	0	0	0	0	0	0	0	0
CP PUNTA ARENAS	0	0	6	0	0	0	0	0	83	4	89	4	93
CRS PUNTA ARENAS	0	0	0	0	0	0	0	0	0	0	0	0	0
TOTAL DE MAGALLANES Y ANTARTICA	0	0	6	0	0	0	0	0	104	4	110	4	114
CCP BUIN	0	0	0	0	0	0	0	0	0	0	0	0	0
CCP COLINA I	0	0	0	0	0	0	0	0	0	0	0	0	0
CCP COLINA II	15	0	3	0	0	0	0	0	46	0	64	0	64
CCP PUNTA DE PEUCO	0	0	0	0	0	0	0	0	0	0	0	0	0
CDP PUENTE ALTO	76	0	14	0	5	0	0	0	475	0	570	0	570
CDP SAN MIGUEL	0	0	0	43	0	0	0	0	0	2	0	45	45
CDP SANTIAGO I	0	0	0	0	0	0	0	0	0	0	0	0	0
CDP SANTIAGO SUR	266	0	1	0	0	0	0	0	1.592	0	1.859	0	1.859
CDP TALAGANTE	13	0	10	0	1	0	0	0	142	0	166	0	166
CET FEMENINO SEMIABIERTO SANTIAGO	0	0	0	0	0	0	0	0	0	0	0	0	0
CET METROPOLITANO	0	0	0	0	0	0	0	0	0	0	0	0	0
CPF SANTIAGO	0	61	0	28	0	14	0	0	0	238	0	341	341
CRA M. RODRIGUEZ	0	0	0	0	0	0	0	0	0	0	0	0	0
CRS SANTIAGO CENTRO	0	0	0	0	0	0	0	0	0	0	0	0	0
CRS SANTIAGO OCCIDENTE	0	0	0	0	0	0	0	0	0	0	0	0	0
CRS SANTIAGO ORIENTE	0	0	0	0	0	0	0	0	0	0	0	0	0
CRS SANTIAGO PONIENTE	0	0	0	0	0	0	0	0	0	0	0	0	0
CRS SANTIAGO SUR	0	0	0	0	0	0	0	0	0	0	0	0	0
CRS SANTIAGO SUR II	0	0	0	0	0	0	0	0	0	0	0	0	0
CAIS MELIPILLA	0	0	0	0	0	0	0	0	0	0	0	0	0
CAIS SANTIAGO	0	0	0	0	0	0	0	0	0	0	0	0	0
U. E. A. S. SANTIAGO	0	0	0	0	0	0	0	0	0	0	0	0	0
TOTAL METROPOLITANA	370	61	28	71	6	14	0	0	2.255	240	2.659	386	3.045
TOTAL NACIONAL	483	79	175	102	8	14	0	0	6.381	543	7.047	738	7.785

Fuente: *Estadística General Penitenciaría, Gendarmería de Chile*

Abreviaturas:
H: Hombre;
M: Mujer

D.25._POBLACIÓN INGRESADA A LOS ESTABLECIMIENTOS DEL SUBSISTEMA CERRADO Y SEMIABIERTO A ARRESTOS DIURNOS, AÑO 2014

(Total del año)

REGIÓN	INGRESADOS EN EL AÑO A ARRESTOS DIURNOS										TOTAL		
	TRASLADO		CAMBIO DE CALIDAD PROCESAL		CAMBIO DE FORMA DE CONDENA		REINGRESOS POR REVOCACIONES		NUEVOS INGRESOS U OTROS		INGRESOS A ARRESTOS DIURNOS		
	H	M	H	M	H	M	H	M	H	M	H	M	TOTAL
CET ARICA	0	0	0	0	0	0	0	0	0	0	0	0	0
CP ARICA	0	0	0	0	0	0	0	0	0	0	0	0	0
CRS ARICA	0	0	0	0	0	0	0	0	0	0	0	0	0
CAIS ARICA	0	0	0	0	0	0	0	0	0	0	0	0	0
TOTAL DE ARICA Y PARINACOTA	0	0	0	0	0	0	0	0	0	0	0	0	0
CCP IQUIQUE	0	0	0	0	0	0	0	0	0	0	0	0	0
CDP POZO ALMONTE	0	0	0	0	0	0	0	0	0	0	0	0	0
CET POZO ALMONTE	0	0	0	0	0	0	0	0	0	0	0	0	0
CP ALTO HOSPICIO	0	0	0	0	0	0	0	0	0	0	0	0	0
CRS IQUIQUE	0	0	0	0	0	0	0	0	0	0	0	0	0
CAIS IQUIQUE	0	0	0	0	0	0	0	0	0	0	0	0	0
TOTAL DE TARAPACA	0	0	0	0	0	0	0	0	0	0	0	0	0
CCP ANTOFAGASTA	0	0	0	0	0	0	0	0	0	0	0	0	0
CCP ANTOFAGASTA - CONCESIONADO	0	0	0	0	0	0	0	0	0	0	0	0	0
CDP CALAMA	0	0	0	0	0	0	0	0	0	0	0	0	0
CDP TAL TAL	0	0	0	0	0	0	0	0	0	0	0	0	0
CDP TOCOPILLA	0	0	0	0	0	0	0	0	0	0	0	0	0
CET ANTOFAGASTA	0	0	0	0	0	0	0	0	0	0	0	0	0
CET OJO OPACHE	0	0	0	0	0	0	0	0	0	0	0	0	0
CPF ANTOFAGASTA	0	0	0	0	0	0	0	0	0	0	0	0	0
CRS ANTOFAGASTA	0	0	0	0	0	0	0	0	0	0	0	0	0
CRS CALAMA	0	0	0	0	0	0	0	0	0	0	0	0	0
CAIS ANTOFAGASTA	0	0	0	0	0	0	0	0	0	0	0	0	0
TOTAL DE ANTOFAGASTA	0	0	0	0	0	0	0	0	0	0	0	0	0
CCP CHAÑARAL	0	0	0	0	0	0	0	0	22	3	22	3	25
CCP COPIAPO	0	0	0	0	0	0	0	0	1	0	1	0	1
CDP VALLENAR	0	0	0	0	0	0	0	0	0	0	0	0	0
CRS COPIAPO	0	0	0	0	0	0	0	0	0	0	0	0	0
CRS VALLENAR	0	0	0	0	0	0	0	0	0	0	0	0	0
TOTAL DE ATACAMA	0	0	0	0	0	0	0	0	23	3	23	3	26

REGIÓN	INGRESADOS EN EL AÑO A ARRESTOS DIURNOS										TOTAL		
	TRASLADO		CAMBIO DE CALIDAD PROCESAL		CAMBIO DE FORMA DE CONDENA		REINGRESOS POR REVOCACIONES		NUEVOS INGRESOS U OTROS		INGRESOS A ARRESTOS DIURNOS		
	H	M	H	M	H	M	H	M	H	M	H	M	TOTAL
CDP COMBARBALA	0	0	0	0	0	0	0	0	1	0	1	0	1
CDP ILLAPEL	0	0	0	0	0	0	0	0	0	1	0	1	1
CDP OVALLE	0	0	0	0	0	0	0	0	1	0	1	0	1
CDP VICUÑA	0	0	0	0	0	0	0	0	0	0	0	0	0
CET VICUÑA	0	0	0	0	0	0	0	0	0	0	0	0	0
CP LA SERENA	0	0	0	0	0	0	0	0	9	0	9	0	9
CRS LA SERENA	0	0	0	0	0	0	0	0	0	0	0	0	0
CRS OVALLE	0	0	0	0	0	0	0	0	0	0	0	0	0
CAIS LA SERENA	0	0	0	0	0	0	0	0	0	0	0	0	0
TOTAL DE COQUIMBO	0	0	0	0	0	0	0	0	11	1	11	1	12
CCP LOS ANDES	0	0	0	0	0	0	0	0	2	1	2	1	3
CCP SAN ANTONIO	0	0	0	0	0	0	0	0	0	0	0	0	0
CCP SAN FELIPE	0	0	0	0	0	0	0	0	39	0	39	0	39
CDP CASABLANCA	0	0	0	0	0	0	0	0	0	0	0	0	0
CDP LA LIGUA	0	0	0	0	0	0	0	0	0	0	0	0	0
CDP LIMACHE	0	0	0	0	0	0	0	0	0	0	0	0	0
CDP PETORCA	0	0	0	0	0	0	0	0	0	0	0	0	0
CDP QUILLOTA	0	0	0	0	0	0	0	0	0	0	0	0	0
CET CP VALPARAISO	0	0	0	0	0	0	0	0	0	0	0	0	0
CET PUTAENDO	0	0	0	0	0	0	0	0	0	0	0	0	0
CET VALPARAISO	0	0	0	0	0	0	0	0	0	0	0	0	0
CP ISLA DE PASCUA	0	0	0	0	0	0	0	0	4	0	4	0	4
CP VALPARAISO	0	0	0	0	0	0	0	0	0	0	0	0	0
CRS LOS ANDES	0	0	0	0	0	0	0	0	0	0	0	0	0
CRS QUILLOTA	0	0	0	0	0	0	0	0	0	0	0	0	0
CRS SAN ANTONIO	0	0	0	0	0	0	0	0	0	0	0	0	0
CRS VALPARAISO	0	0	0	0	0	0	0	0	0	0	0	0	0
CAIS VALPARAISO	0	0	0	0	0	0	0	0	0	0	0	0	0
TOTAL DE VALPARAISO	0	0	0	0	0	0	0	0	45	1	45	1	46
CCP RENGO	0	0	0	0	0	0	0	0	0	0	0	0	0
CCP SANTA CRUZ	0	0	0	0	0	0	0	0	0	0	0	0	0
CDP PEUMO	0	0	0	0	0	0	0	0	0	0	0	0	0
CP RANCAGUA	0	0	0	0	0	0	0	0	0	0	0	0	0
CRS RANCAGUA	0	0	0	0	0	0	0	0	0	0	0	0	0
CRS SAN FERNANDO	0	0	0	0	0	0	0	0	0	0	0	0	0
CAIS RANCAGUA	0	0	0	0	0	0	0	0	0	0	0	0	0
CAIS RENGO	0	0	0	0	0	0	0	0	0	0	0	0	0
TOTAL DE O'HIGGINS	0	0	0	0	0	0	0	0	0	0	0	0	0

REGIÓN	INGRESADOS EN EL AÑO A ARRESTOS DIURNOS										TOTAL		
	TRASLADO		CAMBIO DE CALIDAD PROCESAL		CAMBIO DE FORMA DE CONDENA		REINGRESOS POR REVOCACIONES		NUEVOS INGRESOS U OTROS		INGRESOS A ARRESTOS DIURNOS		
	H	M	H	M	H	M	H	M	H	M	H	M	TOTAL
CCP CAUQUENES	0	0	0	0	0	0	0	0	0	0	0	0	0
CCP CURICO	0	0	0	0	0	0	0	0	0	0	0	0	0
CCP LINARES	0	0	0	0	0	0	0	0	0	0	0	0	0
CCP MOLINA	0	0	0	0	0	0	0	0	0	0	0	0	0
CCP PARRAL	0	0	0	0	0	0	0	0	0	0	0	0	0
CCP SAN JAVIER	0	0	0	0	0	0	0	0	0	0	0	0	0
CCP TALCA	10	0	0	0	0	0	0	0	13	0	23	0	23
CDP CHANCO	0	0	0	0	0	0	0	0	3	0	3	0	3
CDP CONSTITUCION	0	0	0	0	0	0	0	0	0	0	0	0	0
CDP CUREPTO	0	0	0	0	0	0	0	0	2	0	2	0	2
CET TALCA	0	0	0	0	0	0	0	0	0	0	0	0	0
CPF TALCA	0	0	0	0	0	0	0	0	0	0	0	0	0
CRS CAUQUENES	0	0	0	0	0	0	0	0	0	0	0	0	0
CRS CURICO	0	0	0	0	0	0	0	0	0	0	0	0	0
CRS LINARES	0	0	0	0	0	0	0	0	0	0	0	0	0
CRS TALCA	0	0	0	0	0	0	0	0	0	0	0	0	0
CAIS TALCA	0	0	0	0	0	0	0	0	0	0	0	0	0
TOTAL DEL MAULE	10	0	0	0	0	0	0	0	18	0	28	0	28
CCP BIO BIO	0	0	0	0	0	0	0	0	0	0	0	0	0
CCP BULNES	0	0	0	0	0	0	0	0	0	0	0	0	0
CCP CHILLAN	0	0	0	0	0	0	0	0	17	0	17	0	17
CCP CORONEL	0	0	0	0	0	0	0	0	58	0	58	0	58
CDP ARAUCO	0	0	0	0	0	0	0	0	0	0	0	0	0
CDP LEBU	0	0	0	0	0	0	0	0	0	0	0	0	0
CDP LOS ANGELES	0	0	0	0	0	0	0	0	0	0	0	0	0
CDP MULCHEN	0	0	0	0	0	0	0	0	0	0	0	0	0
CDP QUIRIHUE	0	0	0	0	0	0	0	0	0	0	0	0	0
CDP SAN CARLOS	0	0	0	0	0	0	0	0	0	0	0	0	0
CDP YUMBEL	0	0	0	0	0	0	0	0	0	0	0	0	0
CDP YUNGAY	0	0	0	0	0	0	0	0	1	0	1	0	1
CET CAÑETE	0	0	0	0	0	0	0	0	0	0	0	0	0
CET CONCEPCION	0	0	0	0	0	0	0	0	0	0	0	0	0
CET SAN CARLOS	0	0	0	0	0	0	0	0	0	0	0	0	0
CET YUNGAY	0	0	0	0	0	0	0	0	0	0	0	0	0
CP CONCEPCION	0	0	0	0	0	0	0	0	2	0	2	0	2
CRS CAÑETE	0	0	0	0	0	0	0	0	0	0	0	0	0
CRS CHILLAN	0	0	0	0	0	0	0	0	0	0	0	0	0
CRS CONCEPCION	0	0	0	0	0	0	0	0	0	0	0	0	0
CRS LOS ANGELES	0	0	0	0	0	0	0	0	0	0	0	0	0
CAIS CONCEPCION	0	0	0	0	0	0	0	0	0	0	0	0	0
TOTAL DEL BIO BIO	0	0	0	0	0	0	0	0	78	0	78	0	78

REGIÓN	INGRESADOS EN EL AÑO A ARRESTOS DIURNOS										TOTAL		
	TRASLADO		CAMBIO DE CALIDAD PROCESAL		CAMBIO DE FORMA DE CONDENA		REINGRESOS POR REVOCACIONES		NUEVOS INGRESOS U OTROS		INGRESOS A ARRESTOS DIURNOS		
	H	M	H	M	H	M	H	M	H	M	H	M	TOTAL
CCP LAUTARO	0	0	0	0	0	0	0	0	0	0	0	0	0
CCP NVA. IMPERIAL	0	0	0	0	0	0	0	0	0	0	0	0	0
CCP TEMUCO	0	0	0	0	0	0	0	0	0	0	0	0	0
CCP VICTORIA	0	0	0	0	0	0	0	0	0	0	0	0	0
CDP ANGOL	0	0	0	0	0	0	0	0	0	0	0	0	0
CDP COLLIPULLI	0	0	0	0	0	0	0	0	0	0	0	0	0
CDP CURACAUTIN	0	0	0	0	0	0	0	0	0	0	0	0	0
CDP PITRUFQUEN	0	0	0	0	0	0	0	0	0	0	0	0	0
CDP TRAIGUEN	0	0	0	0	0	0	0	0	0	0	0	0	0
CDP VILLARRICA	0	0	0	0	0	0	0	0	0	0	0	0	0
CET ANGOL	0	0	0	0	0	0	0	0	0	0	0	0	0
CET VICTORIA	0	0	0	0	0	0	0	0	0	0	0	0	0
CET VILCUN	0	0	0	0	0	0	0	0	0	0	0	0	0
CPF TEMUCO	0	0	0	0	0	0	0	0	0	1	0	1	1
CRS ANGOL	0	0	0	0	0	0	0	0	0	0	0	0	0
CRS TEMUCO	0	0	0	0	0	0	0	0	0	0	0	0	0
CAIS TEMUCO	0	0	0	0	0	0	0	0	0	0	0	0	0
TOTAL DE LA ARAUCANIA	0	0	0	0	0	0	0	0	0	1	0	1	1
CCP RIO BUENO	0	0	0	0	0	0	0	0	0	0	0	0	0
CDP LA UNION	0	0	0	0	0	0	0	0	0	0	0	0	0
CET VALDIVIA	0	0	0	0	0	0	0	0	0	0	0	0	0
CP VALDIVIA	0	0	0	0	0	0	0	0	0	0	0	0	0
CRS VALDIVIA	0	0	0	0	0	0	0	0	0	0	0	0	0
CAIS VALDIVIA	0	0	0	0	0	0	0	0	0	0	0	0	0
TOTAL DE LOS RIOS	0	0	0	0	0	0	0	0	0	0	0	0	0
ANEXO CDP CHAITEN	0	0	0	0	0	0	0	0	0	0	0	0	0
CCP OSORNO	0	0	0	0	0	0	0	0	1	0	1	0	1
CDP ANCUD	0	0	0	0	0	0	0	0	0	0	0	0	0
CDP CASTRO	0	0	0	0	0	0	0	0	0	0	0	0	0
CDP MAULLIN	0	0	0	0	0	0	0	0	0	0	0	0	0
CDP RIO NEGRO	0	0	0	0	0	0	0	0	0	0	0	0	0
CET OSORNO	0	0	0	0	0	0	0	0	0	0	0	0	0
CP PUERTO MONTT	0	0	0	0	0	0	0	0	0	0	0	0	0
CRS OSORNO	0	0	0	0	0	0	0	0	0	0	0	0	0
CRS PTO. MONTT	0	0	0	0	0	0	0	0	0	0	0	0	0
TOTAL DE LOS LAGOS	0	0	0	0	0	0	0	0	1	0	1	0	1

REGIÓN	INGRESADOS EN EL AÑO A ARRESTOS DIURNOS										TOTAL		
	TRASLADO		CAMBIO DE CALIDAD PROCESAL		CAMBIO DE FORMA DE CONDENA		REINGRESOS POR REVOCACIONES		NUEVOS INGRESOS U OTROS		INGRESOS A ARRESTOS DIURNOS		
	H	M	H	M	H	M	H	M	H	M	H	M	TOTAL
CCP COYHAIQUE	0	0	0	0	0	0	0	0	0	0	0	0	0
CDP CHILE CHICO	2	0	0	0	0	0	0	0	1	0	3	0	3
CDP COCHRANE	0	0	0	0	0	0	0	0	0	0	0	0	0
CDP PUERTO AYSEN	0	0	0	0	0	0	0	0	0	0	0	0	0
CET NUEVA VIDA	0	0	0	0	0	0	0	0	0	0	0	0	0
CET VALLE VERDE	0	0	0	0	0	0	0	0	0	0	0	0	0
CRS COYHAIQUE	0	0	0	0	0	0	0	0	0	0	0	0	0
TOTAL DE AYSEN	2	0	0	0	0	0	0	0	1	0	3	0	3
CDP PORVENIR	0	0	0	0	0	0	0	0	16	0	16	0	16
CDP PUERTO NATALES	0	0	0	0	0	0	0	0	8	0	8	0	8
CET PUNTA ARENAS	0	0	0	0	0	0	0	0	0	0	0	0	0
CP PUNTA ARENAS	0	0	0	0	0	0	0	0	0	0	0	0	0
CRS PUNTA ARENAS	0	0	0	0	0	0	0	0	0	0	0	0	0
TOTAL DE MAGALLANES Y ANTARTICA	0	0	0	0	0	0	0	0	24	0	24	0	24
CCP BUIN	0	0	0	0	0	0	0	0	0	0	0	0	0
CCP COLINA I	0	0	0	0	0	0	0	0	0	0	0	0	0
CCP COLINA II	0	0	0	0	0	0	0	0	0	0	0	0	0
CCP PUNTA DE PEUCO	0	0	0	0	0	0	0	0	0	0	0	0	0
CDP PUENTE ALTO	0	0	0	0	0	0	0	0	0	0	0	0	0
CDP SAN MIGUEL	0	0	0	0	0	0	0	0	0	0	0	0	0
CDP SANTIAGO I	0	0	0	0	0	0	0	0	0	0	0	0	0
CDP SANTIAGO SUR	23	0	0	0	0	0	0	0	14	0	37	0	37
CDP TALAGANTE	0	0	0	0	0	0	0	0	9	0	9	0	9
CET FEMENINO SEMIABIERTO SANTIAGO	0	0	0	0	0	0	0	0	0	0	0	0	0
CET METROPOLITANO	0	0	0	0	0	0	0	0	0	0	0	0	0
CPF SANTIAGO	0	0	0	0	0	0	0	0	0	0	0	0	0
CRA M. RODRIGUEZ	0	0	0	0	0	0	0	0	0	0	0	0	0
CRS SANTIAGO CENTRO	0	0	0	0	0	0	0	0	0	0	0	0	0
CRS SANTIAGO OCCIDENTE	0	0	0	0	0	0	0	0	0	0	0	0	0
CRS SANTIAGO ORIENTE	0	0	0	0	0	0	0	0	0	0	0	0	0
CRS SANTIAGO PONIENTE	0	0	0	0	0	0	0	0	0	0	0	0	0
CRS SANTIAGO SUR	0	0	0	0	0	0	0	0	0	0	0	0	0
CRS SANTIAGO SUR II	0	0	0	0	0	0	0	0	0	0	0	0	0
CAIS MELIPILLA	0	0	0	0	0	0	0	0	0	0	0	0	0
CAIS SANTIAGO	0	0	0	0	0	0	0	0	0	0	0	0	0
U. E. A. S. SANTIAGO	0	0	0	0	0	0	0	0	0	0	0	0	0
TOTAL METROPOLITANA	23	0	0	0	0	0	0	0	23	0	46	0	46
TOTAL NACIONAL	35	0	0	0	0	0	0	0	224	6	259	6	265

Fuente: *Estadística General Penitenciaría, Gendarmería de Chile*

Abreviaturas:
H: Hombre;
M: Mujer

D.26._POBLACIÓN INGRESADA A LOS ESTABLECIMIENTOS DEL SUBSISTEMA CERRADO Y SEMIABIERTO A ARRESTOS NOCTURNOS, AÑO 2014

(Total del año)

REGIÓN	INGRESADOS EN EL AÑO A ARRESTOS NOCTURNOS										TOTAL		
	TRASLADO		CAMBIO DE CALIDAD PROCESAL		CAMBIO DE FORMA DE CONDENA		REINGRESOS POR REVOCACIONES		NUEVOS INGRESOS U OTROS		INGRESOS A ARRESTOS NOCTURNOS		
	H	M	H	M	H	M	H	M	H	M	H	M	TOTAL
CET ARICA	0	0	0	0	0	0	0	0	0	0	0	0	0
CP ARICA	0	0	0	0	0	0	0	0	0	0	0	0	0
CRS ARICA	0	0	0	0	0	0	0	0	619	40	619	40	659
CAIS ARICA	0	0	0	0	0	0	0	0	0	0	0	0	0
TOTAL DE ARICA Y PARINACOTA	0	0	0	0	0	0	0	0	619	40	619	40	659
CCP IQUIQUE	0	0	0	0	0	0	0	0	0	0	0	0	0
CDP POZO ALMONTE	0	0	0	0	0	0	0	0	161	0	161	0	161
CET POZO ALMONTE	0	0	0	0	0	0	0	0	0	0	0	0	0
CP ALTO HOSPICIO	0	0	0	0	0	0	0	0	0	0	0	0	0
CRS IQUIQUE	0	0	0	0	0	0	0	0	404	37	404	37	441
CAIS IQUIQUE	0	0	0	0	0	0	0	0	0	0	0	0	0
TOTAL DE TARAPACA	0	0	0	0	0	0	0	0	565	37	565	37	602
CCP ANTOFAGASTA	0	0	0	0	0	0	0	0	0	0	0	0	0
CCP ANTOFAGASTA - CONCESIONADO	0	0	0	0	0	0	0	0	0	0	0	0	0
CDP CALAMA	0	0	0	0	0	0	0	0	0	0	0	0	0
CDP TAL TAL	2	0	0	0	0	0	0	0	8	0	10	0	10
CDP TOCOPILLA	21	1	0	0	0	0	0	0	218	23	239	24	263
CET ANTOFAGASTA	0	0	0	0	0	0	0	0	0	0	0	0	0
CET OJO OPACHE	0	0	0	0	0	0	0	0	0	0	0	0	0
CPF ANTOFAGASTA	0	0	0	0	0	0	0	0	0	0	0	0	0
CRS ANTOFAGASTA	0	0	0	0	0	0	0	0	492	11	492	11	503
CRS CALAMA	0	0	0	0	0	0	0	0	265	6	265	6	271
CAIS ANTOFAGASTA	0	0	0	0	0	0	0	0	0	0	0	0	0
TOTAL DE ANTOFAGASTA	23	1	0	0	0	0	0	0	983	40	1.006	41	1.047
CCP CHAÑARAL	0	0	0	0	0	0	0	0	26	3	26	3	29
CCP COPIAPO	0	0	0	0	0	0	0	0	420	20	420	20	440
CDP VALLENAR	0	0	0	0	0	0	0	0	37	1	37	1	38
CRS COPIAPO	0	0	0	0	0	0	0	0	0	0	0	0	0
CRS VALLENAR	0	0	0	0	0	0	0	0	0	0	0	0	0
TOTAL DE ATACAMA	0	0	0	0	0	0	0	0	483	24	483	24	507

REGIÓN	INGRESADOS EN EL AÑO A ARRESTOS NOCTURNOS										TOTAL		
	TRASLADO		CAMBIO DE CALIDAD PROCESAL		CAMBIO DE FORMA DE CONDENA		REINGRESOS POR REVOCACIONES		NUEVOS INGRESOS U OTROS		INGRESOS A ARRESTOS NOCTURNOS		
	H	M	H	M	H	M	H	M	H	M	H	M	TOTAL
CDP COMBARBALA	0	0	0	0	0	0	0	0	42	0	42	0	42
CDP ILLAPEL	0	0	0	0	0	0	0	0	139	0	139	0	139
CDP OVALLE	0	0	0	0	0	0	0	0	325	11	325	11	336
CDP VICUÑA	32	2	0	0	0	0	0	0	167	5	199	7	206
CET VICUÑA	0	0	0	0	0	0	0	0	0	0	0	0	0
CP LA SERENA	0	0	0	0	0	0	0	0	0	0	0	0	0
CRS LA SERENA	0	0	0	0	0	0	0	0	660	15	660	15	675
CRS OVALLE	0	0	0	0	0	0	0	0	0	0	0	0	0
CAIS LA SERENA	0	0	0	0	0	0	0	0	0	0	0	0	0
TOTAL DE COQUIMBO	32	2	0	0	0	0	0	0	1.333	31	1.365	33	1.398
CCP LOS ANDES	0	0	0	0	0	0	0	0	69	1	69	1	70
CCP SAN ANTONIO	0	0	0	0	0	0	0	0	0	0	0	0	0
CCP SAN FELIPE	0	0	0	0	0	0	0	0	50	0	50	0	50
CDP CASABLANCA	12	0	0	0	0	0	0	0	119	0	131	0	131
CDP LA LIGUA	0	0	0	0	0	0	0	0	186	0	186	0	186
CDP LIMACHE	0	0	0	0	0	0	0	0	176	0	176	0	176
CDP PETORCA	0	0	0	0	0	0	0	0	24	0	24	0	24
CDP QUILLOTA	0	0	0	0	0	0	0	0	0	0	0	0	0
CET CP VALPARAISO	0	0	0	0	0	0	0	0	0	0	0	0	0
CET PUTAENDO	0	0	0	0	0	0	0	0	0	0	0	0	0
CET VALPARAISO	0	0	0	0	0	0	0	0	0	0	0	0	0
CP ISLA DE PASCUA	0	0	0	0	0	0	0	0	4	0	4	0	4
CP VALPARAISO	0	0	0	0	0	0	0	0	0	0	0	0	0
CRS LOS ANDES	0	0	0	0	0	0	0	0	0	0	0	0	0
CRS QUILLOTA	0	0	0	0	0	0	0	0	570	38	570	38	608
CRS SAN ANTONIO	0	0	0	0	0	0	0	0	284	13	284	13	297
CRS VALPARAISO	0	0	0	0	0	0	0	0	761	20	761	20	781
CAIS VALPARAISO	0	0	0	0	0	0	0	0	0	0	0	0	0
TOTAL DE VALPARAISO	12	0	0	0	0	0	0	0	2.243	72	2.255	72	2.327
CCP RENGO	71	0	0	0	0	0	0	0	74	0	145	0	145
CCP SANTA CRUZ	0	0	0	0	0	0	0	0	126	1	126	1	127
CDP PEUMO	0	0	0	0	0	0	0	0	242	0	242	0	242
CP RANCAGUA	0	0	0	0	0	0	0	0	955	21	955	21	976
CRS RANCAGUA	0	0	0	0	0	0	0	0	0	0	0	0	0
CRS SAN FERNANDO	0	0	0	0	0	0	0	0	302	24	302	24	326
CAIS RANCAGUA	0	0	0	0	0	0	0	0	0	0	0	0	0
CAIS RENGO	0	0	0	0	0	0	0	0	0	0	0	0	0
TOTAL DE O'HIGGINS	71	0	0	0	0	0	0	0	1.699	46	1.770	46	1.816

REGIÓN	INGRESADOS EN EL AÑO A ARRESTOS NOCTURNOS										TOTAL		
	TRASLADO		CAMBIO DE CALIDAD PROCESAL		CAMBIO DE FORMA DE CONDENA		REINGRESOS POR REVOCACIONES		NUEVOS INGRESOS U OTROS		INGRESOS A ARRESTOS NOCTURNOS		
	H	M	H	M	H	M	H	M	H	M	H	M	TOTAL
CCP CAUQUENES	0	0	0	0	0	0	0	0	258	7	258	7	265
CCP CURICO	0	0	0	0	0	0	0	0	613	30	613	30	643
CCP LINARES	0	0	0	0	0	0	0	0	317	0	317	0	317
CCP MOLINA	0	0	0	0	0	0	0	0	0	0	0	0	0
CCP PARRAL	0	0	0	0	0	0	0	0	0	0	0	0	0
CCP SAN JAVIER	0	0	0	0	0	0	0	0	196	14	196	14	210
CCP TALCA	188	0	0	0	0	0	0	0	749	0	937	0	937
CDP CHANCO	0	0	0	0	0	0	0	0	22	0	22	0	22
CDP CONSTITUCION	0	0	0	0	0	0	0	0	231	7	231	7	238
CDP CUREPTO	0	0	0	0	0	0	0	0	18	0	18	0	18
CET TALCA	0	0	0	0	0	0	0	0	0	0	0	0	0
CPF TALCA	0	0	0	0	0	0	0	0	0	57	0	57	57
CRS CAUQUENES	0	0	0	0	0	0	0	0	0	0	0	0	0
CRS CURICO	0	0	0	0	0	0	0	0	0	0	0	0	0
CRS LINARES	0	0	0	0	0	0	0	0	0	0	0	0	0
CRS TALCA	0	0	0	0	0	0	0	0	0	0	0	0	0
CAIS TALCA	0	0	0	0	0	0	0	0	0	0	0	0	0
TOTAL DEL MAULE	188	0	0	0	0	0	0	0	2.404	115	2.592	115	2.707
CCP BIO BIO	0	0	0	0	0	0	0	0	0	0	0	0	0
CCP BULNES	0	0	0	0	0	0	0	0	58	0	58	0	58
CCP CHILLAN	0	0	0	0	0	0	0	0	143	6	143	6	149
CCP CORONEL	30	0	0	0	0	0	0	0	259	0	289	0	289
CDP ARAUCO	0	0	0	0	0	0	0	0	82	3	82	3	85
CDP LEBU	0	0	0	0	0	0	0	0	37	0	37	0	37
CDP LOS ANGELES	0	0	0	0	0	0	0	0	565	20	565	20	585
CDP MULCHEN	0	0	0	0	0	0	0	0	31	0	31	0	31
CDP QUIRIHUE	0	0	0	0	0	0	0	0	83	0	83	0	83
CDP SAN CARLOS	0	0	0	0	0	0	0	0	39	0	39	0	39
CDP YUMBEL	0	0	0	0	0	0	0	0	153	0	153	0	153
CDP YUNGAY	0	0	0	0	0	0	0	0	51	0	51	0	51
CET CAÑETE	0	0	0	0	0	0	0	0	0	0	0	0	0
CET CONCEPCION	0	0	0	0	0	0	0	0	0	0	0	0	0
CET SAN CARLOS	0	0	0	0	0	0	0	0	0	0	0	0	0
CET YUNGAY	0	0	0	0	0	0	0	0	0	0	0	0	0
CP CONCEPCION	0	0	0	0	0	0	0	0	1.457	30	1.457	30	1.487
CRS CAÑETE	0	0	0	0	0	0	0	0	0	0	0	0	0
CRS CHILLAN	0	0	0	0	0	0	0	0	0	0	0	0	0
CRS CONCEPCION	0	0	0	0	0	0	0	0	0	0	0	0	0
CRS LOS ANGELES	0	0	0	0	0	0	0	0	0	0	0	0	0
CAIS CONCEPCION	0	0	0	0	0	0	0	0	0	0	0	0	0
TOTAL DEL BIO BIO	30	0	0	0	0	0	0	0	2.958	59	2.988	59	3.047

REGIÓN	INGRESADOS EN EL AÑO A ARRESTOS NOCTURNOS										TOTAL		
	TRASLADO		CAMBIO DE CALIDAD PROCESAL		CAMBIO DE FORMA DE CONDENA		REINGRESOS POR REVOCACIONES		NUEVOS INGRESOS U OTROS		INGRESOS A ARRESTOS NOCTURNOS		
	H	M	H	M	H	M	H	M	H	M	H	M	TOTAL
CCP LAUTARO	0	0	0	0	0	0	0	0	118	0	118	0	118
CCP NVA. IMPERIAL	0	0	0	0	0	0	0	0	173	0	173	0	173
CCP TEMUCO	0	0	0	0	0	0	0	0	617	0	617	0	617
CCP VICTORIA	0	0	1	0	0	0	0	0	119	3	120	3	123
CDP ANGOL	0	0	0	0	0	0	0	0	282	10	282	10	292
CDP COLLIPULLI	0	0	0	0	0	0	0	0	165	0	165	0	165
CDP CURACAUTIN	0	0	0	0	0	0	0	0	69	0	69	0	69
CDP PITRUFQUEN	0	0	0	0	0	0	0	0	135	0	135	0	135
CDP TRAIGUEN	0	0	0	0	0	0	0	0	115	0	115	0	115
CDP VILLARRICA	0	0	0	0	0	0	0	0	111	0	111	0	111
CET ANGOL	0	0	0	0	0	0	0	0	0	0	0	0	0
CET VICTORIA	0	0	0	0	0	0	0	0	0	0	0	0	0
CET VILCUN	0	0	0	0	0	0	0	0	0	0	0	0	0
CPF TEMUCO	0	0	0	0	0	0	0	0	0	22	0	22	22
CRS ANGOL	0	0	0	0	0	0	0	0	0	0	0	0	0
CRS TEMUCO	0	0	0	0	0	0	0	0	0	0	0	0	0
CAIS TEMUCO	0	0	0	0	0	0	0	0	0	0	0	0	0
TOTAL DE LA ARAUCANIA	0	0	1	0	0	0	0	0	1.904	35	1.905	35	1.940
CCP RIO BUENO	0	0	0	0	0	0	0	0	163	0	163	0	163
CDP LA UNION	0	0	0	0	0	0	0	0	185	13	185	13	198
CET VALDIVIA	0	0	0	0	0	0	0	0	0	0	0	0	0
CP VALDIVIA	42	0	0	0	0	0	0	0	508	12	550	12	562
CRS VALDIVIA	0	0	0	0	0	0	0	0	0	0	0	0	0
CAIS VALDIVIA	0	0	0	0	0	0	0	0	0	0	0	0	0
TOTAL DE LOS RIOS	42	0	0	0	0	0	0	0	856	25	898	25	923
ANEXO CDP CHAITEN	0	0	0	0	0	0	0	0	4	0	4	0	4
CCP OSORNO	0	0	4	0	0	0	0	0	833	38	837	38	875
CDP ANCUD	0	0	0	0	0	0	0	0	356	12	356	12	368
CDP CASTRO	0	0	0	0	0	0	0	0	263	0	263	0	263
CDP MAULLIN	0	0	0	0	0	0	0	0	1	0	1	0	1
CDP RIO NEGRO	0	0	0	0	0	0	0	0	146	0	146	0	146
CET OSORNO	0	0	0	0	0	0	0	0	0	0	0	0	0
CP PUERTO MONTT	0	0	0	0	0	0	0	0	550	29	550	29	579
CRS OSORNO	0	0	0	0	0	0	0	0	0	0	0	0	0
CRS PTO. MONTT	0	0	0	0	0	0	0	0	0	0	0	0	0
TOTAL DE LOS LAGOS	0	0	4	0	0	0	0	0	2.153	79	2.157	79	2.236

REGIÓN	INGRESADOS EN EL AÑO A ARRESTOS NOCTURNOS										TOTAL		
	TRASLADO		CAMBIO DE CALIDAD PROCESAL		CAMBIO DE FORMA DE CONDENA		REINGRESOS POR REVOCACIONES		NUEVOS INGRESOS U OTROS		INGRESOS A ARRESTOS NOCTURNOS		
	H	M	H	M	H	M	H	M	H	M	H	M	TOTAL
CCP COYHAIQUE	0	0	0	0	0	0	0	0	0	0	0	0	0
CDP CHILE CHICO	0	0	0	0	0	0	0	0	1	0	1	0	1
CDP COCHRANE	0	0	0	0	0	0	0	0	6	1	6	1	7
CDP PUERTO AYSEN	7	0	0	0	0	0	0	0	30	0	37	0	37
CET NUEVA VIDA	0	0	0	0	0	0	0	0	0	0	0	0	0
CET VALLE VERDE	0	0	0	0	0	0	0	0	0	0	0	0	0
CRS COYHAIQUE	0	0	0	0	0	0	0	0	0	0	0	0	0
TOTAL DE AYSEN	7	0	0	0	0	0	0	0	37	1	44	1	45
CDP PORVENIR	0	0	0	0	0	0	0	0	9	1	9	1	10
CDP PUERTO NATALES	0	0	0	0	0	0	0	0	95	17	95	17	112
CET PUNTA ARENAS	0	0	0	0	0	0	0	0	0	0	0	0	0
CP PUNTA ARENAS	0	0	0	0	0	0	0	0	208	9	208	9	217
CRS PUNTA ARENAS	0	0	0	0	0	0	0	0	0	0	0	0	0
TOTAL DE MAGALLANES Y ANTARTICA	0	0	0	0	0	0	0	0	312	27	312	27	339
CCP BUIN	0	0	0	0	0	0	0	0	0	0	0	0	0
CCP COLINA I	0	0	0	0	0	0	0	0	0	0	0	0	0
CCP COLINA II	0	0	0	0	0	0	0	0	0	0	0	0	0
CCP PUNTA DE PEUCO	0	0	0	0	0	0	0	0	0	0	0	0	0
CDP PUENTE ALTO	0	0	0	0	0	0	0	0	0	0	0	0	0
CDP SAN MIGUEL	0	0	0	0	0	0	0	0	0	0	0	0	0
CDP SANTIAGO I	0	0	0	0	0	0	0	0	0	0	0	0	0
CDP SANTIAGO SUR	0	0	0	0	0	0	0	0	0	0	0	0	0
CDP TALAGANTE	0	0	9	0	1	0	0	0	878	0	888	0	888
CET FEMENINO SEMIABIERTO SANTIAGO	0	0	0	0	0	0	0	0	0	0	0	0	0
CET METROPOLITANO	0	0	0	0	0	0	0	0	0	0	0	0	0
CPF SANTIAGO	0	0	0	0	0	0	0	0	0	100	0	100	100
CRA M. RODRIGUEZ	0	0	0	0	0	0	0	0	5.730	0	5.730	0	5.730
CRS SANTIAGO CENTRO	0	0	0	0	0	0	0	0	0	0	0	0	0
CRS SANTIAGO OCCIDENTE	0	0	0	0	0	0	0	0	0	0	0	0	0
CRS SANTIAGO ORIENTE	0	0	0	0	0	0	0	0	0	0	0	0	0
CRS SANTIAGO PONIENTE	0	0	0	0	0	0	0	0	0	0	0	0	0
CRS SANTIAGO SUR	0	0	0	0	0	0	0	0	0	0	0	0	0
CRS SANTIAGO SUR II	0	0	0	0	0	0	0	0	0	0	0	0	0
CAIS MELIPILLA	0	0	0	0	0	0	0	0	0	0	0	0	0
CAIS SANTIAGO	0	0	0	0	0	0	0	0	0	0	0	0	0
U. E. A. S. SANTIAGO	0	0	0	0	0	0	0	0	0	0	0	0	0
TOTAL METROPOLITANA	0	0	9	0	1	0	0	0	6.608	100	6.618	100	6.718
TOTAL NACIONAL	405	3	14	0	1	0	0	0	25.157	731	25.577	734	26.311

Fuente: *Estadística General Penitenciaría, Gendarmería de Chile*

Abreviaturas:
H: Hombre;
M: Mujer

D.27._POBLACIÓN EGRESADA DE LOS ESTABLECIMIENTOS DEL SUBSISTEMA CERRADO Y SEMIABIERTO DESDE LA CALIDAD DE DETENIDOS, AÑO 2014

(Total del año)

REGIÓN	EGRESOS EN EL AÑO DESDE DETENIDOS												TOTAL		
	TRASLADO		CUMPLIMIENTO CONDENA		CAMBIO DE CALIDAD PROCESAL		CAMBIO DE FORMA DE CONDENA		INTERRUPCIÓN DE PENA		OTROS		EGRESOS DESDE DETENIDOS		
	H	M	H	M	H	M	H	M	H	M	H	M	H	M	TOTAL
CET ARICA	0	0	0	0	0	0	0	0	0	0	0	0	0	0	0
CP ARICA	0	0	0	0	0	0	0	0	0	0	10	5	10	5	15
CRS ARICA	0	0	0	0	0	0	0	0	0	0	0	0	0	0	0
CAIS ARICA	0	0	0	0	0	0	0	0	0	0	0	0	0	0	0
TOTAL DE ARICA Y PARINACOTA	0	0	0	0	0	0	0	0	0	0	10	5	10	5	15
CCP IQUIQUE	0	0	0	0	0	0	0	0	0	0	0	1	0	1	1
CDP POZO ALMONTE	0	0	0	0	0	0	0	0	0	0	0	0	0	0	0
CET POZO ALMONTE	0	0	0	0	0	0	0	0	0	0	0	0	0	0	0
CP ALTO HOSPICIO	0	0	0	0	0	0	0	0	0	0	26	1	26	1	27
CRS IQUIQUE	0	0	0	0	0	0	0	0	0	0	0	0	0	0	0
PLR IQUIQUE	0	0	0	0	0	0	0	0	0	0	0	0	0	0	0
TOTAL DE TARAPACA	0	0	0	0	0	0	0	0	0	0	26	2	26	2	28
CCP ANTOFAGASTA	0	0	0	0	0	0	0	0	0	0	0	0	0	0	0
CCP ANTOFAGASTA - CONCESIONADO	0	0	0	0	0	0	0	0	0	0	0	0	0	0	0
CDP CALAMA	0	0	0	0	0	0	0	0	0	0	0	0	0	0	0
CDP TAL TAL	0	0	0	0	0	0	0	0	0	0	0	0	0	0	0
CDP TOCOPILLA	0	0	0	0	0	0	0	0	0	0	0	0	0	0	0
CET ANTOFAGASTA	0	0	0	0	0	0	0	0	0	0	0	0	0	0	0
CET OJO OPACHE	0	0	0	0	0	0	0	0	0	0	0	0	0	0	0
CPF ANTOFAGASTA	0	0	0	0	0	0	0	0	0	0	0	0	0	0	0
CRS ANTOFAGASTA	0	0	0	0	0	0	0	0	0	0	0	0	0	0	0
CRS CALAMA	0	0	0	0	0	0	0	0	0	0	0	0	0	0	0
CAIS ANTOFAGASTA	0	0	0	0	0	0	0	0	0	0	0	0	0	0	0
TOTAL DE ANTOFAGASTA	0	0	0	0	0	0	0	0	0	0	0	0	0	0	0
CCP CHAÑARAL	0	0	0	0	0	0	0	0	0	0	0	0	0	0	0
CCP COPIAPO	304	47	15	2	32	2	0	0	0	0	257	21	608	72	680
CDP VALLENAR	0	0	0	0	0	0	0	0	0	0	1	0	1	0	1
CRS COPIAPO	0	0	0	0	0	0	0	0	0	0	0	0	0	0	0
CRS VALLENAR	0	0	0	0	0	0	0	0	0	0	0	0	0	0	0
TOTAL DE ATACAMA	304	47	15	2	32	2	0	0	0	0	258	21	609	72	681

REGIÓN	EGRESOS EN EL AÑO DESDE DETENIDOS												TOTAL		
	TRASLADO		CUMPLIMIENTO CONDENA		CAMBIO DE CALIDAD PROCESAL		CAMBIO DE FORMA DE CONDENA		INTERRUPCIÓN DE PENA		OTROS		EGRESOS DESDE DETENIDOS		
	H	M	H	M	H	M	H	M	H	M	H	M	H	M	TOTAL
CDP COMBARBALA	0	0	0	0	0	0	0	0	0	0	1	0	1	0	1
CDP ILLAPEL	15	4	1	0	7	0	0	0	0	0	16	2	39	6	45
CDP OVALLE	142	11	0	0	89	7	0	0	0	0	90	13	321	31	352
CDP VICUÑA	0	0	0	0	0	0	0	0	0	0	0	0	0	0	0
CET VICUÑA	0	0	0	0	0	0	0	0	0	0	0	0	0	0	0
CP LA SERENA	236	50	1	0	43	3	0	0	0	0	132	17	412	70	482
CRS LA SERENA	0	0	0	0	0	0	0	0	0	0	0	0	0	0	0
CRS OVALLE	0	0	0	0	0	0	0	0	0	0	0	0	0	0	0
CAIS LA SERENA	0	0	0	0	0	0	0	0	0	0	0	0	0	0	0
TOTAL DE COQUIMBO	393	65	2	0	139	10	0	0	0	0	239	32	773	107	880
CCP LOS ANDES	0	0	0	0	0	0	0	0	0	0	0	0	0	0	0
CCP SAN ANTONIO	294	49	0	0	55	7	0	0	0	0	278	48	627	104	731
CCP SAN FELIPE	0	0	0	0	0	0	0	0	0	0	3	0	3	0	3
CDP CASABLANCA	0	0	0	0	0	0	0	0	0	0	0	0	0	0	0
CDP LA LIGUA	0	0	0	0	0	0	0	0	0	0	0	0	0	0	0
CDP LIMACHE	31	0	0	0	0	0	0	0	0	0	78	0	109	0	109
CDP PETORCA	1	0	0	0	0	0	0	0	0	0	0	0	1	0	1
CDP QUILLOTA	297	51	0	1	19	3	0	0	0	0	176	70	492	125	617
CET CP VALPARAISO	0	0	0	0	0	0	0	0	0	0	0	0	0	0	0
CET PUTAENDO	0	0	0	0	0	0	0	0	0	0	0	0	0	0	0
CET VALPARAISO	0	0	0	0	0	0	0	0	0	0	0	0	0	0	0
CP ISLA DE PASCUA	0	0	0	0	0	0	0	0	0	0	0	0	0	0	0
CP VALPARAISO	0	0	0	0	0	0	0	0	0	0	1	0	1	0	1
CRS LOS ANDES	0	0	0	0	0	0	0	0	0	0	0	0	0	0	0
CRS QUILLOTA	0	0	0	0	0	0	0	0	0	0	0	0	0	0	0
CRS SAN ANTONIO	0	0	0	0	0	0	0	0	0	0	0	0	0	0	0
CRS VALPARAISO	0	0	0	0	0	0	0	0	0	0	0	0	0	0	0
CAIS VALPARAISO	0	0	0	0	0	0	0	0	0	0	0	0	0	0	0
TOTAL DE VALPARAISO	623	100	0	1	74	10	0	0	0	0	536	118	1.233	229	1.462
CCP RENGO	0	0	0	0	0	0	0	0	0	0	0	0	0	0	0
CCP SANTA CRUZ	0	0	0	0	0	0	0	0	0	0	1	0	1	0	1
CDP PEUMO	7	0	0	0	10	0	0	0	0	0	9	0	26	0	26
CP RANCAGUA	4	0	0	0	0	0	0	0	0	0	3	0	7	0	7
CRS RANCAGUA	0	0	0	0	0	0	0	0	0	0	0	0	0	0	0
CRS SAN FERNANDO	0	0	0	0	0	0	0	0	0	0	0	0	0	0	0
CAIS RANCAGUA	0	0	0	0	0	0	0	0	0	0	0	0	0	0	0
CAIS RENGO	0	0	0	0	0	0	0	0	0	0	0	0	0	0	0
TOTAL DE O'HIGGINS	11	0	0	0	10	0	0	0	0	0	13	0	34	0	34

REGIÓN	EGRESOS EN EL AÑO DESDE DETENIDOS												TOTAL		
	TRASLADO		CUMPLIMIENTO CONDENA		CAMBIO DE CALIDAD PROCESAL		CAMBIO DE FORMA DE CONDENA		INTERRUPCIÓN DE PENA		OTROS		EGRESOS DESDE DETENIDOS		
	H	M	H	M	H	M	H	M	H	M	H	M	H	M	TOTAL
CCP CAUQUENES	0	0	0	0	0	0	0	0	0	0	0	0	0	0	0
CCP CURICO	188	0	0	0	42	0	0	0	0	0	159	0	389	0	389
CCP LINARES	33	0	3	0	17	0	0	0	0	0	103	0	156	0	156
CCP MOLINA	0	0	0	0	0	0	0	0	0	0	0	0	0	0	0
CCP PARRAL	0	0	0	0	0	0	0	0	0	0	0	0	0	0	0
CCP SAN JAVIER	0	0	0	0	0	0	0	0	0	0	0	0	0	0	0
CCP TALCA	0	0	0	0	0	0	0	0	0	0	0	0	0	0	0
CDP CHANCO	0	0	0	0	0	0	0	0	0	0	2	0	2	0	2
CDP CONSTITUCION	0	0	0	0	0	0	0	0	0	0	0	0	0	0	0
CDP CUREPTO	0	0	0	0	0	0	0	0	0	0	0	0	0	0	0
CET TALCA	0	0	0	0	0	0	0	0	0	0	0	0	0	0	0
CPF TALCA	0	81	0	0	0	24	0	0	0	0	0	86	0	191	191
CRS CAUQUENES	0	0	0	0	0	0	0	0	0	0	0	0	0	0	0
CRS CURICO	0	0	0	0	0	0	0	0	0	0	0	0	0	0	0
CRS LINARES	0	0	0	0	0	0	0	0	0	0	0	0	0	0	0
CRS TALCA	0	0	0	0	0	0	0	0	0	0	0	0	0	0	0
CAIS TALCA	0	0	0	0	0	0	0	0	0	0	0	0	0	0	0
TOTAL DEL MAULE	221	81	3	0	59	24	0	0	0	0	264	86	547	191	738
CCP BIO BIO	0	0	0	0	0	0	0	0	0	0	0	0	0	0	0
CCP BULNES	1	0	0	0	3	0	0	0	0	0	15	0	19	0	19
CCP CHILLAN	0	0	0	0	0	0	0	0	0	0	0	0	0	0	0
CCP CORONEL	8	0	0	0	1	0	0	0	0	0	8	0	17	0	17
CDP ARAUCO	5	1	0	0	0	0	0	0	0	0	16	2	21	3	24
CDP LEBU	17	0	0	0	12	0	0	0	0	0	38	0	67	0	67
CDP LOS ANGELES	1	1	0	0	0	0	0	0	0	0	0	0	1	1	2
CDP MULCHEN	0	0	0	0	0	0	0	0	0	0	0	0	0	0	0
CDP QUIRIHUE	0	0	0	0	0	0	0	0	0	0	0	0	0	0	0
CDP SAN CARLOS	0	0	0	0	0	0	0	0	0	0	0	0	0	0	0
CDP YUMBEL	4	0	0	0	1	0	0	0	0	0	95	0	100	0	100
CDP YUNGAY	0	0	0	0	0	0	0	0	0	0	0	0	0	0	0
CET CAÑETE	0	0	0	0	0	0	0	0	0	0	0	0	0	0	0
CET CONCEPCION	0	0	0	0	0	0	0	0	0	0	0	0	0	0	0
CET SAN CARLOS	0	0	0	0	0	0	0	0	0	0	0	0	0	0	0
CET YUNGAY	0	0	0	0	0	0	0	0	0	0	0	0	0	0	0
CP CONCEPCION	0	0	0	0	0	0	0	0	0	0	0	0	0	0	0
CRS CAÑETE	0	0	0	0	0	0	0	0	0	0	0	0	0	0	0
CRS CHILLAN	0	0	0	0	0	0	0	0	0	0	0	0	0	0	0
CRS CONCEPCION	0	0	0	0	0	0	0	0	0	0	0	0	0	0	0
CRS LOS ANGELES	0	0	0	0	0	0	0	0	0	0	0	0	0	0	0
CAIS CONCEPCION	0	0	0	0	0	0	0	0	0	0	0	0	0	0	0
TOTAL DEL BIO BIO	36	2	0	0	17	0	0	0	0	0	172	2	225	4	229

REGIÓN	EGRESOS EN EL AÑO DESDE DETENIDOS												TOTAL		
	TRASLADO		CUMPLIMIENTO CONDENA		CAMBIO DE CALIDAD PROCESAL		CAMBIO DE FORMA DE CONDENA		INTERRUPCIÓN DE PENA		OTROS		EGRESOS DESDE DETENIDOS		
	H	M	H	M	H	M	H	M	H	M	H	M	H	M	TOTAL
CCP LAUTARO	0	0	0	0	0	0	0	0	0	0	0	0	0	0	0
CCP NVA. IMPERIAL	0	0	0	0	0	0	0	0	0	0	0	0	0	0	0
CCP TEMUCO	0	0	0	0	0	0	0	0	0	0	0	0	0	0	0
CCP VICTORIA	23	2	0	0	6	0	0	0	0	0	23	6	52	8	60
CDP ANGOL	3	1	0	0	1	1	1	0	0	0	30	5	35	7	42
CDP COLLIPULLI	1	0	0	0	0	0	0	0	0	0	0	0	1	0	1
CDP CURACAUTIN	0	0	0	0	0	0	0	0	0	0	4	0	4	0	4
CDP PITRUFQUEN	11	0	0	0	16	0	0	0	0	0	27	0	54	0	54
CDP TRAIGUEN	0	0	0	0	0	0	0	0	0	0	0	0	0	0	0
CDP VILLARRICA	0	0	0	0	0	0	0	0	0	0	0	0	0	0	0
CET ANGOL	0	0	0	0	0	0	0	0	0	0	0	0	0	0	0
CET VICTORIA	0	0	0	0	0	0	0	0	0	0	0	0	0	0	0
CET VILCUN	0	0	0	0	0	0	0	0	0	0	0	0	0	0	0
CPF TEMUCO	0	30	0	0	0	8	0	0	0	0	0	34	0	72	72
CRS ANGOL	0	0	0	0	0	0	0	0	0	0	0	0	0	0	0
CRS TEMUCO	0	0	0	0	0	0	0	0	0	0	0	0	0	0	0
CAIS TEMUCO	0	0	0	0	0	0	0	0	0	0	0	0	0	0	0
TOTAL DE LA ARAUCANIA	38	33	0	0	23	9	1	0	0	0	84	45	146	87	233
CCP RIO BUENO	0	0	0	0	0	0	0	0	0	0	0	0	0	0	0
CDP LA UNION	0	0	0	0	0	0	0	0	0	0	0	0	0	0	0
CET VALDIVIA	0	0	0	0	0	0	0	0	0	0	0	0	0	0	0
CP VALDIVIA	39	3	0	0	13	0	0	0	0	0	51	9	103	12	115
CRS VALDIVIA	0	0	0	0	0	0	0	0	0	0	0	0	0	0	0
CAIS VALDIVIA	0	0	0	0	0	0	0	0	0	0	0	0	0	0	0
TOTAL DE LOS RIOS	39	3	0	0	13	0	0	0	0	0	51	9	103	12	115
ANEXO CDP CHAITEN	0	0	0	0	0	0	0	0	0	0	0	0	0	0	0
CCP OSORNO	0	0	0	0	5	0	0	0	0	0	12	1	17	1	18
CDP ANCUD	0	0	0	0	0	0	0	0	0	0	4	0	4	0	4
CDP CASTRO	0	0	0	0	12	0	0	0	0	0	40	0	52	0	52
CDP MAULLIN	0	0	0	0	0	0	0	0	0	0	0	0	0	0	0
CDP RIO NEGRO	0	0	0	0	0	0	0	0	0	0	0	0	0	0	0
CET OSORNO	0	0	0	0	0	0	0	0	0	0	0	0	0	0	0
CP PUERTO MONTT	0	0	0	0	0	0	0	0	0	0	1	0	1	0	1
CRS OSORNO	0	0	0	0	0	0	0	0	0	0	0	0	0	0	0
CRS PTO. MONTT	0	0	0	0	0	0	0	0	0	0	0	0	0	0	0
TOTAL DE LOS LAGOS	0	0	0	0	17	0	0	0	0	0	57	1	74	1	75

REGIÓN	EGRESOS EN EL AÑO DESDE DETENIDOS												TOTAL		
	TRASLADO		CUMPLIMIENTO CONDENA		CAMBIO DE CALIDAD PROCESAL		CAMBIO DE FORMA DE CONDENA		INTERRUPCIÓN DE PENA		OTROS		EGRESOS DESDE DETENIDOS		
	H	M	H	M	H	M	H	M	H	M	H	M	H	M	TOTAL
CCP COYHAIQUE	0	1	0	0	22	2	0	0	0	0	16	3	38	6	44
CDP CHILE CHICO	0	0	0	0	0	0	0	0	0	0	0	0	0	0	0
CDP COCHRANE	0	0	0	0	0	0	0	0	0	0	0	0	0	0	0
CDP PUERTO AYSEN	0	0	0	0	0	0	0	0	0	0	0	0	0	0	0
CET NUEVA VIDA	0	0	0	0	0	0	0	0	0	0	0	0	0	0	0
CET VALLE VERDE	0	0	0	0	0	0	0	0	0	0	0	0	0	0	0
CRS COYHAIQUE	0	0	0	0	0	0	0	0	0	0	0	0	0	0	0
TOTAL DE AYSEN	0	1	0	0	22	2	0	0	0	0	16	3	38	6	44
CDP PORVENIR	0	0	0	0	0	0	0	0	0	0	0	0	0	0	0
CDP PUERTO NATALES	1	0	0	0	1	0	0	0	0	0	1	0	3	0	3
CET PUNTA ARENAS	0	0	0	0	0	0	0	0	0	0	0	0	0	0	0
CP PUNTA ARENAS	1	0	0	0	0	0	0	0	0	0	0	0	1	0	1
CRS PUNTA ARENAS	0	0	0	0	0	0	0	0	0	0	0	0	0	0	0
TOTAL DE MAGALLANES Y ANTARTICA	2	0	0	0	1	0	0	0	0	0	1	0	4	0	4
CCP BUIN	0	0	0	0	0	0	0	0	0	0	0	0	0	0	0
CCP COLINA I	0	0	0	0	0	0	0	0	0	0	0	0	0	0	0
CCP COLINA II	0	0	1	0	0	0	0	0	0	0	0	0	1	0	1
CCP PUNTA DE PEUCO	0	0	0	0	0	0	0	0	0	0	0	0	0	0	0
CDP PUENTE ALTO	15	0	0	0	78	0	14	0	0	0	314	0	421	0	421
CDP SAN MIGUEL	0	143	0	0	0	130	0	0	0	0	0	478	0	751	751
CDP SANTIAGO I	0	0	0	0	0	0	0	0	0	0	0	0	0	0	0
CDP SANTIAGO SUR	168	6	0	0	55	0	0	0	0	0	60	0	283	6	289
CDP TALAGANTE	0	0	0	0	2	0	0	0	0	0	3	0	5	0	5
CET FEMENINO SEMIABIERTO SANTIAGO	0	0	0	0	0	0	0	0	0	0	0	0	0	0	0
CET METROPOLITANO	0	0	0	0	0	0	0	0	0	0	0	0	0	0	0
CPF SANTIAGO	0	90	0	0	0	0	0	0	0	0	0	20	0	110	110
CRA M. RODRIGUEZ	0	0	0	0	0	0	0	0	0	0	0	0	0	0	0
CRS SANTIAGO CENTRO	0	0	0	0	0	0	0	0	0	0	0	0	0	0	0
CRS SANTIAGO OCCIDENTE	0	0	0	0	0	0	0	0	0	0	0	0	0	0	0
CRS SANTIAGO ORIENTE	0	0	0	0	0	0	0	0	0	0	0	0	0	0	0
CRS SANTIAGO PONIENTE	0	0	0	0	0	0	0	0	0	0	0	0	0	0	0
CRS SANTIAGO SUR	0	0	0	0	0	0	0	0	0	0	0	0	0	0	0
CRS SANTIAGO SUR II	0	0	0	0	0	0	0	0	0	0	0	0	0	0	0
CAIS MELIPILLA	0	0	0	0	0	0	0	0	0	0	0	0	0	0	0
CAIS SANTIAGO	0	0	0	0	0	0	0	0	0	0	0	0	0	0	0
U. E. A. S. SANTIAGO	0	0	0	0	0	0	0	0	0	0	0	0	0	0	0
TOTAL METROPOLITANA	183	239	1	0	135	130	14	0	0	0	377	498	710	867	1.577
TOTAL NACIONAL	1.850	571	21	3	542	187	15	0	0	0	2.104	822	4.532	1.583	6.115

Fuente: *Estadística General Penitenciaría, Gendarmería de Chile*

Abreviaturas: *H: Hombre; M: Mujer*

D.28._POBLACIÓN EGRESADA DE LOS ESTABLECIMIENTOS DEL SUBSISTEMA CERRADO Y SEMIABIERTO DESDE LA CALIDAD DE PROCESADOS, AÑO 2014

(Total del año)

REGIÓN	EGRESOS EN EL AÑO DESDE PROCESADOS												TOTAL		
	TRASLADO		CUMPLIMIENTO CONDENA		CAMBIO DE CALIDAD PROCESAL		CAMBIO DE FORMA DE CONDENA		INTERRUPCIÓN DE PENA		OTROS		EGRESOS DESDE PROCESADOS		
	H	M	H	M	H	M	H	M	H	M	H	M	H	M	TOTAL
CET ARICA	0	0	0	0	0	0	0	0	0	0	0	0	0	0	0
CP ARICA	0	0	0	0	0	0	0	0	0	0	0	0	0	0	0
CRS ARICA	0	0	0	0	0	0	0	0	0	0	0	0	0	0	0
CAIS ARICA	0	0	0	0	0	0	0	0	0	0	0	0	0	0	0
TOTAL DE ARICA Y PARINACOTA	0	0	0	0	0	0	0	0	0	0	0	0	0	0	0
CCP IQUIQUE	0	0	0	0	0	0	0	0	0	0	0	0	0	0	0
CDP POZO ALMONTE	0	0	0	0	0	0	0	0	0	0	0	0	0	0	0
CET POZO ALMONTE	0	0	0	0	0	0	0	0	0	0	0	0	0	0	0
CP ALTO HOSPICIO	0	0	0	0	0	0	0	0	0	0	1	0	1	0	1
CRS IQUIQUE	0	0	0	0	0	0	0	0	0	0	0	0	0	0	0
CAIS IQUIQUE	0	0	0	0	0	0	0	0	0	0	0	0	0	0	0
TOTAL DE TARAPACA	0	0	0	0	0	0	0	0	0	0	1	0	1	0	1
CCP ANTOFAGASTA	0	0	0	0	0	0	0	0	0	0	0	0	0	0	0
CCP ANTOFAGASTA - CONCESIONADO	1	0	0	0	0	0	0	0	0	0	0	0	1	0	1
CDP CALAMA	0	0	0	0	0	0	0	0	0	0	0	0	0	0	0
CDP TAL TAL	0	0	0	0	0	0	0	0	0	0	0	0	0	0	0
CDP TOCOPILLA	0	0	0	0	0	0	0	0	0	0	0	0	0	0	0
CET ANTOFAGASTA	0	0	0	0	0	0	0	0	0	0	0	0	0	0	0
CET OJO OPACHE	0	0	0	0	0	0	0	0	0	0	0	0	0	0	0
CPF ANTOFAGASTA	0	0	0	0	0	0	0	0	0	0	0	0	0	0	0
CRS ANTOFAGASTA	0	0	0	0	0	0	0	0	0	0	0	0	0	0	0
CRS CALAMA	0	0	0	0	0	0	0	0	0	0	0	0	0	0	0
CAIS ANTOFAGASTA	0	0	0	0	0	0	0	0	0	0	0	0	0	0	0
TOTAL DE ANTOFAGASTA	1	0	0	0	0	0	0	0	0	0	0	0	1	0	1
CCP CHAÑARAL	0	0	0	0	0	0	0	0	0	0	0	0	0	0	0
CCP COPIAPO	0	0	0	0	0	0	0	0	0	0	0	0	0	0	0
CDP VALLENAR	0	0	0	0	0	0	0	0	0	0	0	0	0	0	0
CRS COPIAPO	0	0	0	0	0	0	0	0	0	0	0	0	0	0	0
CRS VALLENAR	0	0	0	0	0	0	0	0	0	0	0	0	0	0	0
TOTAL DE ATACAMA	0	0	0	0	0	0	0	0	0	0	0	0	0	0	0

REGIÓN	EGRESOS EN EL AÑO DESDE PROCESADOS												TOTAL		
	TRASLADO		CUMPLIMIENTO CONDENA		CAMBIO DE CALIDAD PROCESAL		CAMBIO DE FORMA DE CONDENA		INTERRUPCIÓN DE PENA		OTROS		EGRESOS DESDE PROCESADOS		
	H	M	H	M	H	M	H	M	H	M	H	M	H	M	TOTAL
CDP COMBARBALA	0	0	0	0	0	0	0	0	0	0	0	0	0	0	0
CDP ILLAPEL	0	0	0	0	0	0	0	0	0	0	0	0	0	0	0
CDP OVALLE	0	0	0	0	0	0	0	0	0	0	0	0	0	0	0
CDP VICUÑA	0	0	0	0	0	0	0	0	0	0	0	0	0	0	0
CET VICUÑA	0	0	0	0	0	0	0	0	0	0	0	0	0	0	0
CP LA SERENA	0	0	0	0	0	0	0	0	0	0	0	0	0	0	0
CRS LA SERENA	0	0	0	0	0	0	0	0	0	0	0	0	0	0	0
CRS OVALLE	0	0	0	0	0	0	0	0	0	0	0	0	0	0	0
CAIS LA SERENA	0	0	0	0	0	0	0	0	0	0	0	0	0	0	0
TOTAL DE COQUIMBO	0	0	0	0	0	0	0	0	0	0	0	0	0	0	0
CCP LOS ANDES	0	0	0	0	0	0	0	0	0	0	0	0	0	0	0
CCP SAN ANTONIO	0	0	0	0	0	0	0	0	0	0	0	0	0	0	0
CCP SAN FELIPE	0	0	0	0	0	0	0	0	0	0	0	0	0	0	0
CDP CASABLANCA	0	0	0	0	0	0	0	0	0	0	0	0	0	0	0
CDP LA LIGUA	0	0	0	0	0	0	0	0	0	0	0	0	0	0	0
CDP LIMACHE	0	0	0	0	0	0	0	0	0	0	0	0	0	0	0
CDP PETORCA	0	0	0	0	0	0	0	0	0	0	1	0	1	0	1
CDP QUILLOTA	0	0	0	0	0	0	0	0	0	0	0	0	0	0	0
CET CP VALPARAISO	0	0	0	0	0	0	0	0	0	0	0	0	0	0	0
CET PUTAENDO	0	0	0	0	0	0	0	0	0	0	0	0	0	0	0
CET VALPARAISO	0	0	0	0	0	0	0	0	0	0	0	0	0	0	0
CP ISLA DE PASCUA	0	0	0	0	0	0	0	0	0	0	0	0	0	0	0
CP VALPARAISO	0	0	0	0	0	0	0	0	0	0	5	0	5	0	5
CRS LOS ANDES	0	0	0	0	0	0	0	0	0	0	0	0	0	0	0
CRS QUILLOTA	0	0	0	0	0	0	0	0	0	0	0	0	0	0	0
CRS SAN ANTONIO	0	0	0	0	0	0	0	0	0	0	0	0	0	0	0
CRS VALPARAISO	0	0	0	0	0	0	0	0	0	0	0	0	0	0	0
CAIS VALPARAISO	0	0	0	0	0	0	0	0	0	0	0	0	0	0	0
TOTAL DE VALPARAISO	0	0	0	0	0	0	0	0	0	0	6	0	6	0	6
CCP RENGO	0	0	0	0	0	0	0	0	0	0	0	0	0	0	0
CCP SANTA CRUZ	0	0	0	0	0	0	0	0	0	0	0	0	0	0	0
CDP PEUMO	0	0	0	0	0	0	0	0	0	0	0	0	0	0	0
CP RANCAGUA	0	0	0	0	0	0	0	0	0	0	0	0	0	0	0
CRS RANCAGUA	0	0	0	0	0	0	0	0	0	0	0	0	0	0	0
CRS SAN FERNANDO	0	0	0	0	0	0	0	0	0	0	0	0	0	0	0
CAIS RANCAGUA	0	0	0	0	0	0	0	0	0	0	0	0	0	0	0
CAIS RENGO	0	0	0	0	0	0	0	0	0	0	0	0	0	0	0
TOTAL DE O'HIGGINS	0	0	0	0	0	0	0	0	0	0	0	0	0	0	0

REGIÓN	EGRESOS EN EL AÑO DESDE PROCESADOS												TOTAL		
	TRASLADO		CUMPLIMIENTO CONDENA		CAMBIO DE CALIDAD PROCESAL		CAMBIO DE FORMA DE CONDENA		INTERRUPCIÓN DE PENA		OTROS		EGRESOS DESDE PROCESADOS		
	H	M	H	M	H	M	H	M	H	M	H	M	H	M	TOTAL
CCP CAUQUENES	0	0	0	0	0	0	0	0	0	0	0	0	0	0	0
CCP CURICO	0	0	0	0	0	0	0	0	0	0	0	0	0	0	0
CCP LINARES	0	0	0	0	0	0	0	0	0	0	0	0	0	0	0
CCP MOLINA	0	0	0	0	0	0	0	0	0	0	0	0	0	0	0
CCP PARRAL	0	0	0	0	0	0	0	0	0	0	0	0	0	0	0
CCP SAN JAVIER	0	0	0	0	0	0	0	0	0	0	0	0	0	0	0
CCP TALCA	0	0	0	0	0	0	0	0	0	0	0	0	0	0	0
CDP CHANCO	0	0	0	0	0	0	0	0	0	0	0	0	0	0	0
CDP CONSTITUCION	0	0	0	0	0	0	0	0	0	0	0	0	0	0	0
CDP CUREPTO	0	0	0	0	0	0	0	0	0	0	0	0	0	0	0
CET TALCA	0	0	0	0	0	0	0	0	0	0	0	0	0	0	0
CPF TALCA	0	0	0	0	0	0	0	0	0	0	0	0	0	0	0
CRS CAUQUENES	0	0	0	0	0	0	0	0	0	0	0	0	0	0	0
CRS CURICO	0	0	0	0	0	0	0	0	0	0	0	0	0	0	0
CRS LINARES	0	0	0	0	0	0	0	0	0	0	0	0	0	0	0
CRS TALCA	0	0	0	0	0	0	0	0	0	0	0	0	0	0	0
CAIS TALCA	0	0	0	0	0	0	0	0	0	0	0	0	0	0	0
TOTAL DEL MAULE	0	0	0	0	0	0	0	0	0	0	0	0	0	0	0
CCP BIO BIO	0	0	0	0	0	0	0	0	0	0	0	0	0	0	0
CCP BULNES	0	0	0	0	0	0	0	0	0	0	0	0	0	0	0
CCP CHILLAN	0	0	0	0	0	0	0	0	0	0	0	0	0	0	0
CCP CORONEL	0	0	0	0	0	0	0	0	0	0	0	0	0	0	0
CDP ARAUCO	0	0	0	0	0	0	0	0	0	0	0	0	0	0	0
CDP LEBU	0	0	0	0	0	0	0	0	0	0	0	0	0	0	0
CDP LOS ANGELES	0	0	0	0	0	0	0	0	0	0	0	0	0	0	0
CDP MULCHEN	0	0	0	0	0	0	0	0	0	0	1	0	1	0	1
CDP QUIRIHUE	0	0	0	0	0	0	0	0	0	0	0	0	0	0	0
CDP SAN CARLOS	0	0	0	0	0	0	0	0	0	0	0	0	0	0	0
CDP YUMBEL	0	0	0	0	0	0	0	0	0	0	0	0	0	0	0
CDP YUNGAY	0	0	0	0	0	0	0	0	0	0	0	0	0	0	0
CET CAÑETE	0	0	0	0	0	0	0	0	0	0	0	0	0	0	0
CET CONCEPCION	0	0	0	0	0	0	0	0	0	0	0	0	0	0	0
CET SAN CARLOS	0	0	0	0	0	0	0	0	0	0	0	0	0	0	0
CET YUNGAY	0	0	0	0	0	0	0	0	0	0	0	0	0	0	0
CP CONCEPCION	0	0	0	0	0	0	0	0	0	0	0	0	0	0	0
CRS CAÑETE	0	0	0	0	0	0	0	0	0	0	0	0	0	0	0
CRS CHILLAN	0	0	0	0	0	0	0	0	0	0	0	0	0	0	0
CRS CONCEPCION	0	0	0	0	0	0	0	0	0	0	0	0	0	0	0
CRS LOS ANGELES	0	0	0	0	0	0	0	0	0	0	0	0	0	0	0
CAIS CONCEPCION	0	0	0	0	0	0	0	0	0	0	0	0	0	0	0
TOTAL DEL BIO BIO	0	0	0	0	0	0	0	0	0	0	1	0	1	0	1

REGIÓN	EGRESOS EN EL AÑO DESDE PROCESADOS												TOTAL		
	TRASLADO		CUMPLIMIENTO CONDENA		CAMBIO DE CALIDAD PROCESAL		CAMBIO DE FORMA DE CONDENA		INTERRUPCIÓN DE PENA		OTROS		EGRESOS DESDE PROCESADOS		
	H	M	H	M	H	M	H	M	H	M	H	M	H	M	TOTAL
CCP LAUTARO	0	0	0	0	0	0	0	0	0	0	0	0	0	0	0
CCP NVA. IMPERIAL	0	0	0	0	0	0	0	0	0	0	0	0	0	0	0
CCP TEMUCO	0	0	4	0	0	0	0	0	0	0	0	0	4	0	4
CCP VICTORIA	0	0	0	0	0	0	0	0	0	0	0	0	0	0	0
CDP ANGOL	0	0	0	0	0	0	0	0	0	0	0	0	0	0	0
CDP COLLIPULLI	0	0	0	0	0	0	0	0	0	0	0	0	0	0	0
CDP CURACAUTIN	0	0	0	0	0	0	0	0	0	0	0	0	0	0	0
CDP PITRUFQUEN	0	0	0	0	0	0	0	0	0	0	0	0	0	0	0
CDP TRAIGUEN	0	0	0	0	0	0	0	0	0	0	0	0	0	0	0
CDP VILLARRICA	0	0	0	0	0	0	0	0	0	0	0	0	0	0	0
CET ANGOL	0	0	0	0	0	0	0	0	0	0	0	0	0	0	0
CET VICTORIA	0	0	0	0	0	0	0	0	0	0	0	0	0	0	0
CET VILCUN	0	0	0	0	0	0	0	0	0	0	0	0	0	0	0
CPF TEMUCO	0	0	0	0	0	0	0	0	0	0	0	0	0	0	0
CRS ANGOL	0	0	0	0	0	0	0	0	0	0	0	0	0	0	0
CRS TEMUCO	0	0	0	0	0	0	0	0	0	0	0	0	0	0	0
CAIS TEMUCO	0	0	0	0	0	0	0	0	0	0	0	0	0	0	0
TOTAL DE LA ARAUCANIA	0	0	4	0	0	0	0	0	0	0	0	0	4	0	4
CCP RIO BUENO	0	0	0	0	0	0	0	0	0	0	0	0	0	0	0
CDP LA UNION	0	0	0	0	0	0	0	0	0	0	0	0	0	0	0
CET VALDIVIA	0	0	0	0	0	0	0	0	0	0	0	0	0	0	0
CP VALDIVIA	0	0	0	0	0	0	0	0	0	0	0	0	0	0	0
CRS VALDIVIA	0	0	0	0	0	0	0	0	0	0	0	0	0	0	0
CAIS VALDIVIA	0	0	0	0	0	0	0	0	0	0	0	0	0	0	0
TOTAL DE LOS RIOS	0	0	0	0	0	0	0	0	0	0	0	0	0	0	0
ANEXO CDP CHAITEN	0	0	0	0	0	0	0	0	0	0	0	0	0	0	0
CCP OSORNO	0	0	0	0	0	0	0	0	0	0	0	0	0	0	0
CDP ANCUD	0	0	0	0	0	0	0	0	0	0	0	0	0	0	0
CDP CASTRO	0	0	0	0	0	0	0	0	0	0	1	0	1	0	1
CDP MAULLIN	0	0	0	0	0	0	0	0	0	0	0	0	0	0	0
CDP RIO NEGRO	0	0	0	0	0	0	0	0	0	0	0	0	0	0	0
CET OSORNO	0	0	0	0	0	0	0	0	0	0	0	0	0	0	0
CP PUERTO MONTT	0	0	0	0	0	0	0	0	0	0	0	0	0	0	0
CRS OSORNO	0	0	0	0	0	0	0	0	0	0	0	0	0	0	0
CRS PTO. MONTT	0	0	0	0	0	0	0	0	0	0	0	0	0	0	0
TOTAL DE LOS LAGOS	0	0	0	0	0	0	0	0	0	0	1	0	1	0	1

REGIÓN	EGRESOS EN EL AÑO DESDE PROCESADOS												TOTAL		
	TRASLADO		CUMPLIMIENTO CONDENA		CAMBIO DE CALIDAD PROCESAL		CAMBIO DE FORMA DE CONDENA		INTERRUPCIÓN DE PENA		OTROS		EGRESOS DESDE PROCESADOS		
	H	M	H	M	H	M	H	M	H	M	H	M	H	M	TOTAL
CCP COYHAIQUE	0	0	0	0	0	0	0	0	0	0	0	0	0	0	0
CDP CHILE CHICO	0	0	0	0	0	0	0	0	0	0	0	0	0	0	0
CDP COCHRANE	0	0	0	0	0	0	0	0	0	0	0	0	0	0	0
CDP PUERTO AYSEN	0	0	0	0	0	0	0	0	0	0	0	0	0	0	0
CET NUEVA VIDA	0	0	0	0	0	0	0	0	0	0	0	0	0	0	0
CET VALLE VERDE	0	0	0	0	0	0	0	0	0	0	0	0	0	0	0
CRS COYHAIQUE	0	0	0	0	0	0	0	0	0	0	0	0	0	0	0
TOTAL DE AYSEN	0	0	0	0	0	0	0	0	0	0	0	0	0	0	0
CDP PORVENIR	0	0	0	0	0	0	0	0	0	0	0	0	0	0	0
CDP PUERTO NATALES	0	0	0	0	0	0	0	0	0	0	0	0	0	0	0
CET PUNTA ARENAS	0	0	0	0	0	0	0	0	0	0	0	0	0	0	0
CP PUNTA ARENAS	0	0	0	0	0	0	0	0	0	0	1	0	1	0	1
CRS PUNTA ARENAS	0	0	0	0	0	0	0	0	0	0	0	0	0	0	0
TOTAL DE MAGALLANES Y ANTARTICA	0	0	0	0	0	0	0	0	0	0	1	0	1	0	1
CCP BUIN	0	0	0	0	0	0	0	0	0	0	0	0	0	0	0
CCP COLINA I	0	0	0	0	0	0	0	0	0	0	0	0	0	0	0
CCP COLINA II	0	0	1	0	1	0	0	0	0	0	0	0	2	0	2
CCP PUNTA DE PEUCO	0	0	0	0	0	0	0	0	0	0	1	0	1	0	1
CDP PUENTE ALTO	0	0	0	0	0	0	1	0	0	0	0	0	1	0	1
CDP SAN MIGUEL	0	0	0	0	0	0	0	0	0	0	0	2	0	2	2
CDP SANTIAGO I	0	0	0	0	0	0	0	0	0	0	0	0	0	0	0
CDP SANTIAGO SUR	2	0	0	0	1	0	0	0	0	0	16	0	19	0	19
CDP TALAGANTE	0	0	0	0	1	0	0	0	0	0	0	0	1	0	1
CET FEMENINO SEMIABIERTO SANTIAGO	0	0	0	0	0	0	0	0	0	0	0	0	0	0	0
CET METROPOLITANO	0	0	0	0	0	0	0	0	0	0	0	0	0	0	0
CPF SANTIAGO	0	0	0	0	0	0	0	0	0	0	0	0	0	0	0
CRA M. RODRIGUEZ	0	0	0	0	0	0	0	0	0	0	0	0	0	0	0
CRS SANTIAGO CENTRO	0	0	0	0	0	0	0	0	0	0	0	0	0	0	0
CRS SANTIAGO OCCIDENTE	0	0	0	0	0	0	0	0	0	0	0	0	0	0	0
CRS SANTIAGO ORIENTE	0	0	0	0	0	0	0	0	0	0	0	0	0	0	0
CRS SANTIAGO PONIENTE	0	0	0	0	0	0	0	0	0	0	0	0	0	0	0
CRS SANTIAGO SUR	0	0	0	0	0	0	0	0	0	0	0	0	0	0	0
CRS SANTIAGO SUR II	0	0	0	0	0	0	0	0	0	0	0	0	0	0	0
CAIS MELIPILLA	0	0	0	0	0	0	0	0	0	0	0	0	0	0	0
CAIS SANTIAGO	0	0	0	0	0	0	0	0	0	0	0	0	0	0	0
U. E. A. S. SANTIAGO	0	0	0	0	0	0	0	0	0	0	3	0	3	0	3
TOTAL METROPOLITANA	2	0	1	0	3	0	1	0	0	0	20	2	27	2	29
TOTAL NACIONAL	3	0	5	0	3	0	1	0	0	0	30	2	42	2	44

Fuente: *Estadística General Penitenciaría, Gendarmería de Chile*

Abreviaturas: *H: Hombre; M: Mujer*

D.29._POBLACIÓN EGRESADA DE LOS ESTABLECIMIENTOS DEL SUBSISTEMA CERRADO Y SEMIABIERTO DESDE LA CALIDAD DE IMPUTADOS, AÑO 2014

(Total del año)

REGIÓN	EGRESOS EN EL AÑO DESDE IMPUTADOS												TOTAL		
	TRASLADO		CUMPLIMIENTO CONDENA		CAMBIO DE CALIDAD PROCESAL		CAMBIO DE FORMA DE CONDENA		INTERRUPCIÓN DE PENA		OTROS		EGRESOS DESDE IMPUTADOS		
	H	M	H	M	H	M	H	M	H	M	H	M	H	M	TOTAL
CET ARICA	0	0	0	0	0	0	0	0	0	0	0	0	0	0	0
CP ARICA	261	36	28	4	265	51	0	0	0	0	274	38	828	129	957
CRS ARICA	0	0	0	0	0	0	0	0	0	0	0	0	0	0	0
CAIS ARICA	0	0	0	0	0	0	0	0	0	0	0	0	0	0	0
TOTAL DE ARICA Y PARINACOTA	261	36	28	4	265	51	0	0	0	0	274	38	828	129	957
CCP IQUIQUE	0	15	0	0	0	27	0	0	0	0	0	154	0	196	196
CDP POZO ALMONTE	88	0	0	0	25	0	0	0	0	0	5	0	118	0	118
CET POZO ALMONTE	0	0	0	0	0	0	0	0	0	0	0	0	0	0	0
CP ALTO HOSPICIO	354	37	0	0	558	112	0	0	0	0	655	71	1.567	220	1.787
CRS IQUIQUE	0	0	0	0	0	0	0	0	0	0	0	0	0	0	0
CAIS IQUIQUE	0	0	0	0	0	0	0	0	0	0	0	0	0	0	0
TOTAL DE TARAPACA	442	52	0	0	583	139	0	0	0	0	660	225	1.685	416	2.101
CCP ANTOFAGASTA	0	0	0	0	0	0	0	0	0	0	0	0	0	0	0
CCP ANTOFAGASTA - CONCESIONADO	661	0	201	0	445	0	0	0	0	0	991	0	2.298	0	2.298
CDP CALAMA	278	57	0	0	69	15	0	0	0	0	863	171	1.210	243	1.453
CDP TAL TAL	62	7	0	0	20	0	0	0	0	0	55	6	137	13	150
CDP TOCOPILLA	99	22	0	0	47	6	0	0	0	0	78	13	224	41	265
CET ANTOFAGASTA	0	0	0	0	0	0	0	0	0	0	0	0	0	0	0
CET OJO OPACHE	0	0	0	0	0	0	0	0	0	0	0	0	0	0	0
CPF ANTOFAGASTA	0	113	0	0	0	59	0	0	0	0	0	147	0	319	319
CRS ANTOFAGASTA	0	0	0	0	0	0	0	0	0	0	0	0	0	0	0
CRS CALAMA	0	0	0	0	0	0	0	0	0	0	0	0	0	0	0
CAIS ANTOFAGASTA	0	0	0	0	0	0	0	0	0	0	0	0	0	0	0
TOTAL DE ANTOFAGASTA	1.100	199	201	0	581	80	0	0	0	0	1.987	337	3.869	616	4.485
CCP CHAÑARAL	70	6	0	0	64	12	0	0	0	0	113	18	247	36	283
CCP COPIAPO	10	1	2	0	98	6	0	0	0	0	278	28	388	35	423
CDP VALLENAR	76	17	0	0	53	7	0	0	0	0	147	26	276	50	326
CRS COPIAPO	0	0	0	0	0	0	0	0	0	0	0	0	0	0	0
CRS VALLENAR	0	0	0	0	0	0	0	0	0	0	0	0	0	0	0
TOTAL DE ATACAMA	156	24	2	0	215	25	0	0	0	0	538	72	911	121	1.032

REGIÓN	EGRESOS EN EL AÑO DESDE IMPUTADOS												TOTAL		
	TRASLADO		CUMPLIMIENTO CONDENA		CAMBIO DE CALIDAD PROCESAL		CAMBIO DE FORMA DE CONDENA		INTERRUPCIÓN DE PENA		OTROS		EGRESOS DESDE IMPUTADOS		
	H	M	H	M	H	M	H	M	H	M	H	M	H	M	TOTAL
CDP COMBARBALA	0	0	0	0	0	0	0	0	0	0	0	0	0	0	0
CDP ILLAPEL	76	9	0	0	15	0	0	0	0	0	32	7	123	16	139
CDP OVALLE	19	3	3	3	54	8	0	0	0	0	108	12	184	26	210
CDP VICUÑA	0	0	0	0	0	0	0	0	0	0	0	0	0	0	0
CET VICUÑA	0	0	0	0	0	0	0	0	0	0	0	0	0	0	0
CP LA SERENA	194	24	0	0	324	58	0	0	0	0	765	103	1.283	185	1.468
CRS LA SERENA	0	0	0	0	0	0	0	0	0	0	0	0	0	0	0
CRS OVALLE	0	0	0	0	0	0	0	0	0	0	0	0	0	0	0
CAIS LA SERENA	0	0	0	0	0	0	0	0	0	0	0	0	0	0	0
TOTAL DE COQUIMBO	289	36	3	3	393	66	0	0	0	0	905	122	1.590	227	1.817
CCP LOS ANDES	198	24	0	0	85	14	9	0	0	2	154	68	446	108	554
CCP SAN ANTONIO	140	5	0	0	119	13	0	0	0	0	248	37	507	55	562
CCP SAN FELIPE	107	0	0	0	54	0	0	0	0	0	168	0	329	0	329
CDP CASABLANCA	36	0	0	0	4	0	0	0	0	0	39	0	79	0	79
CDP LA LIGUA	34	0	0	0	13	0	0	0	0	0	48	0	95	0	95
CDP LIMACHE	59	0	0	0	47	0	0	0	0	0	154	0	260	0	260
CDP PETORCA	2	0	0	0	3	0	0	0	0	0	6	0	11	0	11
CDP QUILLOTA	68	15	0	0	133	16	0	0	0	0	124	15	325	46	371
CET CP VALPARAISO	0	0	0	0	0	0	0	0	0	0	0	0	0	0	0
CET PUTAENDO	0	0	0	0	0	0	0	0	0	0	0	0	0	0	0
CET VALPARAISO	0	0	0	0	0	0	0	0	0	0	0	0	0	0	0
CP ISLA DE PASCUA	0	0	0	0	2	0	0	0	0	0	31	0	33	0	33
CP VALPARAISO	680	175	0	7	501	62	0	0	0	0	1.477	317	2.658	561	3.219
CRS LOS ANDES	0	0	0	0	0	0	0	0	0	0	0	0	0	0	0
CRS QUILLOTA	0	0	0	0	0	0	0	0	0	0	0	0	0	0	0
CRS SAN ANTONIO	0	0	0	0	0	0	0	0	0	0	0	0	0	0	0
CRS VALPARAISO	0	0	0	0	0	0	0	0	0	0	0	0	0	0	0
CAIS VALPARAISO	0	0	0	0	0	0	0	0	0	0	0	0	0	0	0
TOTAL DE VALPARAISO	1.324	219	0	7	961	105	9	0	0	2	2.449	437	4.743	770	5.513
CCP RENGO	0	0	0	0	0	0	0	0	0	0	0	0	0	0	0
CCP SANTA CRUZ	51	4	0	0	29	1	0	0	0	0	125	9	205	14	219
CDP PEUMO	9	0	0	0	46	0	0	0	0	0	56	0	111	0	111
CP RANCAGUA	783	67	0	0	309	35	0	0	0	0	1.464	153	2.556	255	2.811
CRS RANCAGUA	0	0	0	0	0	0	0	0	0	0	0	0	0	0	0
CRS SAN FERNANDO	0	0	0	0	0	0	0	0	0	0	0	0	0	0	0
CAIS RANCAGUA	0	0	0	0	0	0	0	0	0	0	0	0	0	0	0
CAIS RENGO	0	0	0	0	0	0	0	0	0	0	0	0	0	0	0
TOTAL DE O'HIGGINS	843	71	0	0	384	36	0	0	0	0	1.645	162	2.872	269	3.141

REGIÓN	EGRESOS EN EL AÑO DESDE IMPUTADOS												TOTAL		
	TRASLADO		CUMPLIMIENTO CONDENA		CAMBIO DE CALIDAD PROCESAL		CAMBIO DE FORMA DE CONDENA		INTERRUPCIÓN DE PENA		OTROS		EGRESOS DESDE IMPUTADOS		
	H	M	H	M	H	M	H	M	H	M	H	M	H	M	TOTAL
CCP CAUQUENES	13	0	0	0	70	7	2	0	0	0	121	11	206	18	224
CCP CURICO	15	0	0	0	121	0	0	0	0	0	135	0	271	0	271
CCP LINARES	37	0	0	0	62	0	0	0	0	0	79	0	178	0	178
CCP MOLINA	0	0	0	0	0	0	0	0	0	0	0	0	0	0	0
CCP PARRAL	0	0	0	0	0	0	0	0	0	0	0	0	0	0	0
CCP SAN JAVIER	0	0	0	0	0	0	0	0	0	0	0	0	0	0	0
CCP TALCA	281	0	14	0	152	0	16	0	0	0	444	0	907	0	907
CDP CHANCO	8	0	0	0	4	0	0	0	0	0	7	0	19	0	19
CDP CONSTITUCION	0	0	0	0	0	0	0	0	0	0	0	0	0	0	0
CDP CUREPTO	0	0	0	0	0	0	0	0	0	0	0	0	0	0	0
CET TALCA	0	0	0	0	0	0	0	0	0	0	0	0	0	0	0
CPF TALCA	0	22	0	2	0	32	0	0	0	0	0	51	0	107	107
CRS CAUQUENES	0	0	0	0	0	0	0	0	0	0	0	0	0	0	0
CRS CURICO	0	0	0	0	0	0	0	0	0	0	0	0	0	0	0
CRS LINARES	0	0	0	0	0	0	0	0	0	0	0	0	0	0	0
CRS TALCA	0	0	0	0	0	0	0	0	0	0	0	0	0	0	0
CAIS TALCA	0	0	0	0	0	0	0	0	0	0	0	0	0	0	0
TOTAL DEL MAULE	354	22	14	2	409	39	18	0	0	0	786	62	1.581	125	1.706
CCP BIO BIO	0	0	0	0	0	0	0	0	0	0	0	0	0	0	0
CCP BULNES	4	0	0	0	15	0	0	0	0	0	21	0	40	0	40
CCP CHILLAN	202	23	0	0	112	17	0	0	0	0	237	48	551	88	639
CCP CORONEL	20	0	0	0	68	0	0	0	0	0	116	0	204	0	204
CDP ARAUCO	9	0	0	0	30	4	0	0	0	0	37	12	76	16	92
CDP LEBU	14	0	0	0	39	0	0	0	0	0	61	0	114	0	114
CDP LOS ANGELES	0	36	0	0	0	4	0	0	0	0	0	61	0	101	101
CDP MULCHEN	125	0	0	0	51	0	10	0	0	0	249	0	435	0	435
CDP QUIRIHUE	2	0	0	0	14	0	0	0	0	0	49	0	65	0	65
CDP SAN CARLOS	22	0	0	0	25	0	0	0	0	0	45	0	92	0	92
CDP YUMBEL	2	0	1	0	21	0	0	0	0	0	41	0	65	0	65
CDP YUNGAY	7	0	0	0	7	0	0	0	0	0	35	0	49	0	49
CET CAÑETE	0	0	0	0	0	0	0	0	0	0	0	0	0	0	0
CET CONCEPCION	0	0	0	0	0	0	0	0	0	0	0	0	0	0	0
CET SAN CARLOS	0	0	0	0	0	0	0	0	0	0	0	0	0	0	0
CET YUNGAY	0	0	0	0	0	0	0	0	0	0	0	0	0	0	0
CP CONCEPCION	375	45	80	11	141	15	0	0	0	0	823	158	1.419	229	1.648
CRS CAÑETE	0	0	0	0	0	0	0	0	0	0	0	0	0	0	0
CRS CHILLAN	0	0	0	0	0	0	0	0	0	0	0	0	0	0	0
CRS CONCEPCION	0	0	0	0	0	0	0	0	0	0	0	0	0	0	0
CRS LOS ANGELES	0	0	0	0	0	0	0	0	0	0	0	0	0	0	0
CAIS CONCEPCION	0	0	0	0	0	0	0	0	0	0	0	0	0	0	0
TOTAL DEL BIO BIO	782	104	81	11	523	40	10	0	0	0	1.714	279	3.110	434	3.544

REGIÓN	EGRESOS EN EL AÑO DESDE IMPUTADOS												TOTAL		
	TRASLADO		CUMPLIMIENTO CONDENA		CAMBIO DE CALIDAD PROCESAL		CAMBIO DE FORMA DE CONDENA		INTERRUPCIÓN DE PENA		OTROS		EGRESOS DESDE IMPUTADOS		
	H	M	H	M	H	M	H	M	H	M	H	M	H	M	TOTAL
CCP LAUTARO	31	0	0	0	23	0	0	0	0	0	38	0	92	0	92
CCP NVA. IMPERIAL	68	0	0	0	24	0	0	0	0	0	117	0	209	0	209
CCP TEMUCO	312	0	447	0	113	0	0	0	0	0	1	0	873	0	873
CCP VICTORIA	5	2	0	0	17	3	0	0	0	0	26	6	48	11	59
CDP ANGOL	45	7	0	0	27	2	2	0	0	0	156	22	230	31	261
CDP COLLIPULLI	2	0	0	0	0	0	0	0	0	0	1	0	3	0	3
CDP CURACAUTIN	8	0	0	0	4	0	0	0	0	0	20	0	32	0	32
CDP PITRUFQUEN	8	0	0	0	21	0	0	0	0	0	26	0	55	0	55
CDP TRAIGUEN	13	0	0	0	8	0	0	0	0	0	46	0	67	0	67
CDP VILLARRICA	79	6	0	0	76	1	0	0	0	0	246	17	401	24	425
CET ANGOL	0	0	0	0	0	0	0	0	0	0	0	0	0	0	0
CET VICTORIA	0	0	0	0	0	0	0	0	0	0	0	0	0	0	0
CET VILCUN	0	0	0	0	0	0	0	0	0	0	0	0	0	0	0
CPF TEMUCO	0	23	0	0	0	12	0	0	0	0	0	49	0	84	84
CRS ANGOL	0	0	0	0	0	0	0	0	0	0	0	0	0	0	0
CRS TEMUCO	0	0	0	0	0	0	0	0	0	0	0	0	0	0	0
CAIS TEMUCO	0	0	0	0	0	0	0	0	0	0	0	0	0	0	0
TOTAL DE LA ARAUCANIA	571	38	447	0	313	18	2	0	0	0	677	94	2.010	150	2.160
CCP RIO BUENO	30	1	0	0	12	0	7	0	0	0	44	0	93	1	94
CDP LA UNION	0	0	0	0	0	0	0	0	0	0	0	0	0	0	0
CET VALDIVIA	0	0	0	0	0	0	0	0	0	0	0	0	0	0	0
CP VALDIVIA	101	9	0	0	112	13	0	0	0	0	196	32	409	54	463
CRS VALDIVIA	0	0	0	0	0	0	0	0	0	0	0	0	0	0	0
CAIS VALDIVIA	0	0	0	0	0	0	0	0	0	0	0	0	0	0	0
TOTAL DE LOS RIOS	131	10	0	0	124	13	7	0	0	0	240	32	502	55	557
ANEXO CDP CHAITEN	11	0	0	0	0	0	0	0	0	0	1	0	12	0	12
CCP OSORNO	113	18	0	0	69	6	0	0	0	0	222	41	404	65	469
CDP ANCUD	10	0	2	0	13	0	0	0	0	0	20	0	45	0	45
CDP CASTRO	11	0	0	0	20	0	3	0	6	0	102	0	142	0	142
CDP MAULLIN	0	0	0	0	0	0	0	0	0	0	0	0	0	0	0
CDP RIO NEGRO	0	0	0	0	0	0	0	0	0	0	0	0	0	0	0
CET OSORNO	0	0	0	0	0	0	0	0	0	0	0	0	0	0	0
CP PUERTO MONTT	199	39	0	0	123	10	0	0	0	0	306	55	628	104	732
CRS OSORNO	0	0	0	0	0	0	0	0	0	0	0	0	0	0	0
CRS PTO. MONTT	0	0	0	0	0	0	0	0	0	0	0	0	0	0	0
TOTAL DE LOS LAGOS	344	57	2	0	225	16	3	0	6	0	651	96	1.231	169	1.400

REGIÓN	EGRESOS EN EL AÑO DESDE IMPUTADOS												TOTAL		
	TRASLADO		CUMPLIMIENTO CONDENA		CAMBIO DE CALIDAD PROCESAL		CAMBIO DE FORMA DE CONDENA		INTERRUPCIÓN DE PENA		OTROS		EGRESOS DESDE IMPUTADOS		
	H	M	H	M	H	M	H	M	H	M	H	M	H	M	TOTAL
CCP COYHAIQUE	38	2	0	0	27	2	0	0	0	0	55	4	120	8	128
CDP CHILE CHICO	12	0	1	0	3	0	0	0	0	0	10	0	26	0	26
CDP COCHRANE	7	0	0	0	2	0	0	0	0	0	8	0	17	0	17
CDP PUERTO AYSEN	10	0	0	0	11	0	1	0	0	0	35	0	57	0	57
CET NUEVA VIDA	0	0	0	0	0	0	0	0	0	0	0	0	0	0	0
CET VALLE VERDE	0	0	0	0	0	0	0	0	0	0	0	0	0	0	0
CRS COYHAIQUE	0	0	0	0	0	0	0	0	0	0	0	0	0	0	0
TOTAL DE AYSEN	67	2	1	0	43	2	1	0	0	0	108	4	220	8	228
CDP PORVENIR	0	0	0	0	0	0	0	0	0	0	4	0	4	0	4
CDP PUERTO NATALES	11	4	0	0	1	1	0	0	0	0	23	1	35	6	41
CET PUNTA ARENAS	0	0	0	0	0	0	0	0	0	0	0	0	0	0	0
CP PUNTA ARENAS	25	2	0	0	71	1	0	0	0	0	68	3	164	6	170
CRS PUNTA ARENAS	0	0	0	0	0	0	0	0	0	0	0	0	0	0	0
TOTAL DE MAGALLANES Y ANTARTICA	36	6	0	0	72	2	0	0	0	0	95	4	203	12	215
CCP BUIN	0	0	0	0	0	0	0	0	0	0	0	0	0	0	0
CCP COLINA I	0	0	0	0	0	0	0	0	0	0	0	0	0	0	0
CCP COLINA II	74	0	195	0	99	0	0	0	0	0	15	0	383	0	383
CCP PUNTA DE PEUCO	0	0	0	0	0	0	0	0	0	0	0	0	0	0	0
CDP PUENTE ALTO	194	0	1	0	75	0	11	0	0	0	413	0	694	0	694
CDP SAN MIGUEL	0	127	0	0	0	303	0	0	0	0	0	670	0	1.100	1.100
CDP SANTIAGO I	4.770	0	0	0	0	0	0	0	0	0	6.561	0	11.331	0	11.331
CDP SANTIAGO SUR	72	21	0	0	0	0	0	0	0	0	4	0	76	21	97
CDP TALAGANTE	66	0	0	0	129	0	0	0	0	0	362	0	557	0	557
CET FEMENINO SEMIABIERTO SANTIAGO	0	0	0	0	0	0	0	0	0	0	0	0	0	0	0
CET METROPOLITANO	0	0	0	0	0	0	0	0	0	0	0	0	0	0	0
CPF SANTIAGO	0	44	0	0	0	2	0	3	0	0	0	2	0	51	51
CRA M. RODRIGUEZ	0	0	0	0	0	0	0	0	0	0	0	0	0	0	0
CRS SANTIAGO CENTRO	0	0	0	0	0	0	0	0	0	0	0	0	0	0	0
CRS SANTIAGO OCCIDENTE	0	0	0	0	0	0	0	0	0	0	0	0	0	0	0
CRS SANTIAGO ORIENTE	0	0	0	0	0	0	0	0	0	0	0	0	0	0	0
CRS SANTIAGO PONIENTE	0	0	0	0	0	0	0	0	0	0	0	0	0	0	0
CRS SANTIAGO SUR	0	0	0	0	0	0	0	0	0	0	0	0	0	0	0
CRS SANTIAGO SUR II	0	0	0	0	0	0	0	0	0	0	0	0	0	0	0
CAIS MELIPILLA	0	0	0	0	0	0	0	0	0	0	0	0	0	0	0
CAIS SANTIAGO	0	0	0	0	0	0	0	0	0	0	0	0	0	0	0
U. E. A. S. SANTIAGO	4	0	1	0	21	0	8	0	0	0	16	0	50	0	50
TOTAL METROPOLITANA	5.180	192	197	0	324	305	19	3	0	0	7.371	672	13.091	1.172	14.263
TOTAL NACIONAL	11.880	1.068	976	27	5.415	937	69	3	6	2	20.100	2.636	38.446	4.673	43.119

Fuente: *Estadística General Penitenciaría, Gendarmería de Chile*

Abreviaturas: *H: Hombre; M: Mujer*

D.30._POBLACIÓN EGRESADA DE LOS ESTABLECIMIENTOS DEL SUBSISTEMA CERRADO Y SEMIABIERTO DESDE LA CALIDAD DE CONDENADOS PRIVATIVA DE LIBERTAD, AÑO 2014

(Total del año)

REGIÓN	EGRESOS EN EL AÑO DESDE CONDENADOS PRIVATIVA DE LIBERTAD												TOTAL		
	TRASLADO		CUMPLIMIENTO CONDENA		CAMBIO DE CALIDAD PROCESAL		CAMBIO DE FORMA DE CONDENA		INTERRUPCIÓN DE PENA		OTROS		EGRESOS DESDE CONDENADOS PRIVATIVA DE LIBERTAD		
	H	M	H	M	H	M	H	M	H	M	H	M	H	M	TOTAL
CET ARICA	20	3	2	2	0	0	1	0	0	0	47	12	70	17	87
CP ARICA	233	45	296	47	4	0	0	0	0	0	197	47	730	139	869
CRS ARICA	0	0	0	0	0	0	0	0	0	0	0	0	0	0	0
CAIS ARICA	0	0	0	0	0	0	0	0	0	0	0	0	0	0	0
TOTAL DE ARICA Y PARINACOTA	253	48	298	49	4	0	1	0	0	0	244	59	800	156	956
CCP IQUIQUE	3	6	4	17	0	0	0	2	0	0	44	189	51	214	265
CDP POZO ALMONTE	78	0	13	0	0	0	0	0	0	0	26	0	117	0	117
CET POZO ALMONTE	0	0	0	0	0	0	0	0	0	0	0	0	0	0	0
CP ALTO HOSPICIO	433	68	590	21	20	0	0	0	0	0	353	138	1.396	227	1.623
CRS IQUIQUE	0	0	0	0	0	0	0	0	0	0	0	0	0	0	0
CAIS IQUIQUE	0	0	0	0	0	0	0	0	0	0	0	0	0	0	0
TOTAL DE TARAPACA	514	74	607	38	20	0	0	2	0	0	423	327	1.564	441	2.005
CCP ANTOFAGASTA	4	0	0	0	0	0	6	0	1	0	39	0	50	0	50
CCP ANTOFAGASTA - CONCESIONADO	471	0	562	0	283	0	0	0	0	0	195	0	1.511	0	1.511
CDP CALAMA	233	55	263	39	2	1	0	0	0	0	191	28	689	123	812
CDP TAL TAL	26	2	57	4	4	0	0	0	0	0	29	4	116	10	126
CDP TOCOPILLA	105	20	135	12	18	1	0	0	0	0	94	4	352	37	389
CET ANTOFAGASTA	1	1	0	0	0	0	0	0	3	1	35	9	39	11	50
CET OJO OPACHE	16	0	0	0	0	0	0	0	0	0	2	0	18	0	18
CPF ANTOFAGASTA	0	80	0	124	0	5	0	0	0	9	0	55	0	273	273
CRS ANTOFAGASTA	0	0	0	0	0	0	0	0	0	0	0	0	0	0	0
CRS CALAMA	0	0	0	0	0	0	0	0	0	0	0	0	0	0	0
CAIS ANTOFAGASTA	0	0	0	0	0	0	0	0	0	0	0	0	0	0	0
TOTAL DE ANTOFAGASTA	856	158	1.017	179	307	7	6	0	4	10	585	100	2.775	454	3.229
CCP CHAÑARAL	49	6	35	4	5	0	5	0	0	1	19	1	113	12	125
CCP COPIAPO	128	4	139	20	2	0	0	0	0	0	0	0	269	24	293
CDP VALLENAR	32	9	76	9	3	0	1	2	1	0	3	0	116	20	136
CRS COPIAPO	0	0	0	0	0	0	0	0	0	0	0	0	0	0	0
CRS VALLENAR	0	0	0	0	0	0	0	0	0	0	0	0	0	0	0
TOTAL DE ATACAMA	209	19	250	33	10	0	6	2	1	1	22	1	498	56	554

REGIÓN	EGRESOS EN EL AÑO DESDE CONDENADOS PRIVATIVA DE LIBERTAD												TOTAL		
	TRASLADO		CUMPLIMIENTO CONDENA		CAMBIO DE CALIDAD PROCESAL		CAMBIO DE FORMA DE CONDENA		INTERRUPCIÓN DE PENA		OTROS		EGRESOS DESDE CONDENADOS PRIVATIVA DE LIBERTAD		
	H	M	H	M	H	M	H	M	H	M	H	M	H	M	TOTAL
CDP COMBARBALA	17	0	3	0	0	0	0	0	0	0	0	0	20	0	20
CDP ILLAPEL	47	2	38	2	2	0	0	0	0	0	23	0	110	4	114
CDP OVALLE	91	13	80	9	7	0	0	0	0	0	14	6	192	28	220
CET VICUÑA	3	0	2	0	1	0	0	0	0	0	5	0	11	0	11
CCP LA SERENA	0	0	0	0	0	0	0	0	0	0	0	0	0	0	0
CP LA SERENA	267	31	523	34	12	0	0	0	0	0	109	28	911	93	1.004
CRS LA SERENA	0	0	0	0	0	0	0	0	0	0	0	0	0	0	0
CRS OVALLE	0	0	0	0	0	0	0	0	0	0	0	0	0	0	0
CAIS LA SERENA	0	0	0	0	0	0	0	0	0	0	0	0	0	0	0
TOTAL DE COQUIMBO	425	46	646	45	22	0	0	0	0	0	151	34	1.244	125	1.369
CCP LOS ANDES	127	16	74	11	16	3	0	0	0	0	31	19	248	49	297
CCP SAN ANTONIO	259	21	196	18	12	3	0	0	1	0	30	5	498	47	545
CCP SAN FELIPE	78	0	51	0	17	0	9	0	3	0	53	0	211	0	211
CDP CASABLANCA	42	0	58	0	0	0	0	0	0	0	11	0	111	0	111
CDP LA LIGUA	53	0	61	0	1	0	0	0	0	0	0	0	115	0	115
CDP LIMACHE	77	0	0	0	10	0	0	0	0	0	228	0	315	0	315
CDP PETORCA	9	0	9	0	0	0	0	0	0	0	10	0	28	0	28
CDP QUILLOTA	97	33	215	47	25	0	0	0	0	1	46	12	383	93	476
CET CP VALPARAISO	14	3	1	0	0	0	0	0	0	0	20	3	35	6	41
CET PUTAENDO	12	0	2	0	0	0	0	0	0	0	17	0	31	0	31
CET VALPARAISO	1	0	0	0	0	0	0	0	0	0	4	0	5	0	5
CP ISLA DE PASCUA	0	0	7	0	0	0	0	0	0	0	4	0	11	0	11
CP VALPARAISO	479	212	1.052	159	128	30	0	0	0	0	216	57	1.875	458	2.333
CRS LOS ANDES	0	0	0	0	0	0	0	0	0	0	0	0	0	0	0
CRS QUILLOTA	0	0	0	0	0	0	0	0	0	0	0	0	0	0	0
CRS SAN ANTONIO	0	0	0	0	0	0	0	0	0	0	0	0	0	0	0
CRS VALPARAISO	0	0	0	0	0	0	0	0	0	0	0	0	0	0	0
CAIS VALPARAISO	0	0	0	0	0	0	0	0	0	0	0	0	0	0	0
TOTAL DE VALPARAISO	1.248	285	1.726	235	209	36	9	0	4	1	670	96	3.866	653	4.519
CCP RENGO	15	0	45	0	0	0	0	0	0	0	18	0	78	0	78
CCP SANTA CRUZ	39	11	76	2	0	0	3	0	1	0	25	1	144	14	158
CDP PEUMO	40	0	65	0	12	0	1	0	0	0	12	0	130	0	130
CP RANCAGUA	313	25	735	102	42	5	0	0	0	0	133	28	1.223	160	1.383
CRS RANCAGUA	0	0	0	0	0	0	0	0	0	0	0	0	0	0	0
CRS SAN FERNANDO	0	0	0	0	0	0	0	0	0	0	0	0	0	0	0
CAIS RANCAGUA	0	0	0	0	0	0	0	0	0	0	0	0	0	0	0
CAIS RENGO	0	0	0	0	0	0	0	0	0	0	0	0	0	0	0
TOTAL DE O'HIGGINS	407	36	921	104	54	5	4	0	1	0	188	29	1.575	174	1.749

REGIÓN	EGRESOS EN EL AÑO DESDE CONDENADOS PRIVATIVA DE LIBERTAD												TOTAL		
	TRASLADO		CUMPLIMIENTO CONDENA		CAMBIO DE CALIDAD PROCESAL		CAMBIO DE FORMA DE CONDENA		INTERRUPCIÓN DE PENA		OTROS		EGRESOS DESDE CONDENADOS PRIVATIVA DE LIBERTAD		
	H	M	H	M	H	M	H	M	H	M	H	M	H	M	TOTAL
CCP CAUQUENES	64	9	112	15	4	0	3	1	0	0	53	3	236	28	264
CCP CURICO	55	0	233	0	41	0	0	0	4	0	26	0	359	0	359
CCP LINARES	85	0	76	0	7	0	0	0	0	0	32	0	200	0	200
CCP MOLINA	0	0	0	0	0	0	0	0	0	0	0	0	0	0	0
CCP PARRAL	0	0	0	0	0	0	0	0	0	0	0	0	0	0	0
CCP SAN JAVIER	0	0	0	0	0	0	0	0	0	0	0	0	0	0	0
CCP TALCA	210	0	135	0	11	0	1	0	2	0	245	0	604	0	604
CDP CHANCO	6	0	15	0	1	0	4	0	0	0	1	0	27	0	27
CDP CONSTITUCION	0	0	0	0	0	0	0	0	0	0	0	0	0	0	0
CDP CUREPTO	0	0	0	0	0	0	0	0	0	0	0	0	0	0	0
CET TALCA	16	1	1	1	0	0	0	0	0	0	7	1	24	3	27
CPF TALCA	0	39	0	81	0	0	0	0	0	0	0	11	0	131	131
CRS CAUQUENES	0	0	0	0	0	0	0	0	0	0	0	0	0	0	0
CRS CURICO	0	0	0	0	0	0	0	0	0	0	0	0	0	0	0
CRS LINARES	0	0	0	0	0	0	0	0	0	0	0	0	0	0	0
CRS TALCA	0	0	0	0	0	0	0	0	0	0	0	0	0	0	0
CAIS TALCA	0	0	0	0	0	0	0	0	0	0	0	0	0	0	0
TOTAL DEL MAULE	436	49	572	97	64	0	8	1	6	0	364	15	1.450	162	1.612
CCP BIO BIO	414	0	171	0	0	0	0	0	0	0	94	0	679	0	679
CCP BULNES	36	0	35	0	1	0	0	0	0	0	6	0	78	0	78
CCP CHILLAN	161	27	95	32	6	0	0	0	0	0	23	8	285	67	352
CCP CORONEL	22	0	91	0	11	0	0	0	0	0	21	0	145	0	145
CDP ARAUCO	34	8	23	3	4	0	0	0	0	0	26	9	87	20	107
CDP LEBU	31	0	27	0	2	0	22	0	0	0	1	0	83	0	83
CDP LOS ANGELES	1	6	1	32	0	1	14	3	0	0	7	1	23	43	66
CDP MULCHEN	57	0	82	0	8	0	1	0	0	0	16	0	164	0	164
CDP QUIRIHUE	13	0	49	0	0	0	0	0	0	0	6	0	68	0	68
CDP SAN CARLOS	23	0	42	0	6	0	0	0	0	0	10	0	81	0	81
CDP YUMBEL	34	0	63	0	4	0	21	0	0	0	0	0	122	0	122
CDP YUNGAY	25	0	27	0	0	0	0	0	0	0	9	0	61	0	61
CET CAÑETE	7	0	1	0	0	0	0	0	0	0	27	0	35	0	35
CET CONCEPCION	9	3	1	0	0	0	0	0	0	0	77	10	87	13	100
CET SAN CARLOS	8	0	0	0	0	0	0	0	0	0	7	0	15	0	15
CET YUNGAY	14	0	1	0	0	0	0	0	0	0	11	0	26	0	26
CP CONCEPCION	275	39	698	123	30	0	0	0	0	0	289	30	1.292	192	1.484
CRS CAÑETE	0	0	0	0	0	0	0	0	0	0	0	0	0	0	0
CRS CHILLAN	0	0	0	0	0	0	0	0	0	0	0	0	0	0	0
CRS CONCEPCION	0	0	0	0	0	0	0	0	0	0	0	0	0	0	0
CRS LOS ANGELES	0	0	0	0	0	0	0	0	0	0	0	0	0	0	0
CAIS CONCEPCION	0	0	0	0	0	0	0	0	0	0	0	0	0	0	0
TOTAL DEL BIO BIO	1.164	83	1.407	190	72	1	58	3	0	0	630	58	3.331	335	3.666

REGIÓN	EGRESOS EN EL AÑO DESDE CONDENADOS PRIVATIVA DE LIBERTAD												TOTAL		
	TRASLADO		CUMPLIMIENTO CONDENA		CAMBIO DE CALIDAD PROCESAL		CAMBIO DE FORMA DE CONDENA		INTERRUPCIÓN DE PENA		OTROS		EGRESOS DESDE CONDENADOS PRIVATIVA DE LIBERTAD		
	H	M	H	M	H	M	H	M	H	M	H	M	H	M	TOTAL
CCP LAUTARO	44	0	18	0	2	0	12	0	0	0	1	0	77	0	77
CCP NVA. IMPERIAL	20	0	48	0	1	0	13	0	0	0	11	0	93	0	93
CCP TEMUCO	167	0	155	0	5	0	0	0	0	0	9	0	336	0	336
CCP VICTORIA	38	3	21	1	0	0	5	0	0	0	3	0	67	4	71
CDP ANGOL	124	8	41	4	0	1	28	1	0	0	9	2	202	16	218
CDP COLLIPULLI	4	0	0	0	0	0	5	0	0	0	0	0	9	0	9
CDP CURACAUTIN	13	0	5	0	1	0	6	0	0	0	11	0	36	0	36
CDP PITRUFQUEN	36	0	34	0	1	0	0	0	0	0	3	0	74	0	74
CDP TRAIGUEN	33	0	14	0	1	0	9	0	0	0	3	0	60	0	60
CDP VILLARRICA	84	2	98	6	0	0	20	2	0	0	10	0	212	10	222
CET ANGOL	7	2	0	0	0	0	0	0	0	0	7	1	14	3	17
CET VICTORIA	0	0	0	0	0	0	0	0	0	0	10	0	10	0	10
CET VILCUN	17	0	0	0	0	0	0	0	0	0	39	2	56	2	58
CPF TEMUCO	0	37	0	33	0	0	0	4	0	0	0	6	0	80	80
CRS ANGOL	0	0	0	0	0	0	0	0	0	0	0	0	0	0	0
CRS TEMUCO	0	0	0	0	0	0	0	0	0	0	0	0	0	0	0
CAIS TEMUCO	0	0	0	0	0	0	0	0	0	0	0	0	0	0	0
TOTAL DE LA ARAUCANIA	587	52	434	44	11	1	98	7	0	0	116	11	1.246	115	1.361
CCP RIO BUENO	27	0	29	0	0	0	2	0	0	0	15	0	73	0	73
CDP LA UNION	2	0	0	0	1	0	2	0	0	0	1	0	6	0	6
CET VALDIVIA	14	1	0	0	0	0	0	0	0	0	31	1	45	2	47
CP VALDIVIA	341	27	256	30	22	1	5	0	0	0	159	8	783	66	849
CRS VALDIVIA	0	0	0	0	0	0	0	0	0	0	0	0	0	0	0
CAIS VALDIVIA	0	0	0	0	0	0	0	0	0	0	0	0	0	0	0
TOTAL DE LOS RIOS	384	28	285	30	23	1	9	0	0	0	206	9	907	68	975
ANEXO CDP CHAITEN	0	0	0	0	0	0	0	0	0	0	0	0	0	0	0
CCP OSORNO	76	9	88	17	2	0	0	0	0	0	58	6	224	32	256
CDP ANCUD	27	0	68	0	1	0	4	0	0	0	14	0	114	0	114
CDP CASTRO	4	0	56	0	0	0	12	0	0	0	0	0	72	0	72
CDP MAULLIN	0	0	0	0	0	0	0	0	0	0	0	0	0	0	0
CDP RIO NEGRO	0	0	0	0	0	0	0	0	0	0	0	0	0	0	0
CET OSORNO	18	0	4	0	0	0	1	0	0	0	27	0	50	0	50
CP PUERTO MONTT	254	15	335	28	26	0	0	0	0	0	176	31	791	74	865
CRS OSORNO	0	0	0	0	0	0	0	0	0	0	0	0	0	0	0
CRS PTO. MONTT	0	0	0	0	0	0	0	0	0	0	0	0	0	0	0
TOTAL DE LOS LAGOS	379	24	551	45	29	0	17	0	0	0	275	37	1.251	106	1.357

REGIÓN	EGRESOS EN EL AÑO DESDE CONDENADOS PRIVATIVA DE LIBERTAD												TOTAL		
	TRASLADO		CUMPLIMIENTO CONDENA		CAMBIO DE CALIDAD PROCESAL		CAMBIO DE FORMA DE CONDENA		INTERRUPCIÓN DE PENA		OTROS		EGRESOS DESDE CONDENADOS PRIVATIVA DE LIBERTAD		
	H	M	H	M	H	M	H	M	H	M	H	M	H	M	TOTAL
CCP COYHAIQUE	33	0	64	1	3	0	0	0	0	0	47	5	147	6	153
CDP CHILE CHICO	26	1	16	0	0	0	2	0	0	0	4	0	48	1	49
CDP COCHRANE	2	0	2	0	1	0	5	0	0	0	0	0	10	0	10
CDP PUERTO AYSEN	28	0	21	0	0	0	8	0	0	0	2	0	59	0	59
CET NUEVA VIDA	0	0	0	0	0	0	0	0	0	0	0	0	0	0	0
CET VALLE VERDE	12	0	0	0	0	0	6	0	0	0	14	0	32	0	32
CRS COYHAIQUE	0	0	0	0	0	0	0	0	0	0	0	0	0	0	0
TOTAL DE AYSEN	101	1	103	1	4	0	21	0	0	0	67	5	296	7	303
CDP PORVENIR	2	0	1	0	0	0	9	0	0	0	0	0	12	0	12
CDP PUERTO NATALES	9	0	7	0	0	0	0	0	0	0	3	0	19	0	19
CET PUNTA ARENAS	6	0	0	0	0	0	1	0	0	0	6	0	13	0	13
CP PUNTA ARENAS	30	0	64	3	1	0	31	0	0	0	2	0	128	3	131
CRS PUNTA ARENAS	0	0	0	0	0	0	0	0	0	0	0	0	0	0	0
TOTAL DE MAGALLANES Y ANTARTICA	47	0	72	3	1	0	41	0	0	0	11	0	172	3	175
CCP BUIN	0	0	0	0	0	0	0	0	0	0	0	0	0	0	0
CCP COLINA I	395	0	254	0	0	0	145	0	0	0	196	0	990	0	990
CCP COLINA II	575	0	530	0	25	0	0	0	0	0	84	0	1.214	0	1.214
CCP PUNTA DE PEUCO	2	0	6	0	1	0	0	0	0	0	1	0	10	0	10
CDP PUENTE ALTO	369	0	294	0	11	0	218	0	1	0	48	0	941	0	941
CDP SAN MIGUEL	0	309	0	1	0	2	0	0	0	0	0	2	0	314	314
CDP SANTIAGO I	0	0	0	0	0	0	0	0	0	0	0	0	0	0	0
CRA M. RODRIGUEZ	2.349	50	2.023	0	6	0	0	0	0	0	627	0	5.005	50	5.055
CDP TALAGANTE	154	0	126	0	5	0	0	0	0	0	68	0	353	0	353
CET FEMENINO SEMIABIERTO SANTIAGO	0	7	0	1	0	0	0	0	0	0	0	12	0	20	20
CET METROPOLITANO	38	0	4	0	0	0	0	0	0	0	24	0	66	0	66
CPF SANTIAGO	0	211	0	326	0	26	0	1	0	0	0	53	0	617	617
CRA M. RODRIGUEZ	1	0	2	0	0	0	66	0	5	0	4	0	78	0	78
CRS SANTIAGO CENTRO	0	0	0	0	0	0	0	0	0	0	0	0	0	0	0
CRS SANTIAGO OCCIDENTE	0	0	0	0	0	0	0	0	0	0	0	0	0	0	0
CRS SANTIAGO ORIENTE	0	0	0	0	0	0	0	0	0	0	0	0	0	0	0
CRS SANTIAGO PONIENTE	0	0	0	0	0	0	0	0	0	0	0	0	0	0	0
CRS SANTIAGO SUR	0	0	0	0	0	0	0	0	0	0	0	0	0	0	0
CRS SANTIAGO SUR II	0	0	0	0	0	0	0	0	0	0	0	0	0	0	0
CAIS MELIPILLA	0	0	0	0	0	0	0	0	0	0	0	0	0	0	0
CAIS SANTIAGO	0	0	0	0	0	0	0	0	0	0	0	0	0	0	0
U. E. A. S. SANTIAGO	65	0	24	0	2	0	6	0	0	0	0	0	97	0	97
TOTAL METROPOLITANA	3.948	577	3.263	328	50	28	435	1	6	0	1.052	67	8.754	1.001	9.755
TOTAL NACIONAL	10.958	1.480	12.152	1.421	880	79	713	16	22	12	5.004	848	29.729	3.856	33.585

D.31._POBLACIÓN EGRESADA DE LOS ESTABLECIMIENTOS DEL SUBSISTEMA CERRADO Y SEMIABIERTO DESDE LA CALIDAD DE CONDENADOS AFECTOS A LA LEY N°20.084, AÑO 2014

(Total del año)

REGIÓN	EGRESOS EN EL AÑO DESDE CONDENADOS AFECTOS A LA LEY N°20.084												TOTAL		
	TRASLADO		CUMPLIMIENTO CONDENA		CAMBIO DE CALIDAD PROCESAL		CAMBIO DE FORMA DE CONDENA		INTERRUPCIÓN DE PENA		OTROS		EGRESOS DESDE CONDENADOS A LA LEY N°20.084		
	H	M	H	M	H	M	H	M	H	M	H	M	H	M	TOTAL
CET ARICA	0	0	0	0	0	0	0	0	0	0	0	0	0	0	0
CP ARICA	11	0	1	0	0	0	1	0	0	0	8	0	21	0	21
CRS ARICA	0	0	0	0	0	0	0	0	0	0	0	0	0	0	0
CAIS ARICA	0	0	0	0	0	0	0	0	0	0	0	0	0	0	0
TOTAL DE ARICA Y PARINACOTA	11	0	1	0	0	0	1	0	0	0	8	0	21	0	21
CCP IQUIQUE	5	0	0	0	0	0	1	0	0	0	9	0	15	0	15
CDP POZO ALMONTE	0	0	0	0	0	0	0	0	0	0	0	0	0	0	0
CET POZO ALMONTE	0	0	0	0	0	0	0	0	0	0	0	0	0	0	0
CP ALTO HOSPICIO	0	0	0	0	0	0	0	0	0	0	0	0	0	0	0
CRS IQUIQUE	0	0	0	0	0	0	0	0	0	0	0	0	0	0	0
CAIS IQUIQUE	0	0	0	0	0	0	0	0	0	0	0	0	0	0	0
TOTAL DE TARAPACA	5	0	0	0	0	0	1	0	0	0	9	0	15	0	15
CCP ANTOFAGASTA	0	0	0	0	0	0	0	0	0	0	0	0	0	0	0
CCP ANTOFAGASTA - CONCESIONADO	15	0	7	0	7	0	0	0	0	0	12	0	41	0	41
CDP CALAMA	0	0	0	0	0	0	0	0	0	0	0	0	0	0	0
CDP TAL TAL	0	0	0	0	0	0	0	0	0	0	0	0	0	0	0
CDP TOCOPILLA	0	0	0	0	0	0	0	0	0	0	0	0	0	0	0
CET ANTOFAGASTA	0	0	0	0	0	0	0	0	0	0	0	0	0	0	0
CET OJO OPACHE	0	0	0	0	0	0	0	0	0	0	0	0	0	0	0
CPF ANTOFAGASTA	0	0	0	0	0	0	0	0	0	0	0	0	0	0	0
CRS ANTOFAGASTA	0	0	0	0	0	0	0	0	0	0	0	0	0	0	0
CRS CALAMA	0	0	0	0	0	0	0	0	0	0	0	0	0	0	0
CAIS ANTOFAGASTA	0	0	0	0	0	0	0	0	0	0	0	0	0	0	0
TOTAL DE ANTOFAGASTA	15	0	7	0	7	0	0	0	0	0	12	0	41	0	41
CCP CHAÑARAL	0	0	0	0	0	0	0	0	0	0	0	0	0	0	0
CCP COPIAPO	1	0	0	0	0	0	2	0	0	0	1	0	4	0	4
CDP VALLENAR	0	0	0	0	0	0	0	0	0	0	0	0	0	0	0
CRS COPIAPO	0	0	0	0	0	0	0	0	0	0	0	0	0	0	0
CRS VALLENAR	0	0	0	0	0	0	0	0	0	0	0	0	0	0	0
TOTAL DE ATACAMA	1	0	0	0	0	0	2	0	0	0	1	0	4	0	4

REGIÓN	EGRESOS EN EL AÑO DESDE CONDENADOS AFECTOS A LA LEY N°20.084												TOTAL		
	TRASLADO		CUMPLIMIENTO CONDENA		CAMBIO DE CALIDAD PROCESAL		CAMBIO DE FORMA DE CONDENA		INTERRUPCIÓN DE PENA		OTROS		EGRESOS DESDE CONDENADOS A LA LEY N°20.084		
	H	M	H	M	H	M	H	M	H	M	H	M	H	M	TOTAL
CDP COMBARBALA	0	0	0	0	0	0	0	0	0	0	0	0	0	0	0
CDP ILLAPEL	0	0	0	0	0	0	0	0	0	0	0	0	0	0	0
CDP OVALLE	0	0	0	0	0	0	0	0	0	0	0	0	0	0	0
CDP VICUÑA	0	0	0	0	0	0	0	0	0	0	0	0	0	0	0
CET VICUÑA	0	0	0	0	0	0	0	0	0	0	0	0	0	0	0
CP LA SERENA	11	0	1	0	1	0	0	0	0	0	1	0	14	0	14
CRS LA SERENA	0	0	0	0	0	0	0	0	0	0	0	0	0	0	0
CRS OVALLE	0	0	0	0	0	0	0	0	0	0	0	0	0	0	0
CAIS LA SERENA	0	0	0	0	0	0	0	0	0	0	0	0	0	0	0
TOTAL DE COQUIMBO	11	0	1	0	1	0	0	0	0	0	1	0	14	0	14
CCP LOS ANDES	0	0	0	0	0	0	0	0	0	0	0	0	0	0	0
CCP SAN ANTONIO	0	0	0	0	0	0	0	0	0	0	0	0	0	0	0
CCP SAN FELIPE	0	0	0	0	0	0	0	0	0	0	0	0	0	0	0
CDP CASABLANCA	0	0	0	0	0	0	0	0	0	0	0	0	0	0	0
CDP LA LIGUA	0	0	0	0	0	0	0	0	0	0	0	0	0	0	0
CDP LIMACHE	0	0	0	0	0	0	0	0	0	0	0	0	0	0	0
CDP PETORCA	0	0	0	0	0	0	0	0	0	0	0	0	0	0	0
CDP QUILLOTA	0	0	0	0	0	0	0	0	0	0	0	0	0	0	0
CET CP VALPARAISO	0	0	0	0	0	0	0	0	0	0	0	0	0	0	0
CET PUTAENDO	0	0	0	0	0	0	0	0	0	0	0	0	0	0	0
CET VALPARAISO	0	0	0	0	0	0	0	0	0	0	0	0	0	0	0
CP ISLA DE PASCUA	0	0	0	0	0	0	0	0	0	0	0	0	0	0	0
CP VALPARAISO	12	0	8	0	0	0	4	0	0	0	0	0	24	0	24
CRS LOS ANDES	0	0	0	0	0	0	0	0	0	0	0	0	0	0	0
CRS QUILLOTA	0	0	0	0	0	0	0	0	0	0	0	0	0	0	0
CRS SAN ANTONIO	0	0	0	0	0	0	0	0	0	0	0	0	0	0	0
CRS VALPARAISO	0	0	0	0	0	0	0	0	0	0	0	0	0	0	0
CAIS VALPARAISO	0	0	0	0	0	0	0	0	0	0	0	0	0	0	0
TOTAL DE VALPARAISO	12	0	8	0	0	0	4	0	0	0	0	0	24	0	24
CCP RENGO	16	0	7	0	0	0	0	0	0	0	0	0	23	0	23
CCP SANTA CRUZ	0	0	0	0	0	0	0	0	0	0	0	0	0	0	0
CDP PEUMO	0	0	0	0	0	0	0	0	0	0	0	0	0	0	0
CP RANCAGUA	0	0	0	0	0	0	0	0	0	0	0	0	0	0	0
CRS RANCAGUA	0	0	0	0	0	0	0	0	0	0	0	0	0	0	0
CRS SAN FERNANDO	0	0	0	0	0	0	0	0	0	0	0	0	0	0	0
CAIS RANCAGUA	0	0	0	0	0	0	0	0	0	0	0	0	0	0	0
CAIS RENGO	0	0	0	0	0	0	0	0	0	0	0	0	0	0	0
TOTAL DE O'HIGGINS	16	0	7	0	0	0	0	0	0	0	0	0	23	0	23

REGIÓN	EGRESOS EN EL AÑO DESDE CONDENADOS AFECTOS A LA LEY N°20.084												TOTAL		
	TRASLADO		CUMPLIMIENTO CONDENA		CAMBIO DE CALIDAD PROCESAL		CAMBIO DE FORMA DE CONDENA		INTERRUPCIÓN DE PENA		OTROS		EGRESOS DESDE CONDENADOS A LA LEY N°20.084		
	H	M	H	M	H	M	H	M	H	M	H	M	H	M	TOTAL
CCP CAUQUENES	4	0	1	0	0	0	3	0	0	0	3	0	11	0	11
CCP CURICO	0	0	0	0	0	0	0	0	0	0	0	0	0	0	0
CCP LINARES	0	0	0	0	0	0	0	0	0	0	0	0	0	0	0
CCP MOLINA	0	0	0	0	0	0	0	0	0	0	0	0	0	0	0
CCP PARRAL	0	0	0	0	0	0	0	0	0	0	0	0	0	0	0
CCP SAN JAVIER	0	0	0	0	0	0	0	0	0	0	0	0	0	0	0
CCP TALCA	0	0	0	0	0	0	0	0	0	0	0	0	0	0	0
CDP CHANCO	0	0	0	0	0	0	0	0	0	0	0	0	0	0	0
CDP CONSTITUCION	0	0	0	0	0	0	0	0	0	0	0	0	0	0	0
CDP CUREPTO	0	0	0	0	0	0	0	0	0	0	0	0	0	0	0
CET TALCA	0	0	0	0	0	0	0	0	0	0	0	0	0	0	0
CPF TALCA	0	0	0	0	0	0	0	0	0	0	0	0	0	0	0
CRS CAUQUENES	0	0	0	0	0	0	0	0	0	0	0	0	0	0	0
CRS CURICO	0	0	0	0	0	0	0	0	0	0	0	0	0	0	0
CRS LINARES	0	0	0	0	0	0	0	0	0	0	0	0	0	0	0
CRS TALCA	0	0	0	0	0	0	0	0	0	0	0	0	0	0	0
CAIS TALCA	0	0	0	0	0	0	0	0	0	0	0	0	0	0	0
TOTAL DEL MAULE	4	0	1	0	0	0	3	0	0	0	3	0	11	0	11
CCP BIO BIO	0	0	0	0	0	0	0	0	0	0	0	0	0	0	0
CCP BULNES	0	0	0	0	0	0	0	0	0	0	0	0	0	0	0
CCP CHILLAN	8	0	3	0	2	0	0	0	0	0	2	0	15	0	15
CCP CORONEL	0	0	0	0	0	0	0	0	0	0	0	0	0	0	0
CDP ARAUCO	0	0	0	0	0	0	0	0	0	0	0	0	0	0	0
CDP LEBU	0	0	0	0	0	0	0	0	0	0	0	0	0	0	0
CDP LOS ANGELES	0	0	0	0	0	0	0	0	0	0	0	0	0	0	0
CDP MULCHEN	0	0	0	0	0	0	0	0	0	0	0	0	0	0	0
CDP QUIRIHUE	0	0	0	0	0	0	0	0	0	0	0	0	0	0	0
CDP SAN CARLOS	0	0	0	0	0	0	0	0	0	0	0	0	0	0	0
CDP YUMBEL	0	0	0	0	0	0	0	0	0	0	0	0	0	0	0
CDP YUNGAY	0	0	0	0	0	0	0	0	0	0	0	0	0	0	0
CET CAÑETE	0	0	0	0	0	0	0	0	0	0	0	0	0	0	0
CET CONCEPCION	0	0	0	0	0	0	0	0	0	0	0	0	0	0	0
CET SAN CARLOS	0	0	0	0	0	0	0	0	0	0	0	0	0	0	0
CET YUNGAY	0	0	0	0	0	0	0	0	0	0	0	0	0	0	0
CP CONCEPCION	16	3	3	0	0	0	0	0	0	0	6	0	25	3	28
CRS CAÑETE	0	0	0	0	0	0	0	0	0	0	0	0	0	0	0
CRS CHILLAN	0	0	0	0	0	0	0	0	0	0	0	0	0	0	0
CRS CONCEPCION	0	0	0	0	0	0	0	0	0	0	0	0	0	0	0
CRS LOS ANGELES	0	0	0	0	0	0	0	0	0	0	0	0	0	0	0
CAIS CONCEPCION	0	0	0	0	0	0	0	0	0	0	0	0	0	0	0
TOTAL DEL BIO BIO	24	3	6	0	2	0	0	0	0	0	8	0	40	3	43

REGIÓN	EGRESOS EN EL AÑO DESDE CONDENADOS AFECTOS A LA LEY N°20.084												TOTAL		
	TRASLADO		CUMPLIMIENTO CONDENA		CAMBIO DE CALIDAD PROCESAL		CAMBIO DE FORMA DE CONDENA		INTERRUPCIÓN DE PENA		OTROS		EGRESOS DESDE CONDENADOS A LA LEY N°20.084		
	H	M	H	M	H	M	H	M	H	M	H	M	H	M	TOTAL
CCP LAUTARO	0	0	0	0	0	0	0	0	0	0	0	0	0	0	0
CCP NVA. IMPERIAL	0	0	0	0	0	0	0	0	0	0	0	0	0	0	0
CCP TEMUCO	6	0	8	0	2	0	0	0	0	0	0	0	16	0	16
CCP VICTORIA	0	0	0	0	0	0	0	0	0	0	0	0	0	0	0
CDP ANGOL	0	0	0	0	0	0	0	0	0	0	0	0	0	0	0
CDP COLLIPULLI	0	0	0	0	0	0	0	0	0	0	0	0	0	0	0
CDP CURACAUTIN	0	0	0	0	0	0	0	0	0	0	0	0	0	0	0
CDP PITRUFQUEN	0	0	0	0	0	0	0	0	0	0	0	0	0	0	0
CDP TRAIGUEN	0	0	0	0	0	0	0	0	0	0	0	0	0	0	0
CDP VILLARRICA	0	0	0	0	0	0	0	0	0	0	0	0	0	0	0
CET ANGOL	0	0	0	0	0	0	0	0	0	0	0	0	0	0	0
CET VICTORIA	0	0	0	0	0	0	0	0	0	0	0	0	0	0	0
CET VILCUN	0	0	0	0	0	0	0	0	0	0	0	0	0	0	0
CPF TEMUCO	0	0	0	0	0	0	0	0	0	0	0	0	0	0	0
CRS ANGOL	0	0	0	0	0	0	0	0	0	0	0	0	0	0	0
CRS TEMUCO	0	0	0	0	0	0	0	0	0	0	0	0	0	0	0
CAIS TEMUCO	0	0	0	0	0	0	0	0	0	0	0	0	0	0	0
TOTAL DE LA ARAUCANIA	6	0	8	0	2	0	0	0	0	0	0	0	16	0	16
CCP RIO BUENO	8	0	4	1	0	0	1	0	0	0	3	1	16	2	18
CDP LA UNION	0	0	0	0	0	0	0	0	0	0	0	0	0	0	0
CET VALDIVIA	0	0	0	0	0	0	0	0	0	0	0	0	0	0	0
CP VALDIVIA	0	0	0	0	0	0	0	0	0	0	0	0	0	0	0
CRS VALDIVIA	0	0	0	0	0	0	0	0	0	0	0	0	0	0	0
CAIS VALDIVIA	0	0	0	0	0	0	0	0	0	0	0	0	0	0	0
TOTAL DE LOS RIOS	8	0	4	1	0	0	1	0	0	0	3	1	16	2	18
ANEXO CDP CHAITEN	0	0	0	0	0	0	0	0	0	0	0	0	0	0	0
CCP OSORNO	0	0	0	0	0	0	0	0	0	0	0	0	0	0	0
CDP ANCUD	0	0	0	0	0	0	0	0	0	0	0	0	0	0	0
CDP CASTRO	0	0	0	0	0	0	0	0	0	0	0	0	0	0	0
CDP MAULLIN	0	0	0	0	0	0	0	0	0	0	0	0	0	0	0
CDP RIO NEGRO	0	0	0	0	0	0	0	0	0	0	0	0	0	0	0
CET OSORNO	0	0	0	0	0	0	0	0	0	0	0	0	0	0	0
CP PUERTO MONTT	18	0	2	0	0	0	0	0	1	0	2	0	23	0	23
CRS OSORNO	0	0	0	0	0	0	0	0	0	0	0	0	0	0	0
CRS PTO. MONTT	0	0	0	0	0	0	0	0	0	0	0	0	0	0	0
TOTAL DE LOS LAGOS	18	0	2	0	0	0	0	0	1	0	2	0	23	0	23

REGIÓN	EGRESOS EN EL AÑO DESDE CONDENADOS AFECTOS A LA LEY N°20.084												TOTAL		
	TRASLADO		CUMPLIMIENTO CONDENA		CAMBIO DE CALIDAD PROCESAL		CAMBIO DE FORMA DE CONDENA		INTERRUPCIÓN DE PENA		OTROS		EGRESOS DESDE CONDENADOS A LA LEY N°20.084		
	H	M	H	M	H	M	H	M	H	M	H	M	H	M	TOTAL
CCP COYHAIQUE	0	0	0	0	0	0	0	0	0	0	0	0	0	0	0
CDP CHILE CHICO	0	0	0	0	0	0	0	0	0	0	0	0	0	0	0
CDP COCHRANE	0	0	0	0	0	0	0	0	0	0	0	0	0	0	0
CDP PUERTO AYSEN	5	0	1	0	0	0	1	0	0	0	2	0	9	0	9
CET NUEVA VIDA	0	0	0	0	0	0	0	0	0	0	0	0	0	0	0
CET VALLE VERDE	0	0	0	0	0	0	0	0	0	0	0	0	0	0	0
CRS COYHAIQUE	0	0	0	0	0	0	0	0	0	0	0	0	0	0	0
TOTAL DE AYSEN	5	0	1	0	0	0	1	0	0	0	2	0	9	0	9
CDP PORVENIR	0	0	0	0	0	0	0	0	0	0	0	0	0	0	0
CDP PUERTO NATALES	0	0	0	0	0	0	0	0	0	0	0	0	0	0	0
CET PUNTA ARENAS	0	0	0	0	0	0	0	0	0	0	0	0	0	0	0
CP PUNTA ARENAS	1	0	0	0	1	0	0	0	0	0	5	1	7	1	8
CRS PUNTA ARENAS	0	0	0	0	0	0	0	0	0	0	0	0	0	0	0
TOTAL DE MAGALLANES Y ANTARTICA	1	0	0	0	1	0	0	0	0	0	5	1	7	1	8
CCP BUIN	0	0	0	0	0	0	0	0	0	0	0	0	0	0	0
CCP COLINA I	0	0	0	0	0	0	0	0	0	0	0	0	0	0	0
CCP COLINA II	0	0	0	0	0	0	0	0	0	0	0	0	0	0	0
CCP PUNTA DE PEUCO	0	0	0	0	0	0	0	0	0	0	0	0	0	0	0
CDP PUENTE ALTO	50	0	6	0	2	0	0	0	0	0	10	0	68	0	68
CDP SAN MIGUEL	0	0	0	0	0	0	0	0	0	0	0	0	0	0	0
CDP SANTIAGO I	0	0	0	0	0	0	0	0	0	0	0	0	0	0	0
CDP SANTIAGO SUR	0	0	0	0	0	0	0	0	0	0	0	0	0	0	0
CDP TALAGANTE	0	0	0	0	0	0	0	0	0	0	0	0	0	0	0
CET FEMENINO SEMIABIERTO SANTIAGO	0	0	0	0	0	0	0	0	0	0	0	0	0	0	0
CET METROPOLITANO	0	0	0	0	0	0	0	0	0	0	0	0	0	0	0
CPF SANTIAGO	0	0	0	0	0	0	0	0	0	0	0	0	0	0	0
CRA M. RODRIGUEZ	0	0	0	0	0	0	0	0	0	0	0	0	0	0	0
CRS SANTIAGO CENTRO	0	0	0	0	0	0	0	0	0	0	0	0	0	0	0
CRS SANTIAGO OCCIDENTE	0	0	0	0	0	0	0	0	0	0	0	0	0	0	0
CRS SANTIAGO ORIENTE	0	0	0	0	0	0	0	0	0	0	0	0	0	0	0
CRS SANTIAGO PONIENTE	0	0	0	0	0	0	0	0	0	0	0	0	0	0	0
CRS SANTIAGO SUR	0	0	0	0	0	0	0	0	0	0	0	0	0	0	0
CRS SANTIAGO SUR II	0	0	0	0	0	0	0	0	0	0	0	0	0	0	0
CAIS MELIPILLA	0	0	0	0	0	0	0	0	0	0	0	0	0	0	0
CAIS SANTIAGO	0	0	0	0	0	0	0	0	0	0	0	0	0	0	0
U. E. A. S. SANTIAGO	0	0	0	0	0	0	0	0	0	0	0	0	0	0	0
TOTAL METROPOLITANA	50	0	6	0	2	0	0	0	0	0	10	0	68	0	68
TOTAL NACIONAL	187	3	52	1	15	0	13	0	1	0	64	2	332	6	338

D.32._POBLACIÓN EGRESADA DE LOS ESTABLECIMIENTOS DELSUBSISTEMA CERRADO Y SEMIABIERTO DESDE LA CALIDAD DE CONDENADOS POR FALTA, AÑO 2014

(Total del año)

REGIÓN	EGRESOS EN EL AÑO DESDE CONDENADOS FALTA												TOTAL		
	TRASLADO		CUMPLIMIENTO CONDENA		CAMBIO DE CALIDAD PROCESAL		CAMBIO DE FORMA DE CONDENA		INTERRUPCIÓN DE PENA		OTROS		EGRESOS DESDE CONDENADOS FALTA		
	H	M	H	M	H	M	H	M	H	M	H	M	H	M	TOTAL
CET ARICA	0	0	0	0	0	0	0	0	0	0	0	0	0	0	0
CP ARICA	3	0	66	6	0	0	0	0	0	0	18	0	87	6	93
CRS ARICA	0	0	0	0	0	0	0	0	0	0	0	0	0	0	0
CAIS ARICA	0	0	0	0	0	0	0	0	0	0	0	0	0	0	0
TOTAL DE ARICA Y PARINACOTA	3	0	66	6	0	0	0	0	0	0	18	0	87	6	93
CCP IQUIQUE	0	0	0	0	0	0	0	0	0	0	0	0	0	0	0
CDP POZO ALMONTE	0	0	0	0	0	0	0	0	0	0	0	0	0	0	0
CET POZO ALMONTE	0	0	0	0	0	0	0	0	0	0	0	0	0	0	0
CP ALTO HOSPICIO	5	0	66	2	0	0	0	0	0	0	0	0	71	2	73
CRS IQUIQUE	0	0	0	0	0	0	0	0	0	0	0	0	0	0	0
CAIS IQUIQUE	0	0	0	0	0	0	0	0	0	0	0	0	0	0	0
TOTAL DE TARAPACA	5	0	66	2	0	0	0	0	0	0	0	0	71	2	73
CCP ANTOFAGASTA	0	0	0	0	0	0	0	0	0	0	0	0	0	0	0
CCP ANTOFAGASTA - CONCESIONADO	0	0	0	0	0	0	0	0	0	0	0	0	0	0	0
CDP CALAMA	0	0	0	0	0	0	0	0	0	0	0	0	0	0	0
CDP TAL TAL	0	0	0	0	0	0	0	0	0	0	0	0	0	0	0
CDP TOCOPILLA	7	1	41	3	0	0	0	0	0	0	9	1	57	5	62
CET ANTOFAGASTA	0	0	0	0	0	0	0	0	0	0	0	0	0	0	0
CET OJO OPACHE	0	0	0	0	0	0	0	0	0	0	0	0	0	0	0
CPF ANTOFAGASTA	0	0	0	0	0	0	0	0	0	0	0	0	0	0	0
CRS ANTOFAGASTA	0	0	0	0	0	0	0	0	0	0	0	0	0	0	0
CRS CALAMA	0	0	0	0	0	0	0	0	0	0	0	0	0	0	0
CAIS ANTOFAGASTA	0	0	0	0	0	0	0	0	0	0	0	0	0	0	0
TOTAL DE ANTOFAGASTA	7	1	41	3	0	0	0	0	0	0	9	1	57	5	62
CCP CHAÑARAL	0	0	0	0	0	0	0	0	0	0	0	0	0	0	0
CCP COPIAPO	0	0	110	18	0	0	0	0	0	0	0	0	110	18	128
CDP VALLENAR	0	0	70	5	4	0	0	0	0	0	21	3	95	8	103
CRS COPIAPO	0	0	0	0	0	0	0	0	0	0	0	0	0	0	0
CRS VALLENAR	0	0	0	0	0	0	0	0	0	0	0	0	0	0	0
TOTAL DE ATACAMA	0	0	180	23	4	0	0	0	0	0	21	3	205	26	231

REGIÓN	EGRESOS EN EL AÑO DESDE CONDENADOS FALTA												TOTAL		
	TRASLADO		CUMPLIMIENTO CONDENA		CAMBIO DE CALIDAD PROCESAL		CAMBIO DE FORMA DE CONDENA		INTERRUPCIÓN DE PENA		OTROS		EGRESOS DESDE CONDENADOS FALTA		
	H	M	H	M	H	M	H	M	H	M	H	M	H	M	TOTAL
CDP COMBARBALA	0	0	6	0	0	0	0	0	0	0	1	0	7	0	7
CDP ILLAPEL	0	0	38	0	0	0	0	0	0	0	9	1	47	1	48
CDP OVALLE	4	2	175	28	16	3	0	0	0	0	33	3	228	36	264
CDP VICUÑA	0	0	0	0	0	0	0	0	0	0	0	0	0	0	0
CET VICUÑA	0	0	0	0	0	0	0	0	0	0	0	0	0	0	0
CP LA SERENA	25	13	451	80	29	5	0	0	0	0	54	13	559	111	670
CRS LA SERENA	0	0	0	0	0	0	0	0	0	0	0	0	0	0	0
CRS OVALLE	0	0	0	0	0	0	0	0	0	0	0	0	0	0	0
CAIS LA SERENA	0	0	0	0	0	0	0	0	0	0	0	0	0	0	0
TOTAL DE COQUIMBO	29	15	670	108	45	8	0	0	0	0	97	17	841	148	989
CCP LOS ANDES	4	0	54	5	10	2	1	0	0	0	33	10	102	17	119
CCP SAN ANTONIO	3	0	35	5	1	1	0	0	0	0	18	1	57	7	64
CCP SAN FELIPE	0	0	31	0	0	0	3	0	0	0	2	0	36	0	36
CDP CASABLANCA	0	0	11	0	0	0	0	0	0	0	0	0	11	0	11
CDP LA LIGUA	0	0	0	0	0	0	0	0	0	0	0	0	0	0	0
CDP LIMACHE	0	0	0	0	0	0	0	0	0	0	0	0	0	0	0
CDP PETORCA	0	0	1	0	0	0	0	0	0	0	3	0	4	0	4
CDP QUILLOTA	0	0	0	0	0	0	0	0	0	0	0	0	0	0	0
CET CP VALPARAISO	0	0	0	0	0	0	0	0	0	0	0	0	0	0	0
CET PUTAENDO	0	0	0	0	0	0	0	0	0	0	0	0	0	0	0
CET VALPARAISO	0	0	0	0	0	0	0	0	0	0	0	0	0	0	0
CP ISLA DE PASCUA	0	0	0	0	0	0	0	0	0	0	0	0	0	0	0
CP VALPARAISO	0	0	0	0	0	0	0	0	0	0	0	0	0	0	0
CRS LOS ANDES	0	0	0	0	0	0	0	0	0	0	0	0	0	0	0
CRS QUILLOTA	0	0	0	0	0	0	0	0	0	0	0	0	0	0	0
CRS SAN ANTONIO	0	0	0	0	0	0	0	0	0	0	0	0	0	0	0
CRS VALPARAISO	0	0	0	0	0	0	0	0	0	0	0	0	0	0	0
CAIS VALPARAISO	0	0	0	0	0	0	0	0	0	0	0	0	0	0	0
TOTAL DE VALPARAISO	7	0	132	10	11	3	4	0	0	0	56	11	210	24	234
CCP RENGO	0	0	0	0	0	0	0	0	0	0	0	0	0	0	0
CCP SANTA CRUZ	3	0	46	3	0	1	0	0	0	0	20	1	69	5	74
CDP PEUMO	0	0	23	0	0	0	0	0	0	0	62	0	85	0	85
CP RANCAGUA	0	0	0	0	0	0	0	0	0	0	0	0	0	0	0
CRS RANCAGUA	0	0	0	0	0	0	0	0	0	0	0	0	0	0	0
CRS SAN FERNANDO	0	0	0	0	0	0	0	0	0	0	0	0	0	0	0
CAIS RANCAGUA	0	0	0	0	0	0	0	0	0	0	0	0	0	0	0
CAIS RENGO	0	0	0	0	0	0	0	0	0	0	0	0	0	0	0
TOTAL DE O'HIGGINS	3	0	69	3	0	1	0	0	0	0	82	1	154	5	159

REGIÓN	EGRESOS EN EL AÑO DESDE CONDENADOS FALTA												TOTAL		
	TRASLADO		CUMPLIMIENTO CONDENA		CAMBIO DE CALIDAD PROCESAL		CAMBIO DE FORMA DE CONDENA		INTERRUPCIÓN DE PENA		OTROS		EGRESOS DESDE CONDENADOS FALTA		
	H	M	H	M	H	M	H	M	H	M	H	M	H	M	TOTAL
CCP CAUQUENES	0	0	18	0	1	0	0	0	0	0	2	0	21	0	21
CCP CURICO	0	0	37	0	0	0	0	0	0	0	17	0	54	0	54
CCP LINARES	1	0	92	0	1	0	0	0	0	0	37	0	131	0	131
CCP MOLINA	0	0	0	0	0	0	0	0	0	0	0	0	0	0	0
CCP PARRAL	0	0	0	0	0	0	0	0	0	0	0	0	0	0	0
CCP SAN JAVIER	0	0	0	0	0	0	0	0	0	0	0	0	0	0	0
CCP TALCA	0	0	1	0	0	0	0	0	0	0	20	0	21	0	21
CDP CHANCO	1	0	4	0	0	0	0	0	0	0	7	0	12	0	12
CDP CONSTITUCION	0	0	0	0	0	0	0	0	0	0	0	0	0	0	0
CDP CUREPTO	0	0	0	0	0	0	0	0	0	0	0	0	0	0	0
CET TALCA	0	0	0	0	0	0	0	0	0	0	0	0	0	0	0
CPF TALCA	0	0	0	0	0	0	0	0	0	0	0	0	0	0	0
CRS CAUQUENES	0	0	0	0	0	0	0	0	0	0	0	0	0	0	0
CRS CURICO	0	0	0	0	0	0	0	0	0	0	0	0	0	0	0
CRS LINARES	0	0	0	0	0	0	0	0	0	0	0	0	0	0	0
CRS TALCA	0	0	0	0	0	0	0	0	0	0	0	0	0	0	0
CAIS TALCA	0	0	0	0	0	0	0	0	0	0	0	0	0	0	0
TOTAL DEL MAULE	2	0	152	0	2	0	0	0	0	0	83	0	239	0	239
CCP BIO BIO	0	0	0	0	0	0	0	0	0	0	0	0	0	0	0
CCP BULNES	0	0	8	0	0	0	0	0	0	0	2	0	10	0	10
CCP CHILLAN	1	1	235	22	3	1	0	0	0	0	1	0	240	24	264
CCP CORONEL	0	0	64	0	0	0	0	0	0	0	14	0	78	0	78
CDP ARAUCO	0	0	0	0	0	0	0	0	0	0	213	12	213	12	225
CDP LEBU	0	0	27	0	6	0	0	0	0	0	15	0	48	0	48
CDP LOS ANGELES	2	0	4	1	0	0	0	0	0	0	51	3	57	4	61
CDP MULCHEN	1	0	15	0	0	0	0	0	0	0	14	0	30	0	30
CDP QUIRIHUE	0	0	0	0	0	0	0	0	0	0	2	0	2	0	2
CDP SAN CARLOS	0	0	40	0	0	0	0	0	0	0	6	0	46	0	46
CDP YUMBEL	0	0	46	0	1	0	0	0	0	0	0	0	47	0	47
CDP YUNGAY	0	0	39	0	0	0	0	0	0	0	27	0	66	0	66
CET CAÑETE	0	0	0	0	0	0	0	0	0	0	0	0	0	0	0
CET CONCEPCION	0	0	0	0	0	0	0	0	0	0	0	0	0	0	0
CET SAN CARLOS	0	0	0	0	0	0	0	0	0	0	0	0	0	0	0
CET YUNGAY	0	0	0	0	0	0	0	0	0	0	0	0	0	0	0
CP CONCEPCION	0	0	202	8	0	0	0	0	0	0	107	1	309	9	318
CRS CAÑETE	0	0	0	0	0	0	0	0	0	0	0	0	0	0	0
CRS CHILLAN	0	0	0	0	0	0	0	0	0	0	0	0	0	0	0
CRS CONCEPCION	0	0	0	0	0	0	0	0	0	0	0	0	0	0	0
CRS LOS ANGELES	0	0	0	0	0	0	0	0	0	0	0	0	0	0	0
CAIS CONCEPCION	0	0	0	0	0	0	0	0	0	0	0	0	0	0	0
TOTAL DEL BIO BIO	4	1	680	31	10	1	0	0	0	0	452	16	1.146	49	1.195

REGIÓN	EGRESOS EN EL AÑO DESDE CONDENADOS FALTA												TOTAL		
	TRASLADO		CUMPLIMIENTO CONDENA		CAMBIO DE CALIDAD PROCESAL		CAMBIO DE FORMA DE CONDENA		INTERRUPCIÓN DE PENA		OTROS		EGRESOS DESDE CONDENADOS FALTA		
	H	M	H	M	H	M	H	M	H	M	H	M	H	M	TOTAL
CCP LAUTARO	0	0	18	0	0	0	0	0	0	0	4	0	22	0	22
CCP NVA. IMPERIAL	0	0	57	0	0	0	0	0	0	0	5	0	62	0	62
CCP TEMUCO	13	0	139	0	18	0	0	0	0	0	0	0	170	0	170
CCP VICTORIA	2	0	16	2	1	0	0	0	0	0	0	0	19	2	21
CDP ANGOL	0	0	62	0	0	0	0	0	0	0	22	0	84	0	84
CDP COLLIPULLI	0	0	1	0	0	0	0	0	0	0	0	0	1	0	1
CDP CURACAUTIN	0	0	0	0	0	0	0	0	0	0	19	0	19	0	19
CDP PITRUFQUEN	0	0	22	0	0	0	0	0	0	0	0	0	22	0	22
CDP TRAIGUEN	0	0	9	0	0	0	0	0	0	0	2	0	11	0	11
CDP VILLARRICA	2	2	39	3	0	0	0	0	0	0	9	0	50	5	55
CET ANGOL	0	0	0	0	0	0	0	0	0	0	0	0	0	0	0
CET VICTORIA	0	0	0	0	0	0	0	0	0	0	0	0	0	0	0
CET VILCUN	0	0	0	0	0	0	0	0	0	0	0	0	0	0	0
CPF TEMUCO	0	0	0	0	0	0	0	0	0	0	0	0	0	0	0
CRS ANGOL	0	0	0	0	0	0	0	0	0	0	0	0	0	0	0
CRS TEMUCO	0	0	0	0	0	0	0	0	0	0	0	0	0	0	0
CAIS TEMUCO	0	0	0	0	0	0	0	0	0	0	0	0	0	0	0
TOTAL DE LA ARAUCANIA	17	2	363	5	19	0	0	0	0	0	61	0	460	7	467
CCP RIO BUENO	0	0	40	0	0	0	0	0	0	0	6	0	46	0	46
CDP LA UNION	0	0	0	0	0	0	0	0	0	0	0	0	0	0	0
CET VALDIVIA	0	0	0	0	0	0	0	0	0	0	0	0	0	0	0
CP VALDIVIA	3	2	195	14	1	0	0	0	0	0	56	12	255	28	283
CRS VALDIVIA	0	0	0	0	0	0	0	0	0	0	0	0	0	0	0
CAIS VALDIVIA	0	0	0	0	0	0	0	0	0	0	0	0	0	0	0
TOTAL DE LOS RIOS	3	2	235	14	1	0	0	0	0	0	62	12	301	28	329
ANEXO CDP CHAITEN	0	0	0	0	0	0	0	0	0	0	0	0	0	0	0
CCP OSORNO	7	2	265	42	16	0	2	0	0	0	18	2	308	46	354
CDP ANCUD	0	0	0	0	0	0	0	0	0	0	0	0	0	0	0
CDP CASTRO	0	0	124	0	0	0	0	0	0	0	2	0	126	0	126
CDP MAULLIN	0	0	0	0	0	0	0	0	0	0	0	0	0	0	0
CDP RIO NEGRO	0	0	0	0	0	0	0	0	0	0	0	0	0	0	0
CET OSORNO	0	0	0	0	0	0	0	0	0	0	0	0	0	0	0
CP PUERTO MONTT	0	0	0	0	0	0	0	0	0	0	0	0	0	0	0
CRS OSORNO	0	0	0	0	0	0	0	0	0	0	0	0	0	0	0
CRS PTO. MONTT	0	0	0	0	0	0	0	0	0	0	0	0	0	0	0
TOTAL DE LOS LAGOS	7	2	389	42	16	0	2	0	0	0	20	2	434	46	480

REGIÓN	EGRESOS EN EL AÑO DESDE CONDENADOS FALTA												TOTAL		
	TRASLADO		CUMPLIMIENTO CONDENA		CAMBIO DE CALIDAD PROCESAL		CAMBIO DE FORMA DE CONDENA		INTERRUPCIÓN DE PENA		OTROS		EGRESOS DESDE CONDENADOS FALTA		
	H	M	H	M	H	M	H	M	H	M	H	M	H	M	TOTAL
CCP COYHAIQUE	0	0	0	0	0	0	0	0	0	0	0	0	0	0	0
CDP CHILE CHICO	0	0	0	0	0	0	0	0	0	0	0	0	0	0	0
CDP COCHRANE	0	0	0	0	0	0	0	0	0	0	0	0	0	0	0
CDP PUERTO AYSEN	0	0	11	0	0	0	0	0	0	0	2	0	13	0	13
CET NUEVA VIDA	0	0	0	0	0	0	0	0	0	0	0	0	0	0	0
CET VALLE VERDE	0	0	0	0	0	0	0	0	0	0	0	0	0	0	0
CRS COYHAIQUE	0	0	0	0	0	0	0	0	0	0	0	0	0	0	0
TOTAL DE AYSEN	0	0	11	0	0	0	0	0	0	0	2	0	13	0	13
CDP PORVENIR	0	0	7	0	0	0	0	0	0	0	4	0	11	0	11
CDP PUERTO NATALES	0	0	9	0	0	0	0	0	0	0	3	0	12	0	12
CET PUNTA ARENAS	0	0	0	0	0	0	0	0	0	0	0	0	0	0	0
CP PUNTA ARENAS	0	0	75	3	12	0	0	0	0	0	2	1	89	4	93
CRS PUNTA ARENAS	0	0	0	0	0	0	0	0	0	0	0	0	0	0	0
TOTAL DE MAGALLANES Y ANTARTICA	0	0	91	3	12	0	0	0	0	0	9	1	112	4	116
CCP BUIN	0	0	0	0	0	0	0	0	0	0	0	0	0	0	0
CCP COLINA I	0	0	0	0	0	0	0	0	0	0	0	0	0	0	0
CCP COLINA II	7	0	40	0	0	0	0	0	0	0	2	0	49	0	49
CCP PUNTA DE PEUCO	0	0	0	0	0	0	0	0	0	0	0	0	0	0	0
CDP PUENTE ALTO	51	0	482	0	14	0	8	0	0	0	11	0	566	0	566
CDP SAN MIGUEL	0	34	0	9	0	3	0	0	0	0	0	0	0	46	46
CDP SANTIAGO I	0	0	0	0	0	0	0	0	0	0	0	0	0	0	0
CDP SANTIAGO SUR	418	0	1.834	0	0	0	0	0	0	0	126	0	2.378	0	2.378
CDP TALAGANTE	17	0	120	0	26	0	0	0	0	0	3	0	166	0	166
CET FEMENINO SEMIABIERTO SANTIAGO	0	0	0	0	0	0	0	0	0	0	0	0	0	0	0
CET METROPOLITANO	0	0	0	0	0	0	0	0	0	0	0	0	0	0	0
CPF SANTIAGO	0	39	0	254	0	21	0	0	0	0	0	20	0	334	334
CRA M. RODRIGUEZ	0	0	0	0	0	0	0	0	0	0	0	0	0	0	0
CRS SANTIAGO CENTRO	0	0	0	0	0	0	0	0	0	0	0	0	0	0	0
CRS SANTIAGO OCCIDENTE	0	0	0	0	0	0	0	0	0	0	0	0	0	0	0
CRS SANTIAGO ORIENTE	0	0	0	0	0	0	0	0	0	0	0	0	0	0	0
CRS SANTIAGO PONIENTE	0	0	0	0	0	0	0	0	0	0	0	0	0	0	0
CRS SANTIAGO SUR	0	0	0	0	0	0	0	0	0	0	0	0	0	0	0
CRS SANTIAGO SUR II	0	0	0	0	0	0	0	0	0	0	0	0	0	0	0
CAIS MELIPILLA	0	0	0	0	0	0	0	0	0	0	0	0	0	0	0
CAIS SANTIAGO	0	0	0	0	0	0	0	0	0	0	0	0	0	0	0
U. E. A. S. SANTIAGO	0	0	0	0	0	0	0	0	0	0	0	0	0	0	0
TOTAL METROPOLITANA	493	73	2.476	263	40	24	8	0	0	0	142	20	3.159	380	3.539
TOTAL NACIONAL	580	96	5.621	513	160	37	14	0	0	0	1.114	84	7.489	730	8.219

D.33._POBLACIÓN EGRESADA DE LOS ESTABLECIMIENTOS DEL SUBSISTEMA CERRADO Y SEMIABIERTO DESDE LA ARRESTOS DIURNOS, AÑO 2014

(Total del año)

REGIÓN	EGRESOS EN EL AÑO DESDE ARRESTOS DIURNOS												TOTAL		
	TRASLADO		CUMPLIMIENTO CONDENA		CAMBIO DE CALIDAD PROCESAL		CAMBIO DE FORMA DE CONDENA		INTERRUPCIÓN DE PENA		OTROS		EGRESOS DESDE ARRESTOS DIURNOS		
	H	M	H	M	H	M	H	M	H	M	H	M	H	M	TOTAL
CET ARICA	0	0	0	0	0	0	0	0	0	0	0	0	0	0	0
CP ARICA	0	0	0	0	0	0	0	0	0	0	0	0	0	0	0
CRS ARICA	0	0	0	0	0	0	0	0	0	0	0	0	0	0	0
CAIS ARICA	0	0	0	0	0	0	0	0	0	0	0	0	0	0	0
TOTAL DE ARICA Y PARINACOTA	0	0	0	0	0	0	0	0	0	0	0	0	0	0	0
CCP IQUIQUE	0	0	0	0	0	0	0	0	0	0	0	0	0	0	0
CDP POZO ALMONTE	0	0	0	0	0	0	0	0	0	0	0	0	0	0	0
CET POZO ALMONTE	0	0	0	0	0	0	0	0	0	0	0	0	0	0	0
CP ALTO HOSPICIO	0	0	0	0	0	0	0	0	0	0	0	0	0	0	0
CRS IQUIQUE	0	0	0	0	0	0	0	0	0	0	0	0	0	0	0
CAIS IQUIQUE	0	0	0	0	0	0	0	0	0	0	0	0	0	0	0
TOTAL DE TARAPACA	0	0	0	0	0	0	0	0	0	0	0	0	0	0	0
CCP ANTOFAGASTA	0	0	0	0	0	0	0	0	0	0	0	0	0	0	0
CCP ANTOFAGASTA - CONCESIONADO	0	0	0	0	0	0	0	0	0	0	0	0	0	0	0
CDP CALAMA	0	0	0	0	0	0	0	0	0	0	0	0	0	0	0
CDP TAL TAL	0	0	0	0	0	0	0	0	0	0	0	0	0	0	0
CDP TOCOPILLA	0	0	0	0	0	0	0	0	0	0	0	0	0	0	0
CET ANTOFAGASTA	0	0	0	0	0	0	0	0	0	0	0	0	0	0	0
CET OJO OPACHE	0	0	0	0	0	0	0	0	0	0	0	0	0	0	0
CPF ANTOFAGASTA	0	0	0	0	0	0	0	0	0	0	0	0	0	0	0
CRS ANTOFAGASTA	0	0	0	0	0	0	0	0	0	0	0	0	0	0	0
CRS CALAMA	0	0	0	0	0	0	0	0	0	0	0	0	0	0	0
CAIS ANTOFAGASTA	0	0	0	0	0	0	0	0	0	0	0	0	0	0	0
TOTAL DE ANTOFAGASTA	0	0	0	0	0	0	0	0	0	0	0	0	0	0	0
CCP CHAÑARAL	0	0	13	2	0	0	0	0	0	0	6	1	19	3	22
CCP COPIAPO	0	0	1	0	0	0	0	0	0	0	0	0	1	0	1
CDP VALLENAR	0	0	0	0	0	0	0	0	0	0	0	0	0	0	0
CRS COPIAPO	0	0	0	0	0	0	0	0	0	0	0	0	0	0	0
CRS VALLENAR	0	0	0	0	0	0	0	0	0	0	0	0	0	0	0
TOTAL DE ATACAMA	0	0	14	2	0	0	0	0	0	0	6	1	20	3	23

REGIÓN	EGRESOS EN EL AÑO DESDE ARRESTOS DIURNOS												TOTAL		
	TRASLADO		CUMPLIMIENTO CONDENA		CAMBIO DE CALIDAD PROCESAL		CAMBIO DE FORMA DE CONDENA		INTERRUPCIÓN DE PENA		OTROS		EGRESOS DESDE ARRESTOS DIURNOS		
	H	M	H	M	H	M	H	M	H	M	H	M	H	M	TOTAL
CDP COMBARBALA	0	0	0	0	0	0	0	0	0	0	1	0	1	0	1
CDP ILLAPEL	0	0	0	0	0	0	0	0	0	0	0	1	0	1	1
CDP OVALLE	0	0	0	0	0	0	0	0	0	0	1	0	1	0	1
CDP VICUÑA	0	0	0	0	0	0	0	0	0	0	0	0	0	0	0
CET VICUÑA	0	0	0	0	0	0	0	0	0	0	0	0	0	0	0
CP LA SERENA	0	0	7	0	0	0	0	0	0	0	2	0	9	0	9
CRS LA SERENA	0	0	0	0	0	0	0	0	0	0	0	0	0	0	0
CRS OVALLE	0	0	0	0	0	0	0	0	0	0	0	0	0	0	0
CAIS LA SERENA	0	0	0	0	0	0	0	0	0	0	0	0	0	0	0
TOTAL DE COQUIMBO	0	0	7	0	0	0	0	0	0	0	4	1	11	1	12
CCP LOS ANDES	0	0	0	1	0	0	0	0	0	0	2	0	2	1	3
CCP SAN ANTONIO	0	0	0	0	0	0	0	0	0	0	0	0	0	0	0
CCP SAN FELIPE	0	0	7	0	0	0	0	0	0	0	32	0	39	0	39
CDP CASABLANCA	0	0	0	0	0	0	0	0	0	0	0	0	0	0	0
CDP LA LIGUA	0	0	0	0	0	0	0	0	0	0	0	0	0	0	0
CDP LIMACHE	0	0	0	0	0	0	0	0	0	0	0	0	0	0	0
CDP PETORCA	0	0	0	0	0	0	0	0	0	0	0	0	0	0	0
CDP QUILLOTA	0	0	0	0	0	0	0	0	0	0	0	0	0	0	0
CET CP VALPARAISO	0	0	0	0	0	0	0	0	0	0	0	0	0	0	0
CET PUTAENDO	0	0	0	0	0	0	0	0	0	0	0	0	0	0	0
CET VALPARAISO	0	0	0	0	0	0	0	0	0	0	0	0	0	0	0
CP ISLA DE PASCUA	0	0	2	0	0	0	0	0	0	0	2	0	4	0	4
CP VALPARAISO	0	0	0	0	0	0	0	0	0	0	0	0	0	0	0
CRS LOS ANDES	0	0	0	0	0	0	0	0	0	0	0	0	0	0	0
CRS QUILLOTA	0	0	0	0	0	0	0	0	0	0	0	0	0	0	0
CRS SAN ANTONIO	0	0	0	0	0	0	0	0	0	0	0	0	0	0	0
CRS VALPARAISO	0	0	0	0	0	0	0	0	0	0	0	0	0	0	0
CAIS VALPARAISO	0	0	0	0	0	0	0	0	0	0	0	0	0	0	0
TOTAL DE VALPARAISO	0	0	9	1	0	0	0	0	0	0	36	0	45	1	46
CCP RENGO	0	0	0	0	0	0	0	0	0	0	0	0	0	0	0
CCP SANTA CRUZ	0	0	0	0	0	0	0	0	0	0	0	0	0	0	0
CDP PEUMO	0	0	0	0	0	0	0	0	0	0	0	0	0	0	0
CP RANCAGUA	0	0	0	0	0	0	0	0	0	0	0	0	0	0	0
CRS RANCAGUA	0	0	0	0	0	0	0	0	0	0	0	0	0	0	0
CRS SAN FERNANDO	0	0	0	0	0	0	0	0	0	0	0	0	0	0	0
CAIS RANCAGUA	0	0	0	0	0	0	0	0	0	0	0	0	0	0	0
CAIS RENGO	0	0	0	0	0	0	0	0	0	0	0	0	0	0	0
TOTAL DE O'HIGGINS	0	0	0	0	0	0	0	0	0	0	0	0	0	0	0

REGIÓN	EGRESOS EN EL AÑO DESDE ARRESTOS DIURNOS												TOTAL		
	TRASLADO		CUMPLIMIENTO CONDENA		CAMBIO DE CALIDAD PROCESAL		CAMBIO DE FORMA DE CONDENA		INTERRUPCIÓN DE PENA		OTROS		EGRESOS DESDE ARRESTOS DIURNOS		
	H	M	H	M	H	M	H	M	H	M	H	M	H	M	TOTAL
CCP CAUQUENES	0	0	0	0	0	0	0	0	0	0	0	0	0	0	0
CCP CURICO	0	0	0	0	0	0	0	0	0	0	0	0	0	0	0
CCP LINARES	0	0	0	0	0	0	0	0	0	0	0	0	0	0	0
CCP MOLINA	0	0	0	0	0	0	0	0	0	0	0	0	0	0	0
CCP PARRAL	0	0	0	0	0	0	0	0	0	0	0	0	0	0	0
CCP SAN JAVIER	0	0	0	0	0	0	0	0	0	0	0	0	0	0	0
CCP TALCA	0	0	1	0	0	0	0	0	0	0	22	0	23	0	23
CDP CHANCO	0	0	2	0	0	0	0	0	0	0	1	0	3	0	3
CDP CONSTITUCION	0	0	0	0	0	0	0	0	0	0	0	0	0	0	0
CDP CUREPTO	0	0	1	0	0	0	0	0	0	0	1	0	2	0	2
CET TALCA	0	0	0	0	0	0	0	0	0	0	0	0	0	0	0
CPF TALCA	0	0	0	0	0	0	0	0	0	0	0	0	0	0	0
CRS CAUQUENES	0	0	0	0	0	0	0	0	0	0	0	0	0	0	0
CRS CURICO	0	0	0	0	0	0	0	0	0	0	0	0	0	0	0
CRS LINARES	0	0	0	0	0	0	0	0	0	0	0	0	0	0	0
CRS TALCA	0	0	0	0	0	0	0	0	0	0	0	0	0	0	0
CAIS TALCA	0	0	0	0	0	0	0	0	0	0	0	0	0	0	0
TOTAL DEL MAULE	0	0	4	0	0	0	0	0	0	0	24	0	28	0	28
CCP BIO BIO	0	0	0	0	0	0	0	0	0	0	0	0	0	0	0
CCP BULNES	0	0	0	0	0	0	0	0	0	0	0	0	0	0	0
CCP CHILLAN	0	0	16	0	0	0	0	0	0	0	1	0	17	0	17
CCP CORONEL	0	0	57	0	0	0	0	0	0	0	1	0	58	0	58
CDP ARAUCO	0	0	0	0	0	0	0	0	0	0	0	0	0	0	0
CDP LEBU	0	0	0	0	0	0	0	0	0	0	0	0	0	0	0
CDP LOS ANGELES	0	0	0	0	0	0	0	0	0	0	0	0	0	0	0
CDP MULCHEN	0	0	0	0	0	0	0	0	0	0	0	0	0	0	0
CDP QUIRIHUE	0	0	0	0	0	0	0	0	0	0	0	0	0	0	0
CDP SAN CARLOS	0	0	0	0	0	0	0	0	0	0	0	0	0	0	0
CDP YUMBEL	0	0	0	0	0	0	0	0	0	0	0	0	0	0	0
CDP YUNGAY	0	0	1	0	0	0	0	0	0	0	0	0	1	0	1
CET CAÑETE	0	0	0	0	0	0	0	0	0	0	0	0	0	0	0
CET CONCEPCION	0	0	0	0	0	0	0	0	0	0	0	0	0	0	0
CET SAN CARLOS	0	0	0	0	0	0	0	0	0	0	0	0	0	0	0
CET YUNGAY	0	0	0	0	0	0	0	0	0	0	0	0	0	0	0
CP CONCEPCION	0	0	2	0	0	0	0	0	0	0	0	0	2	0	2
CRS CAÑETE	0	0	0	0	0	0	0	0	0	0	0	0	0	0	0
CRS CHILLAN	0	0	0	0	0	0	0	0	0	0	0	0	0	0	0
CRS CONCEPCION	0	0	0	0	0	0	0	0	0	0	0	0	0	0	0
CRS LOS ANGELES	0	0	0	0	0	0	0	0	0	0	0	0	0	0	0
CAIS CONCEPCION	0	0	0	0	0	0	0	0	0	0	0	0	0	0	0
TOTAL DEL BIO BIO	0	0	76	0	0	0	0	0	0	0	2	0	78	0	78

REGIÓN	EGRESOS EN EL AÑO DESDE ARRESTOS DIURNOS												TOTAL		
	TRASLADO		CUMPLIMIENTO CONDENA		CAMBIO DE CALIDAD PROCESAL		CAMBIO DE FORMA DE CONDENA		INTERRUPCIÓN DE PENA		OTROS		EGRESOS DESDE ARRESTOS DIURNOS		
	H	M	H	M	H	M	H	M	H	M	H	M	H	M	TOTAL
CCP LAUTARO	0	0	0	0	0	0	0	0	0	0	0	0	0	0	0
CCP NVA. IMPERIAL	0	0	0	0	0	0	0	0	0	0	0	0	0	0	0
CCP TEMUCO	0	0	0	0	0	0	0	0	0	0	0	0	0	0	0
CCP VICTORIA	0	0	0	0	0	0	0	0	0	0	0	0	0	0	0
CDP ANGOL	0	0	0	0	0	0	0	0	0	0	0	0	0	0	0
CDP COLLIPULLI	0	0	0	0	0	0	0	0	0	0	0	0	0	0	0
CDP CURACAUTIN	0	0	0	0	0	0	0	0	0	0	0	0	0	0	0
CDP PITRUFQUEN	0	0	0	0	0	0	0	0	0	0	0	0	0	0	0
CDP TRAIGUEN	0	0	0	0	0	0	0	0	0	0	0	0	0	0	0
CDP VILLARRICA	0	0	0	0	0	0	0	0	0	0	0	0	0	0	0
CET ANGOL	0	0	0	0	0	0	0	0	0	0	0	0	0	0	0
CET VICTORIA	0	0	0	0	0	0	0	0	0	0	0	0	0	0	0
CET VILCUN	0	0	0	0	0	0	0	0	0	0	0	0	0	0	0
CPF TEMUCO	0	0	0	1	0	0	0	0	0	0	0	0	0	1	1
CRS ANGOL	0	0	0	0	0	0	0	0	0	0	0	0	0	0	0
CRS TEMUCO	0	0	0	0	0	0	0	0	0	0	0	0	0	0	0
CAIS TEMUCO	0	0	0	0	0	0	0	0	0	0	0	0	0	0	0
TOTAL DE LA ARAUCANIA	0	0	0	1	0	0	0	0	0	0	0	0	0	1	1
CCP RIO BUENO	0	0	0	0	0	0	0	0	0	0	0	0	0	0	0
CDP LA UNION	0	0	0	0	0	0	0	0	0	0	0	0	0	0	0
CET VALDIVIA	0	0	0	0	0	0	0	0	0	0	0	0	0	0	0
CP VALDIVIA	0	0	0	0	0	0	0	0	0	0	0	0	0	0	0
CRS VALDIVIA	0	0	0	0	0	0	0	0	0	0	0	0	0	0	0
CAIS VALDIVIA	0	0	0	0	0	0	0	0	0	0	0	0	0	0	0
TOTAL DE LOS RIOS	0	0	0	0	0	0	0	0	0	0	0	0	0	0	0
ANEXO CDP CHAITEN	0	0	0	0	0	0	0	0	0	0	0	0	0	0	0
CCP OSORNO	0	0	1	0	0	0	0	0	0	0	0	0	1	0	1
CDP ANCUD	0	0	0	0	0	0	0	0	0	0	0	0	0	0	0
CDP CASTRO	0	0	0	0	0	0	0	0	0	0	0	0	0	0	0
CDP MAULLIN	0	0	0	0	0	0	0	0	0	0	0	0	0	0	0
CDP RIO NEGRO	0	0	0	0	0	0	0	0	0	0	0	0	0	0	0
CET OSORNO	0	0	0	0	0	0	0	0	0	0	0	0	0	0	0
CP PUERTO MONTT	0	0	0	0	0	0	0	0	0	0	0	0	0	0	0
CRS OSORNO	0	0	0	0	0	0	0	0	0	0	0	0	0	0	0
CRS PTO. MONTT	0	0	0	0	0	0	0	0	0	0	0	0	0	0	0
TOTAL DE LOS LAGOS	0	0	1	0	0	0	0	0	0	0	0	0	1	0	1

REGIÓN	EGRESOS EN EL AÑO DESDE ARRESTOS DIURNOS												TOTAL		
	TRASLADO		CUMPLIMIENTO CONDENA		CAMBIO DE CALIDAD PROCESAL		CAMBIO DE FORMA DE CONDENA		INTERRUPCIÓN DE PENA		OTROS		EGRESOS DESDE ARRESTOS DIURNOS		
	H	M	H	M	H	M	H	M	H	M	H	M	H	M	TOTAL
CCP COYHAIQUE	0	0	0	0	0	0	0	0	0	0	0	0	0	0	0
CDP CHILE CHICO	0	0	1	0	0	0	0	0	0	0	2	0	3	0	3
CDP COCHRANE	0	0	0	0	0	0	0	0	0	0	0	0	0	0	0
CDP PUERTO AYSEN	0	0	0	0	0	0	0	0	0	0	0	0	0	0	0
CET NUEVA VIDA	0	0	0	0	0	0	0	0	0	0	0	0	0	0	0
CET VALLE VERDE	0	0	0	0	0	0	0	0	0	0	0	0	0	0	0
CRS COYHAIQUE	0	0	0	0	0	0	0	0	0	0	0	0	0	0	0
TOTAL DE AYSEN	0	0	1	0	0	0	0	0	0	0	2	0	3	0	3
CDP PORVENIR	0	0	10	0	0	0	0	0	0	0	6	0	16	0	16
CDP PUERTO NATALES	0	0	0	0	0	0	0	0	0	0	8	0	8	0	8
CET PUNTA ARENAS	0	0	0	0	0	0	0	0	0	0	0	0	0	0	0
CP PUNTA ARENAS	0	0	0	0	0	0	0	0	0	0	0	0	0	0	0
CRS PUNTA ARENAS	0	0	0	0	0	0	0	0	0	0	0	0	0	0	0
TOTAL DE MAGALLANES Y ANTARTICA	0	0	10	0	0	0	0	0	0	0	14	0	24	0	24
CCP BUIN	0	0	0	0	0	0	0	0	0	0	0	0	0	0	0
CCP COLINA I	0	0	0	0	0	0	0	0	0	0	0	0	0	0	0
CCP COLINA II	0	0	0	0	0	0	0	0	0	0	0	0	0	0	0
CCP PUNTA DE PEUCO	0	0	0	0	0	0	0	0	0	0	0	0	0	0	0
CDP PUENTE ALTO	0	0	0	0	0	0	0	0	0	0	0	0	0	0	0
CDP SAN MIGUEL	0	0	0	0	0	0	0	0	0	0	0	0	0	0	0
CDP SANTIAGO I	0	0	0	0	0	0	0	0	0	0	0	0	0	0	0
CDP SANTIAGO SUR	16	0	7	0	0	0	0	0	0	0	11	0	34	0	34
CDP TALAGANTE	0	0	3	0	0	0	0	0	0	0	6	0	9	0	9
CET FEMENINO SEMIABIERTO SANTIAGO	0	0	0	0	0	0	0	0	0	0	0	0	0	0	0
CET METROPOLITANO	0	0	0	0	0	0	0	0	0	0	0	0	0	0	0
CPF SANTIAGO	0	0	0	0	0	0	0	0	0	0	0	0	0	0	0
CRA M. RODRIGUEZ	0	0	0	0	0	0	0	0	0	0	0	0	0	0	0
CRS SANTIAGO CENTRO	0	0	0	0	0	0	0	0	0	0	0	0	0	0	0
CRS SANTIAGO OCCIDENTE	0	0	0	0	0	0	0	0	0	0	0	0	0	0	0
CRS SANTIAGO ORIENTE	0	0	0	0	0	0	0	0	0	0	0	0	0	0	0
CRS SANTIAGO PONIENTE	0	0	0	0	0	0	0	0	0	0	0	0	0	0	0
CRS SANTIAGO SUR	0	0	0	0	0	0	0	0	0	0	0	0	0	0	0
CRS SANTIAGO SUR II	0	0	0	0	0	0	0	0	0	0	0	0	0	0	0
CAIS MELIPILLA	0	0	0	0	0	0	0	0	0	0	0	0	0	0	0
CAIS SANTIAGO	0	0	0	0	0	0	0	0	0	0	0	0	0	0	0
U. E. A. S. SANTIAGO	0	0	0	0	0	0	0	0	0	0	0	0	0	0	0
TOTAL METROPOLITANA	16	0	10	0	0	0	0	0	0	0	17	0	43	0	43
TOTAL NACIONAL	16	0	132	4	0	0	0	0	0	0	105	2	253	6	259

D.34._POBLACIÓN EGRESADA DE LOS ESTABLECIMIENTOS DEL SUBSISTEMA CERRADO Y SEMIABIERTO DESDE LA ARRESTOS NOCTURNOS, AÑO 2014

(Total del año)

REGIÓN	EGRESOS EN EL AÑO DESDE ARRESTOS NOCTURNOS												TOTAL		
	TRASLADO		CUMPLIMIENTO CONDENA		CAMBIO DE CALIDAD PROCESAL		CAMBIO DE FORMA DE CONDENA		INTERRUPCIÓN DE PENA		OTROS		EGRESOS DESDE ARRESTOS NOCTURNOS		
	H	M	H	M	H	M	H	M	H	M	H	M	H	M	TOTAL
CET ARICA	0	0	0	0	0	0	0	0	0	0	0	0	0	0	0
CP ARICA	0	0	0	0	0	0	0	0	0	0	0	0	0	0	0
CRS ARICA	0	0	608	40	0	0	0	0	0	0	0	0	608	40	648
CAIS ARICA	0	0	0	0	0	0	0	0	0	0	0	0	0	0	0
TOTAL DE ARICA Y PARINACOTA	0	0	608	40	0	0	0	0	0	0	0	0	608	40	648
CCP IQUIQUE	0	0	0	0	0	0	0	0	0	0	0	0	0	0	0
CDP POZO ALMONTE	0	0	155	0	0	0	0	0	0	0	0	0	155	0	155
CET POZO ALMONTE	0	0	0	0	0	0	0	0	0	0	0	0	0	0	0
CP ALTO HOSPICIO	0	0	0	0	0	0	0	0	0	0	0	0	0	0	0
CRS IQUIQUE	0	0	26	5	79	16	0	0	0	0	293	15	398	36	434
CAIS IQUIQUE	0	0	0	0	0	0	0	0	0	0	0	0	0	0	0
TOTAL DE TARAPACA	0	0	181	5	79	16	0	0	0	0	293	15	553	36	589
CCP ANTOFAGASTA	0	0	0	0	0	0	0	0	0	0	0	0	0	0	0
CCP ANTOFAGASTA - CONCESIONADO	0	0	0	0	0	0	0	0	0	0	0	0	0	0	0
CDP CALAMA	0	0	0	0	0	0	0	0	0	0	0	0	0	0	0
CDP TAL TAL	1	0	2	0	0	0	0	0	0	0	7	0	10	0	10
CDP TOCOPILLA	18	1	33	1	0	0	0	0	0	0	187	20	238	22	260
CET ANTOFAGASTA	0	0	0	0	0	0	0	0	0	0	0	0	0	0	0
CET OJO OPACHE	0	0	0	0	0	0	0	0	0	0	0	0	0	0	0
CPF ANTOFAGASTA	0	0	0	0	0	0	0	0	0	0	0	0	0	0	0
CRS ANTOFAGASTA	0	0	204	3	0	0	0	0	11	0	256	7	471	10	481
CRS CALAMA	0	0	57	0	0	0	0	0	6	0	195	6	258	6	264
CAIS ANTOFAGASTA	0	0	0	0	0	0	0	0	0	0	0	0	0	0	0
TOTAL DE ANTOFAGASTA	19	1	296	4	0	0	0	0	17	0	645	33	977	38	1.015
CCP CHAÑARAL	0	0	26	2	0	0	0	0	0	0	0	0	26	2	28
CCP COPIAPO	0	0	419	20	0	0	0	0	0	0	0	0	419	20	439
CDP VALLENAR	0	0	24	1	0	0	0	0	0	0	11	0	35	1	36
CRS COPIAPO	0	0	0	0	0	0	0	0	0	0	0	0	0	0	0
CRS VALLENAR	0	0	0	0	0	0	0	0	0	0	0	0	0	0	0
TOTAL DE ATACAMA	0	0	469	23	0	0	0	0	0	0	11	0	480	23	503

REGIÓN	EGRESOS EN EL AÑO DESDE ARRESTOS NOCTURNOS												TOTAL		
	TRASLADO		CUMPLIMIENTO CONDENA		CAMBIO DE CALIDAD PROCESAL		CAMBIO DE FORMA DE CONDENA		INTERRUPCIÓN DE PENA		OTROS		EGRESOS DESDE ARRESTOS NOCTURNOS		
	H	M	H	M	H	M	H	M	H	M	H	M	H	M	TOTAL
CDP COMBARBALA	0	0	30	0	0	0	0	0	0	0	13	0	43	0	43
CDP ILLAPEL	0	0	14	0	0	0	0	0	0	0	127	0	141	0	141
CDP OVALLE	0	0	47	1	0	0	0	0	0	0	278	10	325	11	336
CDP VICUÑA	0	0	191	7	0	0	0	0	0	0	7	0	198	7	205
CET VICUÑA	0	0	0	0	0	0	0	0	0	0	0	0	0	0	0
CP LA SERENA	0	0	0	0	0	0	0	0	0	0	0	0	0	0	0
CRS LA SERENA	0	0	566	15	0	0	0	0	0	0	93	0	659	15	674
CRS OVALLE	0	0	0	0	0	0	0	0	0	0	0	0	0	0	0
CAIS LA SERENA	0	0	0	0	0	0	0	0	0	0	0	0	0	0	0
TOTAL DE COQUIMBO	0	0	848	23	0	0	0	0	0	0	518	10	1.366	33	1.399
CCP LOS ANDES	0	0	32	0	3	0	0	0	0	0	34	1	69	1	70
CCP SAN ANTONIO	0	0	0	0	0	0	0	0	0	0	0	0	0	0	0
CCP SAN FELIPE	0	0	19	0	0	0	0	0	0	0	31	0	50	0	50
CDP CASABLANCA	0	0	40	0	0	0	0	0	0	0	90	0	130	0	130
CDP LA LIGUA	0	0	20	0	0	0	0	0	0	0	166	0	186	0	186
CDP LIMACHE	0	0	8	0	0	0	0	0	0	0	165	0	173	0	173
CDP PETORCA	0	0	7	0	0	0	0	0	0	0	16	0	23	0	23
CDP QUILLOTA	0	0	0	0	0	0	0	0	0	0	0	0	0	0	0
CET CP VALPARAISO	0	0	0	0	0	0	0	0	0	0	0	0	0	0	0
CET PUTAENDO	0	0	0	0	0	0	0	0	0	0	0	0	0	0	0
CET VALPARAISO	0	0	0	0	0	0	0	0	0	0	0	0	0	0	0
CP ISLA DE PASCUA	0	0	3	0	0	0	0	0	0	0	1	0	4	0	4
CP VALPARAISO	0	0	0	0	0	0	0	0	0	0	0	0	0	0	0
CRS LOS ANDES	0	0	0	0	0	0	0	0	0	0	0	0	0	0	0
CRS QUILLOTA	0	0	231	11	0	0	0	0	0	0	333	22	564	33	597
CRS SAN ANTONIO	0	0	11	1	0	0	0	0	0	0	275	12	286	13	299
CRS VALPARAISO	0	0	81	1	113	3	0	0	0	0	557	15	751	19	770
CAIS VALPARAISO	0	0	0	0	0	0	0	0	0	0	0	0	0	0	0
TOTAL DE VALPARAISO	0	0	452	13	116	3	0	0	0	0	1.668	50	2.236	66	2.302
CCP RENGO	0	0	102	0	0	0	0	0	26	0	16	0	144	0	144
CCP SANTA CRUZ	0	0	78	0	0	0	0	0	0	0	45	1	123	1	124
CDP PEUMO	0	0	83	0	0	0	0	0	0	0	158	0	241	0	241
CP RANCAGUA	0	0	0	0	0	0	0	0	0	0	942	20	942	20	962
CRS RANCAGUA	0	0	0	0	0	0	0	0	0	0	0	0	0	0	0
CRS SAN FERNANDO	0	0	76	2	0	0	0	0	0	0	231	22	307	24	331
CAIS RANCAGUA	0	0	0	0	0	0	0	0	0	0	0	0	0	0	0
CAIS RENGO	0	0	0	0	0	0	0	0	0	0	0	0	0	0	0
TOTAL DE O'HIGGINS	0	0	339	2	0	0	0	0	26	0	1.392	43	1.757	45	1.802

REGIÓN	EGRESOS EN EL AÑO DESDE ARRESTOS NOCTURNOS												TOTAL		
	TRASLADO		CUMPLIMIENTO CONDENA		CAMBIO DE CALIDAD PROCESAL		CAMBIO DE FORMA DE CONDENA		INTERRUPCIÓN DE PENA		OTROS		EGRESOS DESDE ARRESTOS NOCTURNOS		
	H	M	H	M	H	M	H	M	H	M	H	M	H	M	TOTAL
CCP CAUQUENES	0	0	50	3	0	0	0	0	0	0	206	3	256	6	262
CCP CURICO	0	0	147	24	0	0	0	0	0	0	466	7	613	31	644
CCP LINARES	0	0	21	0	0	0	1	0	0	0	294	0	316	0	316
CCP MOLINA	0	0	0	0	0	0	0	0	0	0	0	0	0	0	0
CCP PARRAL	0	0	0	0	0	0	0	0	0	0	0	0	0	0	0
CCP SAN JAVIER	0	0	183	10	0	0	0	0	0	0	13	4	196	14	210
CCP TALCA	0	0	8	0	0	0	0	0	0	0	928	0	936	0	936
CDP CHANCO	0	0	9	0	0	0	0	0	0	0	13	0	22	0	22
CDP CONSTITUCION	0	0	60	3	0	0	0	0	0	0	173	4	233	7	240
CDP CUREPTO	0	0	11	0	0	0	0	0	0	0	7	0	18	0	18
CET TALCA	0	0	0	0	0	0	0	0	0	0	0	0	0	0	0
CPF TALCA	0	0	0	2	0	0	0	0	0	0	0	54	0	56	56
CRS CAUQUENES	0	0	0	0	0	0	0	0	0	0	0	0	0	0	0
CRS CURICO	0	0	0	0	0	0	0	0	0	0	0	0	0	0	0
CRS LINARES	0	0	0	0	0	0	0	0	0	0	0	0	0	0	0
CRS TALCA	0	0	0	0	0	0	0	0	0	0	0	0	0	0	0
CAIS TALCA	0	0	0	0	0	0	0	0	0	0	0	0	0	0	0
TOTAL DEL MAULE	0	0	489	42	0	0	1	0	0	0	2.100	72	2.590	114	2.704
CCP BIO BIO	0	0	0	0	0	0	0	0	0	0	0	0	0	0	0
CCP BULNES	0	0	12	0	0	0	0	0	0	0	46	0	58	0	58
CCP CHILLAN	0	0	140	6	0	0	0	0	0	0	2	0	142	6	148
CCP CORONEL	0	0	147	0	0	0	0	0	0	0	142	0	289	0	289
CDP ARAUCO	0	0	0	0	0	0	0	0	0	0	82	3	82	3	85
CDP LEBU	0	0	33	0	0	0	0	0	0	0	6	0	39	0	39
CDP LOS ANGELES	2	0	34	0	0	0	0	0	0	0	530	20	566	20	586
CDP MULCHEN	0	0	14	0	0	0	0	0	0	0	15	0	29	0	29
CDP QUIRIHUE	9	0	12	0	0	0	5	0	0	0	57	0	83	0	83
CDP SAN CARLOS	0	0	40	0	0	0	0	0	0	0	0	0	40	0	40
CDP YUMBEL	0	0	156	0	0	0	0	0	0	0	0	0	156	0	156
CDP YUNGAY	0	0	15	0	0	0	0	0	0	0	37	0	52	0	52
CET CAÑETE	0	0	0	0	0	0	0	0	0	0	0	0	0	0	0
CET CONCEPCION	0	0	0	0	0	0	0	0	0	0	0	0	0	0	0
CET SAN CARLOS	0	0	0	0	0	0	0	0	0	0	0	0	0	0	0
CET YUNGAY	0	0	0	0	0	0	0	0	0	0	0	0	0	0	0
CP CONCEPCION	48	0	617	18	0	0	0	0	35	0	767	12	1.467	30	1.497
CRS CAÑETE	0	0	0	0	0	0	0	0	0	0	0	0	0	0	0
CRS CHILLAN	0	0	0	0	0	0	0	0	0	0	0	0	0	0	0
CRS CONCEPCION	0	0	0	0	0	0	0	0	0	0	0	0	0	0	0
CRS LOS ANGELES	0	0	0	0	0	0	0	0	0	0	0	0	0	0	0
CAIS CONCEPCION	0	0	0	0	0	0	0	0	0	0	0	0	0	0	0
TOTAL DEL BIO BIO	59	0	1.220	24	0	0	5	0	35	0	1.684	35	3.003	59	3.062

REGIÓN	EGRESOS EN EL AÑO DESDE ARRESTOS NOCTURNOS												TOTAL		
	TRASLADO		CUMPLIMIENTO CONDENA		CAMBIO DE CALIDAD PROCESAL		CAMBIO DE FORMA DE CONDENA		INTERRUPCIÓN DE PENA		OTROS		EGRESOS DESDE ARRESTOS NOCTURNOS		
	H	M	H	M	H	M	H	M	H	M	H	M	H	M	TOTAL
CCP LAUTARO	0	0	80	0	0	0	0	0	0	0	35	0	115	0	115
CCP NVA. IMPERIAL	0	0	164	0	0	0	0	0	0	0	12	0	176	0	176
CCP TEMUCO	0	0	613	0	0	0	0	0	0	0	0	0	613	0	613
CCP VICTORIA	0	0	109	3	0	0	0	0	0	0	7	0	116	3	119
CDP ANGOL	0	0	202	9	0	0	1	0	0	0	79	1	282	10	292
CDP COLLIPULLI	18	0	133	0	0	0	0	0	0	0	12	0	163	0	163
CDP CURACAUTIN	0	0	0	0	0	0	0	0	0	0	69	0	69	0	69
CDP PITRUFQUEN	0	0	125	0	0	0	0	0	0	0	10	0	135	0	135
CDP TRAIGUEN	0	0	99	0	0	0	0	0	0	0	10	0	109	0	109
CDP VILLARRICA	0	0	98	0	0	0	0	0	0	0	11	0	109	0	109
CET ANGOL	0	0	0	0	0	0	0	0	0	0	0	0	0	0	0
CET VICTORIA	0	0	0	0	0	0	0	0	0	0	0	0	0	0	0
CET VILCUN	0	0	0	0	0	0	0	0	0	0	0	0	0	0	0
CPF TEMUCO	0	0	0	15	0	0	0	0	0	0	0	7	0	22	22
CRS ANGOL	0	0	0	0	0	0	0	0	0	0	0	0	0	0	0
CRS TEMUCO	0	0	0	0	0	0	0	0	0	0	0	0	0	0	0
CAIS TEMUCO	0	0	0	0	0	0	0	0	0	0	0	0	0	0	0
TOTAL DE LA ARAUCANIA	18	0	1.623	27	0	0	1	0	0	0	245	8	1.887	35	1.922
CCP RIO BUENO	0	0	122	0	0	0	0	0	0	0	39	0	161	0	161
CDP LA UNION	0	0	47	1	0	0	0	0	0	0	137	12	184	13	197
CET VALDIVIA	0	0	0	0	0	0	0	0	0	0	0	0	0	0	0
CP VALDIVIA	0	0	460	9	0	0	0	0	0	0	103	2	563	11	574
CRS VALDIVIA	0	0	0	0	0	0	0	0	0	0	0	0	0	0	0
CAIS VALDIVIA	0	0	0	0	0	0	0	0	0	0	0	0	0	0	0
TOTAL DE LOS RIOS	0	0	629	10	0	0	0	0	0	0	279	14	908	24	932
ANEXO CDP CHAITEN	0	0	3	0	0	0	0	0	0	0	1	0	4	0	4
CCP OSORNO	0	0	342	19	1	0	0	0	0	0	493	19	836	38	874
CDP ANCUD	0	0	299	10	0	0	0	0	0	0	59	2	358	12	370
CDP CASTRO	0	0	81	0	0	0	0	0	0	0	177	0	258	0	258
CDP MAULLIN	1	0	0	0	0	0	0	0	0	0	0	0	1	0	1
CDP RIO NEGRO	0	0	98	0	0	0	0	0	0	0	47	0	145	0	145
CET OSORNO	0	0	0	0	0	0	0	0	0	0	0	0	0	0	0
CP PUERTO MONTT	0	0	244	3	0	0	0	0	0	0	311	26	555	29	584
CRS OSORNO	0	0	0	0	0	0	0	0	0	0	0	0	0	0	0
CRS PTO. MONTT	0	0	0	0	0	0	0	0	0	0	0	0	0	0	0
TOTAL DE LOS LAGOS	1	0	1.067	32	1	0	0	0	0	0	1.088	47	2.157	79	2.236

REGIÓN	EGRESOS EN EL AÑO DESDE ARRESTOS NOCTURNOS												TOTAL		
	TRASLADO		CUMPLIMIENTO CONDENA		CAMBIO DE CALIDAD PROCESAL		CAMBIO DE FORMA DE CONDENA		INTERRUPCIÓN DE PENA		OTROS		EGRESOS DESDE ARRESTOS NOCTURNOS		
	H	M	H	M	H	M	H	M	H	M	H	M	H	M	TOTAL
CCP COYHAIQUE	0	0	0	0	0	0	0	0	0	0	0	0	0	0	0
CDP CHILE CHICO	0	0	1	0	0	0	0	0	0	0	0	0	1	0	1
CDP COCHRANE	0	0	2	1	0	0	0	0	0	0	4	0	6	1	7
CDP PUERTO AYSEN	0	0	33	0	0	0	0	0	1	0	3	0	37	0	37
CET NUEVA VIDA	0	0	0	0	0	0	0	0	0	0	0	0	0	0	0
CET VALLE VERDE	0	0	0	0	0	0	0	0	0	0	0	0	0	0	0
CRS COYHAIQUE	0	0	0	0	0	0	0	0	0	0	0	0	0	0	0
TOTAL DE AYSEN	0	0	36	1	0	0	0	0	1	0	7	0	44	1	45
CDP PORVENIR	0	0	9	1	0	0	0	0	0	0	0	0	9	1	10
CDP PUERTO NATALES	0	0	7	0	0	0	0	0	0	0	86	16	93	16	109
CET PUNTA ARENAS	0	0	0	0	0	0	0	0	0	0	0	0	0	0	0
CP PUNTA ARENAS	0	0	159	8	0	0	0	0	0	0	42	1	201	9	210
CRS PUNTA ARENAS	0	0	0	0	0	0	0	0	0	0	0	0	0	0	0
TOTAL DE MAGALLANES Y ANTARTICA	0	0	175	9	0	0	0	0	0	0	128	17	303	26	329
CCP BUIN	0	0	0	0	0	0	0	0	0	0	0	0	0	0	0
CCP COLINA I	0	0	0	0	0	0	0	0	0	0	0	0	0	0	0
CCP COLINA II	0	0	0	0	0	0	0	0	0	0	0	0	0	0	0
CCP PUNTA DE PEUCO	0	0	0	0	0	0	0	0	0	0	0	0	0	0	0
CDP PUENTE ALTO	0	0	0	0	0	0	0	0	0	0	0	0	0	0	0
CDP SAN MIGUEL	0	0	0	0	0	0	0	0	0	0	0	0	0	0	0
CDP SANTIAGO I	0	0	0	0	0	0	0	0	0	0	0	0	0	0	0
CDP SANTIAGO SUR	0	0	0	0	0	0	0	0	0	0	0	0	0	0	0
CDP TALAGANTE	0	0	146	0	0	0	0	0	0	0	731	0	877	0	877
CET FEMENINO SEMIABIERTO SANTIAGO	0	0	0	0	0	0	0	0	0	0	0	0	0	0	0
CET METROPOLITANO	0	0	0	0	0	0	0	0	0	0	0	0	0	0	0
CPF SANTIAGO	0	0	0	25	0	0	0	0	0	8	0	67	0	100	100
CRA M. RODRIGUEZ	0	0	2.372	0	0	0	0	0	1.097	0	2.240	0	5.709	0	5.709
CRS SANTIAGO CENTRO	0	0	0	0	0	0	0	0	0	0	0	0	0	0	0
CRS SANTIAGO OCCIDENTE	0	0	0	0	0	0	0	0	0	0	0	0	0	0	0
CRS SANTIAGO ORIENTE	0	0	0	0	0	0	0	0	0	0	0	0	0	0	0
CRS SANTIAGO PONIENTE	0	0	0	0	0	0	0	0	0	0	0	0	0	0	0
CRS SANTIAGO SUR	0	0	0	0	0	0	0	0	0	0	0	0	0	0	0
CRS SANTIAGO SUR II	0	0	0	0	0	0	0	0	0	0	0	0	0	0	0
CAIS MELIPILLA	0	0	0	0	0	0	0	0	0	0	0	0	0	0	0
CAIS SANTIAGO	0	0	0	0	0	0	0	0	0	0	0	0	0	0	0
U. E. A. S. SANTIAGO	0	0	0	0	0	0	0	0	0	0	0	0	0	0	0
TOTAL METROPOLITANA	0	0	2.518	25	0	0	0	0	1.097	8	2.971	67	6.586	100	6.686
TOTAL NACIONAL	97	1	10.950	280	196	19	7	0	1.176	8	13.029	411	25.455	719	26.174

D.35._ MOVIMIENTO DE INGRESOS Y EGRESOS, NIVEL DE INSERCIÓN, PERMISOS DE SALIDA DE MAYOR EXTENSIÓN EN USO, AÑO 2014

NIVEL DE INSERCIÓN (permiso de mayor extensión)		INGRESOS			EGRESOS		
		HOMBRES	MUJERES	TOTAL	HOMBRES	MUJERES	TOTAL
Breve	(salida dominical)	2.910	386	3.296	2.851	405	3.256
Medio	(salida fin de semana)	1.212	226	1.438	1.196	242	1.438
Prolongado	(salida controlada al medio libre)	2.027	201	2.228	2.151	229	2.380
PERMISOS DE SALIDA		6.149	813	6.962	6.198	876	7.074

Fuente: *Estadística General Penitenciaria, Gendarmería de Chile*

Nota: *Nivel de Inserción: Grado de extensión de la jornada en el medio libre a través de los beneficios intrapenitenciarios, el cual se considera de nivel prolongado cuando el beneficio de mayor extensión que goza el condenado es la salida controlada al medio libre, nivel medio para la salida de fin de semana y nivel breve para la salida dominical. Todo ello dado que un condenado puede gozar de más de uno de estos beneficios.*

D.36._INGRESOS A LA POBLACIÓN CON NIVEL DE INSERCIÓN BREVE RESUMEN SEGÚN REGIÓN, AÑO 2014 BENEFICIO DE MAYOR EXTENSIÓN: SALIDA DOMINICAL

REGIÓN	INGRESADOS TOTALES						
	DESDE OTRO BENEFICIO		BENEFICIADOS EN EL MES		TOTAL INGRESOS SALIDA DOMINICAL		
	H	M	H	M	H	M	TOTAL
DE ARICA Y PARINACOTA	0	0	146	37	146	37	183
DE TARAPACA	0	0	92	45	92	45	137
DE ANTOFAGASTA	26	5	89	32	115	37	152
DE ATACAMA	1	0	74	13	75	13	88
DE COQUIMBO	10	1	68	12	78	13	91
DE VALPARAISO	36	1	399	37	435	38	473
DE O'HIGGINS	8	0	140	11	148	11	159
DEL MAULE	45	4	162	7	207	11	218
DEL BIO BIO	8	0	317	25	325	25	350
DE LA ARAUCANIA	28	0	166	13	194	13	207
DE LOS RIOS	0	1	65	1	65	2	67
DE LOS LAGOS	0	0	80	5	80	5	85
DE AYSEN	5	0	28	0	33	0	33
DE MAGALLANES Y ANTÁRTICA	3	0	15	0	18	0	18
METROPOLITANA	31	0	868	136	899	136	1.035
TOTAL	201	12	2.709	374	2.910	386	3.296

Fuente: *Estadística General Penitenciaria, Gendarmería de Chile*
Abreviaturas: *H: Hombre; M: Mujer*

D.37._INGRESOS A LA POBLACIÓN CON NIVEL DE INSERCIÓN MEDIO RESUMEN SEGÚN REGIÓN, AÑO 2014 BENEFICIO DE MAYOR EXTENSIÓN: SALIDA FIN DE SEMANA

REGIÓN	INGRESADOS TOTALES						
	DESDE OTRO BENEFICIO		BENEFICIADOS EN EL MES		TOTAL INGRESOS SALIDA FIN DE SEMANA		
	H	M	H	M	H	M	TOTAL
DE ARICA Y PARINACOTA	71	17	8	2	79	19	98
DE TARAPACA	13	2	15	5	28	7	35
DE ANTOFAGASTA	27	7	5	14	32	21	53
DE ATACAMA	17	4	3	1	20	5	25
DE COQUIMBO	16	5	6	1	22	6	28
DE VALPARAISO	114	12	21	3	135	15	150
DE O'HIGGINS	40	3	33	2	73	5	78
DEL MAULE	74	6	6	2	80	8	88
DEL BIO BIO	138	17	35	1	173	18	191
DE LA ARAUCANIA	69	6	23	0	92	6	98
DE LOS RIOS	31	1	7	0	38	1	39
DE LOS LAGOS	38	2	18	0	56	2	58
DE AYSEN	14	0	5	0	19	0	19
DE MAGALLANES Y ANTÁRTICA	7	0	2	0	9	0	9
METROPOLITANA	329	21	27	92	356	113	469
TOTAL	998	103	214	123	1.212	226	1.438

Fuente: *Estadística General Penitenciaria, Gendarmería de Chile*
Abreviaturas: *H: Hombre; M: Mujer*

D.38._INGRESOS A LA POBLACIÓN CON NIVEL DE INSERCIÓN PROLONGADO RESUMEN SEGÚN REGIÓN, AÑO 2014 BENEFICIO DE MAYOR EXTENSIÓN: SALIDA CONTROLADA MEDIO LIBRE

REGIÓN	INGRESADOS TOTALES						
	DESDE OTRO BENEFICIO		BENEFICIADOS EN EL MES		TOTAL INGRESOS SALIDA CONTROLADA MEDIO LIBRE		
	H	M	H	M	H	M	TOTAL
DE ARICA Y PARINACOTA	22	7	16	3	38	10	48
DE TARAPACA	15	12	23	9	38	21	59
DE ANTOFAGASTA	10	8	0	2	10	10	20
DE ATACAMA	54	6	7	1	61	7	68
DE COQUIMBO	34	4	16	2	50	6	56
DE VALPARAISO	219	24	86	8	305	32	337
DE O'HIGGINS	39	0	59	1	98	1	99
DEL MAULE	125	6	49	3	174	9	183
DEL BIO BIO	115	7	66	4	181	11	192
DE LA ARAUCANIA	39	3	22	0	61	3	64
DE LOS RIOS	34	0	16	0	50	0	50
DE LOS LAGOS	47	3	29	1	76	4	80
DE AYSEN	8	0	13	0	21	0	21
DE MAGALLANES Y ANTÁRTICA	5	0	18	0	23	0	23
METROPOLITANA	469	7	372	80	841	87	928
TOTAL	1.235	87	792	114	2.027	201	2.228

Fuente: *Estadística General Penitenciaria, Gendarmería de Chile*
Abreviaturas: *H: Hombre; M: Mujer*

D.39._POBLACION CON NIVEL DE INSERCIÓN BREVE RESUMEN SEGÚN REGIÓN, AÑO 2014 BENEFICIO DE MAYOR EXTENSIÓN: SALIDA DOMINICAL

REGIÓN	EGRESADOS TOTALES																
	CUMPLIDOS		QUEBRANTADOS		SUSPENSIÓN		REVOCACIÓN		OTRO BENEFICIO INTRAPENITENCIARIO		LIBERTAD CONDICIONAL		OTRA CAUSA		TOTAL EGRESOS SALIDA DOMINICAL		
	H	M	H	M	H	M	H	M	H	M	H	M	H	M	H	M	TOTAL
DE ARICA Y PARINACOTA	3	3	25	4	13	4	5	1	78	20	16	7	11	2	151	41	192
DE TARAPACA	6	1	7	6	2	2	2	0	44	20	24	9	14	10	99	48	147
DE ANTOFAGASTA	2	1	5	1	7	1	1	0	31	21	52	12	33	4	131	40	171
DE ATACAMA	1	0	4	0	5	0	2	0	61	8	2	1	0	1	75	10	85
DE COQUIMBO	4	0	2	0	4	1	4	0	47	6	20	4	1	1	82	12	94
DE VALPARAISO	23	5	56	4	27	1	51	4	254	25	14	1	19	2	444	42	486
DE O'HIGGINS	7	2	7	1	5	0	3	0	97	7	4	0	11	0	134	10	144
DEL MAULE	7	0	5	0	8	1	12	0	161	6	1	0	15	1	209	8	217
DEL BIO BIO	7	1	9	0	8	1	17	1	207	15	32	7	60	3	340	28	368
DE LA ARAUCANIA	0	2	11	0	6	3	6	0	88	8	35	2	21	0	167	15	182
DE LOS RIOS	1	0	1	0	2	0	1	0	37	1	11	1	9	0	62	2	64
DE LOS LAGOS	4	0	2	0	0	0	4	2	56	3	13	1	10	0	89	6	95
DE AYSEN	2	0	2	0	0	0	2	0	19	0	8	0	0	0	33	0	33
DE MAGALLANES Y ANTARTICA	0	0	2	0	3	0	0	0	6	0	3	0	1	0	15	0	15
METROPOLITANA	12	9	123	5	15	18	6	7	520	93	119	9	25	2	820	143	963
TOTAL	79	24	261	21	105	32	116	15	1.706	233	354	54	230	26	2.851	405	3.256

Fuente: *Estadística General Penitenciaria, Gendarmería de Chile*
Abreviaturas: *H: Hombre; M: Mujer*

D.40._POBLACION CON NIVEL DE INSERCIÓN MEDIO
RESUMEN SEGÚN REGIÓN, AÑO 2014
BENEFICIO DE MAYOR EXTENSIÓN: SALIDA FIN DE SEMANA

REGIÓN	EGRESADOS TOTALES																
	CUMPLIDOS		QUEBRANTADOS		SUSPENSIÓN		REVOCACIÓN		OTRO BENEFICIO INTRAPENITENCIARIO		LIBERTAD CONDICIONAL		OTRA CAUSA		TOTAL EGRESOS SALIDA FIN DE SEMANA		
	H	M	H	M	H	M	H	M	H	M	H	M	H	M	H	M	TOTAL
DE ARICA Y PARINACOTA	3	0	7	2	2	0	3	0	20	5	18	9	5	2	58	18	76
DE TARAPACA	2	1	2	0	1	0	1	0	4	1	16	3	0	2	26	7	33
DE ANTOFAGASTA	0	2	1	0	0	0	0	1	5	8	29	14	4	0	39	25	64
DE ATACAMA	0	0	2	0	0	0	0	0	12	4	2	1	1	0	17	5	22
DE COQUIMBO	3	0	1	0	1	0	0	0	15	3	4	3	1	0	25	6	31
DE VALPARAISO	5	2	7	0	2	0	3	0	33	10	31	3	47	3	128	18	146
DE O'HIGGINS	7	1	4	0	2	0	0	0	46	1	8	2	1	0	68	4	72
DEL MAULE	5	1	1	0	5	0	4	0	45	8	0	3	17	0	77	12	89
DEL BIO BIO	17	4	3	0	4	1	7	0	61	7	65	7	37	2	194	21	215
DE LA ARAUCANIA	0	0	0	1	7	0	1	0	18	1	19	3	16	0	61	5	66
DE LOS RIOS	2	0	0	0	1	0	3	0	20	1	18	1	8	0	52	2	54
DE LOS LAGOS	2	0	2	0	3	0	5	0	32	2	24	0	8	1	76	3	79
DE AYSEN	0	0	0	0	0	0	2	0	7	0	6	0	0	0	15	0	15
DE MAGALLANES Y ANTARTICA	1	0	0	0	0	0	0	0	0	0	3	0	1	0	5	0	5
METROPOLITANA	9	16	20	7	7	10	0	9	220	53	75	21	24	0	355	116	471
TOTAL	56	27	50	10	35	11	29	10	538	104	318	70	170	10	1.196	242	1.438

Fuente: *Estadística General Penitenciaria, Gendarmería de Chile*
Abreviaturas: *H: Hombre; M: Mujer*

D.41._POBLACION CON NIVEL DE INSERCIÓN PROLONGADO
RESUMEN SEGÚN REGIÓN, AÑO 2014
BENEFICIO DE MAYOR EXTENSIÓN: SALIDA CONTROLADA MEDIO LIBRE

REGIÓN	EGRESADOS TOTALES																
	CUMPLIDOS		QUEBRANTADOS		SUSPENSIÓN		REVOCACIÓN		OTRO BENEFICIO INTRAPENITENCIARIO		LIBERTAD CONDICIONAL		OTRA CAUSA		TOTAL EGRESOS SALIDA CONTROLADA MEDIO LIBRE		
	H	M	H	M	H	M	H	M	H	M	H	M	H	M	H	M	TOTAL
DE ARICA Y PARINACOTA	1	0	0	0	1	0	1	0	2	0	20	7	14	2	39	9	48
DE TARAPACA	4	0	0	1	0	0	1	0	0	0	31	15	11	7	47	23	70
DE ANTOFAGASTA	0	0	1	1	0	0	0	0	0	0	31	8	4	0	36	9	45
DE ATACAMA	6	0	3	0	1	0	6	0	1	0	27	7	4	0	48	7	55
DE COQUIMBO	7	2	3	0	2	1	5	1	0	0	58	6	4	0	79	10	89
DE VALPARAISO	28	5	57	3	7	3	10	2	0	2	178	21	27	3	307	39	346
DE O'HIGGINS	15	0	7	0	16	0	7	0	1	0	20	2	6	0	72	2	74
DEL MAULE	21	1	6	0	30	1	28	1	0	1	55	1	17	1	157	6	163
DEL BIO BIO	16	3	4	0	8	1	7	1	9	0	105	6	31	2	180	13	193
DE LA ARAUCANIA	1	0	4	0	3	0	4	0	0	0	33	3	4	0	49	3	52
DE LOS RIOS	2	0	1	0	1	0	11	0	0	0	17	0	15	0	47	0	47
DE LOS LAGOS	9	1	6	0	8	0	11	0	0	0	55	4	11	1	100	6	106
DE AYSEN	8	0	1	0	2	0	0	0	0	0	10	0	0	0	21	0	21
DE MAGALLANES Y ANTARTICA	11	0	0	0	1	0	1	0	1	0	20	0	0	0	34	0	34
METROPOLITANA	38	22	158	12	34	7	33	16	51	14	494	26	127	5	935	102	1.037
TOTAL	167	34	251	17	114	13	125	21	65	17	1.154	106	275	21	2.151	229	2.380

Fuente: *Estadística General Penitenciaria, Gendarmería de Chile*
Abreviaturas: *H: Hombre; M: Mujer*

D.42._INGRESOS A LA POBLACIÓN CON NIVEL DE INSERCIÓN BREVE RESUMEN SEGÚN REGIÓN Y ESTABLECIMIENTO, AÑO 2014 BENEFICIO DE MAYOR EXTENSIÓN: SALIDA DOMINICAL

REGIÓN	INGRESADOS TOTALES						
	DESDE OTRO BENEFICIO		BENEFICIADOS EN EL MES		TOTAL INGRESOS SALIDA DOMINICAL		
	H	M	H	M	H	M	TOTAL
CET ARICA	0	0	56	21	56	21	77
CP ARICA	0	0	90	16	90	16	106
CRS ARICA	0	0	0	0	0	0	0
CAIS ARICA	0	0	0	0	0	0	0
TOTAL DE ARICA Y PARINACOTA	**0**	**0**	**146**	**37**	**146**	**37**	**183**
CCP IQUIQUE	0	0	15	16	15	16	31
CDP POZO ALMONTE	0	0	0	0	0	0	0
CET POZO ALMONTE	0	0	0	0	0	0	0
CP ALTO HOSPICIO	0	0	77	29	77	29	106
CRS IQUIQUE	0	0	0	0	0	0	0
CAIS IQUIQUE	0	0	0	0	0	0	0
TOTAL DE TARAPACA	**0**	**0**	**92**	**45**	**92**	**45**	**137**
CCP ANTOFAGASTA	0	0	28	0	28	0	28
CCP ANTOFAGASTA - CONCESIONADO	0	0	15	0	15	0	15
CDP CALAMA	14	3	0	0	14	3	17
CDP TAL TAL	0	0	10	0	10	0	10
CDP TOCOPILLA	11	2	5	0	16	2	18
CET ANTOFAGASTA	1	0	18	9	19	9	28
CET OJO OPACHE	0	0	13	0	13	0	13
CPF ANTOFAGASTA	0	0	0	23	0	23	23
CRS ANTOFAGASTA	0	0	0	0	0	0	0
CRS CALAMA	0	0	0	0	0	0	0
CAIS ANTOFAGASTA	0	0	0	0	0	0	0
TOTAL DE ANTOFAGASTA	**26**	**5**	**89**	**32**	**115**	**37**	**152**

REGIÓN	INGRESADOS TOTALES						
	DESDE OTRO BENEFICIO		BENEFICIADOS EN EL MES		TOTAL INGRESOS SALIDA DOMINICAL		
	H	M	H	M	H	M	TOTAL
CCP CHAÑARAL	1	0	22	2	23	2	25
CCP COPIAPO	0	0	40	7	40	7	47
CDP VALLENAR	0	0	12	4	12	4	16
CRS COPIAPO	0	0	0	0	0	0	0
CRS VALLENAR	0	0	0	0	0	0	0
TOTAL DE ATACAMA	**1**	**0**	**74**	**13**	**75**	**13**	**88**
CDP COMBARBALA	0	0	0	0	0	0	0
CDP ILLAPEL	4	1	3	2	7	3	10
CDP OVALLE	5	0	7	3	12	3	15
CDP VICUÑA	1	0	2	0	3	0	3
CET VICUÑA	0	0	0	0	0	0	0
CP LA SERENA	0	0	56	7	56	7	63
CRS LA SERENA	0	0	0	0	0	0	0
CRS OVALLE	0	0	0	0	0	0	0
CAIS LA SERENA	0	0	0	0	0	0	0
TOTAL DE COQUIMBO	**10**	**1**	**68**	**12**	**78**	**13**	**91**
CCP LOS ANDES	7	1	13	5	20	6	26
CCP SAN ANTONIO	0	0	26	7	26	7	33
CCP SAN FELIPE	0	0	15	0	15	0	15
CDP CASABLANCA	0	0	20	0	20	0	20
CDP LA LIGUA	0	0	8	0	8	0	8
CDP LIMACHE	4	0	16	0	20	0	20
CDP PETORCA	0	0	5	0	5	0	5
CDP QUILLOTA	23	0	18	5	41	5	46
CET CP VALPARAISO	0	0	13	2	13	2	15
CET PUTAENDO	0	0	21	0	21	0	21
CET VALPARAISO	2	0	12	0	14	0	14
CP ISLA DE PASCUA	0	0	1	0	1	0	1
CP VALPARAISO	0	0	231	18	231	18	249
CRS LOS ANDES	0	0	0	0	0	0	0
CRS QUILLOTA	0	0	0	0	0	0	0
CRS SAN ANTONIO	0	0	0	0	0	0	0
CRS VALPARAISO	0	0	0	0	0	0	0
CAIS VALPARAISO	0	0	0	0	0	0	0
TOTAL DE VALPARAISO	**36**	**1**	**399**	**37**	**435**	**38**	**473**

REGIÓN	INGRESADOS TOTALES						
	DESDE OTRO BENEFICIO		BENEFICIADOS EN EL MES		TOTAL INGRESOS SALIDA DOMINICAL		
	H	M	H	M	H	M	TOTAL
CCP RENGO	0	0	23	0	23	0	23
CCP SANTA CRUZ	8	0	12	2	20	2	22
CDP PEUMO	0	0	20	0	20	0	20
CP RANCAGUA	0	0	85	9	85	9	94
CRS RANCAGUA	0	0	0	0	0	0	0
CRS SAN FERNANDO	0	0	0	0	0	0	0
CAIS RANCAGUA	0	0	0	0	0	0	0
CAIS RENGO	0	0	0	0	0	0	0
TOTAL DE O'HIGGINS	**8**	**0**	**140**	**11**	**148**	**11**	**159**
CCP CAUQUENES	12	1	30	2	42	3	45
CCP CURICO	0	0	24	0	24	0	24
CCP LINARES	0	0	36	0	36	0	36
CCP MOLINA	0	0	0	0	0	0	0
CCP PARRAL	0	0	0	0	0	0	0
CCP SAN JAVIER	0	0	0	0	0	0	0
CCP TALCA	15	0	50	0	65	0	65
CDP CHANCO	0	0	13	0	13	0	13
CDP CONSTITUCION	0	0	0	0	0	0	0
CDP CUREPTO	0	0	0	0	0	0	0
CET TALCA	18	3	9	1	27	4	31
CPF TALCA	0	0	0	4	0	4	4
CRS CAUQUENES	0	0	0	0	0	0	0
CRS CURICO	0	0	0	0	0	0	0
CRS LINARES	0	0	0	0	0	0	0
CRS TALCA	0	0	0	0	0	0	0
CAIS TALCA	0	0	0	0	0	0	0
TOTAL DEL MAULE	**45**	**4**	**162**	**7**	**207**	**11**	**218**

REGIÓN	INGRESADOS TOTALES						
	DESDE OTRO BENEFICIO		BENEFICIADOS EN EL MES		TOTAL INGRESOS SALIDA DOMINICAL		
	H	M	H	M	H	M	TOTAL
CCP BIO BIO	2	0	8	0	10	0	10
CCP BULNES	1	0	10	0	11	0	11
CCP CHILLAN	0	0	24	5	24	5	29
CCP CORONEL	1	0	6	0	7	0	7
CDP ARAUCO	0	0	11	3	11	3	14
CDP LEBU	0	0	7	0	7	0	7
CDP LOS ANGELES	0	0	1	4	1	4	5
CDP MULCHEN	3	0	17	0	20	0	20
CDP QUIRIHUE	0	0	12	0	12	0	12
CDP SAN CARLOS	1	0	12	0	13	0	13
CDP YUMBEL	0	0	11	0	11	0	11
CDP YUNGAY	0	0	17	0	17	0	17
CET CAÑETE	0	0	23	0	23	0	23
CET CONCEPCION	0	0	48	4	48	4	52
CET SAN CARLOS	0	0	15	0	15	0	15
CET YUNGAY	0	0	7	0	7	0	7
CP CONCEPCION	0	0	88	9	88	9	97
CRS CAÑETE	0	0	0	0	0	0	0
CRS CHILLAN	0	0	0	0	0	0	0
CRS CONCEPCION	0	0	0	0	0	0	0
CRS LOS ANGELES	0	0	0	0	0	0	0
CAIS CONCEPCION	0	0	0	0	0	0	0
TOTAL DEL BIO BIO	**8**	**0**	**317**	**25**	**325**	**25**	**350**
CCP LAUTARO	0	0	8	0	8	0	8
CCP NVA. IMPERIAL	0	0	10	0	10	0	10
CCP TEMUCO	8	0	39	0	47	0	47
CCP VICTORIA	0	0	7	0	7	0	7
CDP ANGOL	0	0	25	1	25	1	26
CDP COLLIPULLI	1	0	6	0	7	0	7
CDP CURACAUTIN	0	0	8	0	8	0	8
CDP PITRUFQUEN	0	0	13	0	13	0	13
CDP TRAIGUEN	0	0	7	0	7	0	7
CDP VILLARRICA	1	0	8	2	9	2	11
CET ANGOL	6	0	7	2	13	2	15
CET VICTORIA	3	0	3	0	6	0	6
CET VILCUN	9	0	25	0	34	0	34
CPF TEMUCO	0	0	0	8	0	8	8
CRS ANGOL	0	0	0	0	0	0	0
CRS TEMUCO	0	0	0	0	0	0	0
CAIS TEMUCO	0	0	0	0	0	0	0
TOTAL DE LA ARAUCANIA	**28**	**0**	**166**	**13**	**194**	**13**	**207**

REGIÓN	INGRESADOS TOTALES						
	DESDE OTRO BENEFICIO		BENEFICIADOS EN EL MES		TOTAL INGRESOS SALIDA DOMINICAL		
	H	M	H	M	H	M	TOTAL
CCP RIO BUENO	0	0	8	0	8	0	8
CDP LA UNION	0	0	0	0	0	0	0
CET VALDIVIA	0	0	23	1	23	1	24
CP VALDIVIA	0	1	34	0	34	1	35
CRS VALDIVIA	0	0	0	0	0	0	0
CAIS VALDIVIA	0	0	0	0	0	0	0
TOTAL DE LOS RIOS	**0**	**1**	**65**	**1**	**65**	**2**	**67**
ANEXO CDP CHAITEN	0	0	0	0	0	0	0
CCP OSORNO	0	0	9	3	9	3	12
CDP ANCUD	0	0	4	0	4	0	4
CDP CASTRO	0	0	9	0	9	0	9
CDP MAULLIN	0	0	0	0	0	0	0
CDP RIO NEGRO	0	0	0	0	0	0	0
CET OSORNO	0	0	28	0	28	0	28
CP PUERTO MONTT	0	0	30	2	30	2	32
CRS OSORNO	0	0	0	0	0	0	0
CRS PTO. MONTT	0	0	0	0	0	0	0
TOTAL DE LOS LAGOS	**0**	**0**	**80**	**5**	**80**	**5**	**85**
CCP COYHAIQUE	2	0	16	0	18	0	18
CDP CHILE CHICO	0	0	3	0	3	0	3
CDP COCHRANE	0	0	0	0	0	0	0
CDP PUERTO AYSEN	1	0	0	0	1	0	1
CET NUEVA VIDA	0	0	0	0	0	0	0
CET VALLE VERDE	2	0	9	0	11	0	11
CRS COYHAIQUE	0	0	0	0	0	0	0
TOTAL DE AYSEN	**5**	**0**	**28**	**0**	**33**	**0**	**33**

REGIÓN	INGRESADOS TOTALES						
	DESDE OTRO BENEFICIO		BENEFICIADOS EN EL MES		TOTAL INGRESOS SALIDA DOMINICAL		
	H	M	H	M	H	M	TOTAL
CDP PORVENIR	0	0	0	0	0	0	0
CDP PUERTO NATALES	0	0	3	0	3	0	3
CET PUNTA ARENAS	1	0	4	0	5	0	5
CP PUNTA ARENAS	2	0	8	0	10	0	10
CRS PUNTA ARENAS	0	0	0	0	0	0	0
TOTAL DE MAGALLANES Y ANTARTICA	**3**	**0**	**15**	**0**	**18**	**0**	**18**
CCP BUIN	0	0	0	0	0	0	0
CCP COLINA I	16	0	380	0	396	0	396
CCP COLINA II	0	0	229	0	229	0	229
CCP PUNTA DE PEUCO	0	0	1	0	1	0	1
CDP PUENTE ALTO	9	0	34	0	43	0	43
CDP SAN MIGUEL	0	0	0	0	0	0	0
CDP SANTIAGO I	0	0	0	0	0	0	0
CDP SANTIAGO SUR	5	0	183	0	188	0	188
CDP TALAGANTE	0	0	13	0	13	0	13
CET FEMENINO SEMIABIERTO SANTIAGO	0	0	0	24	0	24	24
CET METROPOLITANO	1	0	27	0	28	0	28
CPF SANTIAGO	0	0	0	112	0	112	112
CRA M. RODRIGUEZ	0	0	0	0	0	0	0
CRS SANTIAGO CENTRO	0	0	0	0	0	0	0
CRS SANTIAGO OCCIDENTE	0	0	0	0	0	0	0
CRS SANTIAGO ORIENTE	0	0	0	0	0	0	0
CRS SANTIAGO PONIENTE	0	0	0	0	0	0	0
CRS SANTIAGO SUR	0	0	0	0	0	0	0
CRS SANTIAGO SUR II	0	0	0	0	0	0	0
CAIS MELIPILLA	0	0	0	0	0	0	0
CAIS SANTIAGO	0	0	0	0	0	0	0
U. E. A. S. SANTIAGO	0	0	1	0	1	0	1
TOTAL METROPOLITANA	**31**	**0**	**868**	**136**	**899**	**136**	**1.035**
TOTAL NACIONAL	**201**	**12**	**2.709**	**374**	**2.910**	**386**	**3.296**

Fuente: *Estadística General Penitenciaria, Gendarmería de Chile*

Abreviaturas: *H: Hombre; M: Mujer*

D.43._INGRESOS A LA POBLACIÓN CON NIVEL DE INSERCIÓN MEDIO RESUMEN SEGÚN REGIÓN Y ESTABLECIMIENTO, AÑO 2014 BENEFICIO DE MAYOR EXTENSIÓN: SALIDA FIN DE SEMANA

REGIÓN	INGRESADOS TOTALES						
	DESDE OTRO BENEFICIO		BENEFICIADOS EN EL MES		TOTAL INGRESOS SALIDA FIN DE SEMANA		
	H	M	H	M	H	M	TOTAL
CET ARICA	49	11	2	1	51	12	63
CP ARICA	22	6	6	1	28	7	35
CRS ARICA	0	0	0	0	0	0	0
CAIS ARICA	0	0	0	0	0	0	0
TOTAL DE ARICA Y PARINACOTA	**71**	**17**	**8**	**2**	**79**	**19**	**98**
CCP IQUIQUE	0	1	0	1	0	2	2
CDP POZO ALMONTE	0	0	0	0	0	0	0
CET POZO ALMONTE	0	0	0	0	0	0	0
CP ALTO HOSPICIO	13	1	15	4	28	5	33
CRS IQUIQUE	0	0	0	0	0	0	0
CAIS IQUIQUE	0	0	0	0	0	0	0
TOTAL DE TARAPACA	**13**	**2**	**15**	**5**	**28**	**7**	**35**
CCP ANTOFAGASTA	1	0	1	0	2	0	2
CCP ANTOFAGASTA - CONCESIONADO	0	0	0	0	0	0	0
CDP CALAMA	3	0	0	0	3	0	3
CDP TAL TAL	0	0	0	0	0	0	0
CDP TOCOPILLA	8	1	0	0	8	1	9
CET ANTOFAGASTA	11	6	3	2	14	8	22
CET OJO OPACHE	4	0	1	0	5	0	5
CPF ANTOFAGASTA	0	0	0	12	0	12	12
CRS ANTOFAGASTA	0	0	0	0	0	0	0
CRS CALAMA	0	0	0	0	0	0	0
CAIS ANTOFAGASTA	0	0	0	0	0	0	0
TOTAL DE ANTOFAGASTA	**27**	**7**	**5**	**14**	**32**	**21**	**53**

REGIÓN	INGRESADOS TOTALES						
	DESDE OTRO BENEFICIO		BENEFICIADOS EN EL MES		TOTAL INGRESOS SALIDA FIN DE SEMANA		
	H	M	H	M	H	M	TOTAL
CCP CHAÑARAL	5	0	1	0	6	0	6
CCP COPIAPO	8	3	1	0	9	3	12
CDP VALLENAR	4	1	1	1	5	2	7
CRS COPIAPO	0	0	0	0	0	0	0
CRS VALLENAR	0	0	0	0	0	0	0
TOTAL DE ATACAMA	**17**	**4**	**3**	**1**	**20**	**5**	**25**
CDP COMBARBALA	1	0	0	0	1	0	1
CDP ILLAPEL	3	1	0	0	3	1	4
CDP OVALLE	3	2	0	0	3	2	5
CDP VICUÑA	4	0	0	0	4	0	4
CET VICUÑA	0	0	0	0	0	0	0
CP LA SERENA	5	2	6	1	11	3	14
CRS LA SERENA	0	0	0	0	0	0	0
CRS OVALLE	0	0	0	0	0	0	0
CAIS LA SERENA	0	0	0	0	0	0	0
TOTAL DE COQUIMBO	**16**	**5**	**6**	**1**	**22**	**6**	**28**
CCP LOS ANDES	10	2	1	1	11	3	14
CCP SAN ANTONIO	15	6	0	0	15	6	21
CCP SAN FELIPE	0	0	12	0	12	0	12
CDP CASABLANCA	8	0	0	0	8	0	8
CDP LA LIGUA	1	0	1	0	2	0	2
CDP LIMACHE	4	0	1	0	5	0	5
CDP PETORCA	4	0	2	0	6	0	6
CDP QUILLOTA	4	0	0	1	4	1	5
CET CP VALPARAISO	10	1	0	1	10	2	12
CET PUTAENDO	18	0	1	0	19	0	19
CET VALPARAISO	15	0	0	0	15	0	15
CP ISLA DE PASCUA	0	0	1	0	1	0	1
CP VALPARAISO	25	3	2	0	27	3	30
CRS LOS ANDES	0	0	0	0	0	0	0
CRS QUILLOTA	0	0	0	0	0	0	0
CRS SAN ANTONIO	0	0	0	0	0	0	0
CRS VALPARAISO	0	0	0	0	0	0	0
CAIS VALPARAISO	0	0	0	0	0	0	0
TOTAL DE VALPARAISO	**114**	**12**	**21**	**3**	**135**	**15**	**150**

REGIÓN	INGRESADOS TOTALES						
	DESDE OTRO BENEFICIO		BENEFICIADOS EN EL MES		TOTAL INGRESOS SALIDA FIN DE SEMANA		
	H	M	H	M	H	M	TOTAL
CCP RENGO	10	0	0	0	10	0	10
CCP SANTA CRUZ	1	1	3	1	4	2	6
CDP PEUMO	5	0	0	0	5	0	5
CP RANCAGUA	24	2	30	1	54	3	57
CRS RANCAGUA	0	0	0	0	0	0	0
CRS SAN FERNANDO	0	0	0	0	0	0	0
CAIS RANCAGUA	0	0	0	0	0	0	0
CAIS RENGO	0	0	0	0	0	0	0
TOTAL DE O'HIGGINS	**40**	**3**	**33**	**2**	**73**	**5**	**78**
CCP CAUQUENES	16	0	2	0	18	0	18
CCP CURICO	3	0	0	0	3	0	3
CCP LINARES	17	0	0	0	17	0	17
CCP MOLINA	0	0	0	0	0	0	0
CCP PARRAL	0	0	0	0	0	0	0
CCP SAN JAVIER	0	0	0	0	0	0	0
CCP TALCA	18	0	0	0	18	0	18
CDP CHANCO	0	0	3	0	3	0	3
CDP CONSTITUCION	0	0	0	0	0	0	0
CDP CUREPTO	0	0	0	0	0	0	0
CET TALCA	20	3	1	0	21	3	24
CPF TALCA	0	3	0	2	0	5	5
CRS CAUQUENES	0	0	0	0	0	0	0
CRS CURICO	0	0	0	0	0	0	0
CRS LINARES	0	0	0	0	0	0	0
CRS TALCA	0	0	0	0	0	0	0
CAIS TALCA	0	0	0	0	0	0	0
TOTAL DEL MAULE	**74**	**6**	**6**	**2**	**80**	**8**	**88**

REGIÓN	INGRESADOS TOTALES						
	DESDE OTRO BENEFICIO		BENEFICIADOS EN EL MES		TOTAL INGRESOS SALIDA FIN DE SEMANA		
	H	M	H	M	H	M	TOTAL
CCP BIO BIO	6	0	1	0	7	0	7
CCP BULNES	11	0	0	0	11	0	11
CCP CHILLAN	9	4	1	0	10	4	14
CCP CORONEL	0	0	0	0	0	0	0
CDP ARAUCO	3	1	0	0	3	1	4
CDP LEBU	2	0	0	0	2	0	2
CDP LOS ANGELES	1	4	6	0	7	4	11
CDP MULCHEN	7	0	6	0	13	0	13
CDP QUIRIHUE	2	0	4	0	6	0	6
CDP SAN CARLOS	4	0	0	0	4	0	4
CDP YUMBEL	1	0	0	0	1	0	1
CDP YUNGAY	9	0	0	0	9	0	9
CET CAÑETE	11	0	2	0	13	0	13
CET CONCEPCION	22	5	3	0	25	5	30
CET SAN CARLOS	10	0	2	0	12	0	12
CET YUNGAY	10	0	2	0	12	0	12
CP CONCEPCION	30	3	8	1	38	4	42
CRS CAÑETE	0	0	0	0	0	0	0
CRS CHILLAN	0	0	0	0	0	0	0
CRS CONCEPCION	0	0	0	0	0	0	0
CRS LOS ANGELES	0	0	0	0	0	0	0
CAIS CONCEPCION	0	0	0	0	0	0	0
TOTAL DEL BIO BIO	**138**	**17**	**35**	**1**	**173**	**18**	**191**
CCP LAUTARO	0	0	5	0	5	0	5
CCP NVA. IMPERIAL	3	0	3	0	6	0	6
CCP TEMUCO	6	0	3	0	9	0	9
CCP VICTORIA	5	0	0	0	5	0	5
CDP ANGOL	21	1	1	0	22	1	23
CDP COLLIPULLI	1	0	2	0	3	0	3
CDP CURACAUTIN	1	0	1	0	2	0	2
CDP PITRUFQUEN	2	0	5	0	7	0	7
CDP TRAIGUEN	2	0	1	0	3	0	3
CDP VILLARRICA	1	0	0	0	1	0	1
CET ANGOL	12	2	1	0	13	2	15
CET VICTORIA	0	0	1	0	1	0	1
CET VILCUN	15	2	0	0	15	2	17
CPF TEMUCO	0	1	0	0	0	1	1
CRS ANGOL	0	0	0	0	0	0	0
CRS TEMUCO	0	0	0	0	0	0	0
CAIS TEMUCO	0	0	0	0	0	0	0
TOTAL DE LA ARAUCANIA	**69**	**6**	**23**	**0**	**92**	**6**	**98**

REGIÓN	INGRESADOS TOTALES						
	DESDE OTRO BENEFICIO		BENEFICIADOS EN EL MES		TOTAL INGRESOS SALIDA FIN DE SEMANA		
	H	M	H	M	H	M	TOTAL
CCP RIO BUENO	2	0	1	0	3	0	3
CDP LA UNION	0	0	0	0	0	0	0
CET VALDIVIA	12	1	1	0	13	1	14
CP VALDIVIA	17	0	5	0	22	0	22
CRS VALDIVIA	0	0	0	0	0	0	0
CAIS VALDIVIA	0	0	0	0	0	0	0
TOTAL DE LOS RIOS	**31**	**1**	**7**	**0**	**38**	**1**	**39**
ANEXO CDP CHAITEN	0	0	0	0	0	0	0
CCP OSORNO	0	1	1	0	1	1	2
CDP ANCUD	1	0	0	0	1	0	1
CDP CASTRO	4	0	2	0	6	0	6
CDP MAULLIN	0	0	0	0	0	0	0
CDP RIO NEGRO	0	0	0	0	0	0	0
CET OSORNO	15	0	0	0	15	0	15
CP PUERTO MONTT	18	1	15	0	33	1	34
CRS OSORNO	0	0	0	0	0	0	0
CRS PTO. MONTT	0	0	0	0	0	0	0
TOTAL DE LOS LAGOS	**38**	**2**	**18**	**0**	**56**	**2**	**58**
CCP COYHAIQUE	7	0	3	0	10	0	10
CDP CHILE CHICO	1	0	0	0	1	0	1
CDP COCHRANE	1	0	0	0	1	0	1
CDP PUERTO AYSEN	0	0	1	0	1	0	1
CET NUEVA VIDA	0	0	0	0	0	0	0
CET VALLE VERDE	5	0	1	0	6	0	6
CRS COYHAIQUE	0	0	0	0	0	0	0
TOTAL DE AYSEN	**14**	**0**	**5**	**0**	**19**	**0**	**19**

REGIÓN	INGRESADOS TOTALES						
	DESDE OTRO BENEFICIO		BENEFICIADOS EN EL MES		TOTAL INGRESOS SALIDA FIN DE SEMANA		
	H	M	H	M	H	M	TOTAL
CDP PORVENIR	0	0	0	0	0	0	0
CDP PUERTO NATALES	1	0	0	0	1	0	1
CET PUNTA ARENAS	4	0	2	0	6	0	6
CP PUNTA ARENAS	2	0	0	0	2	0	2
CRS PUNTA ARENAS	0	0	0	0	0	0	0
TOTAL DE MAGALLANES Y ANTARTICA	**7**	**0**	**2**	**0**	**9**	**0**	**9**
CCP BUIN	0	0	0	0	0	0	0
CCP COLINA I	184	0	0	0	184	0	184
CCP COLINA II	104	0	0	0	104	0	104
CCP PUNTA DE PEUCO	1	0	0	0	1	0	1
CDP PUENTE ALTO	11	0	2	0	13	0	13
CDP SAN MIGUEL	0	0	0	0	0	0	0
CDP SANTIAGO I	0	0	0	0	0	0	0
CDP SANTIAGO SUR	29	0	1	0	30	0	30
CDP TALAGANTE	0	0	4	0	4	0	4
CET FEMENINO SEMIABIERTO SANTIAGO	0	20	0	0	0	20	20
CET METROPOLITANO	0	0	20	0	20	0	20
CPF SANTIAGO	0	1	0	92	0	93	93
CRA M. RODRIGUEZ	0	0	0	0	0	0	0
CRS SANTIAGO CENTRO	0	0	0	0	0	0	0
CRS SANTIAGO OCCIDENTE	0	0	0	0	0	0	0
CRS SANTIAGO ORIENTE	0	0	0	0	0	0	0
CRS SANTIAGO PONIENTE	0	0	0	0	0	0	0
CRS SANTIAGO SUR	0	0	0	0	0	0	0
CRS SANTIAGO SUR II	0	0	0	0	0	0	0
CAIS MELIPILLA	0	0	0	0	0	0	0
CAIS SANTIAGO	0	0	0	0	0	0	0
U. E. A. S. SANTIAGO	0	0	0	0	0	0	0
TOTAL METROPOLITANA	**329**	**21**	**27**	**92**	**356**	**113**	**469**
TOTAL NACIONAL	**998**	**103**	**214**	**123**	**1.212**	**226**	**1.438**

Fuente: *Estadística General Penitenciaria, Gendarmería de Chile*

Abreviaturas: *H: Hombre; M: Mujer*

D.44._INGRESOS A LA POBLACIÓN CON NIVEL DE INSERCIÓN PROLONGADO RESUMEN SEGÚN REGIÓN Y ESTABLECIMIENTO, AÑO 2014 BENEFICIO DE MAYOR EXTENSIÓN: SALIDA CONTROLADA MEDIO LIBRE

REGIÓN	INGRESADOS TOTALES						
	DESDE OTRO BENEFICIO		BENEFICIADOS EN EL MES		TOTAL INGRESOS SALIDA CONTROLADA MEDIO LIBRE		
	H	M	H	M	H	M	TOTAL
CET ARICA	12	2	0	0	12	2	14
CP ARICA	10	5	16	3	26	8	34
CRS ARICA	0	0	0	0	0	0	0
CAIS ARICA	0	0	0	0	0	0	0
TOTAL DE ARICA Y PARINACOTA	**22**	**7**	**16**	**3**	**38**	**10**	**48**
CCP IQUIQUE	6	9	20	9	26	18	44
CDP POZO ALMONTE	0	0	3	0	3	0	3
CET POZO ALMONTE	0	0	0	0	0	0	0
CP ALTO HOSPICIO	9	3	0	0	9	3	12
CRS IQUIQUE	0	0	0	0	0	0	0
CAIS IQUIQUE	0	0	0	0	0	0	0
TOTAL DE TARAPACA	**15**	**12**	**23**	**9**	**38**	**21**	**59**
CCP ANTOFAGASTA	4	0	0	0	4	0	4
CCP ANTOFAGASTA - CONCESIONADO	0	0	0	0	0	0	0
CDP CALAMA	2	0	0	0	2	0	2
CDP TAL TAL	3	0	0	0	3	0	3
CDP TOCOPILLA	1	0	0	0	1	0	1
CET ANTOFAGASTA	0	0	0	0	0	0	0
CET OJO OPACHE	0	0	0	0	0	0	0
CPF ANTOFAGASTA	0	8	0	2	0	10	10
CRS ANTOFAGASTA	0	0	0	0	0	0	0
CRS CALAMA	0	0	0	0	0	0	0
CAIS ANTOFAGASTA	0	0	0	0	0	0	0
TOTAL DE ANTOFAGASTA	**10**	**8**	**0**	**2**	**10**	**10**	**20**

REGIÓN	INGRESADOS TOTALES						
	DESDE OTRO BENEFICIO		BENEFICIADOS EN EL MES		TOTAL INGRESOS SALIDA CONTROLADA MEDIO LIBRE		
	H	M	H	M	H	M	TOTAL
CCP CHAÑARAL	13	0	4	0	17	0	17
CCP COPIAPO	38	3	2	0	40	3	43
CDP VALLENAR	3	3	1	1	4	4	8
CRS COPIAPO	0	0	0	0	0	0	0
CRS VALLENAR	0	0	0	0	0	0	0
TOTAL DE ATACAMA	**54**	**6**	**7**	**1**	**61**	**7**	**68**
CDP COMBARBALA	0	0	0	0	0	0	0
CDP ILLAPEL	3	0	0	0	3	0	3
CDP OVALLE	9	2	0	0	9	2	11
CDP VICUÑA	7	0	1	0	8	0	8
CET VICUÑA	0	0	0	0	0	0	0
CP LA SERENA	15	2	15	2	30	4	34
CRS LA SERENA	0	0	0	0	0	0	0
CRS OVALLE	0	0	0	0	0	0	0
CAIS LA SERENA	0	0	0	0	0	0	0
TOTAL DE COQUIMBO	**34**	**4**	**16**	**2**	**50**	**6**	**56**
CCP LOS ANDES	15	7	7	2	22	9	31
CCP SAN ANTONIO	8	3	4	2	12	5	17
CCP SAN FELIPE	18	0	21	0	39	0	39
CDP CASABLANCA	4	0	0	0	4	0	4
CDP LA LIGUA	2	0	1	0	3	0	3
CDP LIMACHE	14	0	13	0	27	0	27
CDP PETORCA	5	0	9	0	14	0	14
CDP QUILLOTA	19	5	7	3	26	8	34
CET CP VALPARAISO	0	0	0	0	0	0	0
CET PUTAENDO	0	0	0	0	0	0	0
CET VALPARAISO	0	0	0	0	0	0	0
CP ISLA DE PASCUA	1	0	1	0	2	0	2
CP VALPARAISO	133	9	23	1	156	10	166
CRS LOS ANDES	0	0	0	0	0	0	0
CRS QUILLOTA	0	0	0	0	0	0	0
CRS SAN ANTONIO	0	0	0	0	0	0	0
CRS VALPARAISO	0	0	0	0	0	0	0
CAIS VALPARAISO	0	0	0	0	0	0	0
TOTAL DE VALPARAISO	**219**	**24**	**86**	**8**	**305**	**32**	**337**

REGIÓN	INGRESADOS TOTALES						
	DESDE OTRO BENEFICIO		BENEFICIADOS EN EL MES		TOTAL INGRESOS SALIDA CONTROLADA MEDIO LIBRE		
	H	M	H	M	H	M	TOTAL
CCP RENGO	9	0	7	0	16	0	16
CCP SANTA CRUZ	6	0	8	0	14	0	14
CDP PEUMO	14	0	2	0	16	0	16
CP RANCAGUA	10	0	42	1	52	1	53
CRS RANCAGUA	0	0	0	0	0	0	0
CRS SAN FERNANDO	0	0	0	0	0	0	0
CAIS RANCAGUA	0	0	0	0	0	0	0
CAIS RENGO	0	0	0	0	0	0	0
TOTAL DE O'HIGGINS	**39**	**0**	**59**	**1**	**98**	**1**	**99**
CCP CAUQUENES	22	0	2	0	24	0	24
CCP CURICO	30	0	11	0	41	0	41
CCP LINARES	24	0	12	0	36	0	36
CCP MOLINA	0	0	0	0	0	0	0
CCP PARRAL	0	0	0	0	0	0	0
CCP SAN JAVIER	0	0	0	0	0	0	0
CCP TALCA	42	0	16	0	58	0	58
CDP CHANCO	7	0	8	0	15	0	15
CDP CONSTITUCION	0	0	0	0	0	0	0
CDP CUREPTO	0	0	0	0	0	0	0
CET TALCA	0	0	0	0	0	0	0
CPF TALCA	0	6	0	3	0	9	9
CRS CAUQUENES	0	0	0	0	0	0	0
CRS CURICO	0	0	0	0	0	0	0
CRS LINARES	0	0	0	0	0	0	0
CRS TALCA	0	0	0	0	0	0	0
CAIS TALCA	0	0	0	0	0	0	0
TOTAL DEL MAULE	**125**	**6**	**49**	**3**	**174**	**9**	**183**

REGIÓN	INGRESADOS TOTALES						
	DESDE OTRO BENEFICIO		BENEFICIADOS EN EL MES		TOTAL INGRESOS SALIDA CONTROLADA MEDIO LIBRE		
	H	M	H	M	H	M	TOTAL
CCP BIO BIO	1	0	0	0	1	0	1
CCP BULNES	10	0	4	0	14	0	14
CCP CHILLAN	9	1	13	2	22	3	25
CCP CORONEL	0	0	0	0	0	0	0
CDP ARAUCO	8	1	0	1	8	2	10
CDP LEBU	2	0	0	0	2	0	2
CDP LOS ANGELES	5	3	10	1	15	4	19
CDP MULCHEN	11	0	3	0	14	0	14
CDP QUIRIHUE	1	0	4	0	5	0	5
CDP SAN CARLOS	1	0	1	0	2	0	2
CDP YUMBEL	1	0	3	0	4	0	4
CDP YUNGAY	6	0	0	0	6	0	6
CET CAÑETE	0	0	0	0	0	0	0
CET CONCEPCION	0	0	0	0	0	0	0
CET SAN CARLOS	2	0	0	0	2	0	2
CET YUNGAY	0	0	0	0	0	0	0
CP CONCEPCION	58	2	28	0	86	2	88
CRS CAÑETE	0	0	0	0	0	0	0
CRS CHILLAN	0	0	0	0	0	0	0
CRS CONCEPCION	0	0	0	0	0	0	0
CRS LOS ANGELES	0	0	0	0	0	0	0
CAIS CONCEPCION	0	0	0	0	0	0	0
TOTAL DEL BIO BIO	**115**	**7**	**66**	**4**	**181**	**11**	**192**
CCP LAUTARO	0	0	0	0	0	0	0
CCP NVA. IMPERIAL	2	0	1	0	3	0	3
CCP TEMUCO	19	0	6	0	25	0	25
CCP VICTORIA	2	0	0	0	2	0	2
CDP ANGOL	8	0	1	0	9	0	9
CDP COLLIPULLI	0	0	1	0	1	0	1
CDP CURACAUTIN	4	0	2	0	6	0	6
CDP PITRUFQUEN	0	0	1	0	1	0	1
CDP TRAIGUEN	0	0	3	0	3	0	3
CDP VILLARRICA	4	0	7	0	11	0	11
CET ANGOL	0	0	0	0	0	0	0
CET VICTORIA	0	0	0	0	0	0	0
CET VILCUN	0	0	0	0	0	0	0
CPF TEMUCO	0	3	0	0	0	3	3
CRS ANGOL	0	0	0	0	0	0	0
CRS TEMUCO	0	0	0	0	0	0	0
CAIS TEMUCO	0	0	0	0	0	0	0
TOTAL DE LA ARAUCANIA	**39**	**3**	**22**	**0**	**61**	**3**	**64**

REGIÓN	INGRESADOS TOTALES						
	DESDE OTRO BENEFICIO		BENEFICIADOS EN EL MES		TOTAL INGRESOS SALIDA CONTROLADA MEDIO LIBRE		
	H	M	H	M	H	M	TOTAL
CCP RIO BUENO	7	0	7	0	14	0	14
CDP LA UNION	5	0	0	0	5	0	5
CET VALDIVIA	8	0	3	0	11	0	11
CP VALDIVIA	14	0	6	0	20	0	20
CRS VALDIVIA	0	0	0	0	0	0	0
CAIS VALDIVIA	0	0	0	0	0	0	0
TOTAL DE LOS RIOS	**34**	**0**	**16**	**0**	**50**	**0**	**50**
ANEXO CDP CHAITEN	0	0	0	0	0	0	0
CCP OSORNO	12	3	6	0	18	3	21
CDP ANCUD	0	0	3	0	3	0	3
CDP CASTRO	8	0	5	0	13	0	13
CDP MAULLIN	0	0	0	0	0	0	0
CDP RIO NEGRO	0	0	0	0	0	0	0
CET OSORNO	12	0	0	0	12	0	12
CP PUERTO MONTT	15	0	15	1	30	1	31
CRS OSORNO	0	0	0	0	0	0	0
CRS PTO. MONTT	0	0	0	0	0	0	0
TOTAL DE LOS LAGOS	**47**	**3**	**29**	**1**	**76**	**4**	**80**
CCP COYHAIQUE	8	0	6	0	14	0	14
CDP CHILE CHICO	0	0	4	0	4	0	4
CDP COCHRANE	0	0	1	0	1	0	1
CDP PUERTO AYSEN	0	0	2	0	2	0	2
CET NUEVA VIDA	0	0	0	0	0	0	0
CET VALLE VERDE	0	0	0	0	0	0	0
CRS COYHAIQUE	0	0	0	0	0	0	0
TOTAL DE AYSEN	**8**	**0**	**13**	**0**	**21**	**0**	**21**

REGIÓN	INGRESADOS TOTALES						
	DESDE OTRO BENEFICIO		BENEFICIADOS EN EL MES		TOTAL INGRESOS SALIDA CONTROLADA MEDIO LIBRE		
	H	M	H	M	H	M	TOTAL
CDP PORVENIR	0	0	3	0	3	0	3
CDP PUERTO NATALES	0	0	1	0	1	0	1
CET PUNTA ARENAS	0	0	0	0	0	0	0
CP PUNTA ARENAS	5	0	14	0	19	0	19
CRS PUNTA ARENAS	0	0	0	0	0	0	0
TOTAL DE MAGALLANES Y ANTARTICA	**5**	**0**	**18**	**0**	**23**	**0**	**23**
CCP BUIN	0	0	0	0	0	0	0
CCP COLINA I	185	0	115	0	300	0	300
CCP COLINA II	117	0	0	0	117	0	117
CCP PUNTA DE PEUCO	0	0	0	0	0	0	0
CDP PUENTE ALTO	18	0	10	0	28	0	28
CDP SAN MIGUEL	0	0	0	0	0	0	0
CDP SANTIAGO I	0	0	0	0	0	0	0
CDP SANTIAGO SUR	113	0	191	0	304	0	304
CDP TALAGANTE	2	0	15	0	17	0	17
CET FEMENINO SEMIABIERTO SANTIAGO	0	7	0	0	0	7	7
CET METROPOLITANO	0	0	16	0	16	0	16
CPF SANTIAGO	0	0	0	80	0	80	80
CRA M. RODRIGUEZ	34	0	25	0	59	0	59
CRS SANTIAGO CENTRO	0	0	0	0	0	0	0
CRS SANTIAGO OCCIDENTE	0	0	0	0	0	0	0
CRS SANTIAGO ORIENTE	0	0	0	0	0	0	0
CRS SANTIAGO PONIENTE	0	0	0	0	0	0	0
CRS SANTIAGO SUR	0	0	0	0	0	0	0
CRS SANTIAGO SUR II	0	0	0	0	0	0	0
CAIS MELIPILLA	0	0	0	0	0	0	0
CAIS SANTIAGO	0	0	0	0	0	0	0
U. E. A. S. SANTIAGO	0	0	0	0	0	0	0
TOTAL METROPOLITANA	**469**	**7**	**372**	**80**	**841**	**87**	**928**
TOTAL NACIONAL	**1.235**	**87**	**792**	**114**	**2.027**	**201**	**2.228**

Fuente: *Estadística General Penitenciaria, Gendarmería de Chile*

Abreviaturas: *H: Hombre; M: Mujer*

D.45._EGRESOS DE LA POBLACION CON NIVEL DE INSERCIÓN BREVE RESUMEN POR ESTABLECIMIENTO, AÑO 2014 BENEFICIO DE MAYOR EXTENSIÓN: SALIDA DOMINICAL

REGIÓN/ESTABLECIMIENTO	EGRESADOS TOTALES																
	CUMPLIDOS		QUEBRANTADOS		SUSPENSIÓN		REVOCACIÓN		OTRO BENEFICIO INTRAPENITENCIARIO		LIBERTAD CONDICIONAL		OTRA CAUSA		TOTAL EGRESOS SALIDA DOMINICAL		
	H	M	H	M	H	M	H	M	H	M	H	M	H	M	H	M	TOTAL
CET ARICA	0	2	4	3	0	1	3	1	50	11	6	3	2	0	65	21	86
CP ARICA	3	1	21	1	13	3	2	0	28	9	10	4	9	2	86	20	106
CRS ARICA	0	0	0	0	0	0	0	0	0	0	0	0	0	0	0	0	0
CAIS ARICA	0	0	0	0	0	0	0	0	0	0	0	0	0	0	0	0	0
TOTAL DE ARICA Y PARINACOTA	**3**	**3**	**25**	**4**	**13**	**4**	**5**	**1**	**78**	**20**	**16**	**7**	**11**	**2**	**151**	**41**	**192**
CCP IQUIQUE	0	0	1	2	0	0	0	0	6	10	0	0	11	7	18	19	37
CDP POZO ALMONTE	1	0	1	0	0	0	0	0	0	0	0	0	3	0	5	0	5
CET POZO ALMONTE	0	0	0	0	0	0	0	0	0	0	0	0	0	0	0	0	0
CP ALTO HOSPICIO	5	1	5	4	2	2	2	0	38	10	24	9	0	3	76	29	105
CRS IQUIQUE	0	0	0	0	0	0	0	0	0	0	0	0	0	0	0	0	0
CAIS IQUIQUE	0	0	0	0	0	0	0	0	0	0	0	0	0	0	0	0	0
TOTAL DE TARAPACA	**6**	**1**	**7**	**6**	**2**	**2**	**2**	**0**	**44**	**20**	**24**	**9**	**14**	**10**	**99**	**48**	**147**
CCP ANTOFAGASTA	0	0	1	0	3	0	1	0	2	0	23	0	1	0	31	0	31
CCP ANTOFAGASTA - CONCESIONADO	1	0	0	0	0	0	0	0	0	0	0	0	21	0	22	0	22
CDP CALAMA	0	1	0	0	4	1	0	0	2	0	10	2	0	0	16	4	20
CDP TAL TAL	1	0	1	0	0	0	0	0	7	0	2	0	0	0	11	0	11
CDP TOCOPILLA	0	0	1	0	0	0	0	0	5	1	2	2	8	0	16	3	19
CET ANTOFAGASTA	0	0	2	0	0	0	0	0	11	6	12	0	2	4	27	10	37
CET OJO OPACHE	0	0	0	0	0	0	0	0	4	0	3	0	1	0	8	0	8
CPF ANTOFAGASTA	0	0	0	1	0	0	0	0	0	14	0	8	0	0	0	23	23
CRS ANTOFAGASTA	0	0	0	0	0	0	0	0	0	0	0	0	0	0	0	0	0
CRS CALAMA	0	0	0	0	0	0	0	0	0	0	0	0	0	0	0	0	0
CAIS ANTOFAGASTA	0	0	0	0	0	0	0	0	0	0	0	0	0	0	0	0	0
TOTAL DE ANTOFAGASTA	**2**	**1**	**5**	**1**	**7**	**1**	**1**	**0**	**31**	**21**	**52**	**12**	**33**	**4**	**131**	**40**	**171**
CCP CHAÑARAL	0	0	2	0	3	0	0	0	17	0	0	0	0	1	22	1	23
CCP COPIAPO	0	0	1	0	2	0	0	0	38	5	0	0	0	0	41	5	46
CDP VALLENAR	1	0	1	0	0	0	2	0	6	3	2	1	0	0	12	4	16
CRS COPIAPO	0	0	0	0	0	0	0	0	0	0	0	0	0	0	0	0	0
CRS VALLENAR	0	0	0	0	0	0	0	0	0	0	0	0	0	0	0	0	0
TOTAL DE ATACAMA	**1**	**0**	**4**	**0**	**5**	**0**	**2**	**0**	**61**	**8**	**2**	**1**	**0**	**1**	**75**	**10**	**85**

REGIÓN/ESTABLECIMIENTO	EGRESADOS TOTALES																
	CUMPLIDOS		QUEBRANTADOS		SUSPENSIÓN		REVOCACIÓN		OTRO BENEFICIO INTRAPENITENCIARIO		LIBERTAD CONDICIONAL		OTRA CAUSA		TOTAL EGRESOS SALIDA DOMINICAL		
	H	M	H	M	H	M	H	M	H	M	H	M	H	M	H	M	TOTAL
CDP COMBARBALA	0	0	0	0	0	0	0	0	1	0	0	0	0	0	1	0	1
CDP ILLAPEL	4	0	1	0	1	0	1	0	3	1	0	0	0	1	10	2	12
CDP OVALLE	0	0	0	0	0	0	1	0	9	1	2	2	0	0	12	3	15
CDP VICUÑA	0	0	0	0	2	0	0	0	6	0	0	0	1	0	9	0	9
CET VICUÑA	0	0	0	0	0	0	0	0	0	0	0	0	0	0	0	0	0
CP LA SERENA	0	0	1	0	1	1	2	0	28	4	18	2	0	0	50	7	57
CRS LA SERENA	0	0	0	0	0	0	0	0	0	0	0	0	0	0	0	0	0
CRS OVALLE	0	0	0	0	0	0	0	0	0	0	0	0	0	0	0	0	0
CAIS LA SERENA	0	0	0	0	0	0	0	0	0	0	0	0	0	0	0	0	0
TOTAL DE COQUIMBO	**4**	**0**	**2**	**0**	**4**	**1**	**4**	**0**	**47**	**6**	**20**	**4**	**1**	**1**	**82**	**12**	**94**
CCP LOS ANDES	0	0	2	0	0	0	1	0	21	3	1	0	0	0	25	3	28
CCP SAN ANTONIO	0	0	6	0	0	0	7	0	17	6	1	1	1	0	32	7	39
CCP SAN FELIPE	0	0	2	0	0	0	0	0	8	0	0	0	0	0	10	0	10
CDP CASABLANCA	4	0	1	0	0	0	1	0	10	0	1	0	1	0	18	0	18
CDP LA LIGUA	0	0	0	0	0	0	0	0	5	0	0	0	3	0	8	0	8
CDP LIMACHE	0	0	1	0	0	0	0	0	17	0	1	0	2	0	21	0	21
CDP PETORCA	1	0	0	0	0	0	0	0	5	0	0	0	0	0	6	0	6
CDP QUILLOTA	3	1	6	0	2	0	0	0	21	7	0	0	2	0	34	8	42
CET CP VALPARAISO	0	0	0	0	1	0	0	0	10	1	1	0	3	1	15	2	17
CET PUTAENDO	0	0	0	0	0	0	0	0	18	0	0	0	4	0	22	0	22
CET VALPARAISO	1	0	0	0	0	0	0	0	10	0	0	0	0	0	11	0	11
CP ISLA DE PASCUA	0	0	0	0	0	0	0	0	1	0	0	0	0	0	1	0	1
CP VALPARAISO	14	4	38	4	24	1	42	4	111	8	9	0	3	1	241	22	263
CRS LOS ANDES	0	0	0	0	0	0	0	0	0	0	0	0	0	0	0	0	0
CRS QUILLOTA	0	0	0	0	0	0	0	0	0	0	0	0	0	0	0	0	0
CRS SAN ANTONIO	0	0	0	0	0	0	0	0	0	0	0	0	0	0	0	0	0
CRS VALPARAISO	0	0	0	0	0	0	0	0	0	0	0	0	0	0	0	0	0
CAIS VALPARAISO	0	0	0	0	0	0	0	0	0	0	0	0	0	0	0	0	0
TOTAL DE VALPARAISO	**23**	**5**	**56**	**4**	**27**	**1**	**51**	**4**	**254**	**25**	**14**	**1**	**19**	**2**	**444**	**42**	**486**
CCP RENGO	4	0	0	0	1	0	0	0	16	0	2	0	3	0	26	0	26
CCP SANTA CRUZ	0	0	1	0	2	0	0	0	8	2	0	0	2	0	13	2	15
CDP PEUMO	1	0	1	0	0	0	0	0	15	0	0	0	1	0	18	0	18
CP RANCAGUA	2	2	5	1	2	0	3	0	58	5	2	0	5	0	77	8	85
CRS RANCAGUA	0	0	0	0	0	0	0	0	0	0	0	0	0	0	0	0	0
CRS SAN FERNANDO	0	0	0	0	0	0	0	0	0	0	0	0	0	0	0	0	0
CAIS RANCAGUA	0	0	0	0	0	0	0	0	0	0	0	0	0	0	0	0	0
CAIS RENGO	0	0	0	0	0	0	0	0	0	0	0	0	0	0	0	0	0
TOTAL DE O'HIGGINS	**7**	**2**	**7**	**1**	**5**	**0**	**3**	**0**	**97**	**7**	**4**	**0**	**11**	**0**	**134**	**10**	**144**

REGIÓN/ESTABLECIMIENTO	EGRESADOS TOTALES																
	CUMPLIDOS		QUEBRANTADOS		SUSPENSIÓN		REVOCACIÓN		OTRO BENEFICIO INTRAPENITENCIARIO		LIBERTAD CONDICIONAL		OTRA CAUSA		TOTAL EGRESOS SALIDA DOMINICAL		
	H	M	H	M	H	M	H	M	H	M	H	M	H	M	H	M	TOTAL
CCP CAUQUENES	1	0	0	0	0	0	1	0	31	0	0	0	12	1	45	1	46
CCP CURICO	1	0	2	0	2	0	1	0	23	0	0	0	0	0	29	0	29
CCP LINARES	1	0	3	0	3	0	1	0	26	0	1	0	0	0	35	0	35
CCP MOLINA	0	0	0	0	0	0	0	0	0	0	0	0	0	0	0	0	0
CCP PARRAL	0	0	0	0	0	0	0	0	0	0	0	0	0	0	0	0	0
CCP SAN JAVIER	0	0	0	0	0	0	0	0	0	0	0	0	0	0	0	0	0
CCP TALCA	2	0	0	0	0	0	7	0	49	0	0	0	2	0	60	0	60
CDP CHANCO	2	0	0	0	0	0	0	0	12	0	0	0	0	0	14	0	14
CDP CONSTITUCION	0	0	0	0	0	0	0	0	0	0	0	0	0	0	0	0	0
CDP CUREPTO	0	0	0	0	0	0	0	0	0	0	0	0	0	0	0	0	0
CET TALCA	0	0	0	0	3	0	2	0	20	3	0	0	1	0	26	3	29
CPF TALCA	0	0	0	0	0	1	0	0	0	3	0	0	0	0	0	4	4
CRS CAUQUENES	0	0	0	0	0	0	0	0	0	0	0	0	0	0	0	0	0
CRS CURICO	0	0	0	0	0	0	0	0	0	0	0	0	0	0	0	0	0
CRS LINARES	0	0	0	0	0	0	0	0	0	0	0	0	0	0	0	0	0
CRS TALCA	0	0	0	0	0	0	0	0	0	0	0	0	0	0	0	0	0
CAIS TALCA	0	0	0	0	0	0	0	0	0	0	0	0	0	0	0	0	0
TOTAL DEL MAULE	**7**	**0**	**5**	**0**	**8**	**1**	**12**	**0**	**161**	**6**	**1**	**0**	**15**	**1**	**209**	**8**	**217**
CCP BIO BIO	0	0	2	0	0	0	1	0	7	0	2	0	2	0	14	0	14
CCP BULNES	1	0	0	0	0	0	0	0	11	0	0	0	0	0	12	0	12
CCP CHILLAN	2	1	1	0	1	1	1	0	12	4	0	0	0	0	17	6	23
CCP CORONEL	2	0	1	0	2	0	0	0	0	0	3	0	0	0	8	0	8
CDP ARAUCO	0	0	3	0	0	0	0	0	8	2	0	1	0	0	11	3	14
CDP LEBU	0	0	0	0	0	0	0	0	3	0	2	0	1	0	6	0	6
CDP LOS ANGELES	0	0	0	0	0	0	0	1	1	3	0	0	0	0	1	4	5
CDP MULCHEN	0	0	0	0	1	0	3	0	14	0	2	0	1	0	21	0	21
CDP QUIRIHUE	2	0	0	0	0	0	0	0	6	0	0	0	0	0	8	0	8
CDP SAN CARLOS	0	0	0	0	1	0	0	0	5	0	0	0	1	0	7	0	7
CDP YUMBEL	0	0	0	0	0	0	1	0	5	0	0	0	4	0	10	0	10
CDP YUNGAY	0	0	2	0	0	0	2	0	10	0	1	0	1	0	16	0	16
CET CAÑETE	0	0	0	0	0	0	0	0	13	0	5	0	4	0	22	0	22
CET CONCEPCION	0	0	0	0	0	0	3	0	21	2	9	2	25	0	58	4	62
CET SAN CARLOS	0	0	0	0	3	0	0	0	10	0	0	0	5	0	18	0	18
CET YUNGAY	0	0	0	0	0	0	0	0	10	0	0	0	1	0	11	0	11
CP CONCEPCION	0	0	0	0	0	0	6	0	71	4	8	4	15	3	100	11	111
CRS CAÑETE	0	0	0	0	0	0	0	0	0	0	0	0	0	0	0	0	0
CRS CHILLAN	0	0	0	0	0	0	0	0	0	0	0	0	0	0	0	0	0
CRS CONCEPCION	0	0	0	0	0	0	0	0	0	0	0	0	0	0	0	0	0
CRS LOS ANGELES	0	0	0	0	0	0	0	0	0	0	0	0	0	0	0	0	0
CAIS CONCEPCION	0	0	0	0	0	0	0	0	0	0	0	0	0	0	0	0	0
TOTAL DEL BIO BIO	**7**	**1**	**9**	**0**	**8**	**1**	**17**	**1**	**207**	**15**	**32**	**7**	**60**	**3**	**340**	**28**	**368**

REGIÓN/ESTABLECIMIENTO	EGRESADOS TOTALES																
	CUMPLIDOS		QUEBRANTADOS		SUSPENSIÓN		REVOCACIÓN		OTRO BENEFICIO INTRAPENITENCIARIO		LIBERTAD CONDICIONAL		OTRA CAUSA		TOTAL EGRESOS SALIDA DOMINICAL		
	H	M	H	M	H	M	H	M	H	M	H	M	H	M	H	M	TOTAL
CCP LAUTARO	0	0	1	0	2	0	0	0	0	0	2	0	0	0	5	0	5
CCP NVA. IMPERIAL	0	0	0	0	0	0	1	0	6	0	6	0	0	0	13	0	13
CCP TEMUCO	0	0	3	0	2	0	1	0	22	0	9	0	4	0	41	0	41
CCP VICTORIA	0	0	0	0	1	0	0	0	5	0	1	0	0	0	7	0	7
CDP ANGOL	0	0	3	0	0	0	0	0	20	1	3	0	2	0	28	1	29
CDP COLLIPULLI	0	0	0	0	0	0	0	0	1	0	2	0	2	0	5	0	5
CDP CURACAUTIN	0	0	3	0	0	0	2	0	3	0	0	0	0	0	8	0	8
CDP PITRUFQUEN	0	0	0	0	0	0	1	0	6	0	2	0	1	0	10	0	10
CDP TRAIGUEN	0	0	0	0	0	0	0	0	3	0	3	0	1	0	7	0	7
CDP VILLARRICA	0	0	0	0	0	0	0	0	3	1	1	0	2	0	6	1	7
CET ANGOL	0	0	0	0	0	0	1	0	6	2	1	0	0	0	8	2	10
CET VICTORIA	0	0	0	0	0	0	0	0	1	0	4	0	0	0	5	0	5
CET VILCUN	0	0	1	0	1	0	0	0	12	1	1	0	9	0	24	1	25
CPF TEMUCO	0	2	0	0	0	3	0	0	0	3	0	2	0	0	0	10	10
CRS ANGOL	0	0	0	0	0	0	0	0	0	0	0	0	0	0	0	0	0
CRS TEMUCO	0	0	0	0	0	0	0	0	0	0	0	0	0	0	0	0	0
CAIS TEMUCO	0	0	0	0	0	0	0	0	0	0	0	0	0	0	0	0	0
TOTAL DE LA ARAUCANIA	**0**	**2**	**11**	**0**	**6**	**3**	**6**	**0**	**88**	**8**	**35**	**2**	**21**	**0**	**167**	**15**	**182**
CCP RIO BUENO	1	0	1	0	1	0	0	0	7	0	1	0	0	0	11	0	11
CDP LA UNION	0	0	0	0	0	0	0	0	0	0	0	0	0	0	0	0	0
CET VALDIVIA	0	0	0	0	0	0	0	0	7	1	2	0	6	0	15	1	16
CP VALDIVIA	0	0	0	0	1	0	1	0	23	0	8	1	3	0	36	1	37
CRS VALDIVIA	0	0	0	0	0	0	0	0	0	0	0	0	0	0	0	0	0
CAIS VALDIVIA	0	0	0	0	0	0	0	0	0	0	0	0	0	0	0	0	0
TOTAL DE LOS RIOS	**1**	**0**	**1**	**0**	**2**	**0**	**1**	**0**	**37**	**1**	**11**	**1**	**9**	**0**	**62**	**2**	**64**
ANEXO CDP CHAITEN	0	0	0	0	0	0	0	0	0	0	0	0	0	0	0	0	0
CCP OSORNO	0	0	1	0	0	0	0	1	9	2	0	1	1	0	11	4	15
CDP ANCUD	0	0	0	0	0	0	0	0	1	0	1	0	0	0	2	0	2
CDP CASTRO	0	0	0	0	0	0	0	0	8	0	1	0	0	0	9	0	9
CDP MAULLIN	0	0	0	0	0	0	0	0	0	0	0	0	0	0	0	0	0
CDP RIO NEGRO	0	0	0	0	0	0	0	0	0	0	0	0	0	0	0	0	0
CET OSORNO	2	0	0	0	0	0	1	0	16	0	5	0	1	0	25	0	25
CP PUERTO MONTT	2	0	1	0	0	0	3	1	22	1	6	0	8	0	42	2	44
CRS OSORNO	0	0	0	0	0	0	0	0	0	0	0	0	0	0	0	0	0
CRS PTO. MONTT	0	0	0	0	0	0	0	0	0	0	0	0	0	0	0	0	0
TOTAL DE LOS LAGOS	**4**	**0**	**2**	**0**	**0**	**0**	**4**	**2**	**56**	**3**	**13**	**1**	**10**	**0**	**89**	**6**	**95**

REGIÓN/ESTABLECIMIENTO	EGRESADOS TOTALES																
	CUMPLIDOS		QUEBRANTADOS		SUSPENSIÓN		REVOCACIÓN		OTRO BENEFICIO INTRAPENITENCIARIO		LIBERTAD CONDICIONAL		OTRA CAUSA		TOTAL EGRESOS SALIDA DOMINICAL		
	H	M	H	M	H	M	H	M	H	M	H	M	H	M	H	M	TOTAL
CCP COYHAIQUE	0	0	1	0	0	0	2	0	11	0	4	0	0	0	18	0	18
CDP CHILE CHICO	0	0	1	0	0	0	0	0	1	0	1	0	0	0	3	0	3
CDP COCHRANE	0	0	0	0	0	0	0	0	0	0	0	0	0	0	0	0	0
CDP PUERTO AYSEN	1	0	0	0	0	0	0	0	2	0	0	0	0	0	3	0	3
CET NUEVA VIDA	0	0	0	0	0	0	0	0	0	0	0	0	0	0	0	0	0
CET VALLE VERDE	1	0	0	0	0	0	0	0	5	0	3	0	0	0	9	0	9
CRS COYHAIQUE	0	0	0	0	0	0	0	0	0	0	0	0	0	0	0	0	0
TOTAL DE AYSEN	**2**	**0**	**2**	**0**	**0**	**0**	**2**	**0**	**19**	**0**	**8**	**0**	**0**	**0**	**33**	**0**	**33**
CDP PORVENIR	0	0	0	0	0	0	0	0	0	0	0	0	0	0	0	0	0
CDP PUERTO NATALES	0	0	1	0	1	0	0	0	0	0	0	0	0	0	2	0	2
CET PUNTA ARENAS	0	0	0	0	0	0	0	0	5	0	0	0	1	0	6	0	6
CP PUNTA ARENAS	0	0	1	0	2	0	0	0	1	0	3	0	0	0	7	0	7
CRS PUNTA ARENAS	0	0	0	0	0	0	0	0	0	0	0	0	0	0	0	0	0
TOTAL DE MAGALLANES Y ANTARTICA	**0**	**0**	**2**	**0**	**3**	**0**	**0**	**0**	**6**	**0**	**3**	**0**	**1**	**0**	**15**	**0**	**15**
CCP BUIN	0	0	0	0	0	0	0	0	0	0	0	0	0	0	0	0	0
CCP COLINA I	1	0	30	0	3	0	0	0	231	0	42	0	11	0	318	0	318
CCP COLINA II	5	0	56	0	12	0	4	0	131	0	34	0	1	0	243	0	243
CCP PUNTA DE PEUCO	0	0	0	0	0	0	0	0	1	0	0	0	0	0	1	0	1
CDP PUENTE ALTO	0	0	6	0	0	0	1	0	15	0	20	0	0	0	42	0	42
CPF SAN MIGUEL	0	0	0	0	0	0	0	0	0	0	0	0	0	0	0	0	0
CDP SANTIAGO I	0	0	0	0	0	0	0	0	0	0	0	0	0	0	0	0	0
CDP SANTIAGO SUR	5	0	30	0	0	0	1	0	119	0	16	0	8	0	179	0	179
CDP TALAGANTE	1	0	1	0	0	0	0	0	5	0	6	0	0	0	13	0	13
CET FEMENINO SEMIABIERTO SANTIAGO	0	0	0	0	0	0	0	0	0	20	0	1	0	1	0	22	22
CET METROPOLITANO	0	0	0	0	0	0	0	0	18	0	0	0	5	0	23	0	23
CPF SANTIAGO	0	9	0	5	0	18	0	7	0	73	0	8	0	1	0	121	121
CRA M. RODRIGUEZ	0	0	0	0	0	0	0	0	0	0	0	0	0	0	0	0	0
CRS SANTIAGO CENTRO	0	0	0	0	0	0	0	0	0	0	0	0	0	0	0	0	0
CRS SANTIAGO OCCIDENTE	0	0	0	0	0	0	0	0	0	0	0	0	0	0	0	0	0
CRS SANTIAGO ORIENTE	0	0	0	0	0	0	0	0	0	0	0	0	0	0	0	0	0
CRS SANTIAGO PONIENTE	0	0	0	0	0	0	0	0	0	0	0	0	0	0	0	0	0
CRS SANTIAGO SUR	0	0	0	0	0	0	0	0	0	0	0	0	0	0	0	0	0
CRS SANTIAGO SUR II	0	0	0	0	0	0	0	0	0	0	0	0	0	0	0	0	0
CAIS MELIPILLA	0	0	0	0	0	0	0	0	0	0	0	0	0	0	0	0	0
CAIS SANTIAGO	0	0	0	0	0	0	0	0	0	0	0	0	0	0	0	0	0
U. E. A. S. SANTIAGO	0	0	0	0	0	0	0	0	0	0	1	0	0	0	1	0	1
TOTAL METROPOLITANA	**12**	**9**	**123**	**5**	**15**	**18**	**6**	**7**	**520**	**93**	**119**	**9**	**25**	**2**	**820**	**143**	**963**
TOTAL NACIONAL	**79**	**24**	**261**	**21**	**105**	**32**	**116**	**15**	**1.706**	**233**	**354**	**54**	**230**	**26**	**2.851**	**405**	**3.256**

Fuente: *Estadística General Penitenciaria, Gendarmería de Chile*

Abreviaturas:
H: Hombre; M: Mujer

D.46._EGRESOS DE LA POBLACION CON NIVEL DE INSERCIÓN MEDIO RESUMEN POR ESTABLECIMIENTO, AÑO 2014 BENEFICIO DE MAYOR EXTENSIÓN: SALIDA FIN DE SEMANA

REGIÓN/ESTABLECIMIENTO	EGRESADOS TOTALES																
	CUMPLIDOS		QUEBRANTADOS		SUSPENSIÓN		REVOCACIÓN		OTRO BENEFICIO INTRAPENITENCIARIO		LIBERTAD CONDICIONAL		OTRA CAUSA		TOTAL EGRESOS SALIDA FIN DE SEMANA		
	H	M	H	M	H	M	H	M	H	M	H	M	H	M	H	M	TOTAL
CET ARICA	2	0	3	1	2	0	2	0	11	2	12	4	2	0	34	7	41
CP ARICA	1	0	4	1	0	0	1	0	9	3	6	5	3	2	24	11	35
CRS ARICA	0	0	0	0	0	0	0	0	0	0	0	0	0	0	0	0	0
CAIS ARICA	0	0	0	0	0	0	0	0	0	0	0	0	0	0	0	0	0
TOTAL DE ARICA Y PARINACOTA	**3**	**0**	**7**	**2**	**2**	**0**	**3**	**0**	**20**	**5**	**18**	**9**	**5**	**2**	**58**	**18**	**76**
CCP IQUIQUE	0	0	0	0	0	0	0	0	0	1	0	0	0	1	0	2	2
CDP POZO ALMONTE	0	0	0	0	0	0	0	0	0	0	1	0	0	0	1	0	1
CET POZO ALMONTE	0	0	0	0	0	0	0	0	0	0	0	0	0	0	0	0	0
CP ALTO HOSPICIO	2	1	2	0	1	0	1	0	4	0	15	3	0	1	25	5	30
CRS IQUIQUE	0	0	0	0	0	0	0	0	0	0	0	0	0	0	0	0	0
CAIS IQUIQUE	0	0	0	0	0	0	0	0	0	0	0	0	0	0	0	0	0
TOTAL DE TARAPACA	**2**	**1**	**2**	**0**	**1**	**0**	**1**	**0**	**4**	**1**	**16**	**3**	**0**	**2**	**26**	**7**	**33**
CCP ANTOFAGASTA	0	0	0	0	0	0	0	0	4	0	1	0	0	0	5	0	5
CCP ANTOFAGASTA - CONCESIONADO	0	0	0	0	0	0	0	0	0	0	0	0	0	0	0	0	0
CDP CALAMA	0	0	0	0	0	0	0	0	0	0	6	0	0	0	6	0	6
CDP TAL TAL	0	0	0	0	0	0	0	0	0	0	0	0	0	0	0	0	0
CDP TOCOPILLA	0	1	0	0	0	0	0	0	1	0	0	0	4	0	5	1	6
CET ANTOFAGASTA	0	0	1	0	0	0	0	0	0	0	16	9	0	0	17	9	26
CET OJO OPACHE	0	0	0	0	0	0	0	0	0	0	6	0	0	0	6	0	6
CPF ANTOFAGASTA	0	1	0	0	0	0	0	1	0	8	0	5	0	0	0	15	15
CRS ANTOFAGASTA	0	0	0	0	0	0	0	0	0	0	0	0	0	0	0	0	0
CRS CALAMA	0	0	0	0	0	0	0	0	0	0	0	0	0	0	0	0	0
CAIS ANTOFAGASTA	0	0	0	0	0	0	0	0	0	0	0	0	0	0	0	0	0
TOTAL DE ANTOFAGASTA	**0**	**2**	**1**	**0**	**0**	**0**	**0**	**1**	**5**	**8**	**29**	**14**	**4**	**0**	**39**	**25**	**64**
CCP CHAÑARAL	0	0	1	0	0	0	0	0	1	0	1	0	1	0	4	0	4
CCP COPIAPO	0	0	1	0	0	0	0	0	8	1	0	1	0	0	9	2	11
CDP VALLENAR	0	0	0	0	0	0	0	0	3	3	1	0	0	0	4	3	7
CRS COPIAPO	0	0	0	0	0	0	0	0	0	0	0	0	0	0	0	0	0
CRS VALLENAR	0	0	0	0	0	0	0	0	0	0	0	0	0	0	0	0	0
TOTAL DE ATACAMA	**0**	**0**	**2**	**0**	**0**	**0**	**0**	**0**	**12**	**4**	**2**	**1**	**1**	**0**	**17**	**5**	**22**

REGIÓN/ESTABLECIMIENTO	EGRESADOS TOTALES																
	CUMPLIDOS		QUEBRANTADOS		SUSPENSIÓN		REVOCACIÓN		OTRO BENEFICIO INTRAPENITENCIARIO		LIBERTAD CONDICIONAL		OTRA CAUSA		TOTAL EGRESOS SALIDA FIN DE SEMANA		
	H	M	H	M	H	M	H	M	H	M	H	M	H	M	H	M	TOTAL
CDP COMBARBALA	1	0	0	0	0	0	0	0	0	0	0	0	0	0	1	0	1
CDP ILLAPEL	1	0	0	0	1	0	0	0	3	0	0	0	0	0	5	0	5
CDP OVALLE	0	0	0	0	0	0	0	0	1	2	1	2	0	0	2	4	6
CDP VICUÑA	1	0	1	0	0	0	0	0	5	0	0	0	1	0	8	0	8
CET VICUÑA	0	0	0	0	0	0	0	0	0	0	0	0	0	0	0	0	0
CP LA SERENA	0	0	0	0	0	0	0	0	6	1	3	1	0	0	9	2	11
CRS LA SERENA	0	0	0	0	0	0	0	0	0	0	0	0	0	0	0	0	0
CRS OVALLE	0	0	0	0	0	0	0	0	0	0	0	0	0	0	0	0	0
CAIS LA SERENA	0	0	0	0	0	0	0	0	0	0	0	0	0	0	0	0	0
TOTAL DE COQUIMBO	**3**	**0**	**1**	**0**	**1**	**0**	**0**	**0**	**15**	**3**	**4**	**3**	**1**	**0**	**25**	**6**	**31**
CCP LOS ANDES	0	1	0	0	0	0	0	0	8	4	1	0	3	0	12	5	17
CCP SAN ANTONIO	0	1	2	0	0	0	0	0	6	3	6	2	0	0	14	6	20
CCP SAN FELIPE	0	0	0	0	0	0	0	0	0	0	0	0	12	0	12	0	12
CDP CASABLANCA	2	0	1	0	0	0	1	0	2	0	2	0	0	0	8	0	8
CDP LA LIGUA	0	0	0	0	0	0	0	0	0	0	0	0	2	0	2	0	2
CDP LIMACHE	0	0	0	0	0	0	0	0	1	0	0	0	5	0	6	0	6
CDP PETORCA	0	0	0	0	0	0	0	0	3	0	0	0	1	0	4	0	4
CDP QUILLOTA	0	0	0	0	0	0	0	0	3	0	1	0	0	0	4	0	4
CET CP VALPARAISO	1	0	1	0	1	0	0	0	0	0	2	1	7	3	12	4	16
CET PUTAENDO	2	0	0	0	0	0	0	0	0	0	7	0	14	0	23	0	23
CET VALPARAISO	0	0	0	0	0	0	0	0	0	0	4	0	0	0	4	0	4
CP ISLA DE PASCUA	0	0	0	0	0	0	0	0	2	0	0	0	0	0	2	0	2
CP VALPARAISO	0	0	3	0	1	0	2	0	8	3	8	0	3	0	25	3	28
CRS LOS ANDES	0	0	0	0	0	0	0	0	0	0	0	0	0	0	0	0	0
CRS QUILLOTA	0	0	0	0	0	0	0	0	0	0	0	0	0	0	0	0	0
CRS SAN ANTONIO	0	0	0	0	0	0	0	0	0	0	0	0	0	0	0	0	0
CRS VALPARAISO	0	0	0	0	0	0	0	0	0	0	0	0	0	0	0	0	0
CAIS VALPARAISO	0	0	0	0	0	0	0	0	0	0	0	0	0	0	0	0	0
TOTAL DE VALPARAISO	**5**	**2**	**7**	**0**	**2**	**0**	**3**	**0**	**33**	**10**	**31**	**3**	**47**	**3**	**128**	**18**	**146**
CCP RENGO	3	0	0	0	1	0	0	0	3	0	2	0	0	0	9	0	9
CCP SANTA CRUZ	0	1	1	0	0	0	0	0	0	0	2	0	0	0	3	1	4
CDP PEUMO	2	0	1	0	0	0	0	0	3	0	0	0	0	0	6	0	6
CP RANCAGUA	2	0	2	0	1	0	0	0	40	1	4	2	1	0	50	3	53
CRS RANCAGUA	0	0	0	0	0	0	0	0	0	0	0	0	0	0	0	0	0
CRS SAN FERNANDO	0	0	0	0	0	0	0	0	0	0	0	0	0	0	0	0	0
CAIS RANCAGUA	0	0	0	0	0	0	0	0	0	0	0	0	0	0	0	0	0
CAIS RENGO	0	0	0	0	0	0	0	0	0	0	0	0	0	0	0	0	0
TOTAL DE O'HIGGINS	**7**	**1**	**4**	**0**	**2**	**0**	**0**	**0**	**46**	**1**	**8**	**2**	**1**	**0**	**68**	**4**	**72**

REGIÓN/ESTABLECIMIENTO	EGRESADOS TOTALES																
	CUMPLIDOS		QUEBRANTADOS		SUSPENSIÓN		REVOCACIÓN		OTRO BENEFICIO INTRAPENITENCIARIO		LIBERTAD CONDICIONAL		OTRA CAUSA		TOTAL EGRESOS SALIDA FIN DE SEMANA		
	H	M	H	M	H	M	H	M	H	M	H	M	H	M	H	M	TOTAL
CCP CAUQUENES	4	0	0	0	2	0	1	0	8	0	0	0	3	0	18	0	18
CCP CURICO	0	0	0	0	0	0	0	0	3	0	0	0	0	0	3	0	3
CCP LINARES	0	0	1	0	1	0	1	0	13	0	0	0	3	0	19	0	19
CCP MOLINA	0	0	0	0	0	0	0	0	0	0	0	0	0	0	0	0	0
CCP PARRAL	0	0	0	0	0	0	0	0	0	0	0	0	0	0	0	0	0
CCP SAN JAVIER	0	0	0	0	0	0	0	0	0	0	0	0	0	0	0	0	0
CCP TALCA	1	0	0	0	0	0	2	0	19	0	0	0	0	0	22	0	22
CDP CHANCO	0	0	0	0	1	0	0	0	2	0	0	0	0	0	3	0	3
CDP CONSTITUCION	0	0	0	0	0	0	0	0	0	0	0	0	0	0	0	0	0
CDP CUREPTO	0	0	0	0	0	0	0	0	0	0	0	0	0	0	0	0	0
CET TALCA	0	1	0	0	1	0	0	0	0	0	0	1	11	0	12	2	14
CPF TALCA	0	0	0	0	0	0	0	0	0	8	0	2	0	0	0	10	10
CRS CAUQUENES	0	0	0	0	0	0	0	0	0	0	0	0	0	0	0	0	0
CRS CURICO	0	0	0	0	0	0	0	0	0	0	0	0	0	0	0	0	0
CRS LINARES	0	0	0	0	0	0	0	0	0	0	0	0	0	0	0	0	0
CRS TALCA	0	0	0	0	0	0	0	0	0	0	0	0	0	0	0	0	0
CAIS TALCA	0	0	0	0	0	0	0	0	0	0	0	0	0	0	0	0	0
TOTAL DEL MAULE	**5**	**1**	**1**	**0**	**5**	**0**	**4**	**0**	**45**	**8**	**0**	**3**	**17**	**0**	**77**	**12**	**89**
CCP BIO BIO	0	0	0	0	0	0	0	0	2	0	2	0	5	0	9	0	9
CCP BULNES	1	0	0	0	0	0	2	0	8	0	0	0	1	0	12	0	12
CCP CHILLAN	3	3	0	0	0	1	2	0	6	1	1	0	1	0	13	5	18
CCP CORONEL	0	0	0	0	0	0	0	0	0	0	0	0	0	0	0	0	0
CDP ARAUCO	0	0	0	0	1	0	0	0	2	1	2	0	0	0	5	1	6
CDP LEBU	0	0	0	0	0	0	1	0	1	0	4	0	0	0	6	0	6
CDP LOS ANGELES	1	1	0	0	0	0	0	0	4	3	2	1	0	0	7	5	12
CDP MULCHEN	1	0	0	0	1	0	0	0	10	0	2	0	1	0	15	0	15
CDP QUIRIHUE	5	0	0	0	0	0	0	0	0	0	0	0	1	0	6	0	6
CDP SAN CARLOS	0	0	0	0	0	0	0	0	0	0	0	0	0	0	0	0	0
CDP YUMBEL	0	0	0	0	0	0	0	0	0	0	1	0	0	0	1	0	1
CDP YUNGAY	1	0	1	0	0	0	0	0	5	0	0	0	0	0	7	0	7
CET CAÑETE	1	0	0	0	0	0	0	0	0	0	16	0	3	0	20	0	20
CET CONCEPCION	0	0	0	0	0	0	1	0	0	0	22	5	12	2	35	7	42
CET SAN CARLOS	0	0	0	0	2	0	0	0	2	0	0	0	1	0	5	0	5
CET YUNGAY	3	0	2	0	0	0	0	0	0	0	0	0	10	0	15	0	15
CP CONCEPCION	1	0	0	0	0	0	1	0	21	2	13	1	2	0	38	3	41
CRS CAÑETE	0	0	0	0	0	0	0	0	0	0	0	0	0	0	0	0	0
CRS CHILLAN	0	0	0	0	0	0	0	0	0	0	0	0	0	0	0	0	0
CRS CONCEPCION	0	0	0	0	0	0	0	0	0	0	0	0	0	0	0	0	0
CRS LOS ANGELES	0	0	0	0	0	0	0	0	0	0	0	0	0	0	0	0	0
CAIS CONCEPCION	0	0	0	0	0	0	0	0	0	0	0	0	0	0	0	0	0
TOTAL DEL BIO BIO	**17**	**4**	**3**	**0**	**4**	**1**	**7**	**0**	**61**	**7**	**65**	**7**	**37**	**2**	**194**	**21**	**215**

REGIÓN/ESTABLECIMIENTO	EGRESADOS TOTALES																
	CUMPLIDOS		QUEBRANTADOS		SUSPENSIÓN		REVOCACIÓN		OTRO BENEFICIO INTRAPENITENCIARIO		LIBERTAD CONDICIONAL		OTRA CAUSA		TOTAL EGRESOS SALIDA FIN DE SEMANA		
	H	M	H	M	H	M	H	M	H	M	H	M	H	M	H	M	TOTAL
CCP LAUTARO	0	0	0	0	0	0	0	0	0	0	2	0	0	0	2	0	2
CCP NVA. IMPERIAL	0	0	0	0	1	0	0	0	1	0	4	0	0	0	6	0	6
CCP TEMUCO	0	0	0	0	0	0	0	0	4	0	0	0	1	0	5	0	5
CCP VICTORIA	0	0	0	0	0	0	0	0	2	0	1	0	0	0	3	0	3
CDP ANGOL	0	0	0	1	6	0	0	0	6	0	4	0	3	0	19	1	20
CDP COLLIPULLI	0	0	0	0	0	0	0	0	0	0	1	0	0	0	1	0	1
CDP CURACAUTIN	0	0	0	0	0	0	0	0	2	0	0	0	0	0	2	0	2
CDP PITRUFQUEN	0	0	0	0	0	0	0	0	1	0	2	0	0	0	3	0	3
CDP TRAIGUEN	0	0	0	0	0	0	1	0	0	0	2	0	0	0	3	0	3
CDP VILLARRICA	0	0	0	0	0	0	0	0	1	0	0	0	0	0	1	0	1
CET ANGOL	0	0	0	0	0	0	0	0	1	0	1	2	0	0	2	2	4
CET VICTORIA	0	0	0	0	0	0	0	0	0	0	0	0	0	0	0	0	0
CET VILCUN	0	0	0	0	0	0	0	0	0	0	2	1	12	0	14	1	15
CPF TEMUCO	0	0	0	0	0	0	0	0	0	1	0	0	0	0	0	1	1
CRS ANGOL	0	0	0	0	0	0	0	0	0	0	0	0	0	0	0	0	0
CRS TEMUCO	0	0	0	0	0	0	0	0	0	0	0	0	0	0	0	0	0
CAIS TEMUCO	0	0	0	0	0	0	0	0	0	0	0	0	0	0	0	0	0
TOTAL DE LA ARAUCANIA	**0**	**0**	**0**	**1**	**7**	**0**	**1**	**0**	**18**	**1**	**19**	**3**	**16**	**0**	**61**	**5**	**66**
CCP RIO BUENO	0	0	0	0	0	0	1	0	3	0	0	0	0	0	4	0	4
CDP LA UNION	0	0	0	0	0	0	0	0	0	0	0	0	0	0	0	0	0
CET VALDIVIA	0	0	0	0	0	0	1	0	8	1	8	1	8	0	25	2	27
CP VALDIVIA	2	0	0	0	1	0	1	0	9	0	10	0	0	0	23	0	23
CRS VALDIVIA	0	0	0	0	0	0	0	0	0	0	0	0	0	0	0	0	0
CAIS VALDIVIA	0	0	0	0	0	0	0	0	0	0	0	0	0	0	0	0	0
TOTAL DE LOS RIOS	**2**	**0**	**0**	**0**	**1**	**0**	**3**	**0**	**20**	**1**	**18**	**1**	**8**	**0**	**52**	**2**	**54**
ANEXO CDP CHAITEN	0	0	0	0	0	0	0	0	0	0	0	0	0	0	0	0	0
CCP OSORNO	1	0	0	0	0	0	0	0	1	2	0	0	0	0	2	2	4
CDP ANCUD	0	0	0	0	0	0	0	0	0	0	0	0	1	0	1	0	1
CDP CASTRO	0	0	0	0	1	0	0	0	4	0	1	0	1	0	7	0	7
CDP MAULLIN	0	0	0	0	0	0	0	0	0	0	0	0	0	0	0	0	0
CDP RIO NEGRO	0	0	0	0	0	0	0	0	0	0	0	0	0	0	0	0	0
CET OSORNO	0	0	0	0	0	0	0	0	11	0	1	0	5	0	17	0	17
CP PUERTO MONTT	1	0	2	0	2	0	5	0	16	0	22	0	1	1	49	1	50
CRS OSORNO	0	0	0	0	0	0	0	0	0	0	0	0	0	0	0	0	0
CRS PTO. MONTT	0	0	0	0	0	0	0	0	0	0	0	0	0	0	0	0	0
TOTAL DE LOS LAGOS	**2**	**0**	**2**	**0**	**3**	**0**	**5**	**0**	**32**	**2**	**24**	**0**	**8**	**1**	**76**	**3**	**79**

REGIÓN/ESTABLECIMIENTO	EGRESADOS TOTALES																
	CUMPLIDOS		QUEBRANTADOS		SUSPENSIÓN		REVOCACIÓN		OTRO BENEFICIO INTRAPENITENCIARIO		LIBERTAD CONDICIONAL		OTRA CAUSA		TOTAL EGRESOS SALIDA FIN DE SEMANA		
	H	M	H	M	H	M	H	M	H	M	H	M	H	M	H	M	TOTAL
CCP COYHAIQUE	0	0	0	0	0	0	2	0	4	0	3	0	0	0	9	0	9
CDP CHILE CHICO	0	0	0	0	0	0	0	0	0	0	0	0	0	0	0	0	0
CDP COCHRANE	0	0	0	0	0	0	0	0	0	0	1	0	0	0	1	0	1
CDP PUERTO AYSEN	0	0	0	0	0	0	0	0	1	0	0	0	0	0	1	0	1
CET NUEVA VIDA	0	0	0	0	0	0	0	0	0	0	0	0	0	0	0	0	0
CET VALLE VERDE	0	0	0	0	0	0	0	0	2	0	2	0	0	0	4	0	4
CRS COYHAIQUE	0	0	0	0	0	0	0	0	0	0	0	0	0	0	0	0	0
TOTAL DE AYSEN	**0**	**0**	**0**	**0**	**0**	**0**	**2**	**0**	**7**	**0**	**6**	**0**	**0**	**0**	**15**	**0**	**15**
CDP PORVENIR	0	0	0	0	0	0	0	0	0	0	0	0	0	0	0	0	0
CDP PUERTO NATALES	0	0	0	0	0	0	0	0	0	0	1	0	0	0	1	0	1
CET PUNTA ARENAS	0	0	0	0	0	0	0	0	0	0	2	0	1	0	3	0	3
CP PUNTA ARENAS	1	0	0	0	0	0	0	0	0	0	0	0	0	0	1	0	1
CRS PUNTA ARENAS	0	0	0	0	0	0	0	0	0	0	0	0	0	0	0	0	0
TOTAL DE MAGALLANES Y ANTARTICA	**1**	**0**	**0**	**0**	**0**	**0**	**0**	**0**	**0**	**0**	**3**	**0**	**1**	**0**	**5**	**0**	**5**
CCP BUIN	0	0	0	0	0	0	0	0	0	0	0	0	0	0	0	0	0
CCP COLINA I	2	0	7	0	4	0	0	0	102	0	39	0	4	0	158	0	158
CCP COLINA II	4	0	12	0	3	0	0	0	85	0	17	0	2	0	123	0	123
CCP PUNTA DE PEUCO	1	0	0	0	0	0	0	0	0	0	0	0	1	0	2	0	2
CDP PUENTE ALTO	1	0	0	0	0	0	0	0	4	0	7	0	0	0	12	0	12
CPF SAN MIGUEL	0	0	0	0	0	0	0	0	0	0	0	0	0	0	0	0	0
CDP SANTIAGO I	0	0	0	0	0	0	0	0	0	0	0	0	0	0	0	0	0
CDP SANTIAGO SUR	1	0	1	0	0	0	0	0	23	0	11	0	6	0	42	0	42
CDP TALAGANTE	0	0	0	0	0	0	0	0	2	0	0	0	0	0	2	0	2
CET FEMENINO SEMIABIERTO SANTIAGO	0	0	0	0	0	0	0	0	0	7	0	10	0	0	0	17	17
CET METROPOLITANO	0	0	0	0	0	0	0	0	4	0	0	0	11	0	15	0	15
CPF SANTIAGO	0	16	0	7	0	10	0	9	0	46	0	11	0	0	0	99	99
CRA M. RODRIGUEZ	0	0	0	0	0	0	0	0	0	0	0	0	0	0	0	0	0
CRS SANTIAGO CENTRO	0	0	0	0	0	0	0	0	0	0	0	0	0	0	0	0	0
CRS SANTIAGO OCCIDENTE	0	0	0	0	0	0	0	0	0	0	0	0	0	0	0	0	0
CRS SANTIAGO ORIENTE	0	0	0	0	0	0	0	0	0	0	0	0	0	0	0	0	0
CRS SANTIAGO PONIENTE	0	0	0	0	0	0	0	0	0	0	0	0	0	0	0	0	0
CRS SANTIAGO SUR	0	0	0	0	0	0	0	0	0	0	0	0	0	0	0	0	0
CRS SANTIAGO SUR II	0	0	0	0	0	0	0	0	0	0	0	0	0	0	0	0	0
CAIS MELIPILLA	0	0	0	0	0	0	0	0	0	0	0	0	0	0	0	0	0
CAIS SANTIAGO	0	0	0	0	0	0	0	0	0	0	0	0	0	0	0	0	0
U. E. A. S. SANTIAGO	0	0	0	0	0	0	0	0	0	0	1	0	0	0	1	0	1
TOTAL METROPOLITANA	**9**	**16**	**20**	**7**	**7**	**10**	**0**	**9**	**220**	**53**	**75**	**21**	**24**	**0**	**355**	**116**	**471**
TOTAL NACIONAL	**56**	**27**	**50**	**10**	**35**	**11**	**29**	**10**	**538**	**104**	**318**	**70**	**170**	**10**	**1.196**	**242**	**1.438**

Fuente: *Estadística General Penitenciaria, Gendarmería de Chile*

Abreviaturas:
H: Hombre; M: Mujer

D.47._EGRESOS DE LA POBLACION CON NIVEL DE INSERCIÓN PROLONGADO RESUMEN POR ESTABLECIMIENTO, AÑO 2014 BENEFICIO DE MAYOR EXTENSIÓN: SALIDA CONTROLADA MEDIO LIBRE

REGIÓN/ESTABLECIMIENTO	EGRESADOS TOTALES																
	CUMPLIDOS		QUEBRANTADOS		SUSPENSIÓN		REVOCACIÓN		OTRO BENEFICIO INTRAPENITENCIARIO		LIBERTAD CONDICIONAL		OTRA CAUSA		TOTAL EGRESOS SALIDA FIN DE SEMANA		
	H	M	H	M	H	M	H	M	H	M	H	M	H	M	H	M	TOTAL
CET ARICA	0	0	0	0	0	0	0	0	0	0	0	0	13	2	13	2	15
CP ARICA	1	0	0	0	1	0	1	0	2	0	20	7	1	0	26	7	33
CRS ARICA	0	0	0	0	0	0	0	0	0	0	0	0	0	0	0	0	0
CAIS ARICA	0	0	0	0	0	0	0	0	0	0	0	0	0	0	0	0	0
TOTAL DE ARICA Y PARINACOTA	**1**	**0**	**0**	**0**	**1**	**0**	**1**	**0**	**2**	**0**	**20**	**7**	**14**	**2**	**39**	**9**	**48**
CCP IQUIQUE	3	0	0	1	0	0	1	0	0	0	25	15	2	4	31	20	51
CDP POZO ALMONTE	1	0	0	0	0	0	0	0	0	0	6	0	0	0	7	0	7
CET POZO ALMONTE	0	0	0	0	0	0	0	0	0	0	0	0	0	0	0	0	0
CP ALTO HOSPICIO	0	0	0	0	0	0	0	0	0	0	0	0	9	3	9	3	12
CRS IQUIQUE	0	0	0	0	0	0	0	0	0	0	0	0	0	0	0	0	0
CAIS IQUIQUE	0	0	0	0	0	0	0	0	0	0	0	0	0	0	0	0	0
TOTAL DE TARAPACA	**4**	**0**	**0**	**1**	**0**	**0**	**1**	**0**	**0**	**0**	**31**	**15**	**11**	**7**	**47**	**23**	**70**
CCP ANTOFAGASTA	0	0	1	0	0	0	0	0	0	0	19	0	0	0	20	0	20
CCP ANTOFAGASTA - CONCESIONADO	0	0	0	0	0	0	0	0	0	0	0	0	0	0	0	0	0
CDP CALAMA	0	0	0	0	0	0	0	0	0	0	6	0	0	0	6	0	6
CDP TAL TAL	0	0	0	0	0	0	0	0	0	0	5	0	0	0	5	0	5
CDP TOCOPILLA	0	0	0	0	0	0	0	0	0	0	0	0	4	0	4	0	4
CET ANTOFAGASTA	0	0	0	0	0	0	0	0	0	0	1	0	0	0	1	0	1
CET OJO OPACHE	0	0	0	0	0	0	0	0	0	0	0	0	0	0	0	0	0
CPF ANTOFAGASTA	0	0	0	1	0	0	0	0	0	0	0	8	0	0	0	9	9
CRS ANTOFAGASTA	0	0	0	0	0	0	0	0	0	0	0	0	0	0	0	0	0
CRS CALAMA	0	0	0	0	0	0	0	0	0	0	0	0	0	0	0	0	0
CAIS ANTOFAGASTA	0	0	0	0	0	0	0	0	0	0	0	0	0	0	0	0	0
TOTAL DE ANTOFAGASTA	**0**	**0**	**1**	**1**	**0**	**0**	**0**	**0**	**0**	**0**	**31**	**8**	**4**	**0**	**36**	**9**	**45**
CCP CHAÑARAL	3	0	1	0	1	0	0	0	1	0	5	0	3	0	14	0	14
CCP COPIAPO	3	0	2	0	0	0	6	0	0	0	20	5	1	0	32	5	37
CDP VALLENAR	0	0	0	0	0	0	0	0	0	0	2	2	0	0	2	2	4
CRS COPIAPO	0	0	0	0	0	0	0	0	0	0	0	0	0	0	0	0	0
CRS VALLENAR	0	0	0	0	0	0	0	0	0	0	0	0	0	0	0	0	0
TOTAL DE ATACAMA	**6**	**0**	**3**	**0**	**1**	**0**	**6**	**0**	**1**	**0**	**27**	**7**	**4**	**0**	**48**	**7**	**55**

REGIÓN/ESTABLECIMIENTO	EGRESADOS TOTALES																
	CUMPLIDOS		QUEBRANTADOS		SUSPENSIÓN		REVOCACIÓN		OTRO BENEFICIO INTRAPENITENCIARIO		LIBERTAD CONDICIONAL		OTRA CAUSA		TOTAL EGRESOS SALIDA FIN DE SEMANA		
	H	M	H	M	H	M	H	M	H	M	H	M	H	M	H	M	TOTAL
CDP COMBARBALA	0	0	0	0	0	0	0	0	0	0	0	0	0	0	0	0	0
CDP ILLAPEL	4	0	0	0	0	0	0	0	0	0	0	0	0	0	4	0	4
CDP OVALLE	0	0	0	0	0	0	0	1	0	0	3	1	0	0	3	2	5
CDP VICUÑA	0	0	1	0	0	0	2	0	0	0	2	0	1	0	6	0	6
CET VICUÑA	0	0	0	0	0	0	0	0	0	0	0	0	0	0	0	0	0
CP LA SERENA	3	2	2	0	2	1	3	0	0	0	53	5	3	0	66	8	74
CRS LA SERENA	0	0	0	0	0	0	0	0	0	0	0	0	0	0	0	0	0
CRS OVALLE	0	0	0	0	0	0	0	0	0	0	0	0	0	0	0	0	0
CAIS LA SERENA	0	0	0	0	0	0	0	0	0	0	0	0	0	0	0	0	0
TOTAL DE COQUIMBO	**7**	**2**	**3**	**0**	**2**	**1**	**5**	**1**	**0**	**0**	**58**	**6**	**4**	**0**	**79**	**10**	**89**
CCP LOS ANDES	2	0	3	0	1	0	3	1	0	2	14	5	2	1	25	9	34
CCP SAN ANTONIO	2	2	0	0	0	0	0	0	0	0	6	2	1	1	9	5	14
CCP SAN FELIPE	2	0	11	0	1	0	2	0	0	0	13	0	0	0	29	0	29
CDP CASABLANCA	1	0	0	0	0	0	0	0	0	0	3	0	6	0	10	0	10
CDP LA LIGUA	5	0	0	0	0	0	0	0	0	0	0	0	8	0	13	0	13
CDP LIMACHE	3	0	3	0	0	0	2	0	0	0	14	0	0	0	22	0	22
CDP PETORCA	1	0	1	0	0	0	0	0	0	0	9	0	0	0	11	0	11
CDP QUILLOTA	7	2	4	2	3	3	0	1	0	0	14	3	0	0	28	11	39
CET CP VALPARAISO	0	0	0	0	0	0	0	0	0	0	0	0	0	0	0	0	0
CET PUTAENDO	0	0	0	0	0	0	0	0	0	0	0	0	0	0	0	0	0
CET VALPARAISO	0	0	0	0	0	0	0	0	0	0	0	0	0	0	0	0	0
CP ISLA DE PASCUA	0	0	0	0	0	0	0	0	0	0	2	0	0	0	2	0	2
CP VALPARAISO	5	1	35	1	2	0	3	0	0	0	103	11	10	1	158	14	172
CRS LOS ANDES	0	0	0	0	0	0	0	0	0	0	0	0	0	0	0	0	0
CRS QUILLOTA	0	0	0	0	0	0	0	0	0	0	0	0	0	0	0	0	0
CRS SAN ANTONIO	0	0	0	0	0	0	0	0	0	0	0	0	0	0	0	0	0
CRS VALPARAISO	0	0	0	0	0	0	0	0	0	0	0	0	0	0	0	0	0
CAIS VALPARAISO	0	0	0	0	0	0	0	0	0	0	0	0	0	0	0	0	0
TOTAL DE VALPARAISO	**28**	**5**	**57**	**3**	**7**	**3**	**10**	**2**	**0**	**2**	**178**	**21**	**27**	**3**	**307**	**39**	**346**
CCP RENGO	2	0	0	0	4	0	2	0	1	0	2	0	2	0	13	0	13
CCP SANTA CRUZ	3	0	2	0	3	0	4	0	0	0	1	0	0	0	13	0	13
CDP PEUMO	6	0	0	0	4	0	1	0	0	0	1	0	1	0	13	0	13
CP RANCAGUA	4	0	5	0	5	0	0	0	0	0	16	2	3	0	33	2	35
CRS RANCAGUA	0	0	0	0	0	0	0	0	0	0	0	0	0	0	0	0	0
CRS SAN FERNANDO	0	0	0	0	0	0	0	0	0	0	0	0	0	0	0	0	0
CAIS RANCAGUA	0	0	0	0	0	0	0	0	0	0	0	0	0	0	0	0	0
CAIS RENGO	0	0	0	0	0	0	0	0	0	0	0	0	0	0	0	0	0
TOTAL DE O'HIGGINS	**15**	**0**	**7**	**0**	**16**	**0**	**7**	**0**	**1**	**0**	**20**	**2**	**6**	**0**	**72**	**2**	**74**

REGIÓN/ESTABLECIMIENTO	EGRESADOS TOTALES																
	CUMPLIDOS		QUEBRANTADOS		SUSPENSIÓN		REVOCACIÓN		OTRO BENEFICIO INTRAPENITENCIARIO		LIBERTAD CONDICIONAL		OTRA CAUSA		TOTAL EGRESOS SALIDA FIN DE SEMANA		
	H	M	H	M	H	M	H	M	H	M	H	M	H	M	H	M	TOTAL
CCP CAUQUENES	1	0	0	0	2	0	2	0	0	0	1	0	7	0	13	0	13
CCP CURICO	6	0	3	0	3	0	11	0	0	0	11	0	0	0	34	0	34
CCP LINARES	2	0	3	0	4	0	5	0	0	0	10	0	3	0	27	0	27
CCP MOLINA	0	0	0	0	0	0	0	0	0	0	0	0	0	0	0	0	0
CCP PARRAL	0	0	0	0	0	0	0	0	0	0	0	0	0	0	0	0	0
CCP SAN JAVIER	0	0	0	0	0	0	0	0	0	0	0	0	0	0	0	0	0
CCP TALCA	11	0	0	0	11	0	10	0	0	0	32	0	6	0	70	0	70
CDP CHANCO	1	0	0	0	10	0	0	0	0	0	1	0	1	0	13	0	13
CDP CONSTITUCION	0	0	0	0	0	0	0	0	0	0	0	0	0	0	0	0	0
CDP CUREPTO	0	0	0	0	0	0	0	0	0	0	0	0	0	0	0	0	0
CET TALCA	0	0	0	0	0	0	0	0	0	0	0	0	0	0	0	0	0
CPF TALCA	0	1	0	0	0	1	0	1	0	1	0	1	0	1	0	6	6
CRS CAUQUENES	0	0	0	0	0	0	0	0	0	0	0	0	0	0	0	0	0
CRS CURICO	0	0	0	0	0	0	0	0	0	0	0	0	0	0	0	0	0
CRS LINARES	0	0	0	0	0	0	0	0	0	0	0	0	0	0	0	0	0
CRS TALCA	0	0	0	0	0	0	0	0	0	0	0	0	0	0	0	0	0
CAIS TALCA	0	0	0	0	0	0	0	0	0	0	0	0	0	0	0	0	0
TOTAL DEL MAULE	**21**	**1**	**6**	**0**	**30**	**1**	**28**	**1**	**0**	**1**	**55**	**1**	**17**	**1**	**157**	**6**	**163**
CCP BIO BIO	0	0	0	0	0	0	0	0	0	0	1	0	0	0	1	0	1
CCP BULNES	2	0	0	0	3	0	1	0	2	0	0	0	7	0	15	0	15
CCP CHILLAN	5	2	0	0	3	1	1	1	0	0	5	2	5	0	19	6	25
CCP CORONEL	0	0	0	0	0	0	0	0	0	0	0	0	0	0	0	0	0
CDP ARAUCO	0	0	1	0	0	0	0	0	0	0	7	1	0	0	8	1	9
CDP LEBU	0	0	0	0	0	0	0	0	0	0	5	0	0	0	5	0	5
CDP LOS ANGELES	0	0	0	0	0	0	0	0	1	0	19	2	1	2	21	4	25
CDP MULCHEN	0	0	0	0	0	0	0	0	4	0	4	0	4	0	12	0	12
CDP QUIRIHUE	5	0	0	0	0	0	1	0	0	0	0	0	1	0	7	0	7
CDP SAN CARLOS	1	0	1	0	1	0	0	0	0	0	1	0	0	0	4	0	4
CDP YUMBEL	0	0	0	0	0	0	1	0	0	0	3	0	1	0	5	0	5
CDP YUNGAY	1	0	2	0	0	0	0	0	0	0	1	0	2	0	6	0	6
CET CAÑETE	0	0	0	0	0	0	0	0	0	0	0	0	0	0	0	0	0
CET CONCEPCION	0	0	0	0	0	0	0	0	0	0	0	0	0	0	0	0	0
CET SAN CARLOS	0	0	0	0	0	0	0	0	0	0	0	0	0	0	0	0	0
CET YUNGAY	0	0	0	0	0	0	0	0	0	0	0	0	0	0	0	0	0
CP CONCEPCION	2	1	0	0	1	0	3	0	2	0	59	1	10	0	77	2	79
CRS CAÑETE	0	0	0	0	0	0	0	0	0	0	0	0	0	0	0	0	0
CRS CHILLAN	0	0	0	0	0	0	0	0	0	0	0	0	0	0	0	0	0
CRS CONCEPCION	0	0	0	0	0	0	0	0	0	0	0	0	0	0	0	0	0
CRS LOS ANGELES	0	0	0	0	0	0	0	0	0	0	0	0	0	0	0	0	0
CAIS CONCEPCION	0	0	0	0	0	0	0	0	0	0	0	0	0	0	0	0	0
TOTAL DEL BIO BIO	**16**	**3**	**4**	**0**	**8**	**1**	**7**	**1**	**9**	**0**	**105**	**6**	**31**	**2**	**180**	**13**	**193**

REGIÓN/ESTABLECIMIENTO	EGRESADOS TOTALES																
	CUMPLIDOS		QUEBRANTADOS		SUSPENSIÓN		REVOCACIÓN		OTRO BENEFICIO INTRAPENITENCIARIO		LIBERTAD CONDICIONAL		OTRA CAUSA		TOTAL EGRESOS SALIDA FIN DE SEMANA		
	H	M	H	M	H	M	H	M	H	M	H	M	H	M	H	M	TOTAL
CCP LAUTARO	0	0	0	0	0	0	0	0	0	0	0	0	0	0	0	0	0
CCP NVA. IMPERIAL	1	0	0	0	0	0	0	0	0	0	3	0	0	0	4	0	4
CCP TEMUCO	0	0	3	0	2	0	1	0	0	0	14	0	1	0	21	0	21
CCP VICTORIA	0	0	0	0	0	0	0	0	0	0	1	0	1	0	2	0	2
CDP ANGOL	0	0	0	0	1	0	3	0	0	0	2	0	1	0	7	0	7
CDP COLLIPULLI	0	0	0	0	0	0	0	0	0	0	1	0	0	0	1	0	1
CDP CURACAUTIN	0	0	1	0	0	0	0	0	0	0	4	0	0	0	5	0	5
CDP PITRUFQUEN	0	0	0	0	0	0	0	0	0	0	1	0	0	0	1	0	1
CDP TRAIGUEN	0	0	0	0	0	0	0	0	0	0	2	0	1	0	3	0	3
CDP VILLARRICA	0	0	0	0	0	0	0	0	0	0	5	0	0	0	5	0	5
CET ANGOL	0	0	0	0	0	0	0	0	0	0	0	0	0	0	0	0	0
CET VICTORIA	0	0	0	0	0	0	0	0	0	0	0	0	0	0	0	0	0
CET VILCUN	0	0	0	0	0	0	0	0	0	0	0	0	0	0	0	0	0
CPF TEMUCO	0	0	0	0	0	0	0	0	0	0	0	3	0	0	0	3	3
CRS ANGOL	0	0	0	0	0	0	0	0	0	0	0	0	0	0	0	0	0
CRS TEMUCO	0	0	0	0	0	0	0	0	0	0	0	0	0	0	0	0	0
CAIS TEMUCO	0	0	0	0	0	0	0	0	0	0	0	0	0	0	0	0	0
TOTAL DE LA ARAUCANIA	**1**	**0**	**4**	**0**	**3**	**0**	**4**	**0**	**0**	**0**	**33**	**3**	**4**	**0**	**49**	**3**	**52**
CCP RIO BUENO	0	0	0	0	0	0	6	0	0	0	2	0	4	0	12	0	12
CDP LA UNION	0	0	0	0	1	0	0	0	0	0	3	0	1	0	5	0	5
CET VALDIVIA	0	0	0	0	0	0	3	0	0	0	1	0	7	0	11	0	11
CP VALDIVIA	2	0	1	0	0	0	2	0	0	0	11	0	3	0	19	0	19
CRS VALDIVIA	0	0	0	0	0	0	0	0	0	0	0	0	0	0	0	0	0
CAIS VALDIVIA	0	0	0	0	0	0	0	0	0	0	0	0	0	0	0	0	0
TOTAL DE LOS RIOS	**2**	**0**	**1**	**0**	**1**	**0**	**11**	**0**	**0**	**0**	**17**	**0**	**15**	**0**	**47**	**0**	**47**
ANEXO CDP CHAITEN	0	0	0	0	0	0	0	0	0	0	0	0	0	0	0	0	0
CCP OSORNO	6	0	4	0	3	0	5	0	0	0	11	3	5	1	34	4	38
CDP ANCUD	1	0	0	0	0	0	1	0	0	0	3	0	0	0	5	0	5
CDP CASTRO	0	0	0	0	1	0	1	0	0	0	14	0	0	0	16	0	16
CDP MAULLIN	0	0	0	0	0	0	0	0	0	0	0	0	0	0	0	0	0
CDP RIO NEGRO	0	0	0	0	0	0	0	0	0	0	0	0	0	0	0	0	0
CET OSORNO	0	0	0	0	0	0	0	0	0	0	1	0	2	0	3	0	3
CP PUERTO MONTT	2	1	2	0	4	0	4	0	0	0	26	1	4	0	42	2	44
CRS OSORNO	0	0	0	0	0	0	0	0	0	0	0	0	0	0	0	0	0
CRS PTO. MONTT	0	0	0	0	0	0	0	0	0	0	0	0	0	0	0	0	0
TOTAL DE LOS LAGOS	**9**	**1**	**6**	**0**	**8**	**0**	**11**	**0**	**0**	**0**	**55**	**4**	**11**	**1**	**100**	**6**	**106**

REGIÓN/ESTABLECIMIENTO	EGRESADOS TOTALES																
	CUMPLIDOS		QUEBRANTADOS		SUSPENSIÓN		REVOCACIÓN		OTRO BENEFICIO INTRAPENITENCIARIO		LIBERTAD CONDICIONAL		OTRA CAUSA		TOTAL EGRESOS SALIDA FIN DE SEMANA		
	H	M	H	M	H	M	H	M	H	M	H	M	H	M	H	M	TOTAL
CCP COYHAIQUE	5	0	1	0	1	0	0	0	0	0	6	0	0	0	13	0	13
CDP CHILE CHICO	3	0	0	0	1	0	0	0	0	0	0	0	0	0	4	0	4
CDP COCHRANE	0	0	0	0	0	0	0	0	0	0	2	0	0	0	2	0	2
CDP PUERTO AYSEN	0	0	0	0	0	0	0	0	0	0	2	0	0	0	2	0	2
CET NUEVA VIDA	0	0	0	0	0	0	0	0	0	0	0	0	0	0	0	0	0
CET VALLE VERDE	0	0	0	0	0	0	0	0	0	0	0	0	0	0	0	0	0
CRS COYHAIQUE	0	0	0	0	0	0	0	0	0	0	0	0	0	0	0	0	0
TOTAL DE AYSEN	**8**	**0**	**1**	**0**	**2**	**0**	**0**	**0**	**0**	**0**	**10**	**0**	**0**	**0**	**21**	**0**	**21**
CDP PORVENIR	1	0	0	0	1	0	0	0	0	0	7	0	0	0	9	0	9
CDP PUERTO NATALES	0	0	0	0	0	0	0	0	1	0	1	0	0	0	2	0	2
CET PUNTA ARENAS	0	0	0	0	0	0	0	0	0	0	0	0	0	0	0	0	0
CP PUNTA ARENAS	10	0	0	0	0	0	1	0	0	0	12	0	0	0	23	0	23
CRS PUNTA ARENAS	0	0	0	0	0	0	0	0	0	0	0	0	0	0	0	0	0
TOTAL DE MAGALLANES Y ANTARTICA	**11**	**0**	**0**	**0**	**1**	**0**	**1**	**0**	**1**	**0**	**20**	**0**	**0**	**0**	**34**	**0**	**34**
CCP BUIN	0	0	0	0	0	0	0	0	0	0	0	0	0	0	0	0	0
CCP COLINA I	4	0	44	0	28	0	4	0	44	0	155	0	15	0	294	0	294
CCP COLINA II	3	0	16	0	4	0	4	0	0	0	36	0	65	0	128	0	128
CCP PUNTA DE PEUCO	0	0	0	0	1	0	0	0	0	0	0	0	0	0	1	0	1
CDP PUENTE ALTO	2	0	2	0	1	0	1	0	2	0	27	0	2	0	37	0	37
CPF SAN MIGUEL	0	0	0	0	0	0	0	0	0	0	0	0	0	0	0	0	0
CDP SANTIAGO I	0	0	0	0	0	0	0	0	0	0	0	0	0	0	0	0	0
CDP SANTIAGO SUR	20	0	91	0	0	0	20	0	5	0	198	0	23	0	357	0	357
CDP TALAGANTE	5	0	2	0	0	0	4	0	0	0	11	0	0	0	22	0	22
CET FEMENINO SEMIABIERTO SANTIAGO	0	0	0	0	0	0	0	0	0	1	0	1	0	4	0	6	6
CET METROPOLITANO	0	0	0	0	0	0	0	0	0	0	0	0	18	0	18	0	18
CPF SANTIAGO	0	22	0	12	0	7	0	16	0	13	0	25	0	1	0	96	96
CRA M. RODRIGUEZ	4	0	3	0	0	0	0	0	0	0	67	0	4	0	78	0	78
CRS SANTIAGO CENTRO	0	0	0	0	0	0	0	0	0	0	0	0	0	0	0	0	0
CRS SANTIAGO OCCIDENTE	0	0	0	0	0	0	0	0	0	0	0	0	0	0	0	0	0
CRS SANTIAGO ORIENTE	0	0	0	0	0	0	0	0	0	0	0	0	0	0	0	0	0
CRS SANTIAGO PONIENTE	0	0	0	0	0	0	0	0	0	0	0	0	0	0	0	0	0
CRS SANTIAGO SUR	0	0	0	0	0	0	0	0	0	0	0	0	0	0	0	0	0
CRS SANTIAGO SUR II	0	0	0	0	0	0	0	0	0	0	0	0	0	0	0	0	0
CAIS MELIPILLA	0	0	0	0	0	0	0	0	0	0	0	0	0	0	0	0	0
CAIS SANTIAGO	0	0	0	0	0	0	0	0	0	0	0	0	0	0	0	0	0
U. E. A. S. SANTIAGO	0	0	0	0	0	0	0	0	0	0	0	0	0	0	0	0	0
TOTAL METROPOLITANA	**38**	**22**	**158**	**12**	**34**	**7**	**33**	**16**	**51**	**14**	**494**	**26**	**127**	**5**	**935**	**102**	**1.037**
TOTAL NACIONAL	**167**	**34**	**251**	**17**	**114**	**13**	**125**	**21**	**65**	**17**	**1.154**	**106**	**275**	**21**	**2.151**	**229**	**2.380**

Fuente: *Estadística General Penitenciaria, Gendarmería de Chile*

Abreviaturas:
H: Hombre; M: Mujer

D.48._TOTAL DE INGRESOS Y EGRESOS A LOS ESTABLECIMIENTOS PENALES A MEDIDAS ALTERNATIVAS PENAS SUSTITUTIVAS DURANTE EL AÑO 2014, SEGÚN REGIÓN

REGIÓN	INGRESOS								EGRESOS							
	REMISIÓN CONDICIONAL DE LA PENA (*)	RECLUSIÓN NOCTURNA (*)	RECLUSIÓN PARCIAL DE FIN DE SEMANA	RECLUSIÓN PARCIAL DIURNA	LIBERTAD VIGILADA DEL ADULTO (*)	LIBERTAD VIGILADA INTENSIVA	TOTAL	%	REMISIÓN CONDICIONAL DE LA PENA (*)	RECLUSIÓN NOCTURNA (*)	RECLUSIÓN PARCIAL DE FIN DE SEMANA	RECLUSIÓN PARCIAL DIURNA	LIBERTAD VIGILADA DEL ADULTO (*)	LIBERTAD VIGILADA INTENSIVA	TOTAL	%
DE ARICA Y PARINACOTA	867	210	0	0	27	49	1.153	2,7	577	220	0	0	70	3	870	2,0
DE TARAPACA	907	1.021	0	0	120	28	2.076	4,8	708	294	0	0	122	1	1.125	2,6
DE ANTOFAGASTA	1.334	440	1	4	156	57	1.992	4,6	1.459	656	1	3	213	0	2.332	5,4
DE ATACAMA	695	347	1	2	41	52	1.138	2,6	620	415	1	1	82	4	1.123	2,6
DE COQUIMBO	1.762	706	2	4	73	85	2.632	6,1	1.618	743	2	2	136	6	2.507	5,8
DE VALPARAISO	2.960	835	1	0	192	212	4.200	9,8	2.923	999	1	0	336	4	4.263	9,9
DE O'HIGGINS	2.129	459	3	1	238	58	2.888	6,7	2.287	386	2	1	258	2	2.936	6,8
DEL MAULE	2.028	1.142	12	8	111	124	3.425	8,0	2.339	932	7	4	250	5	3.537	8,2
DEL BIO BIO	2.978	459	3	0	218	119	3.777	8,8	2.620	456	3	0	335	7	3.421	8,0
DE LA ARAUCANIA	1.499	552	2	0	68	83	2.204	5,1	1.548	559	1	0	172	4	2.284	5,3
DE LOS RIOS	340	64	0	0	35	0	439	1,0	630	96	0	0	94	0	820	1,9
DE LOS LAGOS	1.991	669	28	1	42	63	2.794	6,5	1.818	611	22	1	160	6	2.618	6,1
DE AYSEN	303	85	0	0	9	17	414	1,0	242	57	0	0	19	2	320	0,7
DE MAGALLANES	420	175	2	2	6	25	630	1,5	271	144	1	1	29	1	447	1,0
METROPOLITANA	8.443	2.003	1	0	1.930	933	13.310	30,9	9.990	1.903	1	0	2.404	84	14.382	33,5
TOTAL	28.656	9.167	56	22	3.266	1.905	43.072	100,0	29.650	8.471	42	13	4.680	129	42.985	100,0
%	66,5	21,3	0,1	0,1	7,6	4,4	100,0	_	69,0	19,7	0,1	0,0	10,9	0,3	100,0	_

Fuente: *Estadística General Penitenciaria, Gendarmería de Chile*

Nota: *El flujo de ingresos y egresos aquí señalados, corresponden al número total de movimientos que ocurren dentro del Sistema Penitenciario, que involucra a la población penal con Medidas Alternativas y Penas Sustitutivas. Los ingresos y egresos de la Reclusión Nocturna incluyen datos de la población recluida en domicilio y la recluida en establecimientos.*

(*) *Estas medidas incluyen población afecta a la Ley N°18.216 y la Ley N°20.603.*

D.49._POBLACIÓN INGRESADA A CUMPLIR LA MEDIDA DE REMISIÓN CONDICIONAL DE LA PENA SEGÚN REGIÓN

(Total del año)

REGIÓN	INGRESADOS EN EL AÑO A REMISIÓN CONDICIONAL DE LA PENA										TOTAL		
	POR INTERRUPCIÓN DE LA PENA		POR PENA SUSTITUTIVA		POR TRASLADO		REINGRESOS		POR TÉRMINO DE SUSPENSIÓN		INGRESOS A REMISIÓN CONDICIONAL DE LA PENA		
	H	M	H	M	H	M	H	M	H	M	H	M	TOTAL
DE ARICA Y PARINACOTA	0	0	754	70	11	4	20	5	3	0	788	79	867
DE TARAPACA	0	0	758	106	28	6	9	0	0	0	795	112	907
DE ANTOFAGASTA	0	0	1.043	185	31	5	45	11	10	4	1.129	205	1.334
DE ATACAMA	0	0	552	90	28	3	18	2	2	0	600	95	695
DE COQUIMBO	0	0	1.425	178	86	13	50	7	3	0	1.564	198	1.762
DE VALPARAISO	0	0	2.396	396	70	16	55	13	12	2	2.533	427	2.960
DE O'HIGGINS	0	0	1.592	204	297	19	13	0	4	0	1.906	223	2.129
DEL MAULE	0	0	1.732	202	50	12	9	4	18	1	1.809	219	2.028
DEL BIO BIO	0	0	2.517	316	94	16	12	2	17	4	2.640	338	2.978
DE LA ARAUCANIA	0	0	1.287	113	51	8	31	0	8	1	1.377	122	1.499
DE LOS RIOS	0	0	273	28	25	3	8	3	0	0	306	34	340
DE LOS LAGOS	0	0	1.764	132	73	8	7	2	1	4	1.845	146	1.991
DE AYSEN	0	0	269	26	6	2	0	0	0	0	275	28	303
DE MAGALLANES Y ANTARTICA	0	0	356	34	21	0	0	0	9	0	386	34	420
METROPOLITANA	0	0	6.048	1.128	617	149	358	86	46	11	7.069	1.374	8.443
TOTAL	0	0	22.766	3.208	1.488	264	635	135	133	27	25.022	3.634	28.656

Fuente: *Estadística General Penitenciaria, Gendarmería de Chile*

Abreviaturas: *H: Hombre; M: Mujer*

Nota: *Desde el año 2013, se registra población afecta a la Ley N°18.216 y a la Ley N°20.603.*

D.50._POBLACIÓN INGRESADA A CUMPLIR LA MEDIDA DE RECLUSIÓN NOCTURNA SEGÚN REGIÓN

(Total del año)

REGIÓN	INGRESADOS EN EL AÑO A RECLUSIÓN NOCTURNA																							TOTAL
	INGRESOS NUEVOS					INGRESOS POR TRASLADOS					REINGRESOS (CONTROL EN DOMICILIO					REINGRESOS (CONTROL EN ESTABLECIMIE					INGRESOS A RECLUSIÓN NOCTURNA		
	CONTROL EN DOMICILIO		CONTROL EN ESTABLECIMIENTO		TOTAL	CONTROL EN DOMICILIO		CONTROL EN ESTABLECIMIENTO		TOTAL	POR TERMINO DE SUSPENSIÓN		POR DEJAR SIN EFECTO UN EGRESO		TOTAL	POR TERMINO DE SUSPENSIÓN		POR DEJAR SIN EFECTO UN EGRESO		TOTAL			
	H	M	H	M		H	M	H	M		H	M	H	M		H	M	H	M		H	M	TOTAL
DE ARICA Y PARINACOTA	18	0	175	5	198	0	0	0	0	0	0	0	2	0	2	4	0	6	0	10	205	5	210
DE TARAPACA	38	4	189	17	248	0	0	5	0	5	0	0	0	0	0	18	0	27	1	46	277	22	299
DE ANTOFAGASTA	108	13	249	26	396	1	0	5	0	6	1	0	8	0	9	29	0	118	8	155	519	47	566
DE ATACAMA	122	16	183	18	339	0	0	2	0	2	0	0	0	0	0	0	0	42	3	45	349	37	386
DE COQUIMBO	327	52	200	25	604	1	0	0	0	1	2	1	46	9	58	13	2	80	6	101	669	95	764
DE VALPARAISO	109	21	483	53	666	0	0	13	1	14	0	0	0	0	0	24	5	149	22	200	778	102	880
DE O'HIGGINS	173	13	193	11	390	2	0	5	0	7	0	0	0	0	0	17	0	4	0	21	394	24	418
DEL MAULE	788	72	161	19	1.040	3	0	4	0	7	6	0	1	0	7	2	0	0	0	2	965	91	1.056
DEL BIO BIO	16	3	236	18	273	1	0	0	0	1	0	0	0	0	0	14	0	20	1	35	287	22	309
DE LA ARAUCANIA	168	10	316	42	536	0	0	2	0	2	0	0	1	0	1	8	1	32	8	49	527	61	588
DE LOS RIOS	0	0	59	4	63	0	0	0	0	0	0	0	0	0	0	1	0	18	2	21	78	6	84
DE LOS LAGOS	283	18	311	25	637	0	0	2	0	2	0	0	1	0	1	7	1	22	6	36	626	50	676
DE AYSEN	0	0	44	0	44	0	0	1	0	1	0	0	0	0	0	0	0	1	0	1	46	0	46
DE MAGALLANES Y ANTARTICA	51	3	52	3	109	0	0	1	0	1	0	0	0	0	0	43	2	0	0	45	147	8	155
METROPOLITANA	332	60	1.344	154	1.890	54	20	2	0	76	0	0	0	1	1	8	0	174	0	182	1.914	235	2.149
TOTAL	2.533	285	4.195	420	7.433	62	20	42	1	125	9	1	59	10	79	188	11	693	57	949	7.781	805	8.586

Fuente: *Estadística General Penitenciaria, Gendarmería de Chile*

Nota: *Desde el año 2013, se registra población afecta a la Ley N°18.216 y a la Ley N°20.603..*

Abreviaturas: *H: Hombre; M: Mujer*

D.51._POBLACIÓN INGRESADA A CUMPLIR LA MEDIDA DE RECLUSIÓN PARCIAL FIN DE SEMANA SEGÚN REGIÓN

(Total del año)

REGIÓN	INGRESADOS EN EL AÑO A RECLUSIÓN PARCIAL FIN DE SEMANA																						
	INGRESOS NUEVOS					INGRESOS POR TRASLADOS					EINGRESOS (CONTROL EN DOMICILIO					GRESOS (CONTROL EN ESTABLECIMIE					TOTAL		
	CONTROL EN DOMICILIO		CONTROL EN ESTABLECIMIENTO		TOTAL	CONTROL EN DOMICILIO		CONTROL EN ESTABLECIMIENTO		TOTAL	POR TERMINO DE SUSPENSIÓN		POR DEJAR SIN EFECTO UN EGRESO		TOTAL	POR TERMINO DE SUSPENSIÓN		POR DEJAR SIN EFECTO UN EGRESO		TOTAL	INGRESOS A RECLUSIÓN PARCIAL FIN DE SEMANA		
	H	M	H	M		H	M	H	M		H	M	H	M		H	M	H	M		H	M	TOTAL
DE ARICA Y PARINACOTA	0	0	0	0	0	0	0	0	0	0	0	0	0	0	0	0	0	0	0	0	0	0	0
DE TARAPACA	0	0	0	0	0	0	0	0	0	0	0	0	0	0	0	0	0	0	0	0	0	0	0
DE ANTOFAGASTA	1	0	0	0	1	0	0	0	0	0	0	0	0	0	0	0	0	0	0	0	1	0	1
DE ATACAMA	0	1	0	0	1	0	0	0	0	0	0	0	0	0	0	0	0	0	0	0	0	1	1
DE COQUIMBO	2	0	0	0	2	0	0	0	0	0	0	0	0	0	0	0	0	0	0	0	2	0	2
DE VALPARAISO	0	0	1	0	1	0	0	0	0	0	0	0	0	0	0	0	0	0	0	0	1	0	1
DE O'HIGGINS	3	0	0	0	3	0	0	0	0	0	0	0	0	0	0	0	0	0	0	0	3	0	3
DEL MAULE	12	0	0	0	12	0	0	0	0	0	0	0	0	0	0	0	0	0	0	0	12	0	12
DEL BIO BIO	1	0	2	0	3	0	0	0	0	0	0	0	0	0	0	0	0	0	0	0	3	0	3
DE LA ARAUCANIA	2	0	0	0	2	0	0	0	0	0	0	0	0	0	0	0	0	0	0	0	2	0	2
DE LOS RIOS	0	0	0	0	0	0	0	0	0	0	0	0	0	0	0	0	0	0	0	0	0	0	0
DE LOS LAGOS	15	2	11	0	28	0	0	0	0	0	0	0	0	0	0	0	0	0	0	0	26	2	28
DE AYSEN	0	0	0	0	0	0	0	0	0	0	0	0	0	0	0	0	0	0	0	0	0	0	0
DE MAGALLANES Y ANTARTICA	2	0	0	0	2	0	0	0	0	0	0	0	0	0	0	0	0	0	0	0	2	0	2
METROPOLITANA	0	0	0	1	1	0	0	0	0	0	0	0	0	0	0	0	0	0	0	0	0	1	1
TOTAL	38	3	14	1	56	0	0	0	0	0	0	0	0	0	0	0	0	0	0	0	52	4	56

Fuente: *Estadística General Penitenciaria, Gendarmería de Chile*

Nota: *Esta población está afecta a la Ley N°20.603.*

Abreviaturas: *H: Hombre; M: Mujer*

D.52._POBLACIÓN INGRESADA A CUMPLIR LA MEDIDA DE RECLUSIÓN PARCIAL DIURNA SEGÚN REGIÓN

(Total del año)

REGIÓN	INGRESADOS EN EL AÑO A RECLUSIÓN PARCIAL DIURNA																				TOTAL		
	INGRESOS NUEVOS					INGRESOS POR TRASLADOS					REINGRESOS (CONTROL EN DOMICILIO					INGRESOS (CONTROL EN ESTABLECIMIE					INGRESOS A RECLUSIÓN PARCIAL DIURNA		
	CONTROL EN DOMICILIO		CONTROL EN ESTABLECIMIENTO		TOTAL	CONTROL EN DOMICILIO		CONTROL EN ESTABLECIMIENTO		TOTAL	POR TERMINO DE SUSPENSIÓN		POR DEJAR SIN EFECTO UN EGRESO		TOTAL	POR TERMINO DE SUSPENSIÓN		POR DEJAR SIN EFECTO UN EGRESO		TOTAL			
	H	M	H	M		H	M	H	M		H	M	H	M		H	M	H	M		H	M	TOTAL
DE ARICA Y PARINACOTA	0	0	0	0	0	0	0	0	0	0	0	0	0	0	0	0	0	0	0	0	0	0	0
DE TARAPACA	0	0	0	0	0	0	0	0	0	0	0	0	0	0	0	0	0	0	0	0	0	0	0
DE ANTOFAGASTA	2	2	0	0	4	0	0	0	0	0	0	0	0	0	0	0	0	0	0	0	2	2	4
DE ATACAMA	2	0	0	0	2	0	0	0	0	0	0	0	0	0	0	0	0	0	0	0	2	0	2
DE COQUIMBO	3	1	0	0	4	0	0	0	0	0	0	0	0	0	0	0	0	0	0	0	3	1	4
DE VALPARAISO	0	0	0	0	0	0	0	0	0	0	0	0	0	0	0	0	0	0	0	0	0	0	0
DE O'HIGGINS	1	0	0	0	1	0	0	0	0	0	0	0	0	0	0	0	0	0	0	0	1	0	1
DEL MAULE	6	2	0	0	8	0	0	0	0	0	0	0	0	0	0	0	0	0	0	0	6	2	8
DEL BIO BIO	0	0	0	0	0	0	0	0	0	0	0	0	0	0	0	0	0	0	0	0	0	0	0
DE LA ARAUCANIA	0	0	0	0	0	0	0	0	0	0	0	0	0	0	0	0	0	0	0	0	0	0	0
DE LOS RIOS	0	0	0	0	0	0	0	0	0	0	0	0	0	0	0	0	0	0	0	0	0	0	0
DE LOS LAGOS	1	0	0	0	1	0	0	0	0	0	0	0	0	0	0	0	0	0	0	0	1	0	1
DE AYSEN	0	0	0	0	0	0	0	0	0	0	0	0	0	0	0	0	0	0	0	0	0	0	0
DE MAGALLANES Y ANTARTICA	2	0	0	0	2	0	0	0	0	0	0	0	0	0	0	0	0	0	0	0	2	0	2
METROPOLITANA	0	0	0	0	0	0	0	0	0	0	0	0	0	0	0	0	0	0	0	0	0	0	0
TOTAL	17	5	0	0	22	0	0	0	0	0	0	0	0	0	0	0	0	0	0	0	17	5	22

Fuente: *Estadística General Penitenciaria, Gendarmería de Chile*

Nota: *Esta población está afecta a la Ley N°20.603.*

Abreviaturas: *H: Hombre; M: Mujer*

D.53._POBLACIÓN INGRESADA A CUMPLIR LA MEDIDA DE LIBERTAD VIGILADA DEL ADULTO SEGÚN REGIÓN

(Total del año)

REGIÓN	INGRESADOS EN EL AÑO A LIBERTAD VIGILADA DEL ADULTO										TOTAL		
	POR INTERRUPCIÓN DE LA PENA		POR PENA SUSTITUTIVA		POR TRASLADO		REINGRESOS		POR TÉRMINO DE SUSPENSIÓN		INGRESOS A LIBERTAD VIGILADA DEL ADULTO		
	H	M	H	M	H	M	H	M	H	M	H	M	TOTAL
DE ARICA Y PARINACOTA	0	0	16	5	6	0	0	0	0	0	22	5	27
DE TARAPACA	0	0	86	23	9	1	1	0	0	0	96	24	120
DE ANTOFAGASTA	0	0	103	24	14	4	1	0	7	3	125	31	156
DE ATACAMA	0	0	24	6	7	2	0	0	2	0	33	8	41
DE COQUIMBO	0	0	38	12	18	2	2	0	1	0	59	14	73
DE VALPARAISO	0	0	133	26	20	4	1	2	4	2	158	34	192
DE O'HIGGINS	0	0	176	30	21	8	0	2	0	1	197	41	238
DEL MAULE	0	0	67	17	17	6	0	0	4	0	88	23	111
DEL BIO BIO	0	0	163	19	8	6	1	0	20	1	192	26	218
DE LA ARAUCANIA	0	0	48	3	11	0	1	0	4	1	64	4	68
DE LOS RIOS	0	0	26	0	5	0	4	0	0	0	35	0	35
DE LOS LAGOS	0	0	20	4	16	0	1	0	1	0	38	4	42
DE AYSEN	0	0	7	1	1	0	0	0	0	0	8	1	9
DE MAGALLANES Y ANTARTICA	0	0	3	3	0	0	0	0	0	0	3	3	6
METROPOLITANA	0	0	603	95	975	196	21	2	33	5	1.632	298	1.930
TOTAL	0	0	1.513	268	1.128	229	33	6	76	13	2.750	516	3.266

Fuente: *Estadística General Penitenciaria, Gendarmería de Chile*

Abreviaturas: *H: Hombre; M: Mujer*

Nota: *Desde el año 2013, se registra población afecta a la Ley N°18.216 y a la Ley N°20.603..*

D.54._POBLACIÓN INGRESADA A CUMPLIR LA MEDIDA DE LIBERTAD VIGILADA INTENSIVA SEGÚN REGIÓN

(Total del año)

REGIÓN	INGRESADOS EN EL AÑO A LIBERTAD VIGILADA INTENSIVA										TOTAL		
	POR INTERRUPCIÓN DE LA PENA		POR PENA SUSTITUTIVA		POR TRASLADO		REINGRESOS		POR TÉRMINO DE SUSPENSIÓN		INGRESOS A LIBERTAD VIGILADA INTENSIVA		
	H	M	H	M	H	M	H	M	H	M	H	M	TOTAL
DE ARICA Y PARINACOTA	0	0	44	5	0	0	0	0	0	0	44	5	49
DE TARAPACA	0	0	24	4	0	0	0	0	0	0	24	4	28
DE ANTOFAGASTA	0	0	41	16	0	0	0	0	0	0	41	16	57
DE ATACAMA	0	0	39	12	1	0	0	0	0	0	40	12	52
DE COQUIMBO	0	0	67	15	3	0	0	0	0	0	70	15	85
DE VALPARAISO	0	0	185	26	1	0	0	0	0	0	186	26	212
DE O'HIGGINS	4	1	48	4	1	0	0	0	0	0	53	5	58
DEL MAULE	0	0	115	8	1	0	0	0	0	0	116	8	124
DEL BIO BIO	0	0	103	16	0	0	0	0	0	0	103	16	119
DE LA ARAUCANIA	0	0	76	4	3	0	0	0	0	0	79	4	83
DE LOS RIOS	0	0	0	0	0	0	0	0	0	0	0	0	0
DE LOS LAGOS	0	0	54	8	1	0	0	0	0	0	55	8	63
DE AYSEN	0	0	15	2	0	0	0	0	0	0	15	2	17
DE MAGALLANES Y ANTARTICA	0	0	23	2	0	0	0	0	0	0	23	2	25
METROPOLITANA	1	0	700	121	98	12	1	0	0	0	800	133	933
TOTAL	5	1	1.534	243	109	12	1	0	0	0	1.649	256	1.905

Fuente: *Estadística General Penitenciaria, Gendarmería de Chile*

Abreviaturas: *H: Hombre; M: Mujer*

Nota: *Desde el año 2013, se registra población afecta a la Ley N°18.216 y a la Ley N°20.603..*

D.55._POBLACIÓN INGRESADA A CUMPLIR LA MEDIDA DE REMISIÓN CONDICIONAL DE LA PENA SEGÚN ESTABLECIMIENTO

(Total del año)

REGIÓN/ESTABLECIMIENTO	INGRESADOS EN EL AÑO A REMISIÓN CONDICIONAL DE LA PENA										TOTAL		
	POR INTERRUPCIÓN DE LA PENA		POR PENA SUSTITUTIVA		POR TRASLADO		REINGRESOS		POR TÉRMINO DE SUSPENSIÓN		INGRESOS A REMISIÓN CONDICIONAL DE LA PENA		
	H	M	H	M	H	M	H	M	H	M	H	M	TOTAL
CET ARICA	0	0	0	0	0	0	0	0	0	0	0	0	0
CP ARICA	0	0	0	0	0	0	0	0	0	0	0	0	0
CRS ARICA	0	0	754	70	11	4	20	5	3	0	788	79	867
CAIS ARICA	0	0	0	0	0	0	0	0	0	0	0	0	0
TOTAL DE ARICA Y PARINACOTA	**0**	**0**	**754**	**70**	**11**	**4**	**20**	**5**	**3**	**0**	**788**	**79**	**867**
CCP IQUIQUE	0	0	0	0	0	0	0	0	0	0	0	0	0
CDP POZO ALMONTE	0	0	72	5	2	1	3	0	0	0	77	6	83
CET POZO ALMONTE	0	0	0	0	0	0	0	0	0	0	0	0	0
CP ALTO HOSPICIO	0	0	0	0	0	0	0	0	0	0	0	0	0
CRS IQUIQUE	0	0	686	101	26	5	6	0	0	0	718	106	824
CAIS IQUIQUE	0	0	0	0	0	0	0	0	0	0	0	0	0
TOTAL DE TARAPACA	**0**	**0**	**758**	**106**	**28**	**6**	**9**	**0**	**0**	**0**	**795**	**112**	**907**
CCP ANTOFAGASTA	0	0	0	0	0	0	0	0	0	0	0	0	0
CCP ANTOFAGASTA - CONCESIONADO	0	0	0	0	0	0	0	0	0	0	0	0	0
CDP CALAMA	0	0	0	0	0	0	0	0	0	0	0	0	0
CDP TAL TAL	0	0	43	6	0	0	0	0	0	0	43	6	49
CDP TOCOPILLA	0	0	61	9	6	0	6	2	0	2	73	13	86
CET ANTOFAGASTA	0	0	0	0	0	0	0	0	0	0	0	0	0
CET OJO OPACHE	0	0	0	0	0	0	0	0	0	0	0	0	0
CPF ANTOFAGASTA	0	0	0	0	0	0	0	0	0	0	0	0	0
CRS ANTOFAGASTA	0	0	591	113	0	0	22	6	3	1	616	120	736
CRS CALAMA	0	0	348	57	25	5	17	3	7	1	397	66	463
CAIS ANTOFAGASTA	0	0	0	0	0	0	0	0	0	0	0	0	0
TOTAL DE ANTOFAGASTA	**0**	**0**	**1.043**	**185**	**31**	**5**	**45**	**11**	**10**	**4**	**1.129**	**205**	**1.334**
CCP CHAÑARAL	0	0	71	8	0	0	0	0	0	0	71	8	79
CCP COPIAPO	0	0	0	0	0	0	0	0	0	0	0	0	0
CDP VALLENAR	0	0	0	0	0	0	0	0	0	0	0	0	0
CRS COPIAPO	0	0	362	51	22	3	14	2	2	0	400	56	456
CRS VALLENAR	0	0	119	31	6	0	4	0	0	0	129	31	160
TOTAL DE ATACAMA	**0**	**0**	**552**	**90**	**28**	**3**	**18**	**2**	**2**	**0**	**600**	**95**	**695**

REGIÓN/ESTABLECIMIENTO	INGRESADOS EN EL AÑO A REMISIÓN CONDICIONAL DE LA PENA										TOTAL		
	POR INTERRUPCIÓN DE LA PENA		POR PENA SUSTITUTIVA		POR TRASLADO		REINGRESOS		POR TÉRMINO DE SUSPENSIÓN		INGRESOS A REMISIÓN CONDICIONAL DE LA PENA		
	H	M	H	M	H	M	H	M	H	M	H	M	TOTAL
CDP COMBARBALA	0	0	39	2	0	0	1	0	0	0	40	2	42
CDP ILLAPEL	0	0	138	10	8	0	12	0	0	0	158	10	168
CDP OVALLE	0	0	0	0	0	0	0	0	0	0	0	0	0
CDP VICUÑA	0	0	61	10	4	0	4	1	1	0	70	11	81
CET VICUÑA	0	0	0	0	0	0	0	0	0	0	0	0	0
CP LA SERENA	0	0	0	0	0	0	0	0	0	0	0	0	0
CRS LA SERENA	0	0	875	126	59	11	20	3	1	0	955	140	1.095
CRS OVALLE	0	0	312	30	15	2	13	3	1	0	341	35	376
CAIS LA SERENA	0	0	0	0	0	0	0	0	0	0	0	0	0
TOTAL DE COQUIMBO	**0**	**0**	**1.425**	**178**	**86**	**13**	**50**	**7**	**3**	**0**	**1.564**	**198**	**1.762**
CCP LOS ANDES	0	0	0	0	0	0	0	0	0	0	0	0	0
CCP SAN ANTONIO	0	0	0	0	0	0	0	0	0	0	0	0	0
CCP SAN FELIPE	0	0	96	16	0	0	0	0	0	0	96	16	112
CDP CASABLANCA	0	0	50	3	1	0	0	0	0	0	51	3	54
CDP LA LIGUA	0	0	149	11	0	0	0	0	0	0	149	11	160
CDP LIMACHE	0	0	0	0	0	0	0	0	0	0	0	0	0
CDP PETORCA	0	0	10	1	0	0	0	0	0	0	10	1	11
CDP QUILLOTA	0	0	0	0	0	0	0	0	0	0	0	0	0
CET CP VALPARAISO	0	0	0	0	0	0	0	0	0	0	0	0	0
CET PUTAENDO	0	0	0	0	0	0	0	0	0	0	0	0	0
CET VALPARAISO	0	0	0	0	0	0	0	0	0	0	0	0	0
CP ISLA DE PASCUA	0	0	15	1	0	0	0	0	0	0	15	1	16
CP VALPARAISO	0	0	0	0	0	0	0	0	0	0	0	0	0
CRS LOS ANDES	0	0	227	18	9	0	2	2	0	2	238	22	260
CRS QUILLOTA	0	0	517	70	0	0	0	0	0	0	517	70	587
CRS SAN ANTONIO	0	0	265	56	11	2	12	0	4	0	292	58	350
CRS VALPARAISO	0	0	1.067	220	49	14	41	11	8	0	1.165	245	1.410
CAIS VALPARAISO	0	0	0	0	0	0	0	0	0	0	0	0	0
TOTAL DE VALPARAISO	**0**	**0**	**2.396**	**396**	**70**	**16**	**55**	**13**	**12**	**2**	**2.533**	**427**	**2.960**
CCP RENGO	0	0	0	0	0	0	0	0	0	0	0	0	0
CCP SANTA CRUZ	0	0	331	8	1	1	2	0	0	0	334	9	343
CDP PEUMO	0	0	204	17	7	1	2	0	0	0	213	18	231
CP RANCAGUA	0	0	0	0	0	0	0	0	0	0	0	0	0
CRS RANCAGUA	0	0	785	141	10	7	2	0	0	0	797	148	945
CRS SAN FERNANDO	0	0	245	25	10	2	7	0	4	0	266	27	293
CAIS RANCAGUA	0	0	0	0	0	0	0	0	0	0	0	0	0
CAIS RENGO	0	0	27	13	269	8	0	0	0	0	296	21	317
TOTAL DE O'HIGGINS	**0**	**0**	**1.592**	**204**	**297**	**19**	**13**	**0**	**4**	**0**	**1.906**	**223**	**2.129**

REGIÓN/ESTABLECIMIENTO	INGRESADOS EN EL AÑO A REMISIÓN CONDICIONAL DE LA PENA										TOTAL		
	POR INTERRUPCIÓN DE LA PENA		POR PENA SUSTITUTIVA		POR TRASLADO		REINGRESOS		POR TÉRMINO DE SUSPENSIÓN		INGRESOS A REMISIÓN CONDICIONAL DE LA PENA		
	H	M	H	M	H	M	H	M	H	M	H	M	TOTAL
CCP CAUQUENES	0	0	0	0	0	0	0	0	0	0	0	0	0
CCP CURICO	0	0	0	0	0	0	0	0	0	0	0	0	0
CCP LINARES	0	0	0	0	0	0	0	0	0	0	0	0	0
CCP MOLINA	0	0	31	1	0	0	0	0	0	0	31	1	32
CCP PARRAL	0	0	136	18	1	1	0	0	2	0	139	19	158
CCP SAN JAVIER	0	0	51	7	2	0	0	0	0	0	53	7	60
CCP TALCA	0	0	0	0	0	0	0	0	0	0	0	0	0
CDP CHANCO	0	0	32	1	0	0	0	0	0	0	32	1	33
CDP CONSTITUCION	0	0	138	3	1	1	0	0	0	0	139	4	143
CDP CUREPTO	0	0	24	1	1	0	0	0	0	0	25	1	26
CET TALCA	0	0	0	0	0	0	0	0	0	0	0	0	0
CPF TALCA	0	0	0	0	0	0	0	0	0	0	0	0	0
CRS CAUQUENES	0	0	115	8	3	1	1	0	0	0	119	9	128
CRS CURICO	0	0	471	68	12	4	1	0	1	0	485	72	557
CRS LINARES	0	0	300	28	8	2	0	0	12	0	320	30	350
CRS TALCA	0	0	434	67	22	3	7	4	3	1	466	75	541
CAIS TALCA	0	0	0	0	0	0	0	0	0	0	0	0	0
TOTAL DEL MAULE	**0**	**0**	**1.732**	**202**	**50**	**12**	**9**	**4**	**18**	**1**	**1.809**	**219**	**2.028**
CCP BIO BIO	0	0	0	0	0	0	0	0	0	0	0	0	0
CCP BULNES	0	0	76	4	1	1	0	0	0	0	77	5	82
CCP CHILLAN	0	0	0	0	0	0	0	0	0	0	0	0	0
CCP CORONEL	0	0	164	18	15	4	1	0	1	0	181	22	203
CDP ARAUCO	0	0	55	2	0	0	0	0	0	0	55	2	57
CDP LEBU	0	0	46	3	1	0	0	0	0	0	47	3	50
CDP LOS ANGELES	0	0	0	0	0	0	0	0	0	0	0	0	0
CDP MULCHEN	0	0	37	0	0	0	0	0	0	0	37	0	37
CDP QUIRIHUE	0	0	84	2	1	0	0	0	0	0	85	2	87
CDP SAN CARLOS	0	0	78	9	2	0	0	0	0	0	80	9	89
CDP YUMBEL	0	0	95	5	4	1	0	0	0	0	99	6	105
CDP YUNGAY	0	0	54	1	1	0	0	0	0	0	55	1	56
CET CAÑETE	0	0	0	0	0	0	0	0	0	0	0	0	0
CET CONCEPCION	0	0	0	0	0	0	0	0	0	0	0	0	0
CET SAN CARLOS	0	0	0	0	0	0	0	0	0	0	0	0	0
CET YUNGAY	0	0	0	0	0	0	0	0	0	0	0	0	0
CP CONCEPCION	0	0	0	0	0	0	0	0	0	0	0	0	0
CRS CAÑETE	0	0	84	3	3	1	2	0	1	0	90	4	94
CRS CHILLAN	0	0	423	59	26	3	0	0	0	0	449	62	511
CRS CONCEPCION	0	0	901	152	31	6	4	1	15	4	951	163	1.114
CRS LOS ANGELES	0	0	420	58	9	0	5	1	0	0	434	59	493
CAIS CONCEPCION	0	0	0	0	0	0	0	0	0	0	0	0	0
TOTAL DEL BIO BIO	**0**	**0**	**2.517**	**316**	**94**	**16**	**12**	**2**	**17**	**4**	**2.640**	**338**	**2.978**

REGIÓN/ESTABLECIMIENTO	INGRESADOS EN EL AÑO A REMISIÓN CONDICIONAL DE LA PENA										TOTAL		
	POR INTERRUPCIÓN DE LA PENA		POR PENA SUSTITUTIVA		POR TRASLADO		REINGRESOS		POR TÉRMINO DE SUSPENSIÓN		INGRESOS A REMISIÓN CONDICIONAL DE LA PENA		
	H	M	H	M	H	M	H	M	H	M	H	M	TOTAL
CCP LAUTARO	0	0	83	7	5	0	0	0	0	1	88	8	96
CCP NVA. IMPERIAL	0	0	204	4	5	0	0	0	0	0	209	4	213
CCP TEMUCO	0	0	0	0	0	0	0	0	0	0	0	0	0
CCP VICTORIA	0	0	63	4	2	0	0	0	0	0	65	4	69
CDP ANGOL	0	0	0	0	0	0	0	0	0	0	0	0	0
CDP COLLIPULLI	0	0	39	3	0	0	0	0	0	0	39	3	42
CDP CURACAUTIN	0	0	22	1	1	0	0	0	0	0	23	1	24
CDP PITRUFQUEN	0	0	107	2	0	0	0	0	0	0	107	2	109
CDP TRAIGUEN	0	0	34	1	2	0	1	0	0	0	37	1	38
CDP VILLARRICA	0	0	94	13	0	0	0	0	0	0	94	13	107
CET ANGOL	0	0	0	0	0	0	0	0	0	0	0	0	0
CET VICTORIA	0	0	0	0	0	0	0	0	0	0	0	0	0
CET VILCUN	0	0	0	0	0	0	0	0	0	0	0	0	0
CPF TEMUCO	0	0	0	0	0	0	0	0	0	0	0	0	0
CRS ANGOL	0	0	122	3	2	0	5	0	2	0	131	3	134
CRS TEMUCO	0	0	519	75	34	8	25	0	6	0	584	83	667
CAIS TEMUCO	0	0	0	0	0	0	0	0	0	0	0	0	0
TOTAL DE LA ARAUCANIA	**0**	**0**	**1.287**	**113**	**51**	**8**	**31**	**0**	**8**	**1**	**1.377**	**122**	**1.499**
CCP RIO BUENO	0	0	51	0	1	0	0	0	0	0	52	0	52
CDP LA UNION	0	0	80	5	2	0	0	0	0	0	82	5	87
CET VALDIVIA	0	0	0	0	0	0	0	0	0	0	0	0	0
CP VALDIVIA	0	0	0	0	0	0	0	0	0	0	0	0	0
CRS VALDIVIA	0	0	142	23	22	3	8	3	0	0	172	29	201
CAIS VALDIVIA	0	0	0	0	0	0	0	0	0	0	0	0	0
TOTAL DE LOS RIOS	**0**	**0**	**273**	**28**	**25**	**3**	**8**	**3**	**0**	**0**	**306**	**34**	**340**
ANEXO CDP CHAITEN	0	0	7	0	1	0	0	0	0	0	8	0	8
CCP OSORNO	0	0	0	0	0	0	0	0	0	0	0	0	0
CDP ANCUD	0	0	127	6	4	0	0	0	0	0	131	6	137
CDP CASTRO	0	0	333	11	12	2	1	0	0	0	346	13	359
CDP MAULLIN	0	0	29	1	2	0	0	0	0	0	31	1	32
CDP RIO NEGRO	0	0	58	1	1	0	0	0	0	0	59	1	60
CET OSORNO	0	0	0	0	0	0	0	0	0	0	0	0	0
CP PUERTO MONTT	0	0	0	0	0	0	0	0	0	0	0	0	0
CRS OSORNO	0	0	385	41	18	2	5	2	0	0	408	45	453
CRS PTO. MONTT	0	0	825	72	35	4	1	0	1	4	862	80	942
TOTAL DE LOS LAGOS	**0**	**0**	**1.764**	**132**	**73**	**8**	**7**	**2**	**1**	**4**	**1.845**	**146**	**1.991**

REGIÓN/ESTABLECIMIENTO	INGRESADOS EN EL AÑO A REMISIÓN CONDICIONAL DE LA PENA										TOTAL		
	POR INTERRUPCIÓN DE LA PENA		POR PENA SUSTITUTIVA		POR TRASLADO		REINGRESOS		POR TÉRMINO DE SUSPENSIÓN		INGRESOS A REMISIÓN CONDICIONAL DE LA PENA		
	H	M	H	M	H	M	H	M	H	M	H	M	TOTAL
CCP COYHAIQUE	0	0	0	0	0	0	0	0	0	0	0	0	0
CDP CHILE CHICO	0	0	11	0	0	0	0	0	0	0	11	0	11
CDP COCHRANE	0	0	15	0	0	1	0	0	0	0	15	1	16
CDP PUERTO AYSEN	0	0	103	5	0	0	0	0	0	0	103	5	108
CET NUEVA VIDA	0	0	0	0	0	0	0	0	0	0	0	0	0
CET VALLE VERDE	0	0	0	0	0	0	0	0	0	0	0	0	0
CRS COYHAIQUE	0	0	140	21	6	1	0	0	0	0	146	22	168
TOTAL DE AYSEN	**0**	**0**	**269**	**26**	**6**	**2**	**0**	**0**	**0**	**0**	**275**	**28**	**303**
CDP PORVENIR	0	0	12	3	3	0	0	0	0	0	15	3	18
CDP PUERTO NATALES	0	0	82	5	0	0	0	0	0	0	82	5	87
CET PUNTA ARENAS	0	0	0	0	0	0	0	0	0	0	0	0	0
CP PUNTA ARENAS	0	0	0	0	0	0	0	0	0	0	0	0	0
CRS PUNTA ARENAS	0	0	262	26	18	0	0	0	9	0	289	26	315
TOTAL DE MAGALLANES	**0**	**0**	**356**	**34**	**21**	**0**	**0**	**0**	**9**	**0**	**386**	**34**	**420**
CCP BUIN	0	0	164	34	9	2	0	0	1	4	174	40	214
CCP COLINA I	0	0	0	0	0	0	0	0	0	0	0	0	0
CCP COLINA II	0	0	0	0	0	0	0	0	0	0	0	0	0
CCP PUNTA DE PEUCO	0	0	0	0	0	0	0	0	0	0	0	0	0
CDP PUENTE ALTO	0	0	196	44	5	1	15	6	0	0	216	51	267
CPF SAN MIGUEL	0	0	0	0	0	0	0	0	0	0	0	0	0
CDP SANTIAGO I	0	0	0	0	0	0	0	0	0	0	0	0	0
CDP SANTIAGO SUR	0	0	0	0	0	0	0	0	0	0	0	0	0
CDP TALAGANTE	0	0	287	34	8	4	15	4	0	0	310	42	352
CET FEMENINO SEMIABIERTO SANTIAGO	0	0	0	0	0	0	0	0	0	0	0	0	0
CET METROPOLITANO	0	0	0	0	0	0	0	0	0	0	0	0	0
CPF SANTIAGO	0	0	0	0	0	0	0	0	0	0	0	0	0
CRA M. RODRIGUEZ	0	0	0	0	0	0	0	0	0	0	0	0	0
CRS SANTIAGO CENTRO	0	0	2.310	367	111	21	154	26	32	4	2.607	418	3.025
CRS SANTIAGO OCCIDENTE	0	0	419	58	28	5	1	1	0	0	448	64	512
CRS SANTIAGO ORIENTE	0	0	774	144	34	4	50	13	10	1	868	162	1.030
CRS SANTIAGO PONIENTE	0	0	0	0	0	0	0	0	0	0	0	0	0
CRS SANTIAGO SUR	0	0	1.502	389	72	24	96	30	1	1	1.671	444	2.115
CRS SANTIAGO SUR II	0	0	176	38	334	87	21	6	0	0	531	131	662
CAIS MELIPILLA	0	0	220	20	16	1	6	0	2	1	244	22	266
CAIS SANTIAGO	0	0	0	0	0	0	0	0	0	0	0	0	0
U. E. A. S. SANTIAGO	0	0	0	0	0	0	0	0	0	0	0	0	0
TOTAL METROPOLITANA	**0**	**0**	**6.048**	**1.128**	**617**	**149**	**358**	**86**	**46**	**11**	**7.069**	**1.374**	**8.443**
TOTAL NACIONAL	**0**	**0**	**22.766**	**3.208**	**1.488**	**264**	**635**	**135**	**133**	**27**	**25.022**	**3.634**	**28.656**

Fuente: *Estadística General Penitenciaria, Gendarmería de Chile*

Abreviaturas: *H: Hombre; M: Mujer*

Nota: *Desde el año 2013, se registra población afecta a la Ley N°18.216 y a la Ley N°20.603..*

D.56._POBLACIÓN INGRESADA A CUMPLIR LA MEDIDA DE RECLUSIÓN NOCTURNA SEGÚN ESTABLECIMIENTO

(Total del año)

REGIÓN/ESTABLECIMIENTO	INGRESADOS EN EL AÑO A RECLUSIÓN NOCTURNA																				TOTAL		
	INGRESOS NUEVOS					INGRESOS POR TRASLADOS					REINGRESOS (CONTROL EN DOMICILIO)					INGRESOS (CONTROL EN ESTABLECIMIEN					INGRESOS A RECLUSIÓN NOCTURNA		
	CONTROL EN DOMICILIO		CONTROL EN ESTABLECIMIENTO		TOTAL	CONTROL EN DOMICILIO		CONTROL EN ESTABLECIMIENTO		TOTAL	POR TERMINO DE SUSPENSIÓN		POR DEJAR SIN EFECTO UN EGRESO		TOTAL	POR TERMINO DE SUSPENSIÓN		POR DEJAR SIN EFECTO UN EGRESO		TOTAL			
	H	M	H	M		H	M	H	M		H	M	H	M		H	M	H	M		H	M	TOTAL
CET ARICA	0	0	0	0	0	0	0	0	0	0	0	0	0	0	0	0	0	0	0	0	0	0	0
CP ARICA	0	0	0	0	0	0	0	0	0	0	0	0	0	0	0	0	0	0	0	0	0	0	0
CRS ARICA	18	0	175	5	198	0	0	0	0	0	0	0	2	0	2	4	0	6	0	10	205	5	393
CAIS ARICA	0	0	0	0	0	0	0	0	0	0	0	0	0	0	0	0	0	0	0	0	0	0	0
TOTAL DE ARICA Y PARINACOTA	**18**	**0**	**175**	**5**	**198**	**0**	**0**	**0**	**0**	**0**	**0**	**0**	**2**	**0**	**2**	**4**	**0**	**6**	**0**	**10**	**205**	**5**	**393**
CCP IQUIQUE	0	0	0	0	0	0	0	0	0	0	0	0	0	0	0	0	0	0	0	0	0	0	0
CDP POZO ALMONTE	4	0	21	0	25	0	0	0	0	0	0	0	0	0	0	0	0	0	0	0	25	0	46
CET POZO ALMONTE	0	0	0	0	0	0	0	0	0	0	0	0	0	0	0	0	0	0	0	0	0	0	0
CP ALTO HOSPICIO	0	0	0	0	0	0	0	0	0	0	0	0	0	0	0	0	0	0	0	0	0	0	0
CRS IQUIQUE	34	4	168	17	223	0	0	5	0	5	0	0	0	0	0	18	0	27	1	46	252	22	474
CAIS IQUIQUE	0	0	0	0	0	0	0	0	0	0	0	0	0	0	0	0	0	0	0	0	0	0	0
TOTAL DE TARAPACA	**38**	**4**	**189**	**17**	**248**	**0**	**0**	**5**	**0**	**5**	**0**	**0**	**0**	**0**	**0**	**18**	**0**	**27**	**1**	**46**	**277**	**22**	**520**
CCP ANTOFAGASTA	0	0	0	0	0	0	0	0	0	0	0	0	0	0	0	0	0	0	0	0	0	0	0
CCP ANTOFAGASTA - CONCESIONADO	0	0	0	0	0	0	0	0	0	0	0	0	0	0	0	0	0	0	0	0	0	0	0
CDP CALAMA	0	0	0	0	0	0	0	0	0	0	0	0	0	0	0	0	0	0	0	0	0	0	0
CDP TAL TAL	0	0	12	0	12	0	0	0	0	0	0	0	0	0	0	0	0	0	0	0	12	0	24
CDP TOCOPILLA	1	0	26	1	28	0	0	3	0	3	0	0	0	0	0	0	0	14	0	14	44	1	88
CET ANTOFAGASTA	0	0	0	0	0	0	0	0	0	0	0	0	0	0	0	0	0	0	0	0	0	0	0
CET OJO OPACHE	0	0	0	0	0	0	0	0	0	0	0	0	0	0	0	0	0	0	0	0	0	0	0
CPF ANTOFAGASTA	0	0	0	0	0	0	0	0	0	0	0	0	0	0	0	0	0	0	0	0	0	0	0
CRS ANTOFAGASTA	50	7	153	21	231	0	0	0	0	0	0	0	0	0	0	1	0	49	5	55	253	33	488
CRS CALAMA	57	6	58	4	125	1	0	2	0	3	1	0	8	0	9	28	0	55	3	86	210	13	346
CAIS ANTOFAGASTA	0	0	0	0	0	0	0	0	0	0	0	0	0	0	0	0	0	0	0	0	0	0	0
TOTAL DE ANTOFAGASTA	**108**	**13**	**249**	**26**	**396**	**1**	**0**	**5**	**0**	**6**	**1**	**0**	**8**	**0**	**9**	**29**	**0**	**118**	**8**	**155**	**519**	**47**	**946**
CCP CHAÑARAL	0	0	8	2	10	0	0	0	0	0	0	0	0	0	0	0	0	0	0	0	8	2	18
CCP COPIAPO	0	0	0	0	0	0	0	0	0	0	0	0	0	0	0	0	0	0	0	0	0	0	0
CDP VALLENAR	0	0	0	0	0	0	0	0	0	0	0	0	0	0	0	0	0	0	0	0	0	0	0
CRS COPIAPO	58	9	139	15	221	0	0	1	0	1	0	0	0	0	0	0	0	42	3	45	240	27	449
CRS VALLENAR	64	7	36	1	108	0	0	1	0	1	0	0	0	0	0	0	0	0	0	0	101	8	146
TOTAL DE ATACAMA	**122**	**16**	**183**	**18**	**339**	**0**	**0**	**2**	**0**	**2**	**0**	**0**	**0**	**0**	**0**	**0**	**0**	**42**	**3**	**45**	**349**	**37**	**613**

REGIÓN/ESTABLECIMIENTO	INGRESADOS EN EL AÑO A RECLUSIÓN NOCTURNA																						
	INGRESOS NUEVOS					INGRESOS POR TRASLADOS					REINGRESOS (CONTROL EN DOMICILIO)					NGRESOS (CONTROL EN ESTABLECIMIEN					TOTAL		
	CONTROL EN DOMICILIO		CONTROL EN ESTABLECIMIENTO		TOTAL	CONTROL EN DOMICILIO		CONTROL EN ESTABLECIMIENTO		TOTAL	POR TERMINO DE SUSPENSIÓN		POR DEJAR SIN EFECTO UN EGRESO		TOTAL	POR TERMINO DE SUSPENSIÓN		POR DEJAR SIN EFECTO UN EGRESO		TOTAL	INGRESOS A RECLUSIÓN NOCTURNA		
	H	M	H	M		H	M	H	M		H	M	H	M		H	M	H	M		H	M	TOTAL
CDP COMBARBALA	0	0	6	0	6	0	0	0	0	0	0	0	0	0	0	0	0	7	0	7	13	0	26
CDP ILLAPEL	19	3	7	1	30	1	0	0	0	1	0	0	0	0	0	0	1	0	0	1	27	5	39
CDP OVALLE	0	0	0	0	0	0	0	0	0	0	0	0	0	0	0	0	0	0	0	0	0	0	0
CDP VICUÑA	24	1	5	0	30	0	0	0	0	0	1	0	1	0	2	0	0	9	0	9	40	1	56
CET VICUÑA	0	0	0	0	0	0	0	0	0	0	0	0	0	0	0	0	0	0	0	0	0	0	0
CP LA SERENA	0	0	0	0	0	0	0	0	0	0	0	0	0	0	0	0	0	0	0	0	0	0	0
CRS LA SERENA	202	40	134	22	398	0	0	0	0	0	1	0	45	9	55	5	1	39	2	47	426	74	718
CRS OVALLE	82	8	48	2	140	0	0	0	0	0	0	1	0	0	1	8	0	25	4	37	163	15	251
CAIS LA SERENA	0	0	0	0	0	0	0	0	0	0	0	0	0	0	0	0	0	0	0	0	0	0	0
TOTAL DE COQUIMBO	**327**	**52**	**200**	**25**	**604**	**1**	**0**	**0**	**0**	**1**	**2**	**1**	**46**	**9**	**58**	**13**	**2**	**80**	**6**	**101**	**669**	**95**	**1.090**
CCP LOS ANDES	0	0	0	0	0	0	0	0	0	0	0	0	0	0	0	0	0	0	0	0	0	0	0
CCP SAN ANTONIO	0	0	0	0	0	0	0	0	0	0	0	0	0	0	0	0	0	0	0	0	0	0	0
CCP SAN FELIPE	0	0	14	0	14	0	0	0	0	0	0	0	0	0	0	0	0	0	0	0	14	0	28
CDP CASABLANCA	1	0	8	0	9	0	0	1	0	1	0	0	0	0	0	0	0	0	0	0	10	0	19
CDP LA LIGUA	28	4	7	0	39	0	0	0	0	0	0	0	0	0	0	0	0	0	0	0	35	4	46
CDP LIMACHE	0	0	23	0	23	0	0	3	0	3	0	0	0	0	0	2	0	11	0	13	39	0	76
CDP PETORCA	0	0	5	0	5	0	0	0	0	0	0	0	0	0	0	0	0	0	0	0	5	0	10
CDP QUILLOTA	0	0	0	0	0	0	0	0	0	0	0	0	0	0	0	0	0	0	0	0	0	0	0
CET CP VALPARAISO	0	0	0	0	0	0	0	0	0	0	0	0	0	0	0	0	0	0	0	0	0	0	0
CET PUTAENDO	0	0	0	0	0	0	0	0	0	0	0	0	0	0	0	0	0	0	0	0	0	0	0
CET VALPARAISO	0	0	0	0	0	0	0	0	0	0	0	0	0	0	0	0	0	0	0	0	0	0	0
CP ISLA DE PASCUA	0	0	6	0	6	0	0	0	0	0	0	0	0	0	0	0	0	0	0	0	6	0	12
CP VALPARAISO	0	0	0	0	0	0	0	0	0	0	0	0	0	0	0	0	0	0	0	0	0	0	0
CRS LOS ANDES	10	1	11	3	25	0	0	1	0	1	0	0	0	0	0	2	3	3	0	8	27	7	49
CRS QUILLOTA	0	0	56	1	57	0	0	0	0	0	0	0	0	0	0	3	0	1	0	4	60	1	118
CRS SAN ANTONIO	11	1	104	7	123	0	0	2	0	2	0	0	0	0	0	6	0	41	4	51	164	12	323
CRS VALPARAISO	59	15	249	42	365	0	0	6	1	7	0	0	0	0	0	11	2	93	18	124	418	78	844
CAIS VALPARAISO	0	0	0	0	0	0	0	0	0	0	0	0	0	0	0	0	0	0	0	0	0	0	0
TOTAL DE VALPARAISO	**109**	**21**	**483**	**53**	**666**	**0**	**0**	**13**	**1**	**14**	**0**	**0**	**0**	**0**	**0**	**24**	**5**	**149**	**22**	**200**	**778**	**102**	**1.525**
CCP RENGO	0	0	19	0	19	0	0	0	0	0	0	0	0	0	0	0	0	0	0	0	19	0	38
CCP SANTA CRUZ	95	2	43	1	141	0	0	0	0	0	0	0	0	0	0	0	0	0	0	0	138	3	184
CDP PEUMO	0	0	23	1	24	0	0	3	0	3	0	0	0	0	0	1	0	0	0	1	27	1	54
CP RANCAGUA	0	0	0	0	0	0	0	0	0	0	0	0	0	0	0	0	0	0	0	0	0	0	0
CRS RANCAGUA	0	0	74	5	79	0	0	1	0	1	0	0	0	0	0	0	0	0	0	0	75	5	155
CRS SAN FERNANDO	78	11	34	4	127	2	0	1	0	3	0	0	0	0	0	16	0	4	0	20	135	15	189
CAIS RANCAGUA	0	0	0	0	0	0	0	0	0	0	0	0	0	0	0	0	0	0	0	0	0	0	0
CAIS RENGO	0	0	0	0	0	0	0	0	0	0	0	0	0	0	0	0	0	0	0	0	0	0	0
TOTAL DE O'HIGGINS	**173**	**13**	**193**	**11**	**390**	**2**	**0**	**5**	**0**	**7**	**0**	**0**	**0**	**0**	**0**	**17**	**0**	**4**	**0**	**21**	**394**	**24**	**620**

REGIÓN/ESTABLECIMIENTO	INGRESADOS EN EL AÑO A RECLUSIÓN NOCTURNA																						
	INGRESOS NUEVOS					INGRESOS POR TRASLADOS					REINGRESOS (CONTROL EN DOMICILIO)					INGRESOS (CONTROL EN ESTABLECIMIEN					TOTAL		
	CONTROL EN DOMICILIO		CONTROL EN ESTABLECIMIENTO		TOTAL	CONTROL EN DOMICILIO		CONTROL EN ESTABLECIMIENTO		TOTAL	POR TERMINO DE SUSPENSIÓN		POR DEJAR SIN EFECTO UN EGRESO		TOTAL	POR TERMINO DE SUSPENSIÓN		POR DEJAR SIN EFECTO UN EGRESO		TOTAL	INGRESOS A RECLUSIÓN NOCTURNA		
	H	M	H	M		H	M	H	M		H	M	H	M		H	M	H	M		H	M	TOTAL
CCP CAUQUENES	0	0	11	3	14	0	0	0	0	0	0	0	0	0	0	0	0	0	0	0	11	3	25
CCP CURICO	0	0	30	9	39	0	0	2	0	2	0	0	0	0	0	0	0	0	0	0	32	9	73
CCP LINARES	0	0	57	2	59	0	0	0	0	0	1	0	0	0	1	1	0	0	0	1	59	2	118
CCP MOLINA	0	0	11	0	11	0	0	1	0	1	0	0	0	0	0	0	0	0	0	0	12	0	24
CCP PARRAL	0	0	0	0	0	0	0	0	0	0	0	0	0	0	0	0	0	0	0	0	0	0	0
CCP SAN JAVIER	0	0	7	0	7	0	0	0	0	0	0	0	0	0	0	0	0	0	0	0	7	0	14
CCP TALCA	0	0	36	0	36	0	0	0	0	0	0	0	0	0	0	0	0	0	0	0	36	0	72
CDP CHANCO	0	0	2	0	2	0	0	0	0	0	0	0	0	0	0	0	0	0	0	0	2	0	4
CDP CONSTITUCION	44	0	5	0	49	0	0	1	0	1	0	0	0	0	0	1	0	0	0	1	51	0	57
CDP CUREPTO	5	0	2	0	7	0	0	0	0	0	0	0	0	0	0	0	0	0	0	0	7	0	9
CET TALCA	0	0	0	0	0	0	0	0	0	0	0	0	0	0	0	0	0	0	0	0	0	0	0
CPF TALCA	0	0	0	5	5	0	0	0	0	0	0	0	0	0	0	0	0	0	0	0	0	5	5
CRS CAUQUENES	43	6	0	0	49	0	0	0	0	0	0	0	0	0	0	0	0	0	0	0	43	6	49
CRS CURICO	322	27	0	0	349	1	0	0	0	1	3	0	1	0	4	0	0	0	0	0	327	27	355
CRS LINARES	177	12	0	0	189	1	0	0	0	1	0	0	0	0	0	0	0	0	0	0	178	12	190
CRS TALCA	197	27	0	0	224	1	0	0	0	1	2	0	0	0	2	0	0	0	0	0	200	27	227
CAIS TALCA	0	0	0	0	0	0	0	0	0	0	0	0	0	0	0	0	0	0	0	0	0	0	0
TOTAL DEL MAULE	**788**	**72**	**161**	**19**	**1.040**	**3**	**0**	**4**	**0**	**7**	**6**	**0**	**1**	**0**	**7**	**2**	**0**	**0**	**0**	**2**	**965**	**91**	**1.222**
CCP BIO BIO	0	0	0	0	0	0	0	0	0	0	0	0	0	0	0	0	0	0	0	0	0	0	0
CCP BULNES	0	0	2	0	2	0	0	0	0	0	0	0	0	0	0	0	0	0	0	0	2	0	4
CCP CHILLAN	0	0	15	0	15	0	0	0	0	0	0	0	0	0	0	0	0	0	0	0	15	0	30
CCP CORONEL	0	0	24	0	24	0	0	0	0	0	0	0	0	0	0	0	0	0	0	0	24	0	48
CDP ARAUCO	1	0	1	1	3	0	0	0	0	0	0	0	0	0	0	0	0	0	0	0	2	1	4
CDP LEBU	0	0	13	0	13	0	0	0	0	0	0	0	0	0	0	0	0	0	0	0	13	0	26
CDP LOS ANGELES	0	0	0	0	0	0	0	0	0	0	0	0	0	0	0	0	0	0	0	0	0	0	0
CDP MULCHEN	0	0	2	0	2	0	0	0	0	0	0	0	0	0	0	0	0	0	0	0	2	0	4
CDP QUIRIHUE	0	0	3	0	3	0	0	0	0	0	0	0	0	0	0	0	0	0	0	0	3	0	6
CDP SAN CARLOS	0	0	17	0	17	0	0	0	0	0	0	0	0	0	0	0	0	0	0	0	17	0	34
CDP YUMBEL	0	0	0	0	0	0	0	0	0	0	0	0	0	0	0	0	0	0	0	0	0	0	0
CDP YUNGAY	0	0	3	0	3	0	0	0	0	0	0	0	0	0	0	0	0	1	0	1	4	0	8
CET CAÑETE	0	0	0	0	0	0	0	0	0	0	0	0	0	0	0	0	0	0	0	0	0	0	0
CET CONCEPCION	0	0	0	0	0	0	0	0	0	0	0	0	0	0	0	0	0	0	0	0	0	0	0
CET SAN CARLOS	0	0	0	0	0	0	0	0	0	0	0	0	0	0	0	0	0	0	0	0	0	0	0
CET YUNGAY	0	0	0	0	0	0	0	0	0	0	0	0	0	0	0	0	0	0	0	0	0	0	0
CP CONCEPCION	0	0	103	12	115	0	0	0	0	0	0	0	0	0	0	12	0	7	1	20	122	13	245
CRS CAÑETE	0	0	0	0	0	0	0	0	0	0	0	0	0	0	0	0	0	0	0	0	0	0	0
CRS CHILLAN	0	0	0	0	0	0	0	0	0	0	0	0	0	0	0	0	0	0	0	0	0	0	0
CRS CONCEPCION	0	0	0	0	0	0	0	0	0	0	0	0	0	0	0	0	0	0	0	0	0	0	0
CRS LOS ANGELES	15	3	53	5	76	1	0	0	0	1	0	0	0	0	0	2	0	12	0	14	83	8	156
CAIS CONCEPCION	0	0	0	0	0	0	0	0	0	0	0	0	0	0	0	0	0	0	0	0	0	0	0
TOTAL DEL BIO BIO	**16**	**3**	**236**	**18**	**273**	**1**	**0**	**0**	**0**	**1**	**0**	**0**	**0**	**0**	**0**	**14**	**0**	**20**	**1**	**35**	**287**	**22**	**565**

REGIÓN/ESTABLECIMIENTO	INGRESADOS EN EL AÑO A RECLUSIÓN NOCTURNA																				TOTAL		
	INGRESOS NUEVOS					INGRESOS POR TRASLADOS					REINGRESOS (CONTROL EN DOMICILIO)					NGRESOS (CONTROL EN ESTABLECIMIEN							
	CONTROL EN DOMICILIO		CONTROL EN ESTABLECIMIENTO		TOTAL	CONTROL EN DOMICILIO		CONTROL EN ESTABLECIMIENTO		TOTAL	POR TERMINO DE SUSPENSIÓN		POR DEJAR SIN EFECTO UN EGRESO		TOTAL	POR TERMINO DE SUSPENSIÓN		POR DEJAR SIN EFECTO UN EGRESO		TOTAL	INGRESOS A RECLUSIÓN NOCTURNA		
	H	M	H	M		H	M	H	M		H	M	H	M		H	M	H	M		H	M	TOTAL
CCP LAUTARO	48	2	9	0	59	0	0	0	0	0	0	0	0	0	0	0	0	0	0	0	57	2	68
CCP NVA. IMPERIAL	1	0	16	0	17	0	0	0	0	0	0	0	0	0	0	0	0	0	0	0	17	0	33
CCP TEMUCO	0	0	0	0	0	0	0	0	0	0	0	0	0	0	0	0	0	0	0	0	0	0	0
CCP VICTORIA	0	0	13	0	13	0	0	0	0	0	0	0	0	0	0	0	0	0	0	0	13	0	26
CDP ANGOL	0	0	20	3	23	0	0	0	0	0	0	0	0	0	0	0	0	0	0	0	20	3	43
CDP COLLIPULLI	42	4	25	0	71	0	0	0	0	0	0	0	0	0	0	0	0	0	0	0	67	4	96
CDP CURACAUTIN	4	0	0	0	4	0	0	1	0	1	0	0	0	0	0	0	0	0	0	0	5	0	6
CDP PITRUFQUEN	0	0	17	0	17	0	0	0	0	0	0	0	0	0	0	0	0	0	0	0	17	0	34
CDP TRAIGUEN	23	0	14	0	37	0	0	0	0	0	0	0	1	0	1	0	0	1	0	1	39	0	55
CDP VILLARRICA	0	0	5	0	5	0	0	0	0	0	0	0	0	0	0	0	0	0	0	0	5	0	10
CET ANGOL	0	0	0	0	0	0	0	0	0	0	0	0	0	0	0	0	0	0	0	0	0	0	0
CET VICTORIA	0	0	0	0	0	0	0	0	0	0	0	0	0	0	0	0	0	0	0	0	0	0	0
CET VILCUN	0	0	0	0	0	0	0	0	0	0	0	0	0	0	0	0	0	0	0	0	0	0	0
CPF TEMUCO	0	0	0	0	0	0	0	0	0	0	0	0	0	0	0	0	0	0	0	0	0	0	0
CRS ANGOL	47	4	0	0	51	0	0	0	0	0	0	0	0	0	0	0	0	0	0	0	47	4	51
CRS TEMUCO	3	0	197	39	239	0	0	1	0	1	0	0	0	0	0	8	1	31	8	48	240	48	517
CAIS TEMUCO	0	0	0	0	0	0	0	0	0	0	0	0	0	0	0	0	0	0	0	0	0	0	0
TOTAL DE LA ARAUCANIA	**168**	**10**	**316**	**42**	**536**	**0**	**0**	**2**	**0**	**2**	**0**	**0**	**1**	**0**	**1**	**8**	**1**	**32**	**8**	**49**	**527**	**61**	**939**
CCP RIO BUENO	0	0	6	0	6	0	0	0	0	0	0	0	0	0	0	0	0	4	0	4	10	0	20
CDP LA UNION	0	0	25	0	25	0	0	0	0	0	0	0	0	0	0	0	0	0	0	0	25	0	50
CET VALDIVIA	0	0	0	0	0	0	0	0	0	0	0	0	0	0	0	0	0	0	0	0	0	0	0
CP VALDIVIA	0	0	3	2	5	0	0	0	0	0	0	0	0	0	0	0	0	0	0	0	3	2	8
CRS VALDIVIA	0	0	25	2	27	0	0	0	0	0	0	0	0	0	0	1	0	14	2	17	40	4	83
CAIS VALDIVIA	0	0	0	0	0	0	0	0	0	0	0	0	0	0	0	0	0	0	0	0	0	0	0
TOTAL DE LOS RIOS	**0**	**0**	**59**	**4**	**63**	**0**	**0**	**0**	**0**	**0**	**0**	**0**	**0**	**0**	**0**	**1**	**0**	**18**	**2**	**21**	**78**	**6**	**161**
ANEXO CDP CHAITEN	0	0	2	0	2	0	0	0	0	0	0	0	0	0	0	0	0	0	0	0	2	0	4
CCP OSORNO	0	0	0	0	0	0	0	0	0	0	0	0	0	0	0	0	0	0	0	0	0	0	0
CDP ANCUD	17	0	12	0	29	0	0	1	0	1	0	0	0	0	0	0	0	0	0	0	30	0	43
CDP CASTRO	146	7	27	0	180	0	0	1	0	1	0	0	0	0	0	2	0	3	0	5	179	7	217
CDP MAULLIN	0	0	3	0	3	0	0	0	0	0	0	0	0	0	0	0	0	0	0	0	3	0	6
CDP RIO NEGRO	1	0	4	0	5	0	0	0	0	0	0	0	0	0	0	0	0	0	0	0	5	0	9
CET OSORNO	0	0	0	0	0	0	0	0	0	0	0	0	0	0	0	0	0	0	0	0	0	0	0
CP PUERTO MONTT	0	0	0	0	0	0	0	0	0	0	0	0	0	0	0	0	0	0	0	0	0	0	0
CRS OSORNO	0	0	64	8	72	0	0	0	0	0	0	0	0	0	0	5	1	8	3	17	77	12	161
CRS PTO. MONTT	119	11	199	17	346	0	0	0	0	0	0	0	1	0	1	0	0	11	3	14	330	31	572
TOTAL DE LOS LAGOS	**283**	**18**	**311**	**25**	**637**	**0**	**0**	**2**	**0**	**2**	**0**	**0**	**1**	**0**	**1**	**7**	**1**	**22**	**6**	**36**	**626**	**50**	**1.012**

REGIÓN/ESTABLECIMIENTO	INGRESADOS EN EL AÑO A RECLUSIÓN NOCTURNA																						
	INGRESOS NUEVOS					INGRESOS POR TRASLADOS					REINGRESOS (CONTROL EN DOMICILIO)					NGRESOS (CONTROL EN ESTABLECIMIEN					TOTAL		
	CONTROL EN DOMICILIO		CONTROL EN ESTABLECIMIENTO		TOTAL	CONTROL EN DOMICILIO		CONTROL EN ESTABLECIMIENTO		TOTAL	POR TERMINO DE SUSPENSIÓN		POR DEJAR SIN EFECTO UN EGRESO		TOTAL	POR TERMINO DE SUSPENSIÓN		POR DEJAR SIN EFECTO UN EGRESO		TOTAL	INGRESOS A RECLUSIÓN NOCTURNA		
	H	M	H	M		H	M	H	M		H	M	H	M		H	M	H	M		H	M	TOTAL
CCP COYHAIQUE	0	0	0	0	0	0	0	0	0	0	0	0	0	0	0	0	0	0	0	0	0	0	0
CDP CHILE CHICO	0	0	3	0	3	0	0	0	0	0	0	0	0	0	0	0	0	0	0	0	3	0	6
CDP COCHRANE	0	0	2	0	2	0	0	0	0	0	0	0	0	0	0	0	0	0	0	0	2	0	4
CDP PUERTO AYSEN	0	0	21	0	21	0	0	0	0	0	0	0	0	0	0	0	0	0	0	0	21	0	42
CET NUEVA VIDA	0	0	0	0	0	0	0	0	0	0	0	0	0	0	0	0	0	0	0	0	0	0	0
CET VALLE VERDE	0	0	0	0	0	0	0	0	0	0	0	0	0	0	0	0	0	0	0	0	0	0	0
CRS COYHAIQUE	0	0	18	0	18	0	0	1	0	1	0	0	0	0	0	0	0	1	0	1	20	0	40
TOTAL DE AYSEN	**0**	**0**	**44**	**0**	**44**	**0**	**0**	**1**	**0**	**1**	**0**	**0**	**0**	**0**	**0**	**0**	**0**	**1**	**0**	**1**	**46**	**0**	**92**
CDP PORVENIR	0	0	4	0	4	0	0	0	0	0	0	0	0	0	0	0	0	0	0	0	4	0	8
CDP PUERTO NATALES	0	0	12	0	12	0	0	0	0	0	0	0	0	0	0	0	0	0	0	0	12	0	24
CET PUNTA ARENAS	0	0	0	0	0	0	0	0	0	0	0	0	0	0	0	0	0	0	0	0	0	0	0
CP PUNTA ARENAS	0	0	0	0	0	0	0	0	0	0	0	0	0	0	0	0	0	0	0	0	0	0	0
CRS PUNTA ARENAS	51	3	36	3	93	0	0	1	0	1	0	0	0	0	0	43	2	0	0	45	131	8	176
TOTAL DE MAGALLANES	**51**	**3**	**52**	**3**	**109**	**0**	**0**	**1**	**0**	**1**	**0**	**0**	**0**	**0**	**0**	**43**	**2**	**0**	**0**	**45**	**147**	**8**	**208**
CCP BUIN	0	0	0	0	0	0	0	0	0	0	0	0	0	0	0	0	0	0	0	0	0	0	0
CCP COLINA I	0	0	0	0	0	0	0	0	0	0	0	0	0	0	0	0	0	0	0	0	0	0	0
CCP COLINA II	0	0	0	0	0	0	0	0	0	0	0	0	0	0	0	0	0	0	0	0	0	0	0
CCP PUNTA DE PEUCO	0	0	0	0	0	0	0	0	0	0	0	0	0	0	0	0	0	0	0	0	0	0	0
CDP PUENTE ALTO	0	0	0	0	0	0	0	0	0	0	0	0	0	0	0	0	0	0	0	0	0	0	0
CPF SAN MIGUEL	0	0	0	0	0	0	0	0	0	0	0	0	0	0	0	0	0	0	0	0	0	0	0
CDP SANTIAGO I	0	0	0	0	0	0	0	0	0	0	0	0	0	0	0	0	0	0	0	0	0	0	0
CDP SANTIAGO SUR	0	0	0	0	0	0	0	0	0	0	0	0	0	0	0	0	0	0	0	0	0	0	0
CDP TALAGANTE	0	0	79	0	79	0	0	2	0	2	0	0	0	0	0	8	0	34	0	42	123	0	238
CET FEMENINO SEMIABIERTO SANTIAGO	0	0	0	0	0	0	0	0	0	0	0	0	0	0	0	0	0	0	0	0	0	0	0
CET METROPOLITANO	0	0	0	0	0	0	0	0	0	0	0	0	0	0	0	0	0	0	0	0	0	0	0
CPF SANTIAGO	0	0	0	154	154	0	0	0	0	0	0	0	0	0	0	0	0	0	0	0	0	154	154
CRA M. RODRIGUEZ	0	0	1.265	0	1.265	0	0	0	0	0	0	0	0	0	0	0	0	140	0	140	1.405	0	2.810
CRS SANTIAGO CENTRO	166	27	0	0	193	8	0	0	0	8	0	0	0	1	1	0	0	0	0	0	174	28	202
CRS SANTIAGO OCCIDENTE	0	0	0	0	0	0	0	0	0	0	0	0	0	0	0	0	0	0	0	0	0	0	0
CRS SANTIAGO ORIENTE	42	6	0	0	48	0	0	0	0	0	0	0	0	0	0	0	0	0	0	0	42	6	48
CRS SANTIAGO PONIENTE	25	6	0	0	31	0	0	0	0	0	0	0	0	0	0	0	0	0	0	0	25	6	31
CRS SANTIAGO SUR	0	0	0	0	0	0	0	0	0	0	0	0	0	0	0	0	0	0	0	0	0	0	0
CRS SANTIAGO SUR II	99	21	0	0	120	46	20	0	0	66	0	0	0	0	0	0	0	0	0	0	145	41	186
CAIS MELIPILLA	0	0	0	0	0	0	0	0	0	0	0	0	0	0	0	0	0	0	0	0	0	0	0
CAIS SANTIAGO	0	0	0	0	0	0	0	0	0	0	0	0	0	0	0	0	0	0	0	0	0	0	0
U. E. A. S. SANTIAGO	0	0	0	0	0	0	0	0	0	0	0	0	0	0	0	0	0	0	0	0	0	0	0
TOTAL METROPOLITANA	**332**	**60**	**1.344**	**154**	**1.890**	**54**	**20**	**2**	**0**	**76**	**0**	**0**	**0**	**1**	**1**	**8**	**0**	**174**	**0**	**182**	**1.914**	**235**	**3.669**
TOTAL NACIONAL	**2.533**	**285**	**4.195**	**420**	**7.433**	**62**	**20**	**42**	**1**	**125**	**9**	**1**	**59**	**10**	**79**	**188**	**11**	**693**	**57**	**949**	**7.781**	**805**	**13.575**

Fuente: *Estadística General Penitenciaria, Gendarmería de Chile*

Abreviaturas: *H: Hombre; M: Mujer*

Nota: *Desde el año 2013, se registra población afecta a la Ley N°18.216 y a la Ley N°20.603..*

D.57._POBLACIÓN INGRESADA A CUMPLIR LA MEDIDA DE RECLUSIÓN PARCIAL FIN DE SEMANA POR ESTABLECIMIENTO

(Total del año)

REGIÓN/ESTABLECIMIENTO	INGRESADOS EN EL AÑO A RECLUSIÓN PARCIAL FIN DE SEMANA																				TOTAL		
	INGRESOS NUEVOS					INGRESOS POR TRASLADOS					REINGRESOS (CONTROL EN DOMICILIO)					NGRESOS (CONTROL EN ESTABLECIMIEN					INGRESOS A RECLUSIÓN PARCIAL FIN DE SEMANA		
	CONTROL EN DOMICILIO		CONTROL EN ESTABLECIMIENTO		TOTAL	CONTROL EN DOMICILIO		CONTROL EN ESTABLECIMIENTO		TOTAL	POR TERMINO DE SUSPENSIÓN		POR DEJAR SIN EFECTO UN EGRESO		TOTAL	POR TERMINO DE SUSPENSIÓN		POR DEJAR SIN EFECTO UN EGRESO		TOTAL			
	H	M	H	M		H	M	H	M		H	M	H	M		H	M	H	M		H	M	TOTAL
CET ARICA	0	0	0	0	0	0	0	0	0	0	0	0	0	0	0	0	0	0	0	0	0	0	0
CP ARICA	0	0	0	0	0	0	0	0	0	0	0	0	0	0	0	0	0	0	0	0	0	0	0
CRS ARICA	0	0	0	0	0	0	0	0	0	0	0	0	0	0	0	0	0	0	0	0	0	0	0
CAIS ARICA	0	0	0	0	0	0	0	0	0	0	0	0	0	0	0	0	0	0	0	0	0	0	0
TOTAL DE ARICA Y PARINACOTA	**0**	**0**	**0**	**0**	**0**	**0**	**0**	**0**	**0**	**0**	**0**	**0**	**0**	**0**	**0**	**0**	**0**	**0**	**0**	**0**	**0**	**0**	**0**
CCP IQUIQUE	0	0	0	0	0	0	0	0	0	0	0	0	0	0	0	0	0	0	0	0	0	0	0
CDP POZO ALMONTE	0	0	0	0	0	0	0	0	0	0	0	0	0	0	0	0	0	0	0	0	0	0	0
CET POZO ALMONTE	0	0	0	0	0	0	0	0	0	0	0	0	0	0	0	0	0	0	0	0	0	0	0
CP ALTO HOSPICIO	0	0	0	0	0	0	0	0	0	0	0	0	0	0	0	0	0	0	0	0	0	0	0
CRS IQUIQUE	0	0	0	0	0	0	0	0	0	0	0	0	0	0	0	0	0	0	0	0	0	0	0
CAIS IQUIQUE	0	0	0	0	0	0	0	0	0	0	0	0	0	0	0	0	0	0	0	0	0	0	0
TOTAL DE TARAPACA	**0**	**0**	**0**	**0**	**0**	**0**	**0**	**0**	**0**	**0**	**0**	**0**	**0**	**0**	**0**	**0**	**0**	**0**	**0**	**0**	**0**	**0**	**0**
CCP ANTOFAGASTA	0	0	0	0	0	0	0	0	0	0	0	0	0	0	0	0	0	0	0	0	0	0	0
CCP ANTOFAGASTA - CONCESIONADO	0	0	0	0	0	0	0	0	0	0	0	0	0	0	0	0	0	0	0	0	0	0	0
CDP CALAMA	0	0	0	0	0	0	0	0	0	0	0	0	0	0	0	0	0	0	0	0	0	0	0
CDP TAL TAL	0	0	0	0	0	0	0	0	0	0	0	0	0	0	0	0	0	0	0	0	0	0	0
CDP TOCOPILLA	0	0	0	0	0	0	0	0	0	0	0	0	0	0	0	0	0	0	0	0	0	0	0
CET ANTOFAGASTA	0	0	0	0	0	0	0	0	0	0	0	0	0	0	0	0	0	0	0	0	0	0	0
CET OJO OPACHE	0	0	0	0	0	0	0	0	0	0	0	0	0	0	0	0	0	0	0	0	0	0	0
CPF ANTOFAGASTA	0	0	0	0	0	0	0	0	0	0	0	0	0	0	0	0	0	0	0	0	0	0	0
CRS ANTOFAGASTA	0	0	0	0	0	0	0	0	0	0	0	0	0	0	0	0	0	0	0	0	0	0	0
CRS CALAMA	1	0	0	0	1	0	0	0	0	0	0	0	0	0	0	0	0	0	0	0	1	0	1
CAIS ANTOFAGASTA	0	0	0	0	0	0	0	0	0	0	0	0	0	0	0	0	0	0	0	0	0	0	0
TOTAL DE ANTOFAGASTA	**1**	**0**	**0**	**0**	**1**	**0**	**0**	**0**	**0**	**0**	**0**	**0**	**0**	**0**	**0**	**0**	**0**	**0**	**0**	**0**	**1**	**0**	**1**
CCP CHAÑARAL	0	0	0	0	0	0	0	0	0	0	0	0	0	0	0	0	0	0	0	0	0	0	0
CCP COPIAPO	0	0	0	0	0	0	0	0	0	0	0	0	0	0	0	0	0	0	0	0	0	0	0
CDP VALLENAR	0	0	0	0	0	0	0	0	0	0	0	0	0	0	0	0	0	0	0	0	0	0	0
CRS COPIAPO	0	0	0	0	0	0	0	0	0	0	0	0	0	0	0	0	0	0	0	0	0	0	0
CRS VALLENAR	0	1	0	0	1	0	0	0	0	0	0	0	0	0	0	0	0	0	0	0	0	1	1
TOTAL DE ATACAMA	**0**	**1**	**0**	**0**	**1**	**0**	**0**	**0**	**0**	**0**	**0**	**0**	**0**	**0**	**0**	**0**	**0**	**0**	**0**	**0**	**0**	**1**	**1**

REGIÓN/ESTABLECIMIENTO	INGRESADOS EN EL AÑO A RECLUSIÓN PARCIAL FIN DE SEMANA																						
	INGRESOS NUEVOS					INGRESOS POR TRASLADOS					REINGRESOS (CONTROL EN DOMICILIO)					INGRESOS (CONTROL EN ESTABLECIMIEN					TOTAL		
	CONTROL EN DOMICILIO		CONTROL EN ESTABLECIMIENTO		TOTAL	CONTROL EN DOMICILIO		CONTROL EN ESTABLECIMIENTO		TOTAL	POR TERMINO DE SUSPENSIÓN		POR DEJAR SIN EFECTO UN EGRESO		TOTAL	POR TERMINO DE SUSPENSIÓN		POR DEJAR SIN EFECTO UN EGRESO		TOTAL	INGRESOS A RECLUSIÓN PARCIAL FIN DE SEMANA		
	H	M	H	M		H	M	H	M		H	M	H	M		H	M	H	M		H	M	TOTAL
CDP COMBARBALA	0	0	0	0	0	0	0	0	0	0	0	0	0	0	0	0	0	0	0	0	0	0	0
CDP ILLAPEL	0	0	0	0	0	0	0	0	0	0	0	0	0	0	0	0	0	0	0	0	0	0	0
CDP OVALLE	0	0	0	0	0	0	0	0	0	0	0	0	0	0	0	0	0	0	0	0	0	0	0
CDP VICUÑA	0	0	0	0	0	0	0	0	0	0	0	0	0	0	0	0	0	0	0	0	0	0	0
CET VICUÑA	0	0	0	0	0	0	0	0	0	0	0	0	0	0	0	0	0	0	0	0	0	0	0
CP LA SERENA	0	0	0	0	0	0	0	0	0	0	0	0	0	0	0	0	0	0	0	0	0	0	0
CRS LA SERENA	0	0	0	0	0	0	0	0	0	0	0	0	0	0	0	0	0	0	0	0	0	0	0
CRS OVALLE	2	0	0	0	2	0	0	0	0	0	0	0	0	0	0	0	0	0	0	0	2	0	2
CAIS LA SERENA	0	0	0	0	0	0	0	0	0	0	0	0	0	0	0	0	0	0	0	0	0	0	0
TOTAL DE COQUIMBO	**2**	**0**	**0**	**0**	**2**	**0**	**0**	**0**	**0**	**0**	**0**	**0**	**0**	**0**	**0**	**0**	**0**	**0**	**0**	**0**	**2**	**0**	**2**
CCP LOS ANDES	0	0	0	0	0	0	0	0	0	0	0	0	0	0	0	0	0	0	0	0	0	0	0
CCP SAN ANTONIO	0	0	0	0	0	0	0	0	0	0	0	0	0	0	0	0	0	0	0	0	0	0	0
CCP SAN FELIPE	0	0	0	0	0	0	0	0	0	0	0	0	0	0	0	0	0	0	0	0	0	0	0
CDP CASABLANCA	0	0	0	0	0	0	0	0	0	0	0	0	0	0	0	0	0	0	0	0	0	0	0
CDP LA LIGUA	0	0	0	0	0	0	0	0	0	0	0	0	0	0	0	0	0	0	0	0	0	0	0
CDP LIMACHE	0	0	0	0	0	0	0	0	0	0	0	0	0	0	0	0	0	0	0	0	0	0	0
CDP PETORCA	0	0	0	0	0	0	0	0	0	0	0	0	0	0	0	0	0	0	0	0	0	0	0
CDP QUILLOTA	0	0	0	0	0	0	0	0	0	0	0	0	0	0	0	0	0	0	0	0	0	0	0
CET CP VALPARAISO	0	0	0	0	0	0	0	0	0	0	0	0	0	0	0	0	0	0	0	0	0	0	0
CET PUTAENDO	0	0	0	0	0	0	0	0	0	0	0	0	0	0	0	0	0	0	0	0	0	0	0
CET VALPARAISO	0	0	0	0	0	0	0	0	0	0	0	0	0	0	0	0	0	0	0	0	0	0	0
CP ISLA DE PASCUA	0	0	0	0	0	0	0	0	0	0	0	0	0	0	0	0	0	0	0	0	0	0	0
CP VALPARAISO	0	0	0	0	0	0	0	0	0	0	0	0	0	0	0	0	0	0	0	0	0	0	0
CRS LOS ANDES	0	0	0	0	0	0	0	0	0	0	0	0	0	0	0	0	0	0	0	0	0	0	0
CRS QUILLOTA	0	0	0	0	0	0	0	0	0	0	0	0	0	0	0	0	0	0	0	0	0	0	0
CRS SAN ANTONIO	0	0	0	0	0	0	0	0	0	0	0	0	0	0	0	0	0	0	0	0	0	0	0
CRS VALPARAISO	0	0	1	0	1	0	0	0	0	0	0	0	0	0	0	0	0	0	0	0	1	0	2
CAIS VALPARAISO	0	0	0	0	0	0	0	0	0	0	0	0	0	0	0	0	0	0	0	0	0	0	0
TOTAL DE VALPARAISO	**0**	**0**	**1**	**0**	**1**	**0**	**0**	**0**	**0**	**0**	**0**	**0**	**0**	**0**	**0**	**0**	**0**	**0**	**0**	**0**	**1**	**0**	**2**
CCP RENGO	0	0	0	0	0	0	0	0	0	0	0	0	0	0	0	0	0	0	0	0	0	0	0
CCP SANTA CRUZ	2	0	0	0	2	0	0	0	0	0	0	0	0	0	0	0	0	0	0	0	2	0	2
CDP PEUMO	0	0	0	0	0	0	0	0	0	0	0	0	0	0	0	0	0	0	0	0	0	0	0
CP RANCAGUA	0	0	0	0	0	0	0	0	0	0	0	0	0	0	0	0	0	0	0	0	0	0	0
CRS RANCAGUA	0	0	0	0	0	0	0	0	0	0	0	0	0	0	0	0	0	0	0	0	0	0	0
CRS SAN FERNANDO	1	0	0	0	1	0	0	0	0	0	0	0	0	0	0	0	0	0	0	0	1	0	1
CAIS RANCAGUA	0	0	0	0	0	0	0	0	0	0	0	0	0	0	0	0	0	0	0	0	0	0	0
CAIS RENGO	0	0	0	0	0	0	0	0	0	0	0	0	0	0	0	0	0	0	0	0	0	0	0
TOTAL DE O'HIGGINS	**3**	**0**	**0**	**0**	**3**	**0**	**0**	**0**	**0**	**0**	**0**	**0**	**0**	**0**	**0**	**0**	**0**	**0**	**0**	**0**	**3**	**0**	**3**

REGIÓN/ESTABLECIMIENTO	INGRESADOS EN EL AÑO A RECLUSIÓN PARCIAL FIN DE SEMANA																							TOTAL
	INGRESOS NUEVOS					INGRESOS POR TRASLADOS					REINGRESOS (CONTROL EN DOMICILIO)					INGRESOS (CONTROL EN ESTABLECIMIEN					INGRESOS A RECLUSIÓN PARCIAL FIN DE SEMANA		
	CONTROL EN DOMICILIO		CONTROL EN ESTABLECIMIENTO		TOTAL	CONTROL EN DOMICILIO		CONTROL EN ESTABLECIMIENTO		TOTAL	POR TERMINO DE SUSPENSIÓN		POR DEJAR SIN EFECTO UN EGRESO		TOTAL	POR TERMINO DE SUSPENSIÓN		POR DEJAR SIN EFECTO UN EGRESO		TOTAL			
	H	M	H	M		H	M	H	M		H	M	H	M		H	M	H	M		H	M	TOTAL
CCP CAUQUENES	0	0	0	0	0	0	0	0	0	0	0	0	0	0	0	0	0	0	0	0	0	0	0
CCP CURICO	0	0	0	0	0	0	0	0	0	0	0	0	0	0	0	0	0	0	0	0	0	0	0
CCP LINARES	0	0	0	0	0	0	0	0	0	0	0	0	0	0	0	0	0	0	0	0	0	0	0
CCP MOLINA	0	0	0	0	0	0	0	0	0	0	0	0	0	0	0	0	0	0	0	0	0	0	0
CCP PARRAL	0	0	0	0	0	0	0	0	0	0	0	0	0	0	0	0	0	0	0	0	0	0	0
CCP SAN JAVIER	0	0	0	0	0	0	0	0	0	0	0	0	0	0	0	0	0	0	0	0	0	0	0
CCP TALCA	0	0	0	0	0	0	0	0	0	0	0	0	0	0	0	0	0	0	0	0	0	0	0
CDP CHANCO	0	0	0	0	0	0	0	0	0	0	0	0	0	0	0	0	0	0	0	0	0	0	0
CDP CONSTITUCION	0	0	0	0	0	0	0	0	0	0	0	0	0	0	0	0	0	0	0	0	0	0	0
CDP CUREPTO	0	0	0	0	0	0	0	0	0	0	0	0	0	0	0	0	0	0	0	0	0	0	0
CET TALCA	0	0	0	0	0	0	0	0	0	0	0	0	0	0	0	0	0	0	0	0	0	0	0
CPF TALCA	0	0	0	0	0	0	0	0	0	0	0	0	0	0	0	0	0	0	0	0	0	0	0
CRS CAUQUENES	3	0	0	0	3	0	0	0	0	0	0	0	0	0	0	0	0	0	0	0	3	0	3
CRS CURICO	3	0	0	0	3	0	0	0	0	0	0	0	0	0	0	0	0	0	0	0	3	0	3
CRS LINARES	2	0	0	0	2	0	0	0	0	0	0	0	0	0	0	0	0	0	0	0	2	0	2
CRS TALCA	4	0	0	0	4	0	0	0	0	0	0	0	0	0	0	0	0	0	0	0	4	0	4
CAIS TALCA	0	0	0	0	0	0	0	0	0	0	0	0	0	0	0	0	0	0	0	0	0	0	0
TOTAL DEL MAULE	**12**	**0**	**0**	**0**	**12**	**0**	**0**	**0**	**0**	**0**	**0**	**0**	**0**	**0**	**0**	**0**	**0**	**0**	**0**	**0**	**12**	**0**	**12**
CCP BIO BIO	0	0	0	0	0	0	0	0	0	0	0	0	0	0	0	0	0	0	0	0	0	0	0
CCP BULNES	0	0	0	0	0	0	0	0	0	0	0	0	0	0	0	0	0	0	0	0	0	0	0
CCP CHILLAN	0	0	0	0	0	0	0	0	0	0	0	0	0	0	0	0	0	0	0	0	0	0	0
CCP CORONEL	0	0	0	0	0	0	0	0	0	0	0	0	0	0	0	0	0	0	0	0	0	0	0
CDP ARAUCO	0	0	0	0	0	0	0	0	0	0	0	0	0	0	0	0	0	0	0	0	0	0	0
CDP LEBU	0	0	0	0	0	0	0	0	0	0	0	0	0	0	0	0	0	0	0	0	0	0	0
CDP LOS ANGELES	0	0	0	0	0	0	0	0	0	0	0	0	0	0	0	0	0	0	0	0	0	0	0
CDP MULCHEN	0	0	0	0	0	0	0	0	0	0	0	0	0	0	0	0	0	0	0	0	0	0	0
CDP QUIRIHUE	0	0	0	0	0	0	0	0	0	0	0	0	0	0	0	0	0	0	0	0	0	0	0
CDP SAN CARLOS	0	0	2	0	2	0	0	0	0	0	0	0	0	0	0	0	0	0	0	0	2	0	4
CDP YUMBEL	0	0	0	0	0	0	0	0	0	0	0	0	0	0	0	0	0	0	0	0	0	0	0
CDP YUNGAY	0	0	0	0	0	0	0	0	0	0	0	0	0	0	0	0	0	0	0	0	0	0	0
CET CAÑETE	0	0	0	0	0	0	0	0	0	0	0	0	0	0	0	0	0	0	0	0	0	0	0
CET CONCEPCION	0	0	0	0	0	0	0	0	0	0	0	0	0	0	0	0	0	0	0	0	0	0	0
CET SAN CARLOS	0	0	0	0	0	0	0	0	0	0	0	0	0	0	0	0	0	0	0	0	0	0	0
CET YUNGAY	0	0	0	0	0	0	0	0	0	0	0	0	0	0	0	0	0	0	0	0	0	0	0
CP CONCEPCION	0	0	0	0	0	0	0	0	0	0	0	0	0	0	0	0	0	0	0	0	0	0	0
CRS CAÑETE	1	0	0	0	1	0	0	0	0	0	0	0	0	0	0	0	0	0	0	0	1	0	1
CRS CHILLAN	0	0	0	0	0	0	0	0	0	0	0	0	0	0	0	0	0	0	0	0	0	0	0
CRS CONCEPCION	0	0	0	0	0	0	0	0	0	0	0	0	0	0	0	0	0	0	0	0	0	0	0
CRS LOS ANGELES	0	0	0	0	0	0	0	0	0	0	0	0	0	0	0	0	0	0	0	0	0	0	0
CAIS CONCEPCION	0	0	0	0	0	0	0	0	0	0	0	0	0	0	0	0	0	0	0	0	0	0	0
TOTAL DEL BIO BIO	**1**	**0**	**2**	**0**	**3**	**0**	**0**	**0**	**0**	**0**	**0**	**0**	**0**	**0**	**0**	**0**	**0**	**0**	**0**	**0**	**3**	**0**	**5**

REGIÓN/ESTABLECIMIENTO	INGRESADOS EN EL AÑO A RECLUSIÓN PARCIAL FIN DE SEMANA																				TOTAL		
	INGRESOS NUEVOS					INGRESOS POR TRASLADOS					REINGRESOS (CONTROL EN DOMICILIO)					INGRESOS (CONTROL EN ESTABLECIMIEN							
	CONTROL EN DOMICILIO		CONTROL EN ESTABLECIMIENTO		TOTAL	CONTROL EN DOMICILIO		CONTROL EN ESTABLECIMIENTO		TOTAL	POR TERMINO DE SUSPENSIÓN		POR DEJAR SIN EFECTO UN EGRESO		TOTAL	POR TERMINO DE SUSPENSIÓN		POR DEJAR SIN EFECTO UN EGRESO		TOTAL	INGRESOS A RECLUSIÓN PARCIAL FIN DE SEMANA		
	H	M	H	M		H	M	H	M		H	M	H	M		H	M	H	M		H	M	TOTAL
CCP LAUTARO	1	0	0	0	1	0	0	0	0	0	0	0	0	0	0	0	0	0	0	0	1	0	1
CCP NVA. IMPERIAL	0	0	0	0	0	0	0	0	0	0	0	0	0	0	0	0	0	0	0	0	0	0	0
CCP TEMUCO	0	0	0	0	0	0	0	0	0	0	0	0	0	0	0	0	0	0	0	0	0	0	0
CCP VICTORIA	0	0	0	0	0	0	0	0	0	0	0	0	0	0	0	0	0	0	0	0	0	0	0
CDP ANGOL	0	0	0	0	0	0	0	0	0	0	0	0	0	0	0	0	0	0	0	0	0	0	0
CDP COLLIPULLI	1	0	0	0	1	0	0	0	0	0	0	0	0	0	0	0	0	0	0	0	1	0	1
CDP CURACAUTIN	0	0	0	0	0	0	0	0	0	0	0	0	0	0	0	0	0	0	0	0	0	0	0
CDP PITRUFQUEN	0	0	0	0	0	0	0	0	0	0	0	0	0	0	0	0	0	0	0	0	0	0	0
CDP TRAIGUEN	0	0	0	0	0	0	0	0	0	0	0	0	0	0	0	0	0	0	0	0	0	0	0
CDP VILLARRICA	0	0	0	0	0	0	0	0	0	0	0	0	0	0	0	0	0	0	0	0	0	0	0
CET ANGOL	0	0	0	0	0	0	0	0	0	0	0	0	0	0	0	0	0	0	0	0	0	0	0
CET VICTORIA	0	0	0	0	0	0	0	0	0	0	0	0	0	0	0	0	0	0	0	0	0	0	0
CET VILCUN	0	0	0	0	0	0	0	0	0	0	0	0	0	0	0	0	0	0	0	0	0	0	0
CPF TEMUCO	0	0	0	0	0	0	0	0	0	0	0	0	0	0	0	0	0	0	0	0	0	0	0
CRS ANGOL	0	0	0	0	0	0	0	0	0	0	0	0	0	0	0	0	0	0	0	0	0	0	0
CRS TEMUCO	0	0	0	0	0	0	0	0	0	0	0	0	0	0	0	0	0	0	0	0	0	0	0
CAIS TEMUCO	0	0	0	0	0	0	0	0	0	0	0	0	0	0	0	0	0	0	0	0	0	0	0
TOTAL DE LA ARAUCANIA	**2**	**0**	**0**	**0**	**2**	**0**	**0**	**0**	**0**	**0**	**0**	**0**	**0**	**0**	**0**	**0**	**0**	**0**	**0**	**0**	**2**	**0**	**2**
CCP RIO BUENO	0	0	0	0	0	0	0	0	0	0	0	0	0	0	0	0	0	0	0	0	0	0	0
CDP LA UNION	0	0	0	0	0	0	0	0	0	0	0	0	0	0	0	0	0	0	0	0	0	0	0
CET VALDIVIA	0	0	0	0	0	0	0	0	0	0	0	0	0	0	0	0	0	0	0	0	0	0	0
CP VALDIVIA	0	0	0	0	0	0	0	0	0	0	0	0	0	0	0	0	0	0	0	0	0	0	0
CRS VALDIVIA	0	0	0	0	0	0	0	0	0	0	0	0	0	0	0	0	0	0	0	0	0	0	0
CAIS VALDIVIA	0	0	0	0	0	0	0	0	0	0	0	0	0	0	0	0	0	0	0	0	0	0	0
TOTAL DE LOS RIOS	**0**	**0**	**0**	**0**	**0**	**0**	**0**	**0**	**0**	**0**	**0**	**0**	**0**	**0**	**0**	**0**	**0**	**0**	**0**	**0**	**0**	**0**	**0**
ANEXO CDP CHAITEN	0	0	0	0	0	0	0	0	0	0	0	0	0	0	0	0	0	0	0	0	0	0	0
CCP OSORNO	0	0	0	0	0	0	0	0	0	0	0	0	0	0	0	0	0	0	0	0	0	0	0
CDP ANCUD	0	0	0	0	0	0	0	0	0	0	0	0	0	0	0	0	0	0	0	0	0	0	0
CDP CASTRO	15	2	0	0	17	0	0	0	0	0	0	0	0	0	0	0	0	0	0	0	15	2	17
CDP MAULLIN	0	0	0	0	0	0	0	0	0	0	0	0	0	0	0	0	0	0	0	0	0	0	0
CDP RIO NEGRO	0	0	0	0	0	0	0	0	0	0	0	0	0	0	0	0	0	0	0	0	0	0	0
CET OSORNO	0	0	0	0	0	0	0	0	0	0	0	0	0	0	0	0	0	0	0	0	0	0	0
CP PUERTO MONTT	0	0	0	0	0	0	0	0	0	0	0	0	0	0	0	0	0	0	0	0	0	0	0
CRS OSORNO	0	0	0	0	0	0	0	0	0	0	0	0	0	0	0	0	0	0	0	0	0	0	0
CRS PTO. MONTT	0	0	11	0	11	0	0	0	0	0	0	0	0	0	0	0	0	0	0	0	11	0	22
TOTAL DE LOS LAGOS	**15**	**2**	**11**	**0**	**28**	**0**	**0**	**0**	**0**	**0**	**0**	**0**	**0**	**0**	**0**	**0**	**0**	**0**	**0**	**0**	**26**	**2**	**39**

REGIÓN/ESTABLECIMIENTO	INGRESADOS EN EL AÑO A RECLUSIÓN PARCIAL FIN DE SEMANA																							TOTAL
	INGRESOS NUEVOS					INGRESOS POR TRASLADOS					REINGRESOS (CONTROL EN DOMICILIO)					NGRESOS (CONTROL EN ESTABLECIMIEN								
	CONTROL EN DOMICILIO		CONTROL EN ESTABLECIMIENTO		TOTAL	CONTROL EN DOMICILIO		CONTROL EN ESTABLECIMIENTO		TOTAL	POR TERMINO DE SUSPENSIÓN		POR DEJAR SIN EFECTO UN EGRESO		TOTAL	POR TERMINO DE SUSPENSIÓN		POR DEJAR SIN EFECTO UN EGRESO		TOTAL	INGRESOS A RECLUSIÓN PARCIAL FIN DE SEMANA		
	H	M	H	M		H	M	H	M		H	M	H	M		H	M	H	M		H	M	TOTAL
CCP COYHAIQUE	0	0	0	0	0	0	0	0	0	0	0	0	0	0	0	0	0	0	0	0	0	0	0
CDP CHILE CHICO	0	0	0	0	0	0	0	0	0	0	0	0	0	0	0	0	0	0	0	0	0	0	0
CDP COCHRANE	0	0	0	0	0	0	0	0	0	0	0	0	0	0	0	0	0	0	0	0	0	0	0
CDP PUERTO AYSEN	0	0	0	0	0	0	0	0	0	0	0	0	0	0	0	0	0	0	0	0	0	0	0
CET NUEVA VIDA	0	0	0	0	0	0	0	0	0	0	0	0	0	0	0	0	0	0	0	0	0	0	0
CET VALLE VERDE	0	0	0	0	0	0	0	0	0	0	0	0	0	0	0	0	0	0	0	0	0	0	0
CRS COYHAIQUE	0	0	0	0	0	0	0	0	0	0	0	0	0	0	0	0	0	0	0	0	0	0	0
TOTAL DE AYSEN	**0**	**0**	**0**	**0**	**0**	**0**	**0**	**0**	**0**	**0**	**0**	**0**	**0**	**0**	**0**	**0**	**0**	**0**	**0**	**0**	**0**	**0**	**0**
CDP PORVENIR	0	0	0	0	0	0	0	0	0	0	0	0	0	0	0	0	0	0	0	0	0	0	0
CDP PUERTO NATALES	0	0	0	0	0	0	0	0	0	0	0	0	0	0	0	0	0	0	0	0	0	0	0
CET PUNTA ARENAS	0	0	0	0	0	0	0	0	0	0	0	0	0	0	0	0	0	0	0	0	0	0	0
CP PUNTA ARENAS	0	0	0	0	0	0	0	0	0	0	0	0	0	0	0	0	0	0	0	0	0	0	0
CRS PUNTA ARENAS	2	0	0	0	2	0	0	0	0	0	0	0	0	0	0	0	0	0	0	0	2	0	2
TOTAL DE MAGALLANES	**2**	**0**	**0**	**0**	**2**	**0**	**0**	**0**	**0**	**0**	**0**	**0**	**0**	**0**	**0**	**0**	**0**	**0**	**0**	**0**	**2**	**0**	**2**
CCP BUIN	0	0	0	0	0	0	0	0	0	0	0	0	0	0	0	0	0	0	0	0	0	0	0
CCP COLINA I	0	0	0	0	0	0	0	0	0	0	0	0	0	0	0	0	0	0	0	0	0	0	0
CCP COLINA II	0	0	0	0	0	0	0	0	0	0	0	0	0	0	0	0	0	0	0	0	0	0	0
CCP PUNTA DE PEUCO	0	0	0	0	0	0	0	0	0	0	0	0	0	0	0	0	0	0	0	0	0	0	0
CDP PUENTE ALTO	0	0	0	0	0	0	0	0	0	0	0	0	0	0	0	0	0	0	0	0	0	0	0
CPF SAN MIGUEL	0	0	0	0	0	0	0	0	0	0	0	0	0	0	0	0	0	0	0	0	0	0	0
CDP SANTIAGO I	0	0	0	0	0	0	0	0	0	0	0	0	0	0	0	0	0	0	0	0	0	0	0
CDP SANTIAGO SUR	0	0	0	0	0	0	0	0	0	0	0	0	0	0	0	0	0	0	0	0	0	0	0
CDP TALAGANTE	0	0	0	0	0	0	0	0	0	0	0	0	0	0	0	0	0	0	0	0	0	0	0
CET FEMENINO SEMIABIERTO SANTIAGO	0	0	0	0	0	0	0	0	0	0	0	0	0	0	0	0	0	0	0	0	0	0	0
CET METROPOLITANO	0	0	0	0	0	0	0	0	0	0	0	0	0	0	0	0	0	0	0	0	0	0	0
CPF SANTIAGO	0	0	0	1	1	0	0	0	0	0	0	0	0	0	0	0	0	0	0	0	0	1	1
CRA M. RODRIGUEZ	0	0	0	0	0	0	0	0	0	0	0	0	0	0	0	0	0	0	0	0	0	0	0
CRS SANTIAGO CENTRO	0	0	0	0	0	0	0	0	0	0	0	0	0	0	0	0	0	0	0	0	0	0	0
CRS SANTIAGO OCCIDENTE	0	0	0	0	0	0	0	0	0	0	0	0	0	0	0	0	0	0	0	0	0	0	0
CRS SANTIAGO ORIENTE	0	0	0	0	0	0	0	0	0	0	0	0	0	0	0	0	0	0	0	0	0	0	0
CRS SANTIAGO PONIENTE	0	0	0	0	0	0	0	0	0	0	0	0	0	0	0	0	0	0	0	0	0	0	0
CRS SANTIAGO SUR	0	0	0	0	0	0	0	0	0	0	0	0	0	0	0	0	0	0	0	0	0	0	0
CRS SANTIAGO SUR II	0	0	0	0	0	0	0	0	0	0	0	0	0	0	0	0	0	0	0	0	0	0	0
CAIS MELIPILLA	0	0	0	0	0	0	0	0	0	0	0	0	0	0	0	0	0	0	0	0	0	0	0
CAIS SANTIAGO	0	0	0	0	0	0	0	0	0	0	0	0	0	0	0	0	0	0	0	0	0	0	0
U. E. A. S. SANTIAGO	0	0	0	0	0	0	0	0	0	0	0	0	0	0	0	0	0	0	0	0	0	0	0
TOTAL METROPOLITANA	**0**	**0**	**0**	**1**	**1**	**0**	**0**	**0**	**0**	**0**	**0**	**0**	**0**	**0**	**0**	**0**	**0**	**0**	**0**	**0**	**0**	**1**	**1**
TOTAL NACIONAL	**38**	**3**	**14**	**1**	**56**	**0**	**0**	**0**	**0**	**0**	**0**	**0**	**0**	**0**	**0**	**0**	**0**	**0**	**0**	**0**	**52**	**4**	**70**

Fuente: *Estadística General Penitenciaria, Gendarmería de Chile*
Abreviaturas: *H: Hombre; M: Mujer*
Nota: *Esta población está afecta a la Ley N°20.603.*

D.58._POBLACIÓN INGRESADA A CUMPLIR LA MEDIDA DE RECLUSIÓN PARCIAL DIURNA SEGÚN ESTABLECIMIENTO

(Total del año)

REGIÓN/ESTABLECIMIENTO	INGRESADOS EN EL AÑO A RECLUSIÓN PARCIAL DIURNA																						
	INGRESOS NUEVOS					INGRESOS POR TRASLADOS					REINGRESOS (CONTROL EN DOMICILIO)					INGRESOS (CONTROL EN ESTABLECIMIEN					TOTAL INGRESOS A RECLUSIÓN PARCIAL DIURNA		
	CONTROL EN DOMICILIO		CONTROL EN ESTABLECIMIENTO		TOTAL	CONTROL EN DOMICILIO		CONTROL EN ESTABLECIMIENTO		TOTAL	POR TERMINO DE SUSPENSIÓN		POR DEJAR SIN EFECTO UN EGRESO		TOTAL	POR TERMINO DE SUSPENSIÓN		POR DEJAR SIN EFECTO UN EGRESO		TOTAL			
	H	M	H	M		H	M	H	M		H	M	H	M		H	M	H	M		H	M	TOTAL
CCP LAUTARO	0	0	0	0	0	0	0	0	0	0	0	0	0	0	0	0	0	0	0	0	0	0	0
CCP NVA. IMPERIAL	0	0	0	0	0	0	0	0	0	0	0	0	0	0	0	0	0	0	0	0	0	0	0
CCP TEMUCO	0	0	0	0	0	0	0	0	0	0	0	0	0	0	0	0	0	0	0	0	0	0	0
CCP VICTORIA	0	0	0	0	0	0	0	0	0	0	0	0	0	0	0	0	0	0	0	0	0	0	0
CDP ANGOL	0	0	0	0	0	0	0	0	0	0	0	0	0	0	0	0	0	0	0	0	0	0	0
CDP COLLIPULLI	0	0	0	0	0	0	0	0	0	0	0	0	0	0	0	0	0	0	0	0	0	0	0
CDP CURACAUTIN	0	0	0	0	0	0	0	0	0	0	0	0	0	0	0	0	0	0	0	0	0	0	0
CDP PITRUFQUEN	0	0	0	0	0	0	0	0	0	0	0	0	0	0	0	0	0	0	0	0	0	0	0
CDP TRAIGUEN	0	0	0	0	0	0	0	0	0	0	0	0	0	0	0	0	0	0	0	0	0	0	0
CDP VILLARRICA	0	0	0	0	0	0	0	0	0	0	0	0	0	0	0	0	0	0	0	0	0	0	0
CET ANGOL	0	0	0	0	0	0	0	0	0	0	0	0	0	0	0	0	0	0	0	0	0	0	0
CET VICTORIA	0	0	0	0	0	0	0	0	0	0	0	0	0	0	0	0	0	0	0	0	0	0	0
CET VILCUN	0	0	0	0	0	0	0	0	0	0	0	0	0	0	0	0	0	0	0	0	0	0	0
CPF TEMUCO	0	0	0	0	0	0	0	0	0	0	0	0	0	0	0	0	0	0	0	0	0	0	0
CRS ANGOL	0	0	0	0	0	0	0	0	0	0	0	0	0	0	0	0	0	0	0	0	0	0	0
CRS TEMUCO	0	0	0	0	0	0	0	0	0	0	0	0	0	0	0	0	0	0	0	0	0	0	0
CAIS TEMUCO	0	0	0	0	0	0	0	0	0	0	0	0	0	0	0	0	0	0	0	0	0	0	0
TOTAL DE LA ARAUCANIA	**0**	**0**	**0**	**0**	**0**	**0**	**0**	**0**	**0**	**0**	**0**	**0**	**0**	**0**	**0**	**0**	**0**	**0**	**0**	**0**	**0**	**0**	**0**

D.59._POBLACIÓN INGRESADA A CUMPLIR LA MEDIDA DE LIBERTAD VIGILADA DEL ADULTO SEGÚN ESTABLECIMIENTO

REGIÓN/ESTABLECIMIENTO	INGRESADOS EN EL AÑO A LIBERTAD VIGILADA DEL ADULTO										TOTAL		
	POR INTERRUPCIÓN DE LA PENA		POR PENA SUSTITUTIVA		POR TRASLADO		REINGRESOS		POR TÉRMINO DE SUSPENSIÓN		INGRESOS A LIBERTAD VIGILADA DE ADULTO		
	H	M	H	M	H	M	H	M	H	M	H	M	TOTAL
CET ARICA	0	0	0	0	0	0	0	0	0	0	0	0	0
CP ARICA	0	0	0	0	0	0	0	0	0	0	0	0	0
CRS ARICA	0	0	16	5	6	0	0	0	0	0	22	5	27
CAIS ARICA	0	0	0	0	0	0	0	0	0	0	0	0	0
TOTAL DE ARICA Y PARINACOTA	**0**	**0**	**16**	**5**	**6**	**0**	**0**	**0**	**0**	**0**	**22**	**5**	**27**
CCP IQUIQUE	0	0	0	0	0	0	0	0	0	0	0	0	0
CDP POZO ALMONTE	0	0	0	0	0	0	0	0	0	0	0	0	0
CET POZO ALMONTE	0	0	0	0	0	0	0	0	0	0	0	0	0
CP ALTO HOSPICIO	0	0	0	0	0	0	0	0	0	0	0	0	0
CRS IQUIQUE	0	0	86	23	9	1	1	0	0	0	96	24	120
CAIS IQUIQUE	0	0	0	0	0	0	0	0	0	0	0	0	0
TOTAL DE TARAPACA	**0**	**0**	**86**	**23**	**9**	**1**	**1**	**0**	**0**	**0**	**96**	**24**	**120**
CCP ANTOFAGASTA	0	0	0	0	0	0	0	0	0	0	0	0	0
CCP ANTOFAGASTA - CONCESIONADO	0	0	0	0	0	0	0	0	0	0	0	0	0
CDP CALAMA	0	0	0	0	0	0	0	0	0	0	0	0	0
CDP TAL TAL	0	0	0	0	0	0	0	0	0	0	0	0	0
CDP TOCOPILLA	0	0	0	0	0	0	0	0	0	0	0	0	0
CET ANTOFAGASTA	0	0	0	0	0	0	0	0	0	0	0	0	0
CET OJO OPACHE	0	0	0	0	0	0	0	0	0	0	0	0	0
CPF ANTOFAGASTA	0	0	0	0	0	0	0	0	0	0	0	0	0
CRS ANTOFAGASTA	0	0	88	21	10	2	0	0	3	3	101	26	127
CRS CALAMA	0	0	15	3	4	2	1	0	4	0	24	5	29
CAIS ANTOFAGASTA	0	0	0	0	0	0	0	0	0	0	0	0	0
TOTAL DE ANTOFAGASTA	**0**	**0**	**103**	**24**	**14**	**4**	**1**	**0**	**7**	**3**	**125**	**31**	**156**
CCP CHAÑARAL	0	0	0	0	0	0	0	0	0	0	0	0	0
CCP COPIAPO	0	0	0	0	0	0	0	0	0	0	0	0	0
CDP VALLENAR	0	0	0	0	0	0	0	0	0	0	0	0	0
CRS COPIAPO	0	0	20	2	7	2	0	0	2	0	29	4	33
CRS VALLENAR	0	0	4	4	0	0	0	0	0	0	4	4	8
TOTAL DE ATACAMA	**0**	**0**	**24**	**6**	**7**	**2**	**0**	**0**	**2**	**0**	**33**	**8**	**41**

REGIÓN/ESTABLECIMIENTO	INGRESADOS EN EL AÑO A LIBERTAD VIGILADA DEL ADULTO										TOTAL		
	POR INTERRUPCIÓN DE LA PENA		POR PENA SUSTITUTIVA		POR TRASLADO		REINGRESOS		POR TÉRMINO DE SUSPENSIÓN		INGRESOS A LIBERTAD VIGILADA DE ADULTO		
	H	M	H	M	H	M	H	M	H	M	H	M	TOTAL
CDP COMBARBALA	0	0	0	0	0	0	0	0	0	0	0	0	0
CDP ILLAPEL	0	0	0	0	0	0	0	0	0	0	0	0	0
CDP OVALLE	0	0	0	0	0	0	0	0	0	0	0	0	0
CDP VICUÑA	0	0	0	0	0	0	0	0	0	0	0	0	0
CET VICUÑA	0	0	0	0	0	0	0	0	0	0	0	0	0
CP LA SERENA	0	0	0	0	0	0	0	0	0	0	0	0	0
CRS LA SERENA	0	0	33	12	17	1	1	0	1	0	52	13	65
CRS OVALLE	0	0	5	0	1	1	1	0	0	0	7	1	8
CAIS LA SERENA	0	0	0	0	0	0	0	0	0	0	0	0	0
TOTAL DE COQUIMBO	**0**	**0**	**38**	**12**	**18**	**2**	**2**	**0**	**1**	**0**	**59**	**14**	**73**
CCP LOS ANDES	0	0	0	0	0	0	0	0	0	0	0	0	0
CCP SAN ANTONIO	0	0	0	0	0	0	0	0	0	0	0	0	0
CCP SAN FELIPE	0	0	0	0	0	0	0	0	0	0	0	0	0
CDP CASABLANCA	0	0	0	0	0	0	0	0	0	0	0	0	0
CDP LA LIGUA	0	0	0	0	0	0	0	0	0	0	0	0	0
CDP LIMACHE	0	0	0	0	0	0	0	0	0	0	0	0	0
CDP PETORCA	0	0	0	0	0	0	0	0	0	0	0	0	0
CDP QUILLOTA	0	0	0	0	0	0	0	0	0	0	0	0	0
CET CP VALPARAISO	0	0	0	0	0	0	0	0	0	0	0	0	0
CET PUTAENDO	0	0	0	0	0	0	0	0	0	0	0	0	0
CET VALPARAISO	0	0	0	0	0	0	0	0	0	0	0	0	0
CP ISLA DE PASCUA	0	0	4	0	0	0	0	0	0	0	4	0	4
CP VALPARAISO	0	0	0	0	0	0	0	0	0	0	0	0	0
CRS LOS ANDES	0	0	22	1	1	0	0	0	1	0	24	1	25
CRS QUILLOTA	0	0	23	3	3	0	0	1	1	1	27	5	32
CRS SAN ANTONIO	0	0	13	4	4	0	0	0	0	0	17	4	21
CRS VALPARAISO	0	0	71	18	12	4	1	1	2	1	86	24	110
CAIS VALPARAISO	0	0	0	0	0	0	0	0	0	0	0	0	0
TOTAL DE VALPARAISO	**0**	**0**	**133**	**26**	**20**	**4**	**1**	**2**	**4**	**2**	**158**	**34**	**192**
CCP RENGO	0	0	0	0	0	0	0	0	0	0	0	0	0
CCP SANTA CRUZ	0	0	0	0	0	0	0	0	0	0	0	0	0
CDP PEUMO	0	0	0	0	0	0	0	0	0	0	0	0	0
CP RANCAGUA	0	0	0	0	0	0	0	0	0	0	0	0	0
CRS RANCAGUA	0	0	160	28	10	7	0	0	0	0	170	35	205
CRS SAN FERNANDO	0	0	16	2	11	1	0	2	0	1	27	6	33
CAIS RANCAGUA	0	0	0	0	0	0	0	0	0	0	0	0	0
CAIS RENGO	0	0	0	0	0	0	0	0	0	0	0	0	0
TOTAL DE O'HIGGINS	**0**	**0**	**176**	**30**	**21**	**8**	**0**	**2**	**0**	**1**	**197**	**41**	**238**

REGIÓN/ESTABLECIMIENTO	INGRESADOS EN EL AÑO A LIBERTAD VIGILADA DEL ADULTO										TOTAL		
	POR INTERRUPCIÓN DE LA PENA		POR PENA SUSTITUTIVA		POR TRASLADO		REINGRESOS		POR TÉRMINO DE SUSPENSIÓN		INGRESOS A LIBERTAD VIGILADA DE ADULTO		
	H	M	H	M	H	M	H	M	H	M	H	M	TOTAL
CCP CAUQUENES	0	0	0	0	0	0	0	0	0	0	0	0	0
CCP CURICO	0	0	0	0	0	0	0	0	0	0	0	0	0
CCP LINARES	0	0	0	0	0	0	0	0	0	0	0	0	0
CCP MOLINA	0	0	0	0	0	0	0	0	0	0	0	0	0
CCP PARRAL	0	0	0	0	0	0	0	0	0	0	0	0	0
CCP SAN JAVIER	0	0	0	0	0	0	0	0	0	0	0	0	0
CCP TALCA	0	0	0	0	0	0	0	0	0	0	0	0	0
CDP CHANCO	0	0	0	0	0	0	0	0	0	0	0	0	0
CDP CONSTITUCION	0	0	0	0	0	0	0	0	0	0	0	0	0
CDP CUREPTO	0	0	0	0	0	0	0	0	0	0	0	0	0
CET TALCA	0	0	0	0	0	0	0	0	0	0	0	0	0
CPF TALCA	0	0	0	0	0	0	0	0	0	0	0	0	0
CRS CAUQUENES	0	0	5	0	0	1	0	0	0	0	5	1	6
CRS CURICO	0	0	21	8	6	3	0	0	1	0	28	11	39
CRS LINARES	0	0	17	2	5	1	0	0	1	0	23	3	26
CRS TALCA	0	0	24	7	6	1	0	0	2	0	32	8	40
CAIS TALCA	0	0	0	0	0	0	0	0	0	0	0	0	0
TOTAL DEL MAULE	**0**	**0**	**67**	**17**	**17**	**6**	**0**	**0**	**4**	**0**	**88**	**23**	**111**
CCP BIO BIO	0	0	0	0	0	0	0	0	0	0	0	0	0
CCP BULNES	0	0	0	0	0	0	0	0	0	0	0	0	0
CCP CHILLAN	0	0	0	0	0	0	0	0	0	0	0	0	0
CCP CORONEL	0	0	0	0	0	0	0	0	0	0	0	0	0
CDP ARAUCO	0	0	0	0	0	0	0	0	0	0	0	0	0
CDP LEBU	0	0	0	0	0	0	0	0	0	0	0	0	0
CDP LOS ANGELES	0	0	0	0	0	0	0	0	0	0	0	0	0
CDP MULCHEN	0	0	0	0	0	0	0	0	0	0	0	0	0
CDP QUIRIHUE	0	0	0	0	0	0	0	0	0	0	0	0	0
CDP SAN CARLOS	0	0	0	0	0	0	0	0	0	0	0	0	0
CDP YUMBEL	0	0	0	0	0	0	0	0	0	0	0	0	0
CDP YUNGAY	0	0	0	0	0	0	0	0	0	0	0	0	0
CET CAÑETE	0	0	0	0	0	0	0	0	0	0	0	0	0
CET CONCEPCION	0	0	0	0	0	0	0	0	0	0	0	0	0
CET SAN CARLOS	0	0	0	0	0	0	0	0	0	0	0	0	0
CET YUNGAY	0	0	0	0	0	0	0	0	0	0	0	0	0
CP CONCEPCION	0	0	0	0	0	0	0	0	0	0	0	0	0
CRS CAÑETE	0	0	13	3	2	1	1	0	1	0	17	4	21
CRS CHILLAN	0	0	71	7	2	1	0	0	3	0	76	8	84
CRS CONCEPCION	0	0	63	6	4	2	0	0	16	1	83	9	92
CRS LOS ANGELES	0	0	16	3	0	2	0	0	0	0	16	5	21
CAIS CONCEPCION	0	0	0	0	0	0	0	0	0	0	0	0	0
TOTAL DEL BIO BIO	**0**	**0**	**163**	**19**	**8**	**6**	**1**	**0**	**20**	**1**	**192**	**26**	**218**

REGIÓN/ESTABLECIMIENTO	INGRESADOS EN EL AÑO A LIBERTAD VIGILADA DEL ADULTO										TOTAL		
	POR INTERRUPCIÓN DE LA PENA		POR PENA SUSTITUTIVA		POR TRASLADO		REINGRESOS		POR TÉRMINO DE SUSPENSIÓN		INGRESOS A LIBERTAD VIGILADA DE ADULTO		
	H	M	H	M	H	M	H	M	H	M	H	M	TOTAL
CCP LAUTARO	0	0	0	0	0	0	0	0	0	0	0	0	0
CCP NVA. IMPERIAL	0	0	0	0	0	0	0	0	0	0	0	0	0
CCP TEMUCO	0	0	0	0	0	0	0	0	0	0	0	0	0
CCP VICTORIA	0	0	0	0	0	0	0	0	0	0	0	0	0
CDP ANGOL	0	0	0	0	0	0	0	0	0	0	0	0	0
CDP COLLIPULLI	0	0	0	0	0	0	0	0	0	0	0	0	0
CDP CURACAUTIN	0	0	0	0	0	0	0	0	0	0	0	0	0
CDP PITRUFQUEN	0	0	0	0	0	0	0	0	0	0	0	0	0
CDP TRAIGUEN	0	0	0	0	0	0	0	0	0	0	0	0	0
CDP VILLARRICA	0	0	0	0	0	0	0	0	0	0	0	0	0
CET ANGOL	0	0	0	0	0	0	0	0	0	0	0	0	0
CET VICTORIA	0	0	0	0	0	0	0	0	0	0	0	0	0
CET VILCUN	0	0	0	0	0	0	0	0	0	0	0	0	0
CPF TEMUCO	0	0	0	0	0	0	0	0	0	0	0	0	0
CRS ANGOL	0	0	3	0	3	0	0	0	2	0	8	0	8
CRS TEMUCO	0	0	45	3	8	0	1	0	2	1	56	4	60
CAIS TEMUCO	0	0	0	0	0	0	0	0	0	0	0	0	0
TOTAL DE LA ARAUCANIA	**0**	**0**	**48**	**3**	**11**	**0**	**1**	**0**	**4**	**1**	**64**	**4**	**68**
CCP RIO BUENO	0	0	0	0	0	0	0	0	0	0	0	0	0
CDP LA UNION	0	0	0	0	0	0	0	0	0	0	0	0	0
CET VALDIVIA	0	0	0	0	0	0	0	0	0	0	0	0	0
CP VALDIVIA	0	0	0	0	0	0	0	0	0	0	0	0	0
CRS VALDIVIA	0	0	26	0	5	0	4	0	0	0	35	0	35
CAIS VALDIVIA	0	0	0	0	0	0	0	0	0	0	0	0	0
TOTAL DE LOS RIOS	**0**	**0**	**26**	**0**	**5**	**0**	**4**	**0**	**0**	**0**	**35**	**0**	**35**
ANEXO CDP CHAITEN	0	0	0	0	0	0	0	0	0	0	0	0	0
CCP OSORNO	0	0	0	0	0	0	0	0	0	0	0	0	0
CDP ANCUD	0	0	0	0	0	0	0	0	0	0	0	0	0
CDP CASTRO	0	0	0	0	0	0	0	0	0	0	0	0	0
CDP MAULLIN	0	0	0	0	0	0	0	0	0	0	0	0	0
CDP RIO NEGRO	0	0	0	0	0	0	0	0	0	0	0	0	0
CET OSORNO	0	0	0	0	0	0	0	0	0	0	0	0	0
CP PUERTO MONTT	0	0	0	0	0	0	0	0	0	0	0	0	0
CRS OSORNO	0	0	1	0	7	0	1	0	0	0	9	0	9
CRS PTO. MONTT	0	0	19	4	9	0	0	0	1	0	29	4	33
TOTAL DE LOS LAGOS	**0**	**0**	**20**	**4**	**16**	**0**	**1**	**0**	**1**	**0**	**38**	**4**	**42**

REGIÓN/ESTABLECIMIENTO	INGRESADOS EN EL AÑO A LIBERTAD VIGILADA DEL ADULTO										TOTAL		
	POR INTERRUPCIÓN DE LA PENA		POR PENA SUSTITUTIVA		POR TRASLADO		REINGRESOS		POR TÉRMINO DE SUSPENSIÓN		INGRESOS A LIBERTAD VIGILADA DE ADULTO		
	H	M	H	M	H	M	H	M	H	M	H	M	TOTAL
CCP COYHAIQUE	0	0	0	0	0	0	0	0	0	0	0	0	0
CDP CHILE CHICO	0	0	0	0	0	0	0	0	0	0	0	0	0
CDP COCHRANE	0	0	0	0	0	0	0	0	0	0	0	0	0
CDP PUERTO AYSEN	0	0	0	0	0	0	0	0	0	0	0	0	0
CET NUEVA VIDA	0	0	0	0	0	0	0	0	0	0	0	0	0
CET VALLE VERDE	0	0	0	0	0	0	0	0	0	0	0	0	0
CRS COYHAIQUE	0	0	7	1	1	0	0	0	0	0	8	1	9
TOTAL DE AYSEN	**0**	**0**	**7**	**1**	**1**	**0**	**0**	**0**	**0**	**0**	**8**	**1**	**9**
CDP PORVENIR	0	0	0	0	0	0	0	0	0	0	0	0	0
CDP PUERTO NATALES	0	0	0	0	0	0	0	0	0	0	0	0	0
CET PUNTA ARENAS	0	0	0	0	0	0	0	0	0	0	0	0	0
CP PUNTA ARENAS	0	0	0	0	0	0	0	0	0	0	0	0	0
CRS PUNTA ARENAS	0	0	3	3	0	0	0	0	0	0	3	3	6
TOTAL DE MAGALLANES	**0**	**0**	**3**	**3**	**0**	**0**	**0**	**0**	**0**	**0**	**3**	**3**	**6**
CCP BUIN	0	0	0	0	0	0	0	0	0	0	0	0	0
CCP COLINA I	0	0	0	0	0	0	0	0	0	0	0	0	0
CCP COLINA II	0	0	0	0	0	0	0	0	0	0	0	0	0
CCP PUNTA DE PEUCO	0	0	0	0	0	0	0	0	0	0	0	0	0
CDP PUENTE ALTO	0	0	0	0	0	0	0	0	0	0	0	0	0
CPF SAN MIGUEL	0	0	0	0	0	0	0	0	0	0	0	0	0
CDP SANTIAGO I	0	0	0	0	0	0	0	0	0	0	0	0	0
CDP SANTIAGO SUR	0	0	0	0	0	0	0	0	0	0	0	0	0
CDP TALAGANTE	0	0	0	0	0	0	0	0	0	0	0	0	0
CET FEMENINO SEMIABIERTO SANTIAGO	0	0	0	0	0	0	0	0	0	0	0	0	0
CET METROPOLITANO	0	0	0	0	0	0	0	0	0	0	0	0	0
CPF SANTIAGO	0	0	0	0	0	0	0	0	0	0	0	0	0
CRA M. RODRIGUEZ	0	0	0	0	0	0	0	0	0	0	0	0	0
CRS SANTIAGO CENTRO	0	0	111	18	25	10	10	1	5	0	151	29	180
CRS SANTIAGO OCCIDENTE	0	0	37	6	372	44	0	0	0	0	409	50	459
CRS SANTIAGO ORIENTE	0	0	79	14	20	5	4	0	3	0	106	19	125
CRS SANTIAGO PONIENTE	0	0	112	11	19	2	1	0	21	3	153	16	169
CRS SANTIAGO SUR	0	0	149	22	36	10	6	0	4	2	195	34	229
CRS SANTIAGO SUR II	0	0	115	24	503	125	0	1	0	0	618	150	768
CAIS MELIPILLA	0	0	0	0	0	0	0	0	0	0	0	0	0
CAIS SANTIAGO	0	0	0	0	0	0	0	0	0	0	0	0	0
U. E. A. S. SANTIAGO	0	0	0	0	0	0	0	0	0	0	0	0	0
TOTAL METROPOLITANA	**0**	**0**	**603**	**95**	**975**	**196**	**21**	**2**	**33**	**5**	**1.632**	**298**	**1.930**
TOTAL NACIONAL	**0**	**0**	**1.513**	**268**	**1.128**	**229**	**33**	**6**	**76**	**13**	**2.750**	**516**	**3.266**

Fuente: *Estadística General Penitenciaria, Gendarmería de Chile*

Abreviaturas:*H: Hombre; M: Mujer*

Nota: *Desde el año 2013, se registra población afecta a la Ley N°18.216 y a la Ley N°20.603.*

D.6o._POBLACIÓN INGRESADA A CUMPLIR LA MEDIDA DE LIBERTAD VIGILADA INTENSIVA SEGÚN ESTABLECIMIENTO

(Total del año)

REGIÓN/ESTABLECIMIENTO	INGRESADOS EN EL AÑO A LIBERTAD VIGILADA INTENSIVA										TOTAL		
	POR INTERRUPCIÓN DE LA PENA		POR PENA SUSTITUTIVA		POR TRASLADO		REINGRESOS		POR TÉRMINO DE SUSPENSIÓN		INGRESOS A LIBERTAD VIGILADA INTENSIVA		
	H	M	H	M	H	M	H	M	H	M	H	M	TOTAL
CET ARICA	0	0	0	0	0	0	0	0	0	0	0	0	0
CP ARICA	0	0	0	0	0	0	0	0	0	0	0	0	0
CRS ARICA	0	0	44	5	0	0	0	0	0	0	44	5	49
CAIS ARICA	0	0	0	0	0	0	0	0	0	0	0	0	0
TOTAL DE ARICA Y PARINACOTA	**0**	**0**	**44**	**5**	**0**	**0**	**0**	**0**	**0**	**0**	**44**	**5**	**49**
CCP IQUIQUE	0	0	0	0	0	0	0	0	0	0	0	0	0
CDP POZO ALMONTE	0	0	0	0	0	0	0	0	0	0	0	0	0
CET POZO ALMONTE	0	0	0	0	0	0	0	0	0	0	0	0	0
CP ALTO HOSPICIO	0	0	0	0	0	0	0	0	0	0	0	0	0
CRS IQUIQUE	0	0	24	4	0	0	0	0	0	0	24	4	28
CAIS IQUIQUE	0	0	0	0	0	0	0	0	0	0	0	0	0
TOTAL DE TARAPACA	**0**	**0**	**24**	**4**	**0**	**0**	**0**	**0**	**0**	**0**	**24**	**4**	**28**
CCP ANTOFAGASTA	0	0	0	0	0	0	0	0	0	0	0	0	0
CCP ANTOFAGASTA - CONCESIONADO	0	0	0	0	0	0	0	0	0	0	0	0	0
CDP CALAMA	0	0	0	0	0	0	0	0	0	0	0	0	0
CDP TAL TAL	0	0	0	0	0	0	0	0	0	0	0	0	0
CDP TOCOPILLA	0	0	0	0	0	0	0	0	0	0	0	0	0
CET ANTOFAGASTA	0	0	0	0	0	0	0	0	0	0	0	0	0
CET OJO OPACHE	0	0	0	0	0	0	0	0	0	0	0	0	0
CPF ANTOFAGASTA	0	0	0	0	0	0	0	0	0	0	0	0	0
CRS ANTOFAGASTA	0	0	0	0	0	0	0	0	0	0	0	0	0
CRS CALAMA	0	0	41	16	0	0	0	0	0	0	41	16	57
CAIS ANTOFAGASTA	0	0	0	0	0	0	0	0	0	0	0	0	0
TOTAL DE ANTOFAGASTA	**0**	**0**	**41**	**16**	**0**	**0**	**0**	**0**	**0**	**0**	**41**	**16**	**57**
CCP CHAÑARAL	0	0	0	0	0	0	0	0	0	0	0	0	0
CCP COPIAPO	0	0	0	0	0	0	0	0	0	0	0	0	0
CDP VALLENAR	0	0	0	0	0	0	0	0	0	0	0	0	0
CRS COPIAPO	0	0	27	12	0	0	0	0	0	0	27	12	39
CRS VALLENAR	0	0	12	0	1	0	0	0	0	0	13	0	13
TOTAL DE ATACAMA	**0**	**0**	**39**	**12**	**1**	**0**	**0**	**0**	**0**	**0**	**40**	**12**	**52**

REGIÓN/ESTABLECIMIENTO	INGRESADOS EN EL AÑO A LIBERTAD VIGILADA INTENSIVA										TOTAL		
	POR INTERRUPCIÓN DE LA PENA		POR PENA SUSTITUTIVA		POR TRASLADO		REINGRESOS		POR TÉRMINO DE SUSPENSIÓN		INGRESOS A LIBERTAD VIGILADA INTENSIVA		
	H	M	H	M	H	M	H	M	H	M	H	M	TOTAL
CDP COMBARBALA	0	0	0	0	0	0	0	0	0	0	0	0	0
CDP ILLAPEL	0	0	0	0	0	0	0	0	0	0	0	0	0
CDP OVALLE	0	0	0	0	0	0	0	0	0	0	0	0	0
CDP VICUÑA	0	0	0	0	0	0	0	0	0	0	0	0	0
CET VICUÑA	0	0	0	0	0	0	0	0	0	0	0	0	0
CP LA SERENA	0	0	0	0	0	0	0	0	0	0	0	0	0
CRS LA SERENA	0	0	43	6	1	0	0	0	0	0	44	6	50
CRS OVALLE	0	0	24	9	2	0	0	0	0	0	26	9	35
CAIS LA SERENA	0	0	0	0	0	0	0	0	0	0	0	0	0
TOTAL DE COQUIMBO	**0**	**0**	**67**	**15**	**3**	**0**	**0**	**0**	**0**	**0**	**70**	**15**	**85**
CCP LOS ANDES	0	0	0	0	0	0	0	0	0	0	0	0	0
CCP SAN ANTONIO	0	0	0	0	0	0	0	0	0	0	0	0	0
CCP SAN FELIPE	0	0	0	0	0	0	0	0	0	0	0	0	0
CDP CASABLANCA	0	0	0	0	0	0	0	0	0	0	0	0	0
CDP LA LIGUA	0	0	0	0	0	0	0	0	0	0	0	0	0
CDP LIMACHE	0	0	0	0	0	0	0	0	0	0	0	0	0
CDP PETORCA	0	0	0	0	0	0	0	0	0	0	0	0	0
CDP QUILLOTA	0	0	0	0	0	0	0	0	0	0	0	0	0
CET CP VALPARAISO	0	0	0	0	0	0	0	0	0	0	0	0	0
CET PUTAENDO	0	0	0	0	0	0	0	0	0	0	0	0	0
CET VALPARAISO	0	0	0	0	0	0	0	0	0	0	0	0	0
CP ISLA DE PASCUA	0	0	0	0	0	0	0	0	0	0	0	0	0
CP VALPARAISO	0	0	0	0	0	0	0	0	0	0	0	0	0
CRS LOS ANDES	0	0	29	7	0	0	0	0	0	0	29	7	36
CRS QUILLOTA	0	0	22	3	1	0	0	0	0	0	23	3	26
CRS SAN ANTONIO	0	0	15	4	0	0	0	0	0	0	15	4	19
CRS VALPARAISO	0	0	119	12	0	0	0	0	0	0	119	12	131
CAIS VALPARAISO	0	0	0	0	0	0	0	0	0	0	0	0	0
TOTAL DE VALPARAISO	**0**	**0**	**185**	**26**	**1**	**0**	**0**	**0**	**0**	**0**	**186**	**26**	**212**
CCP RENGO	0	0	0	0	0	0	0	0	0	0	0	0	0
CCP SANTA CRUZ	0	0	0	0	0	0	0	0	0	0	0	0	0
CDP PEUMO	0	0	0	0	0	0	0	0	0	0	0	0	0
CP RANCAGUA	0	0	0	0	0	0	0	0	0	0	0	0	0
CRS RANCAGUA	0	0	0	0	0	0	0	0	0	0	0	0	0
CRS SAN FERNANDO	4	1	48	4	1	0	0	0	0	0	53	5	58
CAIS RANCAGUA	0	0	0	0	0	0	0	0	0	0	0	0	0
CAIS RENGO	0	0	0	0	0	0	0	0	0	0	0	0	0
TOTAL DE O'HIGGINS	**4**	**1**	**48**	**4**	**1**	**0**	**0**	**0**	**0**	**0**	**53**	**5**	**58**

REGIÓN/ESTABLECIMIENTO	INGRESADOS EN EL AÑO A LIBERTAD VIGILADA INTENSIVA										TOTAL		
	POR INTERRUPCIÓN DE LA PENA		POR PENA SUSTITUTIVA		POR TRASLADO		REINGRESOS		POR TÉRMINO DE SUSPENSIÓN		INGRESOS A LIBERTAD VIGILADA INTENSIVA		
	H	M	H	M	H	M	H	M	H	M	H	M	TOTAL
CCP CAUQUENES	0	0	0	0	0	0	0	0	0	0	0	0	0
CCP CURICO	0	0	0	0	0	0	0	0	0	0	0	0	0
CCP LINARES	0	0	0	0	0	0	0	0	0	0	0	0	0
CCP MOLINA	0	0	0	0	0	0	0	0	0	0	0	0	0
CCP PARRAL	0	0	0	0	0	0	0	0	0	0	0	0	0
CCP SAN JAVIER	0	0	0	0	0	0	0	0	0	0	0	0	0
CCP TALCA	0	0	0	0	0	0	0	0	0	0	0	0	0
CDP CHANCO	0	0	0	0	0	0	0	0	0	0	0	0	0
CDP CONSTITUCION	0	0	0	0	0	0	0	0	0	0	0	0	0
CDP CUREPTO	0	0	0	0	0	0	0	0	0	0	0	0	0
CET TALCA	0	0	0	0	0	0	0	0	0	0	0	0	0
CPF TALCA	0	0	0	0	0	0	0	0	0	0	0	0	0
CRS CAUQUENES	0	0	14	1	0	0	0	0	0	0	14	1	15
CRS CURICO	0	0	44	3	1	0	0	0	0	0	45	3	48
CRS LINARES	0	0	24	1	0	0	0	0	0	0	24	1	25
CRS TALCA	0	0	33	3	0	0	0	0	0	0	33	3	36
CAIS TALCA	0	0	0	0	0	0	0	0	0	0	0	0	0
TOTAL DEL MAULE	**0**	**0**	**115**	**8**	**1**	**0**	**0**	**0**	**0**	**0**	**116**	**8**	**124**
CCP BIO BIO	0	0	0	0	0	0	0	0	0	0	0	0	0
CCP BULNES	0	0	0	0	0	0	0	0	0	0	0	0	0
CCP CHILLAN	0	0	0	0	0	0	0	0	0	0	0	0	0
CCP CORONEL	0	0	0	0	0	0	0	0	0	0	0	0	0
CDP ARAUCO	0	0	0	0	0	0	0	0	0	0	0	0	0
CDP LEBU	0	0	0	0	0	0	0	0	0	0	0	0	0
CDP LOS ANGELES	0	0	0	0	0	0	0	0	0	0	0	0	0
CDP MULCHEN	0	0	0	0	0	0	0	0	0	0	0	0	0
CDP QUIRIHUE	0	0	0	0	0	0	0	0	0	0	0	0	0
CDP SAN CARLOS	0	0	0	0	0	0	0	0	0	0	0	0	0
CDP YUMBEL	0	0	0	0	0	0	0	0	0	0	0	0	0
CDP YUNGAY	0	0	0	0	0	0	0	0	0	0	0	0	0
CET CAÑETE	0	0	0	0	0	0	0	0	0	0	0	0	0
CET CONCEPCION	0	0	0	0	0	0	0	0	0	0	0	0	0
CET SAN CARLOS	0	0	0	0	0	0	0	0	0	0	0	0	0
CET YUNGAY	0	0	0	0	0	0	0	0	0	0	0	0	0
CP CONCEPCION	0	0	0	0	0	0	0	0	0	0	0	0	0
CRS CAÑETE	0	0	16	2	0	0	0	0	0	0	16	2	18
CRS CHILLAN	0	0	0	0	0	0	0	0	0	0	0	0	0
CRS CONCEPCION	0	0	65	14	0	0	0	0	0	0	65	14	79
CRS LOS ANGELES	0	0	22	0	0	0	0	0	0	0	22	0	22
CAIS CONCEPCION	0	0	0	0	0	0	0	0	0	0	0	0	0
TOTAL DEL BIO BIO	**0**	**0**	**103**	**16**	**0**	**0**	**0**	**0**	**0**	**0**	**103**	**16**	**119**

REGIÓN/ESTABLECIMIENTO	INGRESADOS EN EL AÑO A LIBERTAD VIGILADA INTENSIVA										TOTAL		
	POR INTERRUPCIÓN DE LA PENA		POR PENA SUSTITUTIVA		POR TRASLADO		REINGRESOS		POR TÉRMINO DE SUSPENSIÓN		INGRESOS A LIBERTAD VIGILADA INTENSIVA		
	H	M	H	M	H	M	H	M	H	M	H	M	TOTAL
CCP LAUTARO	0	0	0	0	0	0	0	0	0	0	0	0	0
CCP NVA. IMPERIAL	0	0	0	0	0	0	0	0	0	0	0	0	0
CCP TEMUCO	0	0	0	0	0	0	0	0	0	0	0	0	0
CCP VICTORIA	0	0	0	0	0	0	0	0	0	0	0	0	0
CDP ANGOL	0	0	0	0	0	0	0	0	0	0	0	0	0
CDP COLLIPULLI	0	0	0	0	0	0	0	0	0	0	0	0	0
CDP CURACAUTIN	0	0	0	0	0	0	0	0	0	0	0	0	0
CDP PITRUFQUEN	0	0	0	0	0	0	0	0	0	0	0	0	0
CDP TRAIGUEN	0	0	0	0	0	0	0	0	0	0	0	0	0
CDP VILLARRICA	0	0	0	0	0	0	0	0	0	0	0	0	0
CET ANGOL	0	0	0	0	0	0	0	0	0	0	0	0	0
CET VICTORIA	0	0	0	0	0	0	0	0	0	0	0	0	0
CET VILCUN	0	0	0	0	0	0	0	0	0	0	0	0	0
CPF TEMUCO	0	0	0	0	0	0	0	0	0	0	0	0	0
CRS ANGOL	0	0	19	2	1	0	0	0	0	0	20	2	22
CRS TEMUCO	0	0	57	2	2	0	0	0	0	0	59	2	61
CAIS TEMUCO	0	0	0	0	0	0	0	0	0	0	0	0	0
TOTAL DE LA ARAUCANIA	**0**	**0**	**76**	**4**	**3**	**0**	**0**	**0**	**0**	**0**	**79**	**4**	**83**
CCP RIO BUENO	0	0	0	0	0	0	0	0	0	0	0	0	0
CDP LA UNION	0	0	0	0	0	0	0	0	0	0	0	0	0
CET VALDIVIA	0	0	0	0	0	0	0	0	0	0	0	0	0
CP VALDIVIA	0	0	0	0	0	0	0	0	0	0	0	0	0
CRS VALDIVIA	0	0	0	0	0	0	0	0	0	0	0	0	0
CAIS VALDIVIA	0	0	0	0	0	0	0	0	0	0	0	0	0
TOTAL DE LOS RIOS	**0**	**0**	**0**	**0**	**0**	**0**	**0**	**0**	**0**	**0**	**0**	**0**	**0**
ANEXO CDP CHAITEN	0	0	0	0	0	0	0	0	0	0	0	0	0
CCP OSORNO	0	0	0	0	0	0	0	0	0	0	0	0	0
CDP ANCUD	0	0	0	0	0	0	0	0	0	0	0	0	0
CDP CASTRO	0	0	0	0	0	0	0	0	0	0	0	0	0
CDP MAULLIN	0	0	0	0	0	0	0	0	0	0	0	0	0
CDP RIO NEGRO	0	0	0	0	0	0	0	0	0	0	0	0	0
CET OSORNO	0	0	0	0	0	0	0	0	0	0	0	0	0
CP PUERTO MONTT	0	0	0	0	0	0	0	0	0	0	0	0	0
CRS OSORNO	0	0	30	4	1	0	0	0	0	0	31	4	35
CRS PTO. MONTT	0	0	24	4	0	0	0	0	0	0	24	4	28
TOTAL DE LOS LAGOS	**0**	**0**	**54**	**8**	**1**	**0**	**0**	**0**	**0**	**0**	**55**	**8**	**63**

REGIÓN/ESTABLECIMIENTO	INGRESADOS EN EL AÑO A LIBERTAD VIGILADA INTENSIVA										TOTAL		
	POR INTERRUPCIÓN DE LA PENA		POR PENA SUSTITUTIVA		POR TRASLADO		REINGRESOS		POR TÉRMINO DE SUSPENSIÓN		INGRESOS A LIBERTAD VIGILADA INTENSIVA		
	H	M	H	M	H	M	H	M	H	M	H	M	TOTAL
CCP COYHAIQUE	0	0	0	0	0	0	0	0	0	0	0	0	0
CDP CHILE CHICO	0	0	0	0	0	0	0	0	0	0	0	0	0
CDP COCHRANE	0	0	0	0	0	0	0	0	0	0	0	0	0
CDP PUERTO AYSEN	0	0	0	0	0	0	0	0	0	0	0	0	0
CET NUEVA VIDA	0	0	0	0	0	0	0	0	0	0	0	0	0
CET VALLE VERDE	0	0	0	0	0	0	0	0	0	0	0	0	0
CRS COYHAIQUE	0	0	15	2	0	0	0	0	0	0	15	2	17
TOTAL DE AYSEN	**0**	**0**	**15**	**2**	**0**	**0**	**0**	**0**	**0**	**0**	**15**	**2**	**17**
CDP PORVENIR	0	0	0	0	0	0	0	0	0	0	0	0	0
CDP PUERTO NATALES	0	0	0	0	0	0	0	0	0	0	0	0	0
CET PUNTA ARENAS	0	0	0	0	0	0	0	0	0	0	0	0	0
CP PUNTA ARENAS	0	0	0	0	0	0	0	0	0	0	0	0	0
CRS PUNTA ARENAS	0	0	23	2	0	0	0	0	0	0	23	2	25
TOTAL DE MAGALLANES	**0**	**0**	**23**	**2**	**0**	**0**	**0**	**0**	**0**	**0**	**23**	**2**	**25**
CCP BUIN	0	0	0	0	0	0	0	0	0	0	0	0	0
CCP COLINA I	0	0	0	0	0	0	0	0	0	0	0	0	0
CCP COLINA II	0	0	0	0	0	0	0	0	0	0	0	0	0
CCP PUNTA DE PEUCO	0	0	0	0	0	0	0	0	0	0	0	0	0
CDP PUENTE ALTO	0	0	0	0	0	0	0	0	0	0	0	0	0
CPF SAN MIGUEL	0	0	0	0	0	0	0	0	0	0	0	0	0
CDP SANTIAGO I	0	0	0	0	0	0	0	0	0	0	0	0	0
CDP SANTIAGO SUR	0	0	0	0	0	0	0	0	0	0	0	0	0
CDP TALAGANTE	0	0	0	0	0	0	0	0	0	0	0	0	0
CET FEMENINO SEMIABIERTO SANTIAGO	0	0	0	0	0	0	0	0	0	0	0	0	0
CET METROPOLITANO	0	0	0	0	0	0	0	0	0	0	0	0	0
CPF SANTIAGO	0	0	0	0	0	0	0	0	0	0	0	0	0
CRA M. RODRIGUEZ	0	0	0	0	0	0	0	0	0	0	0	0	0
CRS SANTIAGO CENTRO	1	0	152	28	3	0	0	0	0	0	156	28	184
CRS SANTIAGO OCCIDENTE	0	0	80	6	19	4	0	0	0	0	99	10	109
CRS SANTIAGO ORIENTE	0	0	90	12	2	0	0	0	0	0	92	12	104
CRS SANTIAGO PONIENTE	0	0	136	20	3	0	0	0	0	0	139	20	159
CRS SANTIAGO SUR	0	0	136	30	4	0	1	0	0	0	141	30	171
CRS SANTIAGO SUR II	0	0	106	25	67	8	0	0	0	0	173	33	206
CAIS MELIPILLA	0	0	0	0	0	0	0	0	0	0	0	0	0
CAIS SANTIAGO	0	0	0	0	0	0	0	0	0	0	0	0	0
U. E. A. S. SANTIAGO	0	0	0	0	0	0	0	0	0	0	0	0	0
TOTAL METROPOLITANA	**1**	**0**	**700**	**121**	**98**	**12**	**1**	**0**	**0**	**0**	**800**	**133**	**933**
TOTAL NACIONAL	**5**	**1**	**1.534**	**243**	**109**	**12**	**1**	**0**	**0**	**0**	**1.649**	**256**	**1.905**

Fuente: *Estadística General Penitenciaria, Gendarmería de Chile*

Abreviaturas:*H: Hombre; M: Mujer*

Nota: *Desde el año 2013, se registra población afecta a la Ley N°18.216 y a la Ley N°20.603.*

D.61._POBLACIÓN EGRESADA DE REMISIÓN CONDICIONAL DE LA PENA SEGÚN REGIÓN, AÑO 2014

(Total del año)

REGIÓN	EGRESOS EN EL AÑO DESDE REMISIÓN CONDICIONAL DE LA PENA																				TOTAL		
	CUMPLIMIENTO		MUERTE		REVOCACIÓN (incumplimiento de las condiciones)		REVOCACIÓN (comisión de nuevo delito)		SOLICITUD ART.28		SUSTITUCIÓN POR OTRA PENA		REMPLAZO POR OTRA PENA SUSTITUTIVA		SUSPENSIÓN DE MEDIDA		TRASLADOS		OTROS		EGRESOS DESDE REMISIÓN CONDICIONAL DEL PENA		
	H	M	H	M	H	M	H	M	H	M	H	M	H	M	H	M	H	M	H	M	H	M	TOTAL
DE ARICA Y PARINACOTA	347	80	1	0	8	0	5	0	67	20	2	0	0	0	6	2	33	6	0	0	469	108	577
DE TARAPACA	499	104	0	0	11	3	1	0	14	4	0	0	0	0	0	0	47	7	13	5	585	123	708
DE ANTOFAGASTA	963	200	4	1	32	7	2	2	85	17	6	0	4	2	17	6	95	15	1	0	1.209	250	1.459
DE ATACAMA	437	75	3	1	1	0	1	0	33	7	5	1	0	0	5	2	39	9	1	0	525	95	620
DE COQUIMBO	1.226	184	5	1	7	0	4	0	57	23	10	3	0	0	5	2	83	7	1	0	1.398	220	1.618
DE VALPARAISO	1.968	342	11	2	79	16	21	3	191	47	0	0	0	0	29	9	125	21	41	18	2.465	458	2.923
DE O'HIGGINS	1.451	163	9	0	19	1	14	1	106	25	1	0	0	0	21	7	419	16	34	0	2.074	213	2.287
DEL MAULE	1.882	171	9	0	21	5	22	2	76	22	7	2	0	0	22	3	64	12	15	4	2.118	221	2.339
DEL BIO BIO	1.958	304	11	0	30	5	15	2	91	24	9	2	4	1	27	5	107	15	9	1	2.261	359	2.620
DE LA ARAUCANIA	1.224	115	3	0	5	2	3	1	75	14	3	0	1	0	12	2	73	8	7	0	1.406	142	1.548
DE LOS RIOS	484	60	2	0	4	0	0	0	38	9	2	0	1	0	0	0	24	1	5	0	560	70	630
DE LOS LAGOS	1.475	126	5	0	15	1	6	0	55	10	6	1	1	0	14	2	77	12	11	1	1.665	153	1.818
DE AYSEN	184	16	1	0	0	0	5	1	10	0	0	0	0	0	0	0	19	2	2	2	221	21	242
DE MAGALLANES Y ANTARTICA	185	24	1	0	0	0	2	0	2	0	0	0	0	0	9	0	15	1	30	2	244	27	271
METROPOLITANA	6.163	1.305	24	2	109	16	21	1	951	258	9	1	0	0	150	17	669	155	115	24	8.211	1.779	9.990
TOTAL	20.446	3.269	89	7	341	56	122	13	1.851	480	60	10	11	3	317	57	1.889	287	285	57	25.411	4.239	29.650

Fuente: *Estadística General Penitenciaria, Gendarmería de Chile*

Nota: *Desde el año 2013, se registra población afecta a la Ley N°18.216 y a la Ley N°20.603.*

Abreviaturas: *H: Hombre; M: Mujer*

D.62._POBLACIÓN EGRESADA DE RECLUSIÓN NOCTURNA SEGÚN REGIÓN, AÑO 2014

(Total del año)

REGIÓN	EGRESOS EN EL AÑO DESDE RECLUSIÓN NOCTURNA (CONTROL EN DOMICILIO)																			EGRESOS EN EL AÑO DESDE RECLUSIÓN NOCTURNA (CONTROL EN ESTABLECIMIENTO)																		TOTAL EGRESOS POR TRASLADO					
	CUMPLIMIENTO		MUERTE		REVOCACIÓN (incumplimiento de las condiciones)		REVOCACIÓN (comisión de nuevo delito)		SOLICITUD ART. 28		SUSTITUCIÓN POR OTRA PENA SUSTITUTIVA		SUSTITUCIÓN R.N. (incluye suspensión sin mención de art.)		SUSPENSIÓN R.N. SÓLO POR ART.10		EGRESOS DESDE RECLUSIÓN NOCTURNA (CONTROL EN DOMICILIO)			CUMPLIMIENTO		MUERTE		REVOCACIÓN (incumplimiento de las condiciones)		REVOCACIÓN (comisión de nuevo delito)		SOLICITUD ART. 28		SUSTITUCIÓN POR OTRA PENA SUSTITUTIVA		SUSTITUCIÓN R.N. (incluye suspensión sin mención de art.)		SUSPENSIÓN R.N. SÓLO POR ART.10		EGRESOS DESDE RECLUSIÓN NOCTURNA (CONTROL EN ESTABLECIMIENTO)			EGRESOS DESDE RECLUSIÓN NOCTURNA (CONTROL EN DOMICILIO)			EGRESOS DESDE RECLUSIÓN NOCTURNA (CONTROL EN ESTABLECIMIENTO)		
	H	M	H	M	H	M	H	M	H	M	H	M	H	M	H	M	H	M	TOTAL	H	M	H	M	H	M	H	M	H	M	H	M	H	M	H	M	H	M	TOTAL	H	M	TOTAL	H	M	TOTAL
DE ARICA Y PARINACOTA	0	0	0	0	0	0	0	0	0	0	0	0	0	0	0	0	0	0	0	165	1	0	0	11	2	0	0	1	0	22	0	4	0	12	1	215	4	219	0	0	0	1	0	1
DE TARAPACA	5	1	0	0	4	0	0	0	0	0	0	0	0	0	0	0	9	1	10	60	3	0	0	25	3	17	0	125	10	3	0	11	1	10	3	251	20	271	0	0	0	12	1	13
DE ANTOFAGASTA	64	4	0	0	1	0	0	0	5	0	4	0	2	0	1	0	77	4	81	119	11	0	0	126	23	4	1	163	10	42	8	36	2	16	0	506	55	561	2	0	2	12	0	12
DE ATACAMA	66	6	0	0	1	1	0	0	0	0	2	1	1	0	0	0	70	8	78	105	7	2	0	16	1	3	0	151	13	23	2	1	0	2	3	303	26	329	0	0	0	6	2	8
DE COQUIMBO	286	62	0	0	8	0	0	0	1	0	4	1	4	0	1	0	304	63	367	145	13	0	1	20	1	1	0	133	15	23	1	11	4	5	0	338	35	373	1	0	1	2	0	2
DE VALPARAISO	47	9	0	0	2	0	0	0	0	0	0	0	2	0	0	0	51	9	60	241	13	0	0	68	7	10	1	371	53	62	7	69	9	1	1	822	91	913	0	0	0	25	1	26
DE O'HIGGINS	39	6	0	0	7	0	0	0	0	0	6	0	0	0	0	0	52	6	58	123	4	1	0	20	0	9	0	51	1	46	4	20	2	27	1	297	12	309	4	1	5	14	0	14
DEL MAULE	434	38	0	0	19	0	0	0	0	0	1	0	5	1	1	0	460	39	499	152	20	0	0	43	0	4	1	95	7	48	1	22	0	13	0	377	29	406	17	2	19	8	0	8
DEL BIO BIO	12	1	0	0	0	0	0	0	0	0	0	1	0	0	0	0	12	2	14	148	4	0	0	36	1	3	2	150	16	61	4	7	0	5	1	410	28	438	1	0	1	3	0	3
DE LA ARAUCANIA	95	7	1	0	1	0	0	0	0	0	3	0	1	0	0	0	101	7	108	185	21	1	0	18	2	3	0	115	22	51	4	10	1	12	0	395	50	445	0	0	0	6	0	6
DE LOS RIOS	0	0	0	0	0	0	0	0	0	0	0	0	0	0	0	0	0	0	0	26	3	0	0	7	1	1	0	51	1	1	0	2	0	2	0	90	5	95	0	0	0	1	0	1
DE LOS LAGOS	152	10	0	0	1	0	1	0	5	0	8	0	1	1	7	0	175	11	186	121	11	0	0	28	1	1	0	194	23	22	1	10	2	6	0	382	38	420	1	0	1	4	0	4
DE AYSEN	0	0	0	0	0	0	0	0	0	0	0	0	0	0	0	0	0	0	0	19	0	0	0	4	0	0	0	10	0	15	0	3	1	1	0	52	1	53	0	0	0	4	0	4
DE MAGALLANES Y ANTARTICA	13	1	0	0	0	0	0	0	0	0	2	0	0	0	0	0	15	1	16	36	2	0	0	6	0	1	0	1	0	35	3	41	2	0	0	120	7	127	0	0	0	1	0	1
METROPOLITANA	32	7	0	0	2	0	0	0	0	0	0	1	0	0	0	0	34	8	42	594	96	0	0	3	0	1	0	990	111	34	1	5	0	6	0	1.633	208	1.841	7	0	7	9	4	13
TOTAL	1.245	152	1	0	46	1	1	0	11	0	30	4	16	2	10	0	1.360	159	1.519	2.239	209	4	1	431	42	58	5	2.601	282	488	36	252	24	##	10	6.191	609	6.800	33	3	36	108	8	116

Fuente: *Estadística General Penitenciaria, Gendarmería de Chile*

Nota: *Desde el año 2013, se registra población afecta a la Ley N°18.216 y a la Ley N°20.603..*

Abreviaturas: *H: Hombre; M: Mujer*

D.63._POBLACIÓN EGRESADA DE RECLUSIÓN PARCIAL FIN DE SEMANA SEGÚN REGIÓN, AÑO 2014

(Total del año)

REGIÓN	EGRESOS EN EL AÑO DESDE RECLUSIÓN PARCIAL FIN DE SEMANA (CONTROL EN DOMICILIO)																																				TOTAL			TOTAL EGRESOS POR TRASLADO					
	CUMPLIMIENTO		MUERTE		REVOCACIÓN (incumplimiento de las condiciones)		REVOCACIÓN (comisión de nuevo delito)		SOLICITUD ART. 28		SUSTITUCIÓN POR OTRA PENA SUSTITUTIVA		SUSTITUCIÓN R.P.FS. (incluye suspensión sin mención de art.)		SUSPENSIÓN R.P.FS. SÓLO POR ART.10		EGRESOS DESDE RECLUSIÓN PARCIAL FIN DE SEMANA (CONTROL EN DOMICILIO)			CUMPLIMIENTO		MUERTE		REVOCACIÓN (incumplimiento de las condiciones)		REVOCACIÓN (comisión de nuevo delito)		SOLICITUD ART. 28		SUSTITUCIÓN POR OTRA PENA SUSTITUTIVA		SUSTITUCIÓN R.P.FS. (incluye suspensión sin mención de art.)		SUSPENSIÓN R.P.FS. SÓLO POR ART.10		EGRESOS DESDE RECLUSIÓN PARCIAL FIN DE SEMANA (CONTROL EN ESTABLECIMIENTO)			EGRESOS DESDE RECLUSIÓN PARCIAL FIN DE SEMANA (CONTROL EN DOMICILIO)			EGRESOS DESDE RECLUSIÓN PARCIAL FIN DE SEMANA (CONTROL EN ESTABLECIMIENTO)		
	H	M	H	M	H	M	H	M	H	M	H	M	H	M	H	M	H	M	TOTAL	H	M	H	M	H	M	H	M	H	M	H	M	H	M	H	M	H	M	TOTAL	H	M	TOTAL	H	M	TOTAL
DE ARICA Y PARINACOTA	0	0	0	0	0	0	0	0	0	0	0	0	0	0	0	0	0	0	0	0	0	0	0	0	0	0	0	0	0	0	0	0	0	0	0	0	0	0	0	0	0	0	0	0	0
DE TARAPACA	0	0	0	0	0	0	0	0	0	0	0	0	0	0	0	0	0	0	0	0	0	0	0	0	0	0	0	0	0	0	0	0	0	0	0	0	0	0	0	0	0	0	0	0	0
DE ANTOFAGASTA	1	0	0	0	0	0	0	0	0	0	0	0	0	0	0	0	1	0	1	0	0	0	0	0	0	0	0	0	0	0	0	0	0	0	0	0	0	0	0	0	0	0	0	0	0
DE ATACAMA	0	1	0	0	0	0	0	0	0	0	0	0	0	0	0	0	0	1	1	0	0	0	0	0	0	0	0	0	0	0	0	0	0	0	0	0	0	0	0	0	0	0	0	0	0
DE COQUIMBO	2	0	0	0	0	0	0	0	0	0	0	0	0	0	0	0	2	0	2	0	0	0	0	0	0	0	0	0	0	0	0	0	0	0	0	0	0	0	0	0	0	0	0	0	0
DE VALPARAISO	0	0	0	0	0	0	0	0	0	0	0	0	0	0	0	0	0	0	0	0	0	0	0	0	0	0	0	0	0	1	0	0	0	0	0	1	0	1	0	0	0	0	0	0	0
DE O'HIGGINS	2	0	0	0	0	0	0	0	0	0	0	0	0	0	0	0	2	0	2	0	0	0	0	0	0	0	0	0	0	0	0	0	0	0	0	0	0	0	0	0	0	0	0	0	0
DEL MAULE	4	0	0	0	1	0	0	0	0	0	1	0	0	0	0	0	6	0	6	0	0	0	0	0	0	0	0	0	0	0	0	0	0	0	0	0	0	0	1	0	1	0	0	0	0
DEL BIO BIO	1	0	0	0	0	0	0	0	0	0	0	0	0	0	0	0	1	0	1	2	0	0	0	0	0	0	0	0	0	0	0	0	0	0	0	2	0	2	0	0	0	0	0	0	0
DE LA ARAUCANIA	1	0	0	0	0	0	0	0	0	0	0	0	0	0	0	0	1	0	1	0	0	0	0	0	0	0	0	0	0	0	0	0	0	0	0	0	0	0	0	0	0	0	0	0	0
DE LOS RIOS	0	0	0	0	0	0	0	0	0	0	0	0	0	0	0	0	0	0	0	0	0	0	0	0	0	0	0	0	0	0	0	0	0	0	0	0	0	0	0	0	0	0	0	0	0
DE LOS LAGOS	9	2	0	0	0	0	0	0	0	0	0	0	0	0	0	0	9	2	11	8	0	0	0	0	0	0	0	3	0	0	0	0	0	0	0	11	0	11	0	0	0	0	0	0	0
DE AYSEN	0	0	0	0	0	0	0	0	0	0	0	0	0	0	0	0	0	0	0	0	0	0	0	0	0	0	0	0	0	0	0	0	0	0	0	0	0	0	0	0	0	0	0	0	0
DE MAGALLANES Y ANTARTICA	1	0	0	0	0	0	0	0	0	0	0	0	0	0	0	0	1	0	1	0	0	0	0	0	0	0	0	0	0	0	0	0	0	0	0	0	0	0	0	0	0	0	0	0	0
METROPOLITANA	0	0	0	0	0	0	0	0	0	0	0	0	0	0	0	0	0	0	0	0	1	0	0	0	0	0	0	0	0	0	0	0	0	0	0	0	1	1	0	0	0	0	0	0	0
TOTAL	21	3	0	0	1	0	0	0	0	0	1	0	0	0	0	0	23	3	26	10	1	0	0	0	0	0	0	3	0	1	0	0	0	0	0	14	1	15	1	0	1	0	0	0	0

Fuente: *Estadística General Penitenciaria, Gendarmería de Chile*

Nota: *Esta población está afecta a la Ley N°20.603.*

Abreviaturas: *H: Hombre; M: Mujer*

D.64._POBLACIÓN EGRESADA DE RECLUSIÓN PARCIAL DIURNA SEGÚN REGIÓN, AÑO 2014

(Total del año)

REGIÓN	EGRESOS EN EL AÑO DESDE RECLUSIÓN PARCIAL DIURNA (CONTROL EN DOMICILIO)																			EGRESOS EN EL AÑO DESDE RECLUSIÓN PARCIAL DIURNA (CONTROL EN ESTABLECIMIENTO)																	
	CUMPLIMIENTO		MUERTE		REVOCACIÓN (incumplimiento de las condiciones)		REVOCACIÓN (comisión de nuevo delito)		SOLICITUD ART. 28		SUSTITUCIÓN POR OTRA PENA SUSTITUTIVA		SUSTITUCIÓN R.P.D. (incluye suspensión sin mención de art.)		SUSPENSIÓN R.P.D. SÓLO POR ART.10		EGRESOS DESDE RECLUSIÓN PARCIAL DIURNA (CONTROL EN DOMICILIO)			CUMPLIMIENTO		MUERTE		REVOCACIÓN (incumplimiento de las condiciones)		REVOCACIÓN (comisión de nuevo delito)		SOLICITUD ART. 28		SUSTITUCIÓN POR OTRA PENA SUSTITUTIVA		SUSTITUCIÓN R.P.D. (incluye suspensión sin mención de art.)		SUSPENSIÓN R.P.D. SÓLO POR ART.10		EGRESOS DESDE RECLUSIÓN PARCIAL DIURNA (CONTROL EN ESTABLECIMIENTO)	
	H	M	H	M	H	M	H	M	H	M	H	M	H	M	H	M	H	M	TOTAL	H	M	H	M	H	M	H	M	H	M	H	M	H	M	H	M	H	M	TOTAL
DE ARICA Y PARINACOTA	0	0	0	0	0	0	0	0	0	0	0	0	0	0	0	0	0	0	0	0	0	0	0	0	0	0	0	0	0	0	0	0	0	0	0	0	0	0
DE TARAPACA	0	0	0	0	0	0	0	0	0	0	0	0	0	0	0	0	0	0	0	0	0	0	0	0	0	0	0	0	0	0	0	0	0	0	0	0	0	0
DE ANTOFAGASTA	1	2	0	0	0	0	0	0	0	0	0	0	0	0	0	0	1	2	3	0	0	0	0	0	0	0	0	0	0	0	0	0	0	0	0	0	0	0
DE ATACAMA	0	0	0	0	0	0	0	0	0	0	1	0	0	0	0	0	1	0	1	0	0	0	0	0	0	0	0	0	0	0	0	0	0	0	0	0	0	0
DE COQUIMBO	1	1	0	0	0	0	0	0	0	0	0	0	0	0	0	0	1	1	2	0	0	0	0	0	0	0	0	0	0	0	0	0	0	0	0	0	0	0
DE VALPARAISO	0	0	0	0	0	0	0	0	0	0	0	0	0	0	0	0	0	0	0	0	0	0	0	0	0	0	0	0	0	0	0	0	0	0	0	0	0	0
DE O'HIGGINS	1	0	0	0	0	0	0	0	0	0	0	0	0	0	0	0	1	0	1	0	0	0	0	0	0	0	0	0	0	0	0	0	0	0	0	0	0	0
DEL MAULE	2	2	0	0	0	0	0	0	0	0	0	0	0	0	0	0	2	2	4	0	0	0	0	0	0	0	0	0	0	0	0	0	0	0	0	0	0	0
DEL BIO BIO	0	0	0	0	0	0	0	0	0	0	0	0	0	0	0	0	0	0	0	0	0	0	0	0	0	0	0	0	0	0	0	0	0	0	0	0	0	0
DE LA ARAUCANIA	0	0	0	0	0	0	0	0	0	0	0	0	0	0	0	0	0	0	0	0	0	0	0	0	0	0	0	0	0	0	0	0	0	0	0	0	0	0
DE LOS RIOS	0	0	0	0	0	0	0	0	0	0	0	0	0	0	0	0	0	0	0	0	0	0	0	0	0	0	0	0	0	0	0	0	0	0	0	0	0	0
DE LOS LAGOS	1	0	0	0	0	0	0	0	0	0	0	0	0	0	0	0	1	0	1	0	0	0	0	0	0	0	0	0	0	0	0	0	0	0	0	0	0	0
DE AYSEN	0	0	0	0	0	0	0	0	0	0	0	0	0	0	0	0	0	0	0	0	0	0	0	0	0	0	0	0	0	0	0	0	0	0	0	0	0	0
DE MAGALLANES Y ANTARTICA	1	0	0	0	0	0	0	0	0	0	0	0	0	0	0	0	1	0	1	0	0	0	0	0	0	0	0	0	0	0	0	0	0	0	0	0	0	0
METROPOLITANA	0	0	0	0	0	0	0	0	0	0	0	0	0	0	0	0	0	0	0	0	0	0	0	0	0	0	0	0	0	0	0	0	0	0	0	0	0	0
TOTAL	7	5	0	0	0	0	0	0	0	0	1	0	0	0	0	0	8	5	13	0	0	0	0	0	0	0	0	0	0	0	0	0	0	0	0	0	0	0

Fuente: *Estadística General Penitenciaria, Gendarmería de Chile*

Nota: *Esta población está afecta a la Ley N°20.603.*

Abreviaturas: *H: Hombre; M: Mujer*

D.65._POBLACIÓN EGRESADA DE LIBERTAD VIGILADA DEL ADULTO SEGÚN REGIÓN, AÑO 2014

(Total del año)

REGIÓN	EGRESOS EN EL AÑO DESDE LIBERTAD VIGILADA DEL ADULTO																				TOTAL		
	CUMPLIMIENTO		MUERTE		REVOCACIÓN (incumplimiento de las condiciones)		REVOCACIÓN (comisión de nuevo delito)		SOLICITUD ART.28		SUSTITUCIÓN POR OTRA PENA		REMPLAZO POR OTRA PENA SUSTITUTIVA		SUSPENSIÓN DE MEDIDA		TRASLADOS		OTROS		EGRESOS DESDE LIBERTAD VIGILADA DEL ADULTO		
	H	M	H	M	H	M	H	M	H	M	H	M	H	M	H	M	H	M	H	M	H	M	TOTAL
DE ARICA Y PARINACOTA	29	19	2	0	2	4	0	1	1	2	0	0	0	0	0	0	8	2	0	0	42	28	70
DE TARAPACA	58	18	0	0	4	1	2	1	21	3	0	0	0	0	0	0	7	3	3	1	95	27	122
DE ANTOFAGASTA	118	24	0	0	10	1	8	2	13	4	0	0	1	0	15	2	13	2	0	0	178	35	213
DE ATACAMA	49	11	1	0	3	2	3	2	2	0	0	0	0	0	2	0	5	2	0	0	65	17	82
DE COQUIMBO	75	16	0	0	12	1	8	1	4	0	0	0	0	0	2	1	12	2	2	0	115	21	136
DE VALPARAISO	175	38	6	0	10	3	16	2	19	1	0	0	0	0	13	3	24	3	19	4	282	54	336
DE O'HIGGINS	148	40	4	0	6	2	17	0	13	1	0	0	0	0	11	2	9	2	3	0	211	47	258
DEL MAULE	162	16	2	1	11	0	10	0	2	2	2	0	0	0	8	1	16	4	11	2	224	26	250
DEL BIO BIO	197	32	9	1	23	0	11	2	6	1	1	0	3	1	23	2	20	3	0	0	293	42	335
DE LA ARAUCANIA	118	12	2	0	3	0	5	0	5	0	0	0	0	0	2	0	21	3	1	0	157	15	172
DE LOS RIOS	50	2	0	0	1	0	5	0	1	0	0	0	0	0	3	0	3	1	25	3	88	6	94
DE LOS LAGOS	76	4	3	0	4	0	3	0	1	0	0	0	0	0	5	0	54	10	0	0	146	14	160
DE AYSEN	16	0	0	0	0	0	1	0	0	0	0	0	0	0	0	0	1	1	0	0	18	1	19
DE MAGALLANES Y ANTARTICA	17	1	1	0	2	0	0	0	1	0	0	0	0	0	3	0	3	0	0	1	27	2	29
METROPOLITANA	817	188	13	1	34	2	48	5	56	5	4	2	0	0	49	5	940	211	21	3	1.982	422	2.404
TOTAL	2.105	421	43	3	125	16	137	16	145	19	7	2	4	1	136	16	1.136	249	85	14	3.923	757	4.680

Fuente: *Estadística General Penitenciaria, Gendarmería de Chile*

Abreviaturas: *H: Hombre; M: Mujer*

Nota: *Desde el año 2013, se registra población afecta a la Ley N°18.216 y a la Ley N°20.603..*

D.66._POBLACIÓN EGRESADA DE LIBERTAD VIGILADA INTENSIVA SEGÚN REGIÓN, AÑO 2014

(Total del año)

REGIÓN	EGRESOS EN EL AÑO DESDE LIBERTAD VIGILADA INTENSIVA																				TOTAL		
	CUMPLIMIENTO		MUERTE		REVOCACIÓN (incumplimiento de las condiciones)		REVOCACIÓN (comisión de nuevo delito)		SOLICITUD ART.28		SUSTITUCIÓN POR OTRA PENA		REMPLAZO POR OTRA PENA SUSTITUTIVA		SUSPENSIÓN DE MEDIDA		TRASLADOS		OTROS		EGRESOS DESDE LIBERTAD VIGILADA INTENSIVA		
	H	M	H	M	H	M	H	M	H	M	H	M	H	M	H	M	H	M	H	M	H	M	TOTAL
DE ARICA Y PARINACOTA	0	0	0	0	1	0	0	0	0	0	0	0	0	0	0	0	2	0	0	0	3	0	3
DE TARAPACA	0	0	0	0	0	0	0	0	0	0	0	0	0	0	0	0	1	0	0	0	1	0	1
DE ANTOFAGASTA	0	0	0	0	0	0	0	0	0	0	0	0	0	0	0	0	0	0	0	0	0	0	0
DE ATACAMA	0	0	0	0	1	0	0	0	0	0	0	0	0	0	0	0	3	0	0	0	4	0	4
DE COQUIMBO	0	0	0	0	0	1	1	0	0	0	0	0	0	0	2	0	1	1	0	0	4	2	6
DE VALPARAISO	0	0	0	0	0	0	0	0	0	0	0	0	0	0	1	1	1	1	0	0	2	2	4
DE O'HIGGINS	0	0	0	0	0	0	0	0	0	0	0	0	0	0	0	0	2	0	0	0	2	0	2
DEL MAULE	0	0	0	0	0	0	0	0	0	0	0	1	0	0	3	0	1	0	0	0	4	1	5
DEL BIO BIO	0	0	0	0	0	0	1	0	0	0	1	0	0	0	4	0	1	0	0	0	7	0	7
DE LA ARAUCANIA	0	0	0	0	0	0	0	0	0	0	0	0	0	0	1	0	3	0	0	0	4	0	4
DE LOS RIOS	0	0	0	0	0	0	0	0	0	0	0	0	0	0	0	0	0	0	0	0	0	0	0
DE LOS LAGOS	2	1	0	0	0	0	2	0	0	0	0	0	0	0	0	0	1	0	0	0	5	1	6
DE AYSEN	0	0	0	0	0	0	0	0	0	0	0	0	0	0	0	0	2	0	0	0	2	0	2
DE MAGALLANES Y ANTARTICA	0	0	0	0	0	0	0	0	0	0	0	0	0	0	0	0	1	0	0	0	1	0	1
METROPOLITANA	2	0	1	0	1	0	1	0	0	0	0	0	0	0	6	1	56	8	8	0	75	9	84
TOTAL	4	1	1	0	3	1	5	0	0	0	1	1	0	0	17	2	75	10	8	0	114	15	129

Fuente: *Estadística General Penitenciaria, Gendarmería de Chile*

Abreviaturas: *H: Hombre; M: Mujer*

Nota: *Desde el año 2013, se registra población afecta a la Ley N°18.216 y a la Ley N°20.603..*

D.67._POBLACIÓN EGRESADA DE REMISIÓN CONDICIONAL DE LA PENA SEGÚN ESTABLECIMIENTO, AÑO 2014

(Total del año)

REGIÓN	EGRESOS EN EL AÑO DESDE REMISI8ÓN CONDICIONAL DE LA PENA																				TOTAL		
	CUMPLIMIENTO		MUERTE		REVOCACIÓN (incumplimiento de las condiciones)		REVOCACIÓN (comisión de nuevo delito)		SOLICITUD ART.28		SUSTITUCIÓN POR OTRA PENA		REMPLAZO POR OTRA PENA SUSTITUTIVA		SUSPENSIÓN DE MEDIDA		TRASLADOS		OTROS		EGRESOS DESDE REMISIÓN CONDICIONAL DE LA PENA		
	H	M	H	M	H	M	H	M	H	M	H	M	H	M	H	M	H	M	H	M	H	M	TOTAL
CET ARICA	0	0	0	0	0	0	0	0	0	0	0	0	0	0	0	0	0	0	0	0	0	0	0
CP ARICA	0	0	0	0	0	0	0	0	0	0	0	0	0	0	0	0	0	0	0	0	0	0	0
CRS ARICA	347	80	1	0	8	0	5	0	67	20	2	0	0	0	6	2	33	6	0	0	469	108	577
CAIS ARICA	0	0	0	0	0	0	0	0	0	0	0	0	0	0	0	0	0	0	0	0	0	0	0
TOTAL DE ARICA Y PARINACOTA	**347**	**80**	**1**	**0**	**8**	**0**	**5**	**0**	**67**	**20**	**2**	**0**	**0**	**0**	**6**	**2**	**33**	**6**	**0**	**0**	**469**	**108**	**577**
CCP IQUIQUE	0	0	0	0	0	0	0	0	0	0	0	0	0	0	0	0	0	0	0	0	0	0	0
CDP POZO ALMONTE	56	10	0	0	0	1	0	0	2	1	0	0	0	0	0	0	6	0	3	0	67	12	79
CET POZO ALMONTE	0	0	0	0	0	0	0	0	0	0	0	0	0	0	0	0	0	0	0	0	0	0	0
CP ALTO HOSPICIO	0	0	0	0	0	0	0	0	0	0	0	0	0	0	0	0	0	0	0	0	0	0	0
CRS IQUIQUE	443	94	0	0	11	2	1	0	12	3	0	0	0	0	0	0	41	7	10	5	518	111	629
CAIS IQUIQUE	0	0	0	0	0	0	0	0	0	0	0	0	0	0	0	0	0	0	0	0	0	0	0
TOTAL DE TARAPACA	**499**	**104**	**0**	**0**	**11**	**3**	**1**	**0**	**14**	**4**	**0**	**0**	**0**	**0**	**0**	**0**	**47**	**7**	**13**	**5**	**585**	**123**	**708**
CCP ANTOFAGASTA	0	0	0	0	0	0	0	0	0	0	0	0	0	0	0	0	0	0	0	0	0	0	0
CCP ANTOFAGASTA - CONCESIONADO	0	0	0	0	0	0	0	0	0	0	0	0	0	0	0	0	0	0	0	0	0	0	0
CDP CALAMA	0	0	0	0	0	0	0	0	0	0	0	0	0	0	0	0	0	0	0	0	0	0	0
CDP TAL TAL	45	5	1	0	1	0	0	0	1	0	0	0	0	0	0	0	3	1	0	0	51	6	57
CDP TOCOPILLA	43	7	1	0	0	0	0	2	13	4	0	0	0	0	0	1	7	0	0	0	64	14	78
CET ANTOFAGASTA	0	0	0	0	0	0	0	0	0	0	0	0	0	0	0	0	0	0	0	0	0	0	0
CET OJO OPACHE	0	0	0	0	0	0	0	0	0	0	0	0	0	0	0	0	0	0	0	0	0	0	0
CPF ANTOFAGASTA	0	0	0	0	0	0	0	0	0	0	0	0	0	0	0	0	0	0	0	0	0	0	0
CRS ANTOFAGASTA	600	120	2	1	29	5	1	0	36	6	5	0	4	2	1	4	55	11	0	0	733	149	882
CRS CALAMA	275	68	0	0	2	2	1	0	35	7	1	0	0	0	16	1	30	3	1	0	361	81	442
CAIS ANTOFAGASTA	0	0	0	0	0	0	0	0	0	0	0	0	0	0	0	0	0	0	0	0	0	0	0
TOTAL DE ANTOFAGASTA	**963**	**200**	**4**	**1**	**32**	**7**	**2**	**2**	**85**	**17**	**6**	**0**	**4**	**2**	**17**	**6**	**95**	**15**	**1**	**0**	**1.209**	**250**	**1.459**
CCP CHAÑARAL	52	4	0	0	0	0	0	0	3	2	0	0	0	0	0	0	7	0	1	0	63	6	69
CCP COPIAPO	0	0	0	0	0	0	0	0	0	0	0	0	0	0	0	0	0	0	0	0	0	0	0
CDP VALLENAR	0	0	0	0	0	0	0	0	0	0	0	0	0	0	0	0	0	0	0	0	0	0	0
CRS COPIAPO	277	40	2	1	1	0	1	0	30	5	5	1	0	0	5	2	29	8	0	0	350	57	407
CRS VALLENAR	108	31	1	0	0	0	0	0	0	0	0	0	0	0	0	0	3	1	0	0	112	32	144
TOTAL DE ATACAMA	**437**	**75**	**3**	**1**	**1**	**0**	**1**	**0**	**33**	**7**	**5**	**1**	**0**	**0**	**5**	**2**	**39**	**9**	**1**	**0**	**525**	**95**	**620**

REGIÓN	EGRESOS EN EL AÑO DESDE REMISI8ÓN CONDICIONAL DE LA PENA																				TOTAL		
	CUMPLIMIENTO		MUERTE		REVOCACIÓN (incumplimiento de las condiciones)		REVOCACIÓN (comisión de nuevo delito)		SOLICITUD ART.28		SUSTITUCIÓN POR OTRA PENA		REMPLAZO POR OTRA PENA SUSTITUTIVA		SUSPENSIÓN DE MEDIDA		TRASLADOS		OTROS		EGRESOS DESDE REMISIÓN CONDICIONAL DE LA PENA		
	H	M	H	M	H	M	H	M	H	M	H	M	H	M	H	M	H	M	H	M	H	M	TOTAL
CDP COMBARBALA	34	3	0	0	0	0	0	0	0	0	1	0	0	0	0	0	4	0	1	0	40	3	43
CDP ILLAPEL	129	13	0	0	0	0	0	0	13	2	0	0	0	0	0	2	11	0	0	0	153	17	170
CDP OVALLE	0	0	0	0	0	0	0	0	0	0	0	0	0	0	0	0	0	0	0	0	0	0	0
CDP VICUÑA	59	9	0	0	0	0	0	0	1	1	0	0	0	0	2	0	0	0	0	0	62	10	72
CET VICUÑA	0	0	0	0	0	0	0	0	0	0	0	0	0	0	0	0	0	0	0	0	0	0	0
CP LA SERENA	0	0	0	0	0	0	0	0	0	0	0	0	0	0	0	0	0	0	0	0	0	0	0
CRS LA SERENA	662	119	3	1	6	0	2	0	34	14	6	3	0	0	1	0	48	7	0	0	762	144	906
CRS OVALLE	342	40	2	0	1	0	2	0	9	6	3	0	0	0	2	0	20	0	0	0	381	46	427
CAIS LA SERENA	0	0	0	0	0	0	0	0	0	0	0	0	0	0	0	0	0	0	0	0	0	0	0
TOTAL DE COQUIMBO	**1.226**	**184**	**5**	**1**	**7**	**0**	**4**	**0**	**57**	**23**	**10**	**3**	**0**	**0**	**5**	**2**	**83**	**7**	**1**	**0**	**1.398**	**220**	**1.618**
CCP LOS ANDES	0	0	0	0	0	0	0	0	0	0	0	0	0	0	0	0	0	0	0	0	0	0	0
CCP SAN ANTONIO	0	0	0	0	0	0	0	0	0	0	0	0	0	0	0	0	0	0	0	0	0	0	0
CCP SAN FELIPE	156	22	1	0	3	0	0	0	19	4	0	0	0	0	0	0	3	1	0	6	182	33	215
CDP CASABLANCA	51	5	1	0	0	0	0	0	0	0	0	0	0	0	0	0	1	0	0	0	53	5	58
CDP LA LIGUA	108	11	0	0	0	0	0	0	0	0	0	0	0	0	0	0	1	0	0	0	109	11	120
CDP LIMACHE	0	0	0	0	0	0	0	0	0	0	0	0	0	0	0	0	0	0	0	0	0	0	0
CDP PETORCA	12	1	0	0	1	0	0	0	0	0	0	0	0	0	0	0	0	0	0	0	13	1	14
CDP QUILLOTA	0	0	0	0	0	0	0	0	0	0	0	0	0	0	0	0	0	0	0	0	0	0	0
CET CP VALPARAISO	0	0	0	0	0	0	0	0	0	0	0	0	0	0	0	0	0	0	0	0	0	0	0
CET PUTAENDO	0	0	0	0	0	0	0	0	0	0	0	0	0	0	0	0	0	0	0	0	0	0	0
CET VALPARAISO	0	0	0	0	0	0	0	0	0	0	0	0	0	0	0	0	0	0	0	0	0	0	0
CP ISLA DE PASCUA	8	0	0	0	0	0	0	0	0	0	0	0	0	0	0	0	0	0	0	0	8	0	8
CP VALPARAISO	0	0	0	0	0	0	0	0	0	0	0	0	0	0	0	0	0	0	0	0	0	0	0
CRS LOS ANDES	120	7	0	0	2	3	1	2	4	6	0	0	0	0	0	2	3	1	1	0	131	21	152
CRS QUILLOTA	397	58	2	0	19	3	2	1	26	6	0	0	0	0	4	0	18	3	1	0	469	71	540
CRS SAN ANTONIO	220	35	1	0	6	2	4	0	22	1	0	0	0	0	5	0	11	2	10	0	279	40	319
CRS VALPARAISO	896	203	6	2	48	8	14	0	120	30	0	0	0	0	20	7	88	14	29	12	1.221	276	1.497
CAIS VALPARAISO	0	0	0	0	0	0	0	0	0	0	0	0	0	0	0	0	0	0	0	0	0	0	0
TOTAL DE VALPARAISO	**1.968**	**342**	**11**	**2**	**79**	**16**	**21**	**3**	**191**	**47**	**0**	**0**	**0**	**0**	**29**	**9**	**125**	**21**	**41**	**18**	**2.465**	**458**	**2.923**
CCP RENGO	0	0	0	0	0	0	0	0	0	0	0	0	0	0	0	0	0	0	0	0	0	0	0
CCP SANTA CRUZ	220	6	0	0	0	0	1	0	9	0	1	0	0	0	0	0	11	0	33	0	275	6	281
CDP PEUMO	158	18	1	0	1	0	2	0	5	2	0	0	0	0	4	0	13	0	0	0	184	20	204
CP RANCAGUA	0	0	0	0	0	0	0	0	0	0	0	0	0	0	0	0	0	0	0	0	0	0	0
CRS RANCAGUA	752	122	4	0	10	0	7	1	81	17	0	0	0	0	9	4	381	14	0	0	1.244	158	1.402
CRS SAN FERNANDO	272	15	3	0	8	0	4	0	10	6	0	0	0	0	5	0	12	2	1	0	315	23	338
CAIS RANCAGUA	0	0	0	0	0	0	0	0	0	0	0	0	0	0	0	0	0	0	0	0	0	0	0
CAIS RENGO	49	2	1	0	0	1	0	0	1	0	0	0	0	0	3	3	2	0	0	0	56	6	62
TOTAL DE O'HIGGINS	**1.451**	**163**	**9**	**0**	**19**	**1**	**14**	**1**	**106**	**25**	**1**	**0**	**0**	**0**	**21**	**7**	**419**	**16**	**34**	**0**	**2.074**	**213**	**2.287**

REGIÓN	EGRESOS EN EL AÑO DESDE REMISI8ÓN CONDICIONAL DE LA PENA																				TOTAL		
	CUMPLIMIENTO		MUERTE		REVOCACIÓN (incumplimiento de las condiciones)		REVOCACIÓN (comisión de nuevo delito)		SOLICITUD ART.28		SUSTITUCIÓN POR OTRA PENA		REMPLAZO POR OTRA PENA SUSTITUTIVA		SUSPENSIÓN DE MEDIDA		TRASLADOS		OTROS		EGRESOS DESDE REMISIÓN CONDICIONAL DE LA PENA		
	H	M	H	M	H	M	H	M	H	M	H	M	H	M	H	M	H	M	H	M	H	M	TOTAL
CCP CAUQUENES	0	0	0	0	0	0	0	0	0	0	0	0	0	0	0	0	0	0	0	0	0	0	0
CCP CURICO	0	0	0	0	0	0	0	0	0	0	0	0	0	0	0	0	0	0	0	0	0	0	0
CCP LINARES	0	0	0	0	0	0	0	0	0	0	0	0	0	0	0	0	0	0	0	0	0	0	0
CCP MOLINA	70	2	0	0	0	0	0	0	0	0	0	0	0	0	0	0	0	0	0	0	70	2	72
CCP PARRAL	143	8	0	0	5	0	2	0	0	0	0	0	0	0	7	0	3	1	5	2	165	11	176
CCP SAN JAVIER	111	3	2	0	0	0	0	0	0	0	0	0	0	0	0	0	0	0	0	0	113	3	116
CCP TALCA	0	0	0	0	0	0	0	0	0	0	0	0	0	0	0	0	0	0	0	0	0	0	0
CDP CHANCO	37	4	0	0	0	0	0	0	0	0	1	0	0	0	0	0	0	0	5	0	43	4	47
CDP CONSTITUCION	138	13	0	0	0	0	0	0	0	0	0	0	0	0	0	0	0	0	0	0	138	13	151
CDP CUREPTO	22	1	1	0	0	0	0	0	1	0	0	0	0	0	0	0	3	1	0	0	27	2	29
CET TALCA	0	0	0	0	0	0	0	0	0	0	0	0	0	0	0	0	0	0	0	0	0	0	0
CPF TALCA	0	0	0	0	0	0	0	0	0	0	0	0	0	0	0	0	0	0	0	0	0	0	0
CRS CAUQUENES	94	13	0	0	1	0	0	0	2	2	0	0	0	0	3	0	0	0	0	0	100	15	115
CRS CURICO	402	45	3	0	6	4	8	0	29	7	6	2	0	0	5	1	17	5	2	1	478	65	543
CRS LINARES	266	20	1	0	3	0	8	1	17	4	0	0	0	0	5	1	9	4	0	0	309	30	339
CRS TALCA	599	62	2	0	6	1	4	1	27	9	0	0	0	0	2	1	32	1	3	1	675	76	751
CAIS TALCA	0	0	0	0	0	0	0	0	0	0	0	0	0	0	0	0	0	0	0	0	0	0	0
TOTAL DEL MAULE	**1.882**	**171**	**9**	**0**	**21**	**5**	**22**	**2**	**76**	**22**	**7**	**2**	**0**	**0**	**22**	**3**	**64**	**12**	**15**	**4**	**2.118**	**221**	**2.339**
CCP BIO BIO	0	0	0	0	0	0	0	0	0	0	0	0	0	0	0	0	0	0	0	0	0	0	0
CCP BULNES	46	4	0	0	0	0	0	0	6	0	0	0	0	0	0	0	4	0	0	0	56	4	60
CCP CHILLAN	0	0	0	0	0	0	0	0	0	0	0	0	0	0	0	0	0	0	0	0	0	0	0
CCP CORONEL	131	23	0	0	1	0	0	0	19	1	0	0	1	0	7	0	2	0	3	1	164	25	189
CDP ARAUCO	55	4	0	0	0	0	0	0	0	0	0	0	0	0	0	0	1	0	0	0	56	4	60
CDP LEBU	61	5	1	0	2	0	0	0	0	0	0	0	0	0	0	0	4	0	0	0	68	5	73
CDP LOS ANGELES	0	0	0	0	0	0	0	0	0	0	0	0	0	0	0	0	0	0	0	0	0	0	0
CDP MULCHEN	22	2	0	0	1	0	0	0	0	0	0	0	0	0	0	0	0	0	0	0	23	2	25
CDP QUIRIHUE	66	2	1	0	0	0	0	0	0	0	2	0	0	0	0	0	0	0	5	0	74	2	76
CDP SAN CARLOS	59	3	1	0	1	0	0	0	0	0	0	0	0	0	0	0	5	0	0	0	66	3	69
CDP YUMBEL	92	6	0	0	0	0	0	0	0	0	0	0	0	0	0	0	1	0	0	0	93	6	99
CDP YUNGAY	50	4	0	0	0	0	0	0	0	0	0	0	0	0	0	0	0	0	0	0	50	4	54
CET CAÑETE	0	0	0	0	0	0	0	0	0	0	0	0	0	0	0	0	0	0	0	0	0	0	0
CET CONCEPCION	0	0	0	0	0	0	0	0	0	0	0	0	0	0	0	0	0	0	0	0	0	0	0
CET SAN CARLOS	0	0	0	0	0	0	0	0	0	0	0	0	0	0	0	0	0	0	0	0	0	0	0
CET YUNGAY	0	0	0	0	0	0	0	0	0	0	0	0	0	0	0	0	0	0	0	0	0	0	0
CP CONCEPCION	0	0	0	0	0	0	0	0	0	0	0	0	0	0	0	0	0	0	0	0	0	0	0
CRS CAÑETE	56	7	0	0	2	0	1	0	1	0	3	0	0	0	1	0	2	0	0	0	66	7	73
CRS CHILLAN	286	53	4	0	4	0	0	0	3	2	0	0	0	0	2	0	19	1	0	0	318	56	374
CRS CONCEPCION	739	161	4	0	16	4	2	1	41	19	3	0	0	0	16	5	53	9	0	0	874	199	1.073
CRS LOS ANGELES	295	30	0	0	3	1	12	1	21	2	1	2	3	1	1	0	16	5	1	0	353	42	395
CAIS CONCEPCION	0	0	0	0	0	0	0	0	0	0	0	0	0	0	0	0	0	0	0	0	0	0	0
TOTAL DEL BIO BIO	**1.958**	**304**	**11**	**0**	**30**	**5**	**15**	**2**	**91**	**24**	**9**	**2**	**4**	**1**	**27**	**5**	**107**	**15**	**9**	**1**	**2.261**	**359**	**2.620**

REGIÓN	EGRESOS EN EL AÑO DESDE REMISI8ÓN CONDICIONAL DE LA PENA																				TOTAL		
	CUMPLIMIENTO		MUERTE		REVOCACIÓN (incumplimiento de las condiciones)		REVOCACIÓN (comisión de nuevo delito)		SOLICITUD ART.28		SUSTITUCIÓN POR OTRA PENA		REMPLAZO POR OTRA PENA SUSTITUTIVA		SUSPENSIÓN DE MEDIDA		TRASLADOS		OTROS		EGRESOS DESDE REMISIÓN CONDICIONAL DE LA PENA		
	H	M	H	M	H	M	H	M	H	M	H	M	H	M	H	M	H	M	H	M	H	M	TOTAL
CCP LAUTARO	132	4	1	0	1	0	0	0	4	1	3	0	0	0	2	2	11	1	0	0	154	8	162
CCP NVA. IMPERIAL	155	6	0	0	1	0	0	0	0	0	0	0	0	0	0	0	6	0	0	0	162	6	168
CCP TEMUCO	0	0	0	0	0	0	0	0	0	0	0	0	0	0	0	0	0	0	0	0	0	0	0
CCP VICTORIA	51	3	0	0	0	0	0	0	6	0	0	0	0	0	0	0	2	0	0	0	59	3	62
CDP ANGOL	0	0	0	0	0	0	0	0	0	0	0	0	0	0	0	0	0	0	0	0	0	0	0
CDP COLLIPULLI	60	2	0	0	1	0	2	0	0	0	0	0	0	0	0	0	0	0	2	0	65	2	67
CDP CURACAUTIN	44	3	0	0	0	0	0	0	6	0	0	0	0	0	0	0	1	0	0	0	51	3	54
CDP PITRUFQUEN	88	4	0	0	0	0	0	0	0	0	0	0	0	0	0	0	0	0	0	0	88	4	92
CDP TRAIGUEN	30	4	0	0	0	0	0	0	1	0	0	0	1	0	0	0	2	0	0	0	34	4	38
CDP VILLARRICA	83	3	0	0	0	0	0	0	2	0	0	0	0	0	0	0	5	1	3	0	93	4	97
CET ANGOL	0	0	0	0	0	0	0	0	0	0	0	0	0	0	0	0	0	0	0	0	0	0	0
CET VICTORIA	0	0	0	0	0	0	0	0	0	0	0	0	0	0	0	0	0	0	0	0	0	0	0
CET VILCUN	0	0	0	0	0	0	0	0	0	0	0	0	0	0	0	0	0	0	0	0	0	0	0
CPF TEMUCO	0	0	0	0	0	0	0	0	0	0	0	0	0	0	0	0	0	0	0	0	0	0	0
CRS ANGOL	110	11	0	0	0	0	1	0	4	0	0	0	0	0	3	0	15	0	0	0	133	11	144
CRS TEMUCO	471	75	2	0	2	2	0	1	52	13	0	0	0	0	7	0	31	6	2	0	567	97	664
CAIS TEMUCO	0	0	0	0	0	0	0	0	0	0	0	0	0	0	0	0	0	0	0	0	0	0	0
TOTAL DE LA ARAUCANIA	**1.224**	**115**	**3**	**0**	**5**	**2**	**3**	**1**	**75**	**14**	**3**	**0**	**1**	**0**	**12**	**2**	**73**	**8**	**7**	**0**	**1.406**	**142**	**1.548**
CCP RIO BUENO	56	7	0	0	0	0	0	0	0	0	0	0	0	0	0	0	2	0	0	0	58	7	65
CDP LA UNION	72	8	1	0	0	0	0	0	3	1	0	0	1	0	0	0	2	0	5	0	84	9	93
CET VALDIVIA	0	0	0	0	0	0	0	0	0	0	0	0	0	0	0	0	0	0	0	0	0	0	0
CP VALDIVIA	0	0	0	0	0	0	0	0	0	0	0	0	0	0	0	0	0	0	0	0	0	0	0
CRS VALDIVIA	356	45	1	0	4	0	0	0	35	8	2	0	0	0	0	0	20	1	0	0	418	54	472
CAIS VALDIVIA	0	0	0	0	0	0	0	0	0	0	0	0	0	0	0	0	0	0	0	0	0	0	0
TOTAL DE LOS RIOS	**484**	**60**	**2**	**0**	**4**	**0**	**0**	**0**	**38**	**9**	**2**	**0**	**1**	**0**	**0**	**0**	**24**	**1**	**5**	**0**	**560**	**70**	**630**
ANEXO CDP CHAITEN	7	0	0	0	0	0	0	0	1	0	0	0	0	0	0	0	0	0	0	0	8	0	8
CCP OSORNO	0	0	0	0	0	0	0	0	0	0	0	0	0	0	0	0	0	0	0	0	0	0	0
CDP ANCUD	84	2	0	0	1	0	0	0	0	1	0	0	1	0	0	0	8	0	3	0	97	3	100
CDP CASTRO	254	5	1	0	1	0	0	0	22	2	1	1	0	0	0	0	16	4	8	1	303	13	316
CDP MAULLIN	20	0	0	0	0	0	0	0	0	0	0	0	0	0	0	0	0	0	0	0	20	0	20
CDP RIO NEGRO	61	5	0	0	1	0	0	0	0	0	0	0	0	0	0	0	0	0	0	0	62	5	67
CET OSORNO	0	0	0	0	0	0	0	0	0	0	0	0	0	0	0	0	0	0	0	0	0	0	0
CP PUERTO MONTT	0	0	0	0	0	0	0	0	0	0	0	0	0	0	0	0	0	0	0	0	0	0	0
CRS OSORNO	344	42	1	0	8	0	4	0	11	4	2	0	0	0	1	0	21	4	0	0	392	50	442
CRS PTO. MONTT	705	72	3	0	4	1	2	0	21	3	3	0	0	0	13	2	32	4	0	0	783	82	865
TOTAL DE LOS LAGOS	**1.475**	**126**	**5**	**0**	**15**	**1**	**6**	**0**	**55**	**10**	**6**	**1**	**1**	**0**	**14**	**2**	**77**	**12**	**11**	**1**	**1.665**	**153**	**1.818**

REGIÓN	EGRESOS EN EL AÑO DESDE REMISI8ÓN CONDICIONAL DE LA PENA																				TOTAL		
	CUMPLIMIENTO		MUERTE		REVOCACIÓN (incumplimiento de las condiciones)		REVOCACIÓN (comisión de nuevo delito)		SOLICITUD ART.28		SUSTITUCIÓN POR OTRA PENA		REMPLAZO POR OTRA PENA SUSTITUTIVA		SUSPENSIÓN DE MEDIDA		TRASLADOS		OTROS		EGRESOS DESDE REMISIÓN CONDICIONAL DE LA PENA		
	H	M	H	M	H	M	H	M	H	M	H	M	H	M	H	M	H	M	H	M	H	M	TOTAL
CCP COYHAIQUE	0	0	0	0	0	0	0	0	0	0	0	0	0	0	0	0	0	0	0	0	0	0	0
CDP CHILE CHICO	12	0	0	0	0	0	0	0	0	0	0	0	0	0	0	0	2	0	1	0	15	0	15
CDP COCHRANE	6	0	0	0	0	0	0	0	0	0	0	0	0	0	0	0	2	0	0	0	8	0	8
CDP PUERTO AYSEN	60	5	1	0	0	0	0	0	3	0	0	0	0	0	0	0	5	0	1	1	70	6	76
CET NUEVA VIDA	0	0	0	0	0	0	0	0	0	0	0	0	0	0	0	0	0	0	0	0	0	0	0
CET VALLE VERDE	0	0	0	0	0	0	0	0	0	0	0	0	0	0	0	0	0	0	0	0	0	0	0
CRS COYHAIQUE	106	11	0	0	0	0	5	1	7	0	0	0	0	0	0	0	10	2	0	1	128	15	143
TOTAL DE AYSEN	**184**	**16**	**1**	**0**	**0**	**0**	**5**	**1**	**10**	**0**	**0**	**0**	**0**	**0**	**0**	**0**	**19**	**2**	**2**	**2**	**221**	**21**	**242**
CDP PORVENIR	9	1	0	0	0	0	0	0	0	0	0	0	0	0	0	0	0	0	1	0	10	1	11
CDP PUERTO NATALES	36	6	0	0	0	0	0	0	0	0	0	0	0	0	0	0	0	0	0	0	36	6	42
CET PUNTA ARENAS	0	0	0	0	0	0	0	0	0	0	0	0	0	0	0	0	0	0	0	0	0	0	0
CP PUNTA ARENAS	0	0	0	0	0	0	0	0	0	0	0	0	0	0	0	0	0	0	0	0	0	0	0
CRS PUNTA ARENAS	140	17	1	0	0	0	2	0	2	0	0	0	0	0	9	0	15	1	29	2	198	20	218
TOTAL DE MAGALLANES Y ANTARTICA	**185**	**24**	**1**	**0**	**0**	**0**	**2**	**0**	**2**	**0**	**0**	**0**	**0**	**0**	**9**	**0**	**15**	**1**	**30**	**2**	**244**	**27**	**271**
CCP BUIN	169	39	0	0	1	0	0	0	8	1	0	0	0	0	1	0	10	3	1	2	190	45	235
CCP COLINA I	0	0	0	0	0	0	0	0	0	0	0	0	0	0	0	0	0	0	0	0	0	0	0
CCP COLINA II	0	0	0	0	0	0	0	0	0	0	0	0	0	0	0	0	0	0	0	0	0	0	0
CCP PUNTA DE PEUCO	0	0	0	0	0	0	0	0	0	0	0	0	0	0	0	0	0	0	0	0	0	0	0
CDP PUENTE ALTO	365	68	1	0	0	1	2	0	91	25	1	1	0	0	3	0	353	79	39	11	855	185	1.040
CPF SAN MIGUEL	0	0	0	0	0	0	0	0	0	0	0	0	0	0	0	0	0	0	0	0	0	0	0
CDP SANTIAGO I	0	0	0	0	0	0	0	0	0	0	0	0	0	0	0	0	0	0	0	0	0	0	0
CDP SANTIAGO SUR	0	0	0	0	0	0	0	0	0	0	0	0	0	0	0	0	0	0	0	0	0	0	0
CDP TALAGANTE	341	55	0	0	2	0	2	0	19	3	0	0	0	0	5	0	8	0	20	7	397	65	462
CET FEMENINO SEMIABIERTO SANTIAGO	0	0	0	0	0	0	0	0	0	0	0	0	0	0	0	0	0	0	0	0	0	0	0
CET METROPOLITANO	0	0	0	0	0	0	0	0	0	0	0	0	0	0	0	0	0	0	0	0	0	0	0
CPF SANTIAGO	0	0	0	0	0	0	0	0	0	0	0	0	0	0	0	0	0	0	0	0	0	0	0
CRA M. RODRIGUEZ	0	0	0	0	0	0	0	0	0	0	0	0	0	0	0	0	0	0	0	0	0	0	0
CRS SANTIAGO CENTRO	2.251	475	14	0	66	9	6	0	363	79	4	0	0	0	70	7	86	13	27	1	2.887	584	3.471
CRS SANTIAGO OCCIDENTE	0	1	0	0	0	0	0	0	0	0	0	0	0	0	0	0	16	2	0	0	16	3	19
CRS SANTIAGO ORIENTE	1.232	193	8	2	12	2	6	0	87	26	4	0	0	0	22	3	41	11	25	3	1.437	240	1.677
CRS SANTIAGO PONIENTE	0	0	0	0	0	0	0	0	0	0	0	0	0	0	0	0	0	0	0	0	0	0	0
CRS SANTIAGO SUR	1.612	446	0	0	27	4	5	1	364	121	0	0	0	0	44	7	138	44	2	0	2.192	623	2.815
CRS SANTIAGO SUR II	14	6	0	0	0	0	0	0	6	2	0	0	0	0	0	0	8	2	0	0	28	10	38
CAIS MELIPILLA	179	22	1	0	1	0	0	0	13	1	0	0	0	0	5	0	9	1	1	0	209	24	233
CAIS SANTIAGO	0	0	0	0	0	0	0	0	0	0	0	0	0	0	0	0	0	0	0	0	0	0	0
U. E. A. S. SANTIAGO	0	0	0	0	0	0	0	0	0	0	0	0	0	0	0	0	0	0	0	0	0	0	0
TOTAL METROPOLITANA	**6.163**	**1.305**	**24**	**2**	**109**	**16**	**21**	**1**	**951**	**258**	**9**	**1**	**0**	**0**	**150**	**17**	**669**	**155**	**115**	**24**	**8.211**	**1.779**	**9.990**
TOTAL NACIONAL	**20.446**	**3.269**	**89**	**7**	**341**	**56**	**122**	**13**	**1.851**	**480**	**60**	**10**	**11**	**3**	**317**	**57**	**1.889**	**287**	**285**	**57**	**25.411**	**4.239**	**29.650**

Fuente: *Estadística General Penitenciaria, Gendarmería de Chile*

Nota: *Desde el año 2013, se registra población afecta a la Ley N°18.216 y a la Ley N°20.603..*

Abreviaturas: *H: Hombre; M: Mujer*

D.68._POBLACIÓN EGRESADA DE RECLUSIÓN NOCTURNA SEGÚN ESTABLECIMIENTO, AÑO 2014

(Total del año)

REGIÓN	EGRESOS EN EL AÑO DESDE RECLUSIÓN NOCTURNA (CONTROL EN DOMICILIO)																																				TOTAL			TOTAL EGRESOS POR TRASLADO					
	CUMPLIMIENTO		MUERTE		REVOCACIÓN (incumplimiento de las condiciones)		REVOCACIÓN (comisión de nuevo delito)		SOLICITUD ART. 28		SUSTITUCIÓN POR OTRA PENA SUSTITUTIVA		SUSTITUCIÓN R.N. (incluye suspensión sin mención de art.)		SUSPENSIÓN R.N. SÓLO POR ART.10		EGRESOS DESDE RECLUSIÓN NOCTURNA (CONTROL EN DOMICILIO)			CUMPLIMIENTO		MUERTE		REVOCACIÓN (incumplimiento de las condiciones)		REVOCACIÓN (comisión de nuevo delito)		SOLICITUD ART. 28		SUSTITUCIÓN POR OTRA PENA SUSTITUTIVA		SUSTITUCIÓN R.N. (incluye suspensión sin mención de art.)		SUSPENSIÓN R.N. SÓLO POR ART.10		EGRESOS DESDE RECLUSIÓN NOCTURNA (CONTROL EN ESTABLECIMIENTO)			EGRESOS DESDE RECLUSIÓN NOCTURNA (CONTROL EN DOMICILIO)			EGRESOS DESDE RECLUSIÓN NOCTURNA (CONTROL EN ESTABLECIMIENTO)		
	H	M	H	M	H	M	H	M	H	M	H	M	H	M	H	M	H	M	TOTAL	H	M	H	M	H	M	H	M	H	M	H	M	H	M	H	M	H	M	TOTAL	H	M	TOTAL	H	M	TOTAL
CET ARICA	0	0	0	0	0	0	0	0	0	0	0	0	0	0	0	0	0	0	0	0	0	0	0	0	0	0	0	0	0	0	0	0	0	0	0	0	0	0	0	0	0	0	0	0	0
CP ARICA	0	0	0	0	0	0	0	0	0	0	0	0	0	0	0	0	0	0	0	0	0	0	0	0	0	0	0	0	0	0	0	0	0	0	0	0	0	0	0	0	0	0	0	0	0
CRS ARICA	0	0	0	0	0	0	0	0	0	0	0	0	0	0	0	0	0	0	0	165	1	0	0	11	2	0	0	1	0	22	0	4	0	12	1	215	4	219	0	0	0	1	0	1
CAIS ARICA	0	0	0	0	0	0	0	0	0	0	0	0	0	0	0	0	0	0	0	0	0	0	0	0	0	0	0	0	0	0	0	0	0	0	0	0	0	0	0	0	0	0	0	0	0
TOTAL DE ARICA Y PARINACOTA	**0**	**0**	**0**	**0**	**0**	**0**	**0**	**0**	**0**	**0**	**0**	**0**	**0**	**0**	**0**	**0**	**0**	**0**	**0**	**165**	**1**	**0**	**0**	**11**	**2**	**0**	**0**	**1**	**0**	**22**	**0**	**4**	**0**	**12**	**1**	**215**	**4**	**219**	**0**	**0**	**0**	**1**	**0**	**1**
CCP IQUIQUE	0	0	0	0	0	0	0	0	0	0	0	0	0	0	0	0	0	0	0	0	0	0	0	0	0	0	0	0	0	0	0	0	0	0	0	0	0	0	0	0	0	0	0	0	0
CDP POZO ALMONTE	0	0	0	0	4	0	0	0	0	0	0	0	0	0	0	0	4	0	4	18	0	0	0	0	0	0	0	0	0	1	0	1	0	0	0	20	0	20	0	0	0	2	0	2
CET POZO ALMONTE	0	0	0	0	0	0	0	0	0	0	0	0	0	0	0	0	0	0	0	0	0	0	0	0	0	0	0	0	0	0	0	0	0	0	0	0	0	0	0	0	0	0	0	0	0
CP ALTO HOSPICIO	0	0	0	0	0	0	0	0	0	0	0	0	0	0	0	0	0	0	0	0	0	0	0	0	0	0	0	0	0	0	0	0	0	0	0	0	0	0	0	0	0	0	0	0	0
CRS IQUIQUE	5	1	0	0	0	0	0	0	0	0	0	0	0	0	0	0	5	1	6	42	3	0	0	25	3	17	0	125	10	2	0	10	1	10	3	231	20	251	0	0	0	10	1	11
CAIS IQUIQUE	0	0	0	0	0	0	0	0	0	0	0	0	0	0	0	0	0	0	0	0	0	0	0	0	0	0	0	0	0	0	0	0	0	0	0	0	0	0	0	0	0	0	0	0	0
TOTAL DE TARAPACA	**5**	**1**	**0**	**0**	**4**	**0**	**0**	**0**	**0**	**0**	**0**	**0**	**0**	**0**	**0**	**0**	**9**	**1**	**10**	**60**	**3**	**0**	**0**	**25**	**3**	**17**	**0**	**125**	**10**	**3**	**0**	**11**	**1**	**10**	**3**	**251**	**20**	**271**	**0**	**0**	**0**	**12**	**1**	**13**
CCP ANTOFAGASTA	0	0	0	0	0	0	0	0	0	0	0	0	0	0	0	0	0	0	0	0	0	0	0	0	0	0	0	0	0	0	0	0	0	0	0	0	0	0	0	0	0	0	0	0	0
CCP ANTOFAGASTA - CONCESIONADO	0	0	0	0	0	0	0	0	0	0	0	0	0	0	0	0	0	0	0	0	0	0	0	0	0	0	0	0	0	0	0	0	0	0	0	0	0	0	0	0	0	0	0	0	0
CDP CALAMA	0	0	0	0	0	0	0	0	0	0	0	0	0	0	0	0	0	0	0	0	0	0	0	0	0	0	0	0	0	0	0	0	0	0	0	0	0	0	0	0	0	0	0	0	0
CDP TAL TAL	0	0	0	0	0	0	0	0	0	0	0	0	0	0	0	0	0	0	0	13	0	0	0	3	0	0	0	1	0	2	0	0	0	0	0	19	0	19	0	0	0	0	0	0
CDP TOCOPILLA	0	0	0	0	0	0	0	0	1	0	0	0	0	0	0	0	1	0	1	16	0	0	0	2	0	0	1	25	0	0	0	0	0	0	0	43	1	44	0	0	0	6	0	6
CET ANTOFAGASTA	0	0	0	0	0	0	0	0	0	0	0	0	0	0	0	0	0	0	0	0	0	0	0	0	0	0	0	0	0	0	0	0	0	0	0	0	0	0	0	0	0	0	0	0	0
CET OJO OPACHE	0	0	0	0	0	0	0	0	0	0	0	0	0	0	0	0	0	0	0	0	0	0	0	0	0	0	0	0	0	0	0	0	0	0	0	0	0	0	0	0	0	0	0	0	0
CPF ANTOFAGASTA	0	0	0	0	0	0	0	0	0	0	0	0	0	0	0	0	0	0	0	0	0	0	0	0	0	0	0	0	0	0	0	0	0	0	0	0	0	0	0	0	0	0	0	0	0
CRS ANTOFAGASTA	27	1	0	0	0	0	0	0	0	0	0	0	0	0	0	0	27	1	28	50	9	0	0	107	22	1	0	69	3	24	7	9	2	5	0	265	43	308	0	0	0	3	0	3
CRS CALAMA	37	3	0	0	1	0	0	0	4	0	4	0	2	0	1	0	49	3	52	40	2	0	0	14	1	3	0	68	7	16	1	27	0	11	0	179	11	190	2	0	2	3	0	3
CAIS ANTOFAGASTA	0	0	0	0	0	0	0	0	0	0	0	0	0	0	0	0	0	0	0	0	0	0	0	0	0	0	0	0	0	0	0	0	0	0	0	0	0	0	0	0	0	0	0	0	0
TOTAL DE ANTOFAGASTA	**64**	**4**	**0**	**0**	**1**	**0**	**0**	**0**	**5**	**0**	**4**	**0**	**2**	**0**	**1**	**0**	**77**	**4**	**81**	**119**	**11**	**0**	**0**	**126**	**23**	**4**	**1**	**163**	**10**	**42**	**8**	**36**	**2**	**16**	**0**	**506**	**55**	**561**	**2**	**0**	**2**	**12**	**0**	**12**
CCP CHAÑARAL	0	0	0	0	0	0	0	0	0	0	0	0	0	0	0	0	0	0	0	8	0	2	0	3	0	2	0	3	2	7	2	0	0	0	0	25	4	29	0	0	0	0	1	1
CCP COPIAPO	0	0	0	0	0	0	0	0	0	0	0	0	0	0	0	0	0	0	0	0	0	0	0	0	0	0	0	0	0	0	0	0	0	0	0	0	0	0	0	0	0	0	0	0
CDP VALLENAR	0	0	0	0	0	0	0	0	0	0	0	0	0	0	0	0	0	0	0	0	0	0	0	0	0	0	0	0	0	0	0	0	0	0	0	0	0	0	0	0	0	0	0	0
CRS COPIAPO	31	4	0	0	0	0	0	0	0	0	2	1	1	0	0	0	34	5	39	69	6	0	0	8	0	1	0	100	4	8	0	1	0	2	3	189	13	202	0	0	0	4	1	5
CRS VALLENAR	35	2	0	0	1	1	0	0	0	0	0	0	0	0	0	0	36	3	39	28	1	0	0	5	1	0	0	48	7	8	0	0	0	0	0	89	9	98	0	0	0	2	0	2
TOTAL DE ATACAMA	**66**	**6**	**0**	**0**	**1**	**1**	**0**	**0**	**0**	**0**	**2**	**1**	**1**	**0**	**0**	**0**	**70**	**8**	**78**	**105**	**7**	**2**	**0**	**16**	**1**	**3**	**0**	**151**	**13**	**23**	**2**	**1**	**0**	**2**	**3**	**303**	**26**	**329**	**0**	**0**	**0**	**6**	**2**	**8**

REGIÓN	EGRESOS EN EL AÑO DESDE RECLUSIÓN NOCTURNA (CONTROL EN DOMICILIO)																																		TOTAL			TOTAL EGRESOS POR TRASLADO					
	CUMPLIMIENTO		MUERTE		REVOCACIÓN (incumplimiento de las condiciones)		REVOCACIÓN (comisión de nuevo delito)		SOLICITUD ART. 28		SUSTITUCIÓN POR OTRA PENA SUSTITUTIVA		SUSTITUCIÓN R.N. (incluye suspensión sin mención de art.)		SUSPENSIÓN R.N. SÓLO POR ART.10		EGRESOS DESDE RECLUSIÓN NOCTURNA (CONTROL EN DOMICILIO)			CUMPLIMIENTO		MUERTE		REVOCACIÓN (incumplimiento de las condiciones)		REVOCACIÓN (comisión de nuevo delito)		SOLICITUD ART. 28		SUSTITUCIÓN POR OTRA PENA SUSTITUTIVA		SUSTITUCIÓN R.N. (incluye suspensión sin mención de art.)		SUSPENSIÓN R.N. SÓLO POR ART.10		EGRESOS DESDE RECLUSIÓN NOCTURNA (CONTROL EN ESTABLECIMIENTO)			EGRESOS DESDE RECLUSIÓN NOCTURNA (CONTROL EN DOMICILIO)			EGRESOS DESDE RECLUSIÓN NOCTURNA (CONTROL EN ESTABLECIMIENTO)		
	H	M	H	M	H	M	H	M	H	M	H	M	H	M	H	M	H	M	TOTAL	H	M	H	M	H	M	H	M	H	M	H	M	H	M	H	M	H	M	TOTAL	H	M	TOTAL	H	M	TOTAL
CDP COMBARBALA	0	0	0	0	0	0	0	0	0	0	0	0	0	0	0	0	0	0	0	6	0	0	0	1	0	0	0	5	0	2	0	1	0	0	0	15	0	15	0	0	0	0	0	0
CDP ILLAPEL	17	2	0	0	0	0	0	0	0	0	0	0	0	0	0	0	17	2	19	7	2	0	0	1	0	0	0	1	0	1	0	0	0	0	0	10	2	12	0	0	0	1	0	1
CDP OVALLE	0	0	0	0	0	0	0	0	0	0	0	0	0	0	0	0	0	0	0	0	0	0	0	0	0	0	0	0	0	0	0	0	0	0	0	0	0	0	0	0	0	0	0	0
CDP VICUÑA	23	1	0	0	1	0	0	0	1	0	1	0	1	0	0	0	27	1	28	5	0	0	0	0	0	0	0	12	0	1	0	0	0	0	0	18	0	18	0	0	0	0	0	0
CET VICUÑA	0	0	0	0	0	0	0	0	0	0	0	0	0	0	0	0	0	0	0	0	0	0	0	0	0	0	0	0	0	0	0	0	0	0	0	0	0	0	0	0	0	0	0	0
CP LA SERENA	0	0	0	0	0	0	0	0	0	0	0	0	0	0	0	0	0	0	0	0	0	0	0	0	0	0	0	0	0	0	0	0	0	0	0	0	0	0	0	0	0	0	0	0
CRS LA SERENA	197	49	0	0	5	0	0	0	0	0	1	1	3	0	1	0	207	50	257	84	7	0	1	9	0	0	0	74	12	15	1	9	4	0	0	191	25	216	1	0	1	0	0	0
CRS OVALLE	49	10	0	0	2	0	0	0	0	0	2	0	0	0	0	0	53	10	63	43	4	0	0	9	1	1	0	41	3	4	0	1	0	5	0	104	8	112	0	0	0	1	0	1
CAIS LA SERENA	0	0	0	0	0	0	0	0	0	0	0	0	0	0	0	0	0	0	0	0	0	0	0	0	0	0	0	0	0	0	0	0	0	0	0	0	0	0	0	0	0	0	0	0
TOTAL DE COQUIMBO	**286**	**62**	**0**	**0**	**8**	**0**	**0**	**0**	**1**	**0**	**4**	**1**	**4**	**0**	**1**	**0**	**304**	**63**	**367**	**145**	**13**	**0**	**1**	**20**	**1**	**1**	**0**	**133**	**15**	**23**	**1**	**11**	**4**	**5**	**0**	**338**	**35**	**373**	**1**	**0**	**1**	**2**	**0**	**2**
CCP LOS ANDES	0	0	0	0	0	0	0	0	0	0	0	0	0	0	0	0	0	0	0	0	0	0	0	0	0	0	0	0	0	0	0	0	0	0	0	0	0	0	0	0	0	0	0	0
CCP SAN ANTONIO	0	0	0	0	0	0	0	0	0	0	0	0	0	0	0	0	0	0	0	0	0	0	0	0	0	0	0	0	0	0	0	0	0	0	0	0	0	0	0	0	0	0	0	0
CCP SAN FELIPE	0	0	0	0	0	0	0	0	0	0	0	0	0	0	0	0	0	0	0	5	0	0	0	2	0	0	0	48	0	0	0	0	0	0	0	55	0	55	0	0	0	0	0	0
CDP CASABLANCA	0	0	0	0	1	0	0	0	0	0	0	0	0	0	0	0	1	0	1	8	0	0	0	0	0	0	0	0	0	1	0	1	0	0	0	10	0	10	0	0	0	1	0	1
CDP LA LIGUA	14	1	0	0	0	0	0	0	0	0	0	0	0	0	0	0	14	1	15	20	0	0	0	1	0	0	0	1	0	6	0	1	0	0	0	29	0	29	0	0	0	5	0	5
CDP LIMACHE	0	0	0	0	0	0	0	0	0	0	0	0	0	0	0	0	0	0	0	34	0	0	0	6	0	2	0	10	0	6	0	4	0	0	0	62	0	62	0	0	0	7	0	7
CDP PETORCA	0	0	0	0	0	0	0	0	0	0	0	0	0	0	0	0	0	0	0	8	0	0	0	1	0	0	0	0	0	0	0	0	0	0	0	9	0	9	0	0	0	0	0	0
CDP QUILLOTA	0	0	0	0	0	0	0	0	0	0	0	0	0	0	0	0	0	0	0	0	0	0	0	0	0	0	0	0	0	0	0	0	0	0	0	0	0	0	0	0	0	0	0	0
CET CP VALPARAISO	0	0	0	0	0	0	0	0	0	0	0	0	0	0	0	0	0	0	0	0	0	0	0	0	0	0	0	0	0	0	0	0	0	0	0	0	0	0	0	0	0	0	0	0
CET PUTAENDO	0	0	0	0	0	0	0	0	0	0	0	0	0	0	0	0	0	0	0	0	0	0	0	0	0	0	0	0	0	0	0	0	0	0	0	0	0	0	0	0	0	0	0	0
CET VALPARAISO	0	0	0	0	0	0	0	0	0	0	0	0	0	0	0	0	0	0	0	0	0	0	0	0	0	0	0	0	0	0	0	0	0	0	0	0	0	0	0	0	0	0	0	0
CP ISLA DE PASCUA	0	0	0	0	0	0	0	0	0	0	0	0	0	0	0	0	0	0	0	7	0	0	0	0	0	0	0	0	0	0	0	0	0	0	0	7	0	7	0	0	0	0	0	0
CP VALPARAISO	0	0	0	0	0	0	0	0	0	0	0	0	0	0	0	0	0	0	0	0	0	0	0	0	0	0	0	0	0	0	0	0	0	0	0	0	0	0	0	0	0	0	0	0
CRS LOS ANDES	2	1	0	0	0	0	0	0	0	0	0	0	2	0	0	0	4	1	5	6	1	0	0	9	1	2	0	6	0	0	1	0	4	0	0	23	7	30	0	0	0	0	0	0
CRS QUILLOTA	0	0	0	0	0	0	0	0	0	0	0	0	0	0	0	0	0	0	0	9	0	0	0	2	0	1	0	24	0	2	0	12	0	0	0	50	0	50	0	0	0	1	1	2
CRS SAN ANTONIO	4	1	0	0	0	0	0	0	0	0	0	0	0	0	0	0	4	1	5	68	2	0	0	11	1	1	0	64	6	10	1	8	1	1	0	163	11	174	0	0	0	1	0	1
CRS VALPARAISO	27	6	0	0	1	0	0	0	0	0	0	0	0	0	0	0	28	6	34	76	10	0	0	36	5	4	1	218	47	37	5	43	4	0	1	414	73	487	0	0	0	10	0	10
CAIS VALPARAISO	0	0	0	0	0	0	0	0	0	0	0	0	0	0	0	0	0	0	0	0	0	0	0	0	0	0	0	0	0	0	0	0	0	0	0	0	0	0	0	0	0	0	0	0
TOTAL DE VALPARAISO	**47**	**9**	**0**	**0**	**2**	**0**	**0**	**0**	**0**	**0**	**0**	**0**	**2**	**0**	**0**	**0**	**51**	**9**	**60**	**241**	**13**	**0**	**0**	**68**	**7**	**10**	**1**	**371**	**53**	**62**	**7**	**69**	**9**	**1**	**1**	**822**	**91**	**913**	**0**	**0**	**0**	**25**	**1**	**26**
CCP RENGO	0	0	0	0	0	0	0	0	0	0	0	0	0	0	0	0	0	0	0	4	0	0	0	0	0	0	0	0	0	0	0	0	0	0	0	4	0	4	0	0	0	0	0	0
CCP SANTA CRUZ	6	0	0	0	6	0	0	0	0	0	1	0	0	0	0	0	13	0	13	12	1	0	0	2	0	1	0	13	0	22	0	0	0	2	0	52	1	53	0	0	0	0	0	0
CDP PEUMO	0	0	0	0	0	0	0	0	0	0	0	0	0	0	0	0	0	0	0	15	0	0	0	1	0	0	0	4	0	16	0	0	0	10	0	46	0	46	0	0	0	0	0	0
CP RANCAGUA	0	0	0	0	0	0	0	0	0	0	0	0	0	0	0	0	0	0	0	0	0	0	0	0	0	0	0	0	0	0	0	0	0	0	0	0	0	0	0	0	0	0	0	0
CRS RANCAGUA	0	0	0	0	0	0	0	0	0	0	0	0	0	0	0	0	0	0	0	63	3	1	0	11	0	8	0	17	1	0	0	18	2	2	1	120	7	127	0	0	0	12	0	12
CRS SAN FERNANDO	33	6	0	0	1	0	0	0	0	0	5	0	0	0	0	0	39	6	45	29	0	0	0	6	0	0	0	17	0	8	4	2	0	13	0	75	4	79	4	1	5	2	0	2
CAIS RANCAGUA	0	0	0	0	0	0	0	0	0	0	0	0	0	0	0	0	0	0	0	0	0	0	0	0	0	0	0	0	0	0	0	0	0	0	0	0	0	0	0	0	0	0	0	0
CAIS RENGO	0	0	0	0	0	0	0	0	0	0	0	0	0	0	0	0	0	0	0	0	0	0	0	0	0	0	0	0	0	0	0	0	0	0	0	0	0	0	0	0	0	0	0	0
TOTAL DE O'HIGGINS	**39**	**6**	**0**	**0**	**7**	**0**	**0**	**0**	**0**	**0**	**6**	**0**	**0**	**0**	**0**	**0**	**52**	**6**	**58**	**123**	**4**	**1**	**0**	**20**	**0**	**9**	**0**	**51**	**1**	**46**	**4**	**20**	**2**	**27**	**1**	**297**	**12**	**309**	**4**	**1**	**5**	**14**	**0**	**14**

REGIÓN	EGRESOS EN EL AÑO DESDE RECLUSIÓN NOCTURNA (CONTROL EN DOMICILIO)																																				TOTAL			TOTAL EGRESOS POR TRASLADO		
	CUMPLIMIENTO		MUERTE		REVOCACIÓN (incumplimiento de las condiciones)		REVOCACIÓN (comisión de nuevo delito)		SOLICITUD ART. 28		SUSTITUCIÓN POR OTRA PENA SUSTITUTIVA		SUSTITUCIÓN R.N. (incluye suspensión sin mención de art.)		SUSPENSIÓN R.N. SÓLO POR ART.10		EGRESOS DESDE RECLUSIÓN NOCTURNA (CONTROL EN DOMICILIO)			CUMPLIMIENTO		MUERTE		REVOCACIÓN (incumplimiento de las condiciones)		REVOCACIÓN (comisión de nuevo delito)		SOLICITUD ART. 28		SUSTITUCIÓN POR OTRA PENA SUSTITUTIVA		SUSTITUCIÓN R.N. (incluye suspensión sin mención de art.)		SUSPENSIÓN R.N. SÓLO POR ART.10		EGRESOS DESDE RECLUSIÓN NOCTURNA (CONTROL EN ESTABLECIMIENTO)			EGRESOS DESDE RECLUSIÓN NOCTURNA (CONTROL EN DOMICILIO)			EGRESOS DESDE RECLUSIÓN NOCTURNA (CONTROL EN ESTABLECIMIENTO)		
	H	M	H	M	H	M	H	M	H	M	H	M	H	M	H	M	H	M	TOTAL	H	M	H	M	H	M	H	M	H	M	H	M	H	M	H	M	H	M	TOTAL	H	M	TOTAL	H	M	TOTAL
CCP CAUQUENES	0	0	0	0	0	0	0	0	0	0	0	0	0	0	0	0	0	0	0	5	1	0	0	0	0	0	0	8	2	6	0	0	0	3	0	22	3	25	0	0	0	0	0	0
CCP CURICO	0	0	0	0	0	0	0	0	0	0	0	0	0	0	0	0	0	0	0	31	9	0	0	9	0	0	0	33	5	16	0	1	0	0	0	90	14	104	0	0	0	2	0	2
CCP LINARES	0	0	0	0	0	0	0	0	0	0	0	0	0	0	0	0	0	0	0	55	3	0	0	17	0	0	0	0	0	11	0	3	0	0	0	86	3	89	0	0	0	0	0	0
CCP MOLINA	0	0	0	0	0	0	0	0	0	0	0	0	0	0	0	0	0	0	0	24	0	0	0	0	0	0	0	0	0	0	0	0	0	0	0	24	0	24	0	0	0	1	0	1
CCP PARRAL	0	0	0	0	0	0	0	0	0	0	0	0	0	0	0	0	0	0	0	1	0	0	0	0	0	0	0	0	0	0	0	0	0	0	0	1	0	1	0	0	0	0	0	0
CCP SAN JAVIER	0	0	0	0	0	0	0	0	0	0	0	0	0	0	0	0	0	0	0	12	0	0	0	3	0	1	0	1	0	4	0	0	0	1	0	22	0	22	0	0	0	0	0	0
CCP TALCA	0	0	0	0	0	0	0	0	0	0	0	0	0	0	0	0	0	0	0	11	0	0	0	7	0	2	0	51	0	4	0	2	0	9	0	86	0	86	0	0	0	4	0	4
CDP CHANCO	0	0	0	0	0	0	0	0	0	0	0	0	0	0	0	0	0	0	0	3	0	0	0	5	0	1	0	2	0	5	0	0	0	0	0	16	0	16	0	0	0	0	0	0
CDP CONSTITUCION	27	0	0	0	0	0	0	0	0	0	0	0	0	0	0	0	27	0	27	6	0	0	0	2	0	0	0	0	0	0	0	16	0	0	0	24	0	24	0	0	0	1	0	1
CDP CUREPTO	1	0	0	0	0	0	0	0	0	0	0	0	0	0	0	0	1	0	1	4	0	0	0	0	0	0	0	0	0	2	0	0	0	0	0	6	0	6	0	0	0	0	0	0
CET TALCA	0	0	0	0	0	0	0	0	0	0	0	0	0	0	0	0	0	0	0	0	0	0	0	0	0	0	0	0	0	0	0	0	0	0	0	0	0	0	0	0	0	0	0	0
CPF TALCA	0	0	0	0	0	0	0	0	0	0	0	0	0	0	0	0	0	0	0	0	7	0	0	0	0	0	1	0	0	0	1	0	0	0	0	0	9	9	0	0	0	0	0	0
CRS CAUQUENES	26	1	0	0	0	0	0	0	0	0	0	0	0	0	0	0	26	1	27	0	0	0	0	0	0	0	0	0	0	0	0	0	0	0	0	0	0	0	0	0	0	0	0	0
CRS CURICO	181	17	0	0	2	0	0	0	0	0	1	0	3	0	1	0	188	17	205	0	0	0	0	0	0	0	0	0	0	0	0	0	0	0	0	0	0	0	6	0	6	0	0	0
CRS LINARES	85	6	0	0	10	0	0	0	0	0	0	0	0	0	0	0	95	6	101	0	0	0	0	0	0	0	0	0	0	0	0	0	0	0	0	0	0	0	3	0	3	0	0	0
CRS TALCA	114	14	0	0	7	0	0	0	0	0	0	0	2	1	0	0	123	15	138	0	0	0	0	0	0	0	0	0	0	0	0	0	0	0	0	0	0	0	8	2	10	0	0	0
CAIS TALCA	0	0	0	0	0	0	0	0	0	0	0	0	0	0	0	0	0	0	0	0	0	0	0	0	0	0	0	0	0	0	0	0	0	0	0	0	0	0	0	0	0	0	0	0
TOTAL DEL MAULE	**434**	**38**	**0**	**0**	**19**	**0**	**0**	**0**	**0**	**0**	**1**	**0**	**5**	**1**	**1**	**0**	**460**	**39**	**499**	**152**	**20**	**0**	**0**	**43**	**0**	**4**	**1**	**95**	**7**	**48**	**1**	**22**	**0**	**13**	**0**	**377**	**29**	**406**	**17**	**2**	**19**	**8**	**0**	**8**
CCP BIO BIO	0	0	0	0	0	0	0	0	0	0	0	0	0	0	0	0	0	0	0	0	0	0	0	0	0	0	0	0	0	0	0	0	0	0	0	0	0	0	0	0	0	0	0	0
CCP BULNES	0	0	0	0	0	0	0	0	0	0	0	0	0	0	0	0	0	0	0	3	0	0	0	1	0	0	0	1	0	3	0	0	0	0	0	8	0	8	0	0	0	0	0	0
CCP CHILLAN	0	0	0	0	0	0	0	0	0	0	0	0	0	0	0	0	0	0	0	34	1	0	0	4	0	0	1	0	0	10	1	0	0	1	0	49	3	52	0	0	0	1	0	1
CCP CORONEL	0	0	0	0	0	0	0	0	0	0	0	0	0	0	0	0	0	0	0	46	0	0	0	0	0	0	0	0	0	0	0	0	0	0	0	46	0	46	0	0	0	0	0	0
CDP ARAUCO	0	0	0	0	0	0	0	0	0	0	0	0	0	0	0	0	0	0	0	0	1	0	0	0	0	0	0	0	0	1	0	0	0	0	0	1	1	2	1	0	1	0	0	0
CDP LEBU	0	0	0	0	0	0	0	0	0	0	0	0	0	0	0	0	0	0	0	11	0	0	0	1	0	0	0	0	0	12	0	0	0	0	0	24	0	24	0	0	0	0	0	0
CDP LOS ANGELES	0	0	0	0	0	0	0	0	0	0	0	0	0	0	0	0	0	0	0	0	0	0	0	0	0	0	0	0	0	0	0	0	0	0	0	0	0	0	0	0	0	0	0	0
CDP MULCHEN	0	0	0	0	0	0	0	0	0	0	0	0	0	0	0	0	0	0	0	2	0	0	0	0	0	0	0	0	0	1	0	0	0	0	0	3	0	3	0	0	0	0	0	0
CDP QUIRIHUE	0	0	0	0	0	0	0	0	0	0	0	0	0	0	0	0	0	0	0	2	0	0	0	2	0	1	0	0	0	0	0	0	0	0	0	5	0	5	0	0	0	0	0	0
CDP SAN CARLOS	0	0	0	0	0	0	0	0	0	0	0	0	0	0	0	0	0	0	0	10	0	0	0	6	0	0	0	0	0	4	0	0	0	0	0	20	0	20	0	0	0	0	0	0
CDP YUMBEL	0	0	0	0	0	0	0	0	0	0	0	0	0	0	0	0	0	0	0	2	0	0	0	0	0	0	0	0	0	0	0	0	0	0	0	2	0	2	0	0	0	0	0	0
CDP YUNGAY	0	0	0	0	0	0	0	0	0	0	0	0	0	0	0	0	0	0	0	5	0	0	0	0	0	0	0	2	0	0	0	0	0	0	0	7	0	7	0	0	0	0	0	0
CET CAÑETE	0	0	0	0	0	0	0	0	0	0	0	0	0	0	0	0	0	0	0	0	0	0	0	0	0	0	0	0	0	0	0	0	0	0	0	0	0	0	0	0	0	0	0	0
CET CONCEPCION	0	0	0	0	0	0	0	0	0	0	0	0	0	0	0	0	0	0	0	0	0	0	0	0	0	0	0	0	0	0	0	0	0	0	0	0	0	0	0	0	0	0	0	0
CET SAN CARLOS	0	0	0	0	0	0	0	0	0	0	0	0	0	0	0	0	0	0	0	0	0	0	0	0	0	0	0	0	0	0	0	0	0	0	0	0	0	0	0	0	0	0	0	0
CET YUNGAY	0	0	0	0	0	0	0	0	0	0	0	0	0	0	0	0	0	0	0	0	0	0	0	0	0	0	0	0	0	0	0	0	0	0	0	0	0	0	0	0	0	0	0	0
CP CONCEPCION	0	0	0	0	0	0	0	0	0	0	0	0	0	0	0	0	0	0	0	18	1	0	0	14	1	1	1	94	13	23	3	3	0	4	0	157	19	176	0	0	0	1	0	1
CRS CAÑETE	0	0	0	0	0	0	0	0	0	0	0	0	0	0	0	0	0	0	0	0	0	0	0	0	0	0	0	0	0	0	0	0	0	0	0	0	0	0	0	0	0	0	0	0
CRS CHILLAN	0	0	0	0	0	0	0	0	0	0	0	0	0	0	0	0	0	0	0	0	0	0	0	0	0	0	0	0	0	0	0	0	0	0	0	0	0	0	0	0	0	0	0	0
CRS CONCEPCION	0	0	0	0	0	0	0	0	0	0	0	0	0	0	0	0	0	0	0	0	0	0	0	0	0	0	0	0	0	0	0	0	0	0	0	0	0	0	0	0	0	0	0	0
CRS LOS ANGELES	12	1	0	0	0	0	0	0	0	0	0	1	0	0	0	0	12	2	14	15	1	0	0	8	0	1	0	53	3	7	0	4	0	0	1	88	5	93	0	0	0	1	0	1
CAIS CONCEPCION	0	0	0	0	0	0	0	0	0	0	0	0	0	0	0	0	0	0	0	0	0	0	0	0	0	0	0	0	0	0	0	0	0	0	0	0	0	0	0	0	0	0	0	0
TOTAL DEL BIO BIO	**12**	**1**	**0**	**0**	**0**	**0**	**0**	**0**	**0**	**0**	**0**	**1**	**0**	**0**	**0**	**0**	**12**	**2**	**14**	**148**	**4**	**0**	**0**	**36**	**1**	**3**	**2**	**150**	**16**	**61**	**4**	**7**	**0**	**5**	**1**	**410**	**28**	**438**	**1**	**0**	**1**	**3**	**0**	**3**

REGIÓN	EGRESOS EN EL AÑO DESDE RECLUSIÓN NOCTURNA (CONTROL EN DOMICILIO)																																		TOTAL			TOTAL EGRESOS POR TRASLADO					
	CUMPLIMIENTO		MUERTE		REVOCACIÓN (incumplimiento de las condiciones)		REVOCACIÓN (comisión de nuevo delito)		SOLICITUD ART. 28		SUSTITUCIÓN POR OTRA PENA SUSTITUTIVA		SUSTITUCIÓN R.N. (incluye suspensión sin mención de art.)		SUSPENSIÓN R.N. SÓLO POR ART.10		EGRESOS DESDE RECLUSIÓN NOCTURNA (CONTROL EN DOMICILIO)			CUMPLIMIENTO		MUERTE		REVOCACIÓN (incumplimiento de las condiciones)		REVOCACIÓN (comisión de nuevo delito)		SOLICITUD ART. 28		SUSTITUCIÓN POR OTRA PENA SUSTITUTIVA		SUSTITUCIÓN R.N. (incluye suspensión sin mención de art.)		SUSPENSIÓN R.N. SÓLO POR ART.10		EGRESOS DESDE RECLUSIÓN NOCTURNA (CONTROL EN ESTABLECIMIENTO)			EGRESOS DESDE RECLUSIÓN NOCTURNA (CONTROL EN DOMICILIO)			EGRESOS DESDE RECLUSIÓN NOCTURNA (CONTROL EN ESTABLECIMIENTO)		
	H	M	H	M	H	M	H	M	H	M	H	M	H	M	H	M	H	M	TOTAL	H	M	H	M	H	M	H	M	H	M	H	M	H	M	H	M	TOTAL	H	M	TOTAL	H	M	TOTAL
CCP LAUTARO	34	0	1	0	1	0	0	0	0	0	0	0	0	0	0	0	36	0	36	5	0	0	0	0	0	1	0	3	0	11	0	0	0	3	0	23	0	23	0	0	0	0	0	0
CCP NVA. IMPERIAL	0	0	0	0	0	0	0	0	0	0	1	0	0	0	0	0	1	0	1	15	0	0	0	2	0	0	0	0	0	6	0	1	0	0	0	24	0	24	0	0	0	0	0	0
CCP TEMUCO	0	0	0	0	0	0	0	0	0	0	0	0	0	0	0	0	0	0	0	0	0	0	0	0	0	0	0	0	0	0	0	0	0	0	0	0	0	0	0	0	0	0	0	0
CCP VICTORIA	0	0	0	0	0	0	0	0	0	0	0	0	0	0	0	0	0	0	0	3	0	0	0	2	0	0	0	7	1	2	0	0	0	6	0	20	1	21	0	0	0	1	0	1
CDP ANGOL	0	0	0	0	0	0	0	0	0	0	0	0	0	0	0	0	0	0	0	32	3	0	0	0	0	0	0	0	0	2	1	0	0	0	0	34	4	38	0	0	0	0	0	0
CDP COLLIPULLI	21	4	0	0	0	0	0	0	0	0	1	0	0	0	0	0	22	4	26	23	0	0	0	1	0	1	0	0	0	10	0	0	0	0	0	35	0	35	0	0	0	0	0	0
CDP CURACAUTIN	0	0	0	0	0	0	0	0	0	0	0	0	0	0	0	0	0	0	0	1	0	0	0	0	0	0	0	0	0	3	0	0	0	0	0	4	0	4	0	0	0	1	0	1
CDP PITRUFQUEN	0	0	0	0	0	0	0	0	0	0	0	0	0	0	0	0	0	0	0	9	0	0	0	2	0	1	0	0	0	1	0	0	0	2	0	15	0	15	0	0	0	0	0	0
CDP TRAIGUEN	13	0	0	0	0	0	0	0	0	0	1	0	0	0	0	0	14	0	14	7	0	0	0	1	0	0	0	7	0	3	0	1	0	0	0	19	0	19	0	0	0	1	0	1
CDP VILLARRICA	0	0	0	0	0	0	0	0	0	0	0	0	0	0	0	0	0	0	0	5	0	1	0	3	0	0	0	3	0	0	0	3	1	0	0	15	1	16	0	0	0	0	0	0
CET ANGOL	0	0	0	0	0	0	0	0	0	0	0	0	0	0	0	0	0	0	0	0	0	0	0	0	0	0	0	0	0	0	0	0	0	0	0	0	0	0	0	0	0	0	0	0
CET VICTORIA	0	0	0	0	0	0	0	0	0	0	0	0	0	0	0	0	0	0	0	0	0	0	0	0	0	0	0	0	0	0	0	0	0	0	0	0	0	0	0	0	0	0	0	0
CET VILCUN	0	0	0	0	0	0	0	0	0	0	0	0	0	0	0	0	0	0	0	0	0	0	0	0	0	0	0	0	0	0	0	0	0	0	0	0	0	0	0	0	0	0	0	0
CPF TEMUCO	0	0	0	0	0	0	0	0	0	0	0	0	0	0	0	0	0	0	0	0	0	0	0	0	0	0	0	0	0	0	0	0	0	0	0	0	0	0	0	0	0	0	0	0
CRS ANGOL	24	3	0	0	0	0	0	0	0	0	0	0	1	0	0	0	25	3	28	0	0	0	0	0	0	0	0	0	0	0	0	0	0	0	0	0	0	0	0	0	0	0	0	0
CRS TEMUCO	3	0	0	0	0	0	0	0	0	0	0	0	0	0	0	0	3	0	3	85	18	0	0	7	2	0	0	95	21	13	3	5	0	1	0	206	44	250	0	0	0	3	0	3
CAIS TEMUCO	0	0	0	0	0	0	0	0	0	0	0	0	0	0	0	0	0	0	0	0	0	0	0	0	0	0	0	0	0	0	0	0	0	0	0	0	0	0	0	0	0	0	0	0
TOTAL DE LA ARAUCANIA	**95**	**7**	**1**	**0**	**1**	**0**	**0**	**0**	**0**	**0**	**3**	**0**	**1**	**0**	**0**	**0**	**101**	**7**	**108**	**185**	**21**	**1**	**0**	**18**	**2**	**3**	**0**	**115**	**22**	**51**	**4**	**10**	**1**	**12**	**0**	**395**	**50**	**445**	**0**	**0**	**0**	**6**	**0**	**6**
CCP RIO BUENO	0	0	0	0	0	0	0	0	0	0	0	0	0	0	0	0	0	0	0	8	0	0	0	0	0	1	0	0	0	0	0	0	0	0	0	9	0	9	0	0	0	1	0	1
CDP LA UNION	0	0	0	0	0	0	0	0	0	0	0	0	0	0	0	0	0	0	0	6	0	0	0	0	0	0	0	14	0	0	0	2	0	0	0	22	0	22	0	0	0	0	0	0
CET VALDIVIA	0	0	0	0	0	0	0	0	0	0	0	0	0	0	0	0	0	0	0	0	0	0	0	0	0	0	0	0	0	0	0	0	0	0	0	0	0	0	0	0	0	0	0	0
CP VALDIVIA	0	0	0	0	0	0	0	0	0	0	0	0	0	0	0	0	0	0	0	0	0	0	0	0	0	0	0	0	0	0	0	0	0	0	0	0	0	0	0	0	0	0	0	0
CRS VALDIVIA	0	0	0	0	0	0	0	0	0	0	0	0	0	0	0	0	0	0	0	12	3	0	0	7	1	0	0	37	1	1	0	0	0	2	0	59	5	64	0	0	0	0	0	0
CAIS VALDIVIA	0	0	0	0	0	0	0	0	0	0	0	0	0	0	0	0	0	0	0	0	0	0	0	0	0	0	0	0	0	0	0	0	0	0	0	0	0	0	0	0	0	0	0	0
TOTAL DE LOS RIOS	**0**	**0**	**0**	**0**	**0**	**0**	**0**	**0**	**0**	**0**	**0**	**0**	**0**	**0**	**0**	**0**	**0**	**0**	**0**	**26**	**3**	**0**	**0**	**7**	**1**	**1**	**0**	**51**	**1**	**1**	**0**	**2**	**0**	**2**	**0**	**90**	**5**	**95**	**0**	**0**	**0**	**1**	**0**	**1**
ANEXO CDP CHAITEN	0	0	0	0	0	0	0	0	0	0	0	0	0	0	0	0	0	0	0	2	0	0	0	0	0	0	0	0	0	0	0	0	0	0	0	2	0	2	0	0	0	0	0	0
CCP OSORNO	0	0	0	0	0	0	0	0	0	0	0	0	0	0	0	0	0	0	0	0	0	0	0	0	0	0	0	0	0	0	0	0	0	0	0	0	0	0	0	0	0	0	0	0
CDP ANCUD	14	0	0	0	0	0	0	0	0	0	1	0	0	0	0	0	15	0	15	14	0	0	0	0	0	0	0	0	0	1	0	0	0	1	0	16	0	16	0	0	0	0	0	0
CDP CASTRO	77	4	0	0	0	0	1	0	3	0	6	0	1	1	6	0	94	5	99	19	0	0	0	3	0	0	0	16	0	8	0	2	0	3	0	51	0	51	1	0	1	1	0	1
CDP MAULLIN	0	0	0	0	0	0	0	0	0	0	0	0	0	0	0	0	0	0	0	4	0	0	0	1	0	0	0	0	0	0	0	0	0	0	0	5	0	5	0	0	0	0	0	0
CDP RIO NEGRO	0	0	0	0	1	0	0	0	0	0	0	0	0	0	0	0	1	0	1	0	0	0	0	2	0	0	0	0	0	0	0	0	0	0	0	2	0	2	0	0	0	0	0	0
CET OSORNO	0	0	0	0	0	0	0	0	0	0	0	0	0	0	0	0	0	0	0	0	0	0	0	0	0	0	0	0	0	0	0	0	0	0	0	0	0	0	0	0	0	0	0	0
CP PUERTO MONTT	0	0	0	0	0	0	0	0	0	0	0	0	0	0	0	0	0	0	0	0	0	0	0	0	0	0	0	0	0	0	0	0	0	0	0	0	0	0	0	0	0	0	0	0
CRS OSORNO	0	0	0	0	0	0	0	0	0	0	0	0	0	0	0	0	0	0	0	29	6	0	0	14	1	0	0	22	6	8	1	5	2	1	0	79	16	95	0	0	0	1	0	1
CRS PTO. MONTT	61	6	0	0	0	0	0	0	2	0	1	0	0	0	1	0	65	6	71	53	5	0	0	8	0	1	0	156	17	5	0	3	0	1	0	227	22	249	0	0	0	2	0	2
TOTAL DE LOS LAGOS	**152**	**10**	**0**	**0**	**1**	**0**	**1**	**0**	**5**	**0**	**8**	**0**	**1**	**1**	**7**	**0**	**175**	**11**	**186**	**121**	**11**	**0**	**0**	**28**	**1**	**1**	**0**	**194**	**23**	**22**	**1**	**10**	**2**	**6**	**0**	**382**	**38**	**420**	**1**	**0**	**1**	**4**	**0**	**4**

REGIÓN	EGRESOS EN EL AÑO DESDE RECLUSIÓN NOCTURNA (CONTROL EN DOMICILIO)																																						TOTAL	TOTAL EGRESOS POR TRASLADO					
	CUMPLIMIENTO		MUERTE		REVOCACIÓN (incumplimiento de las condiciones)		REVOCACIÓN (comisión de nuevo delito)				SUSTITUCIÓN POR OTRA PENA SUSTITUTIVA		SUSTITUCIÓN R.N. (incluye suspensión sin mención de art.)		SUSPENSIÓN R.N. SÓLO POR ART.10		EGRESOS DESDE RECLUSIÓN NOCTURNA (CONTROL EN DOMICILIO)			CUMPLIMIENTO		MUERTE		REVOCACIÓN (incumplimiento de las condiciones)		REVOCACIÓN (comisión de nuevo delito)				SUSTITUCIÓN POR OTRA PENA SUSTITUTIVA		SUSTITUCIÓN R.N. (incluye suspensión sin mención de art.)		SUSPENSIÓN R.N. SÓLO POR ART.10					EGRESOS DESDE RECLUSIÓN NOCTURNA (CONTROL EN DOMICILIO)			EGRESOS DESDE RECLUSIÓN NOCTURNA (CONTROL EN ESTABLECIMIENTO)		
	H	M	H	M	H	M	H	M	H	M	H	M	H	M	H	M	H	M	TOTAL	H	M	H	M	H	M	H	M	H	M	H	M	H	M	H	M	H	M	TOTAL	H	M	TOTAL	H	M	TOTAL
CCP COYHAIQUE	0	0	0	0	0	0	0	0	0	0	0	0	0	0	0	0	0	0	0	0	0	0	0	0	0	0	0	0	0	0	0	0	0	0	0	0	0	0	0	0	0	0	0	0	0
CDP CHILE CHICO	0	0	0	0	0	0	0	0	0	0	0	0	0	0	0	0	0	0	0	2	0	0	0	0	0	0	0	0	0	1	0	0	0	0	0	3	0	3	0	0	0	1	0	1
CDP COCHRANE	0	0	0	0	0	0	0	0	0	0	0	0	0	0	0	0	0	0	0	3	0	0	0	0	0	0	0	0	0	0	0	0	0	0	0	3	0	3	0	0	0	0	0	0
CDP PUERTO AYSEN	0	0	0	0	0	0	0	0	0	0	0	0	0	0	0	0	0	0	0	8	0	0	0	1	0	0	0	5	0	7	0	0	0	0	0	21	0	21	0	0	0	1	0	1
CET NUEVA VIDA	0	0	0	0	0	0	0	0	0	0	0	0	0	0	0	0	0	0	0	0	0	0	0	0	0	0	0	0	0	0	0	0	0	0	0	0	0	0	0	0	0	0	0	0
CET VALLE VERDE	0	0	0	0	0	0	0	0	0	0	0	0	0	0	0	0	0	0	0	0	0	0	0	0	0	0	0	0	0	0	0	0	0	0	0	0	0	0	0	0	0	0	0	0
CRS COYHAIQUE	0	0	0	0	0	0	0	0	0	0	0	0	0	0	0	0	0	0	0	6	0	0	0	3	0	0	0	5	0	7	0	3	1	1	0	25	1	26	0	0	0	2	0	2
TOTAL DE AYSEN	**0**	**0**	**0**	**0**	**0**	**0**	**0**	**0**	**0**	**0**	**0**	**0**	**0**	**0**	**0**	**0**	**0**	**0**	**0**	**19**	**0**	**0**	**0**	**4**	**0**	**0**	**0**	**10**	**0**	**15**	**0**	**3**	**1**	**1**	**0**	**52**	**1**	**53**	**0**	**0**	**0**	**4**	**0**	**4**
CDP PORVENIR	0	0	0	0	0	0	0	0	0	0	0	0	0	0	0	0	0	0	0	1	0	0	0	0	0	0	0	0	0	3	0	2	0	0	0	6	0	6	0	0	0	0	0	0
CDP PUERTO NATALES	0	0	0	0	0	0	0	0	0	0	0	0	0	0	0	0	0	0	0	5	0	0	0	0	0	0	0	1	0	0	0	0	0	0	0	6	0	6	0	0	0	0	0	0
CET PUNTA ARENAS	0	0	0	0	0	0	0	0	0	0	0	0	0	0	0	0	0	0	0	0	0	0	0	0	0	0	0	0	0	0	0	0	0	0	0	0	0	0	0	0	0	0	0	0
CP PUNTA ARENAS	0	0	0	0	0	0	0	0	0	0	0	0	0	0	0	0	0	0	0	0	0	0	0	0	0	0	0	0	0	0	0	0	0	0	0	0	0	0	0	0	0	0	0	0
CRS PUNTA ARENAS	13	1	0	0	0	0	0	0	0	0	2	0	0	0	0	0	15	1	16	30	2	0	0	6	0	1	0	0	0	32	3	39	2	0	0	108	7	115	0	0	0	1	0	1
TOTAL DE MAGALLANES	**13**	**1**	**0**	**0**	**0**	**0**	**0**	**0**	**0**	**0**	**2**	**0**	**0**	**0**	**0**	**0**	**15**	**1**	**16**	**36**	**2**	**0**	**0**	**6**	**0**	**1**	**0**	**1**	**0**	**35**	**3**	**41**	**2**	**0**	**0**	**120**	**7**	**127**	**0**	**0**	**0**	**1**	**0**	**1**
CCP BUIN	0	0	0	0	0	0	0	0	0	0	0	0	0	0	0	0	0	0	0	0	0	0	0	0	0	0	0	0	0	0	0	0	0	0	0	0	0	0	0	0	0	0	0	0
CCP COLINA I	0	0	0	0	0	0	0	0	0	0	0	0	0	0	0	0	0	0	0	0	0	0	0	0	0	0	0	0	0	0	0	0	0	0	0	0	0	0	0	0	0	0	0	0
CCP COLINA II	0	0	0	0	0	0	0	0	0	0	0	0	0	0	0	0	0	0	0	0	0	0	0	0	0	0	0	0	0	0	0	0	0	0	0	0	0	0	0	0	0	0	0	0
CCP PUNTA DE PEUCO	0	0	0	0	0	0	0	0	0	0	0	0	0	0	0	0	0	0	0	0	0	0	0	0	0	0	0	0	0	0	0	0	0	0	0	0	0	0	0	0	0	0	0	0
CDP PUENTE ALTO	0	0	0	0	0	0	0	0	0	0	0	0	0	0	0	0	0	0	0	0	0	0	0	0	0	0	0	0	0	0	0	0	0	0	0	0	0	0	0	0	0	0	0	0
CPF SAN MIGUEL	0	0	0	0	0	0	0	0	0	0	0	0	0	0	0	0	0	0	0	0	0	0	0	0	0	0	0	0	0	0	0	0	0	0	0	0	0	0	0	0	0	0	0	0
CDP SANTIAGO I	0	0	0	0	0	0	0	0	0	0	0	0	0	0	0	0	0	0	0	0	0	0	0	0	0	0	0	0	0	0	0	0	0	0	0	0	0	0	0	0	0	0	0	0
CDP SANTIAGO SUR	0	0	0	0	0	0	0	0	0	0	0	0	0	0	0	0	0	0	0	0	0	0	0	0	0	0	0	0	0	0	0	0	0	0	0	0	0	0	0	0	0	0	0	0
CDP TALAGANTE	0	0	0	0	0	0	0	0	0	0	0	0	0	0	0	0	0	0	0	50	0	0	0	3	0	1	0	63	0	22	0	5	0	6	0	150	0	150	0	0	0	5	0	5
CET FEMENINO SEMIABIERTO SANTIAGO	0	0	0	0	0	0	0	0	0	0	0	0	0	0	0	0	0	0	0	0	0	0	0	0	0	0	0	0	0	0	0	0	0	0	0	0	0	0	0	0	0	0	0	0
CET METROPOLITANO	0	0	0	0	0	0	0	0	0	0	0	0	0	0	0	0	0	0	0	0	0	0	0	0	0	0	0	0	0	0	0	0	0	0	0	0	0	0	0	0	0	0	0	0
CPF SANTIAGO	0	0	0	0	0	0	0	0	0	0	0	0	0	0	0	0	0	0	0	0	96	0	0	0	0	0	0	0	111	0	1	0	0	0	0	0	208	208	0	0	0	0	4	4
CRA M. RODRIGUEZ	0	0	0	0	0	0	0	0	0	0	0	0	0	0	0	0	0	0	0	544	0	0	0	0	0	0	0	927	0	12	0	0	0	0	0	1.483	0	1.483	0	0	0	4	0	4
CRS SANTIAGO CENTRO	20	3	0	0	0	0	0	0	0	0	0	1	0	0	0	0	20	4	24	0	0	0	0	0	0	0	0	0	0	0	0	0	0	0	0	0	0	0	6	0	6	0	0	0
CRS SANTIAGO OCCIDENTE	0	0	0	0	0	0	0	0	0	0	0	0	0	0	0	0	0	0	0	0	0	0	0	0	0	0	0	0	0	0	0	0	0	0	0	0	0	0	0	0	0	0	0	0
CRS SANTIAGO ORIENTE	5	1	0	0	1	0	0	0	0	0	0	0	0	0	0	0	6	1	7	0	0	0	0	0	0	0	0	0	0	0	0	0	0	0	0	0	0	0	0	0	0	0	0	0
CRS SANTIAGO PONIENTE	7	1	0	0	0	0	0	0	0	0	0	0	0	0	0	0	7	1	8	0	0	0	0	0	0	0	0	0	0	0	0	0	0	0	0	0	0	0	1	0	1	0	0	0
CRS SANTIAGO SUR	0	0	0	0	0	0	0	0	0	0	0	0	0	0	0	0	0	0	0	0	0	0	0	0	0	0	0	0	0	0	0	0	0	0	0	0	0	0	0	0	0	0	0	0
CRS SANTIAGO SUR II	0	2	0	0	1	0	0	0	0	0	0	0	0	0	0	0	1	2	3	0	0	0	0	0	0	0	0	0	0	0	0	0	0	0	0	0	0	0	0	0	0	0	0	0
CAIS MELIPILLA	0	0	0	0	0	0	0	0	0	0	0	0	0	0	0	0	0	0	0	0	0	0	0	0	0	0	0	0	0	0	0	0	0	0	0	0	0	0	0	0	0	0	0	0
CAIS SANTIAGO	0	0	0	0	0	0	0	0	0	0	0	0	0	0	0	0	0	0	0	0	0	0	0	0	0	0	0	0	0	0	0	0	0	0	0	0	0	0	0	0	0	0	0	0
U. E. A. S. SANTIAGO	0	0	0	0	0	0	0	0	0	0	0	0	0	0	0	0	0	0	0	0	0	0	0	0	0	0	0	0	0	0	0	0	0	0	0	0	0	0	0	0	0	0	0	0
TOTAL METROPOLITANA	**32**	**7**	**0**	**0**	**2**	**0**	**0**	**0**	**0**	**0**	**0**	**1**	**0**	**0**	**0**	**0**	**34**	**8**	**42**	**594**	**96**	**0**	**0**	**3**	**0**	**1**	**0**	**990**	**111**	**34**	**1**	**5**	**0**	**6**	**0**	**1.633**	**208**	**1.841**	**7**	**0**	**7**	**9**	**4**	**13**
TOTAL NACIONAL	**1245**	**152**	**1**	**0**	**46**	**1**	**1**	**0**	**11**	**0**	**30**	**4**	**16**	**2**	**10**	**0**	**1360**	**159**	**1.519**	**2.239**	**209**	**4**	**1**	**431**	**42**	**58**	**5**	**2.601**	**282**	**488**	**36**	**252**	**24**	**118**	**10**	**6.191**	**609**	**6.800**	**33**	**3**	**36**	**108**	**8**	**116**

Fuente: *Estadística General Penitenciaria, Gendarmería de Chile*

Abreviaturas: *H: Hombre; M: Mujer*

Nota: *Desde el año 2013, se registra población afecta a la Ley N°18.216 y a la Ley N°20.603..*

D.69._POBLACIÓN EGRESADA DE RECLUSIÓN PARCIAL FIN DE SEMANA SEGÚN ESTABLECIMIENTO, AÑO 2014

(Total del año)

REGIÓN	EGRESOS EN EL AÑO DESDE RECLUSIÓN PARCIAL FIN DE SEMANA (CONTROL EN DOMICILIO)																																				TOTAL			TOTAL EGRESOS POR TRASLADO					
	CUMPLIMIENTO		MUERTE		REVOCACIÓN (incumplimiento de las condiciones)		REVOCACIÓN (comisión de nuevo delito)		SOLICITUD ART. 28		SUSTITUCIÓN POR OTRA PENA SUSTITUTIVA		SUSTITUCIÓN R.P.FS. (incluye suspensión sin mención de art.)		SUSPENSIÓN R.P.FS. SÓLO POR ART.10		EGRESOS DESDE RECLUSIÓN PARCIAL FIN DE SEMANA (CONTROL EN DOMICILIO)			CUMPLIMIENTO		MUERTE		REVOCACIÓN (incumplimiento de las condiciones)		REVOCACIÓN (comisión de nuevo delito)		SOLICITUD ART. 28		SUSTITUCIÓN POR OTRA PENA SUSTITUTIVA		SUSTITUCIÓN R.P.FS. (incluye suspensión sin mención de art.)		SUSPENSIÓN R.P.FS. SÓLO POR ART.10		EGRESOS DESDE RECLUSIÓN PARCIAL FIN DE SEMANA (CONTROL EN ESTABLECIMIENTO)			EGRESOS DESDE RECLUSIÓN PARCIAL FIN DE SEMANA (CONTROL EN DOMICILIO)			EGRESOS DESDE RECLUSIÓN PARCIAL FIN DE SEMANA (CONTROL EN ESTABLECIMIENTO)		
	H	M	H	M	H	M	H	M	H	M	H	M	H	M	H	M	H	M	TOTAL																				TOTAL					TOTAL			TOTAL
CET ARICA	0	0	0	0	0	0	0	0	0	0	0	0	0	0	0	0	0	0	0	0	0	0	0	0	0	0	0	0	0	0	0	0	0	0	0	0	0	0	0	0	0	0	0	0	0
CP ARICA	0	0	0	0	0	0	0	0	0	0	0	0	0	0	0	0	0	0	0	0	0	0	0	0	0	0	0	0	0	0	0	0	0	0	0	0	0	0	0	0	0	0	0	0	0
CRS ARICA	0	0	0	0	0	0	0	0	0	0	0	0	0	0	0	0	0	0	0	0	0	0	0	0	0	0	0	0	0	0	0	0	0	0	0	0	0	0	0	0	0	0	0	0	0
CAIS ARICA	0	0	0	0	0	0	0	0	0	0	0	0	0	0	0	0	0	0	0	0	0	0	0	0	0	0	0	0	0	0	0	0	0	0	0	0	0	0	0	0	0	0	0	0	0
TOTAL DE ARICA Y PARINACOTA	**0**	**0**	**0**	**0**	**0**	**0**	**0**	**0**	**0**	**0**	**0**	**0**	**0**	**0**	**0**	**0**	**0**	**0**	**0**	**0**	**0**	**0**	**0**	**0**	**0**	**0**	**0**	**0**	**0**	**0**	**0**	**0**	**0**	**0**	**0**	**0**	**0**	**0**	**0**	**0**	**0**	**0**	**0**	**0**	**0**
CCP IQUIQUE	0	0	0	0	0	0	0	0	0	0	0	0	0	0	0	0	0	0	0	0	0	0	0	0	0	0	0	0	0	0	0	0	0	0	0	0	0	0	0	0	0	0	0	0	0
CDP POZO ALMONTE	0	0	0	0	0	0	0	0	0	0	0	0	0	0	0	0	0	0	0	0	0	0	0	0	0	0	0	0	0	0	0	0	0	0	0	0	0	0	0	0	0	0	0	0	0
CET POZO ALMONTE	0	0	0	0	0	0	0	0	0	0	0	0	0	0	0	0	0	0	0	0	0	0	0	0	0	0	0	0	0	0	0	0	0	0	0	0	0	0	0	0	0	0	0	0	0
CP ALTO HOSPICIO	0	0	0	0	0	0	0	0	0	0	0	0	0	0	0	0	0	0	0	0	0	0	0	0	0	0	0	0	0	0	0	0	0	0	0	0	0	0	0	0	0	0	0	0	0
CRS IQUIQUE	0	0	0	0	0	0	0	0	0	0	0	0	0	0	0	0	0	0	0	0	0	0	0	0	0	0	0	0	0	0	0	0	0	0	0	0	0	0	0	0	0	0	0	0	0
CAIS IQUIQUE	0	0	0	0	0	0	0	0	0	0	0	0	0	0	0	0	0	0	0	0	0	0	0	0	0	0	0	0	0	0	0	0	0	0	0	0	0	0	0	0	0	0	0	0	0
TOTAL DE TARAPACA	**0**	**0**	**0**	**0**	**0**	**0**	**0**	**0**	**0**	**0**	**0**	**0**	**0**	**0**	**0**	**0**	**0**	**0**	**0**	**0**	**0**	**0**	**0**	**0**	**0**	**0**	**0**	**0**	**0**	**0**	**0**	**0**	**0**	**0**	**0**	**0**	**0**	**0**	**0**	**0**	**0**	**0**	**0**	**0**	**0**
CCP ANTOFAGASTA	0	0	0	0	0	0	0	0	0	0	0	0	0	0	0	0	0	0	0	0	0	0	0	0	0	0	0	0	0	0	0	0	0	0	0	0	0	0	0	0	0	0	0	0	0
CCP ANTOFAGASTA - CONCESIONADO	0	0	0	0	0	0	0	0	0	0	0	0	0	0	0	0	0	0	0	0	0	0	0	0	0	0	0	0	0	0	0	0	0	0	0	0	0	0	0	0	0	0	0	0	0
CDP CALAMA	0	0	0	0	0	0	0	0	0	0	0	0	0	0	0	0	0	0	0	0	0	0	0	0	0	0	0	0	0	0	0	0	0	0	0	0	0	0	0	0	0	0	0	0	0
CDP TAL TAL	0	0	0	0	0	0	0	0	0	0	0	0	0	0	0	0	0	0	0	0	0	0	0	0	0	0	0	0	0	0	0	0	0	0	0	0	0	0	0	0	0	0	0	0	0
CDP TOCOPILLA	0	0	0	0	0	0	0	0	0	0	0	0	0	0	0	0	0	0	0	0	0	0	0	0	0	0	0	0	0	0	0	0	0	0	0	0	0	0	0	0	0	0	0	0	0
CET ANTOFAGASTA	0	0	0	0	0	0	0	0	0	0	0	0	0	0	0	0	0	0	0	0	0	0	0	0	0	0	0	0	0	0	0	0	0	0	0	0	0	0	0	0	0	0	0	0	0
CET OJO OPACHE	0	0	0	0	0	0	0	0	0	0	0	0	0	0	0	0	0	0	0	0	0	0	0	0	0	0	0	0	0	0	0	0	0	0	0	0	0	0	0	0	0	0	0	0	0
CPF ANTOFAGASTA	0	0	0	0	0	0	0	0	0	0	0	0	0	0	0	0	0	0	0	0	0	0	0	0	0	0	0	0	0	0	0	0	0	0	0	0	0	0	0	0	0	0	0	0	0
CRS ANTOFAGASTA	0	0	0	0	0	0	0	0	0	0	0	0	0	0	0	0	0	0	0	0	0	0	0	0	0	0	0	0	0	0	0	0	0	0	0	0	0	0	0	0	0	0	0	0	0
CRS CALAMA	1	0	0	0	0	0	0	0	0	0	0	0	0	0	0	0	1	0	1	0	0	0	0	0	0	0	0	0	0	0	0	0	0	0	0	0	0	0	0	0	0	0	0	0	0
CAIS ANTOFAGASTA	0	0	0	0	0	0	0	0	0	0	0	0	0	0	0	0	0	0	0	0	0	0	0	0	0	0	0	0	0	0	0	0	0	0	0	0	0	0	0	0	0	0	0	0	0
TOTAL DE ANTOFAGASTA	**1**	**0**	**0**	**0**	**0**	**0**	**0**	**0**	**0**	**0**	**0**	**0**	**0**	**0**	**0**	**0**	**1**	**0**	**1**	**0**	**0**	**0**	**0**	**0**	**0**	**0**	**0**	**0**	**0**	**0**	**0**	**0**	**0**	**0**	**0**	**0**	**0**	**0**	**0**	**0**	**0**	**0**	**0**	**0**	**0**
CCP CHAÑARAL	0	0	0	0	0	0	0	0	0	0	0	0	0	0	0	0	0	0	0	0	0	0	0	0	0	0	0	0	0	0	0	0	0	0	0	0	0	0	0	0	0	0	0	0	0
CCP COPIAPO	0	0	0	0	0	0	0	0	0	0	0	0	0	0	0	0	0	0	0	0	0	0	0	0	0	0	0	0	0	0	0	0	0	0	0	0	0	0	0	0	0	0	0	0	0
CDP VALLENAR	0	0	0	0	0	0	0	0	0	0	0	0	0	0	0	0	0	0	0	0	0	0	0	0	0	0	0	0	0	0	0	0	0	0	0	0	0	0	0	0	0	0	0	0	0
CRS COPIAPO	0	0	0	0	0	0	0	0	0	0	0	0	0	0	0	0	0	0	0	0	0	0	0	0	0	0	0	0	0	0	0	0	0	0	0	0	0	0	0	0	0	0	0	0	0
CRS VALLENAR	0	1	0	0	0	0	0	0	0	0	0	0	0	0	0	0	0	1	1	0	0	0	0	0	0	0	0	0	0	0	0	0	0	0	0	0	0	0	0	0	0	0	0	0	0
TOTAL DE ATACAMA	**0**	**1**	**0**	**0**	**0**	**0**	**0**	**0**	**0**	**0**	**0**	**0**	**0**	**0**	**0**	**0**	**0**	**1**	**1**	**0**	**0**	**0**	**0**	**0**	**0**	**0**	**0**	**0**	**0**	**0**	**0**	**0**	**0**	**0**	**0**	**0**	**0**	**0**	**0**	**0**	**0**	**0**	**0**	**0**	**0**

REGIÓN	EGRESOS EN EL AÑO DESDE RECLUSIÓN PARCIAL FIN DE SEMANA (CONTROL EN DOMICILIO)																																				TOTAL			TOTAL EGRESOS POR TRASLADO					
	CUMPLIMIENTO		MUERTE		REVOCACIÓN (incumplimiento de las condiciones)		REVOCACIÓN (comisión de nuevo delito)		SOLICITUD ART. 28		SUSTITUCIÓN POR OTRA PENA SUSTITUTIVA		SUSTITUCIÓN R.P.FS. (incluye suspensión sin mención de art.)		SUSPENSIÓN R.P.FS. SÓLO POR ART.10		EGRESOS DESDE RECLUSIÓN PARCIAL FIN DE SEMANA (CONTROL EN DOMICILIO)			CUMPLIMIENTO		MUERTE		REVOCACIÓN (incumplimiento de las condiciones)		REVOCACIÓN (comisión de nuevo delito)		SOLICITUD ART. 28		SUSTITUCIÓN POR OTRA PENA SUSTITUTIVA		SUSTITUCIÓN R.P.FS. (incluye suspensión sin mención de art.)		SUSPENSIÓN R.P.FS. SÓLO POR ART.10		EGRESOS DESDE RECLUSIÓN PARCIAL FIN DE SEMANA (CONTROL EN ESTABLECIMIENTO)			EGRESOS DESDE RECLUSIÓN PARCIAL FIN DE SEMANA (CONTROL EN DOMICILIO)			EGRESOS DESDE RECLUSIÓN PARCIAL FIN DE SEMANA (CONTROL EN ESTABLECIMIENTO)		
	H	M	H	M	H	M	H	M	H	M	H	M	H	M	H	M	H	M	TOTAL	H	M	H	M	H	M	H	M	H	M	H	M	H	M	H	M	H	M	TOTAL	H	M	TOTAL	H	M	TOTAL
CDP COMBARBALA	0	0	0	0	0	0	0	0	0	0	0	0	0	0	0	0	0	0	0	0	0	0	0	0	0	0	0	0	0	0	0	0	0	0	0	0	0	0	0	0	0	0	0	0
CDP ILLAPEL	0	0	0	0	0	0	0	0	0	0	0	0	0	0	0	0	0	0	0	0	0	0	0	0	0	0	0	0	0	0	0	0	0	0	0	0	0	0	0	0	0	0	0	0
CDP OVALLE	0	0	0	0	0	0	0	0	0	0	0	0	0	0	0	0	0	0	0	0	0	0	0	0	0	0	0	0	0	0	0	0	0	0	0	0	0	0	0	0	0	0	0	0
CDP VICUÑA	0	0	0	0	0	0	0	0	0	0	0	0	0	0	0	0	0	0	0	0	0	0	0	0	0	0	0	0	0	0	0	0	0	0	0	0	0	0	0	0	0	0	0	0
CET VICUÑA	0	0	0	0	0	0	0	0	0	0	0	0	0	0	0	0	0	0	0	0	0	0	0	0	0	0	0	0	0	0	0	0	0	0	0	0	0	0	0	0	0	0	0	0
CP LA SERENA	0	0	0	0	0	0	0	0	0	0	0	0	0	0	0	0	0	0	0	0	0	0	0	0	0	0	0	0	0	0	0	0	0	0	0	0	0	0	0	0	0	0	0	0
CRS LA SERENA	0	0	0	0	0	0	0	0	0	0	0	0	0	0	0	0	0	0	0	0	0	0	0	0	0	0	0	0	0	0	0	0	0	0	0	0	0	0	0	0	0	0	0	0
CRS OVALLE	2	0	0	0	0	0	0	0	0	0	0	0	0	0	0	0	2	0	2	0	0	0	0	0	0	0	0	0	0	0	0	0	0	0	0	0	0	0	0	0	0	0	0	0
CAIS LA SERENA	0	0	0	0	0	0	0	0	0	0	0	0	0	0	0	0	0	0	0	0	0	0	0	0	0	0	0	0	0	0	0	0	0	0	0	0	0	0	0	0	0	0	0	0
TOTAL DE COQUIMBO	**2**	**0**	**0**	**0**	**0**	**0**	**0**	**0**	**0**	**0**	**0**	**0**	**0**	**0**	**0**	**0**	**2**	**0**	**2**	**0**	**0**	**0**	**0**	**0**	**0**	**0**	**0**	**0**	**0**	**0**	**0**	**0**	**0**	**0**	**0**	**0**	**0**	**0**	**0**	**0**	**0**	**0**	**0**	**0**
CCP LOS ANDES	0	0	0	0	0	0	0	0	0	0	0	0	0	0	0	0	0	0	0	0	0	0	0	0	0	0	0	0	0	0	0	0	0	0	0	0	0	0	0	0	0	0	0	0
CCP SAN ANTONIO	0	0	0	0	0	0	0	0	0	0	0	0	0	0	0	0	0	0	0	0	0	0	0	0	0	0	0	0	0	0	0	0	0	0	0	0	0	0	0	0	0	0	0	0
CCP SAN FELIPE	0	0	0	0	0	0	0	0	0	0	0	0	0	0	0	0	0	0	0	0	0	0	0	0	0	0	0	0	0	0	0	0	0	0	0	0	0	0	0	0	0	0	0	0
CDP CASABLANCA	0	0	0	0	0	0	0	0	0	0	0	0	0	0	0	0	0	0	0	0	0	0	0	0	0	0	0	0	0	0	0	0	0	0	0	0	0	0	0	0	0	0	0	0
CDP LA LIGUA	0	0	0	0	0	0	0	0	0	0	0	0	0	0	0	0	0	0	0	0	0	0	0	0	0	0	0	0	0	0	0	0	0	0	0	0	0	0	0	0	0	0	0	0
CDP LIMACHE	0	0	0	0	0	0	0	0	0	0	0	0	0	0	0	0	0	0	0	0	0	0	0	0	0	0	0	0	0	0	0	0	0	0	0	0	0	0	0	0	0	0	0	0
CDP PETORCA	0	0	0	0	0	0	0	0	0	0	0	0	0	0	0	0	0	0	0	0	0	0	0	0	0	0	0	0	0	0	0	0	0	0	0	0	0	0	0	0	0	0	0	0
CDP QUILLOTA	0	0	0	0	0	0	0	0	0	0	0	0	0	0	0	0	0	0	0	0	0	0	0	0	0	0	0	0	0	0	0	0	0	0	0	0	0	0	0	0	0	0	0	0
CET CP VALPARAISO	0	0	0	0	0	0	0	0	0	0	0	0	0	0	0	0	0	0	0	0	0	0	0	0	0	0	0	0	0	0	0	0	0	0	0	0	0	0	0	0	0	0	0	0
CET PUTAENDO	0	0	0	0	0	0	0	0	0	0	0	0	0	0	0	0	0	0	0	0	0	0	0	0	0	0	0	0	0	0	0	0	0	0	0	0	0	0	0	0	0	0	0	0
CET VALPARAISO	0	0	0	0	0	0	0	0	0	0	0	0	0	0	0	0	0	0	0	0	0	0	0	0	0	0	0	0	0	0	0	0	0	0	0	0	0	0	0	0	0	0	0	0
CP ISLA DE PASCUA	0	0	0	0	0	0	0	0	0	0	0	0	0	0	0	0	0	0	0	0	0	0	0	0	0	0	0	0	0	0	0	0	0	0	0	0	0	0	0	0	0	0	0	0
CP VALPARAISO	0	0	0	0	0	0	0	0	0	0	0	0	0	0	0	0	0	0	0	0	0	0	0	0	0	0	0	0	0	0	0	0	0	0	0	0	0	0	0	0	0	0	0	0
CRS LOS ANDES	0	0	0	0	0	0	0	0	0	0	0	0	0	0	0	0	0	0	0	0	0	0	0	0	0	0	0	0	0	0	0	0	0	0	0	0	0	0	0	0	0	0	0	0
CRS QUILLOTA	0	0	0	0	0	0	0	0	0	0	0	0	0	0	0	0	0	0	0	0	0	0	0	0	0	0	0	0	0	0	0	0	0	0	0	0	0	0	0	0	0	0	0	0
CRS SAN ANTONIO	0	0	0	0	0	0	0	0	0	0	0	0	0	0	0	0	0	0	0	0	0	0	0	0	0	0	0	0	0	0	0	0	0	0	0	0	0	0	0	0	0	0	0	0
CRS VALPARAISO	0	0	0	0	0	0	0	0	0	0	0	0	0	0	0	0	0	0	0	0	0	0	0	0	0	0	0	0	0	1	0	0	0	0	0	1	0	1	0	0	0	0	0	0
CAIS VALPARAISO	0	0	0	0	0	0	0	0	0	0	0	0	0	0	0	0	0	0	0	0	0	0	0	0	0	0	0	0	0	0	0	0	0	0	0	0	0	0	0	0	0	0	0	0
TOTAL DE VALPARAISO	**0**	**0**	**0**	**0**	**0**	**0**	**0**	**0**	**0**	**0**	**0**	**0**	**0**	**0**	**0**	**0**	**0**	**0**	**0**	**0**	**0**	**0**	**0**	**0**	**0**	**0**	**0**	**0**	**0**	**1**	**0**	**0**	**0**	**0**	**0**	**1**	**0**	**1**	**0**	**0**	**0**	**0**	**0**	**0**
CCP RENGO	0	0	0	0	0	0	0	0	0	0	0	0	0	0	0	0	0	0	0	0	0	0	0	0	0	0	0	0	0	0	0	0	0	0	0	0	0	0	0	0	0	0	0	0
CCP SANTA CRUZ	2	0	0	0	0	0	0	0	0	0	0	0	0	0	0	0	2	0	2	0	0	0	0	0	0	0	0	0	0	0	0	0	0	0	0	0	0	0	0	0	0	0	0	0
CDP PEUMO	0	0	0	0	0	0	0	0	0	0	0	0	0	0	0	0	0	0	0	0	0	0	0	0	0	0	0	0	0	0	0	0	0	0	0	0	0	0	0	0	0	0	0	0
CP RANCAGUA	0	0	0	0	0	0	0	0	0	0	0	0	0	0	0	0	0	0	0	0	0	0	0	0	0	0	0	0	0	0	0	0	0	0	0	0	0	0	0	0	0	0	0	0
CRS RANCAGUA	0	0	0	0	0	0	0	0	0	0	0	0	0	0	0	0	0	0	0	0	0	0	0	0	0	0	0	0	0	0	0	0	0	0	0	0	0	0	0	0	0	0	0	0
CRS SAN FERNANDO	0	0	0	0	0	0	0	0	0	0	0	0	0	0	0	0	0	0	0	0	0	0	0	0	0	0	0	0	0	0	0	0	0	0	0	0	0	0	0	0	0	0	0	0
CAIS RANCAGUA	0	0	0	0	0	0	0	0	0	0	0	0	0	0	0	0	0	0	0	0	0	0	0	0	0	0	0	0	0	0	0	0	0	0	0	0	0	0	0	0	0	0	0	0
CAIS RENGO	0	0	0	0	0	0	0	0	0	0	0	0	0	0	0	0	0	0	0	0	0	0	0	0	0	0	0	0	0	0	0	0	0	0	0	0	0	0	0	0	0	0	0	0
TOTAL DE O'HIGGINS	**2**	**0**	**0**	**0**	**0**	**0**	**0**	**0**	**0**	**0**	**0**	**0**	**0**	**0**	**0**	**0**	**2**	**0**	**2**	**0**	**0**	**0**	**0**	**0**	**0**	**0**	**0**	**0**	**0**	**0**	**0**	**0**	**0**	**0**	**0**	**0**	**0**	**0**	**0**	**0**	**0**	**0**	**0**	**0**

REGIÓN	EGRESOS EN EL AÑO DESDE RECLUSIÓN PARCIAL FIN DE SEMANA (CONTROL EN DOMICILIO)																																				TOTAL			TOTAL EGRESOS POR TRASLADO					
	CUMPLIMIENTO		MUERTE		REVOCACIÓN (incumplimiento de las condiciones)		REVOCACIÓN (comisión de nuevo delito)		SOLICITUD ART. 28		SUSTITUCIÓN POR OTRA PENA SUSTITUTIVA		SUSTITUCIÓN R.P.FS. (incluye suspensión sin mención de art.)		SUSPENSIÓN R.P.FS. SÓLO POR ART.10		EGRESOS DESDE RECLUSIÓN PARCIAL FIN DE SEMANA (CONTROL EN DOMICILIO)			CUMPLIMIENTO		MUERTE		REVOCACIÓN (incumplimiento de las condiciones)		REVOCACIÓN (comisión de nuevo delito)		SOLICITUD ART. 28		SUSTITUCIÓN POR OTRA PENA SUSTITUTIVA		SUSTITUCIÓN R.P.FS. (incluye suspensión sin mención de art.)		SUSPENSIÓN R.P.FS. SÓLO POR ART.10		EGRESOS DESDE RECLUSIÓN PARCIAL FIN DE SEMANA (CONTROL EN ESTABLECIMIENTO)			EGRESOS DESDE RECLUSIÓN PARCIAL FIN DE SEMANA (CONTROL EN DOMICILIO)			EGRESOS DESDE RECLUSIÓN PARCIAL FIN DE SEMANA (CONTROL EN ESTABLECIMIENTO)		
	H	M	H	M	H	M	H	M	H	M	H	M	H	M	H	M	H	M	TOTAL	H	M	H	M	H	M	H	M	H	M	H	M	H	M	H	M	TOTAL	H	M	TOTAL	H	M	TOTAL
CCP CAUQUENES	0	0	0	0	0	0	0	0	0	0	0	0	0	0	0	0	0	0	0	0	0	0	0	0	0	0	0	0	0	0	0	0	0	0	0	0	0	0	0	0	0	0	0	0	0
CCP CURICO	0	0	0	0	0	0	0	0	0	0	0	0	0	0	0	0	0	0	0	0	0	0	0	0	0	0	0	0	0	0	0	0	0	0	0	0	0	0	0	0	0	0	0	0	0
CCP LINARES	0	0	0	0	0	0	0	0	0	0	0	0	0	0	0	0	0	0	0	0	0	0	0	0	0	0	0	0	0	0	0	0	0	0	0	0	0	0	0	0	0	0	0	0	0
CCP MOLINA	0	0	0	0	0	0	0	0	0	0	0	0	0	0	0	0	0	0	0	0	0	0	0	0	0	0	0	0	0	0	0	0	0	0	0	0	0	0	0	0	0	0	0	0	0
CCP PARRAL	0	0	0	0	0	0	0	0	0	0	0	0	0	0	0	0	0	0	0	0	0	0	0	0	0	0	0	0	0	0	0	0	0	0	0	0	0	0	0	0	0	0	0	0	0
CCP SAN JAVIER	0	0	0	0	0	0	0	0	0	0	0	0	0	0	0	0	0	0	0	0	0	0	0	0	0	0	0	0	0	0	0	0	0	0	0	0	0	0	0	0	0	0	0	0	0
CCP TALCA	0	0	0	0	0	0	0	0	0	0	0	0	0	0	0	0	0	0	0	0	0	0	0	0	0	0	0	0	0	0	0	0	0	0	0	0	0	0	0	0	0	0	0	0	0
CDP CHANCO	0	0	0	0	0	0	0	0	0	0	0	0	0	0	0	0	0	0	0	0	0	0	0	0	0	0	0	0	0	0	0	0	0	0	0	0	0	0	0	0	0	0	0	0	0
CDP CONSTITUCION	0	0	0	0	0	0	0	0	0	0	0	0	0	0	0	0	0	0	0	0	0	0	0	0	0	0	0	0	0	0	0	0	0	0	0	0	0	0	0	0	0	0	0	0	0
CDP CUREPTO	0	0	0	0	0	0	0	0	0	0	0	0	0	0	0	0	0	0	0	0	0	0	0	0	0	0	0	0	0	0	0	0	0	0	0	0	0	0	0	0	0	0	0	0	0
CET TALCA	0	0	0	0	0	0	0	0	0	0	0	0	0	0	0	0	0	0	0	0	0	0	0	0	0	0	0	0	0	0	0	0	0	0	0	0	0	0	0	0	0	0	0	0	0
CPF TALCA	0	0	0	0	0	0	0	0	0	0	0	0	0	0	0	0	0	0	0	0	0	0	0	0	0	0	0	0	0	0	0	0	0	0	0	0	0	0	0	0	0	0	0	0	0
CRS CAUQUENES	0	0	0	0	0	0	0	0	0	0	0	0	0	0	0	0	0	0	0	0	0	0	0	0	0	0	0	0	0	0	0	0	0	0	0	0	0	0	0	0	0	0	0	0	0
CRS CURICO	2	0	0	0	0	0	0	0	0	0	0	0	0	0	0	0	2	0	2	0	0	0	0	0	0	0	0	0	0	0	0	0	0	0	0	0	0	0	0	0	0	0	0	0	0
CRS LINARES	1	0	0	0	1	0	0	0	0	0	0	0	0	0	0	0	2	0	2	0	0	0	0	0	0	0	0	0	0	0	0	0	0	0	0	0	0	0	0	0	0	0	0	0	0
CRS TALCA	1	0	0	0	0	0	0	0	0	0	1	0	0	0	0	0	2	0	2	0	0	0	0	0	0	0	0	0	0	0	0	0	0	0	0	0	1	0	1	0	0	0	0	0	0
CAIS TALCA	0	0	0	0	0	0	0	0	0	0	0	0	0	0	0	0	0	0	0	0	0	0	0	0	0	0	0	0	0	0	0	0	0	0	0	0	0	0	0	0	0	0	0	0	0
TOTAL DEL MAULE	**4**	**0**	**0**	**0**	**1**	**0**	**0**	**0**	**0**	**0**	**1**	**0**	**0**	**0**	**0**	**0**	**6**	**0**	**6**	**0**	**0**	**0**	**0**	**0**	**0**	**0**	**0**	**0**	**0**	**0**	**0**	**0**	**0**	**0**	**0**	**0**	**1**	**0**	**1**	**0**	**0**	**0**	**0**	**0**	**0**
CCP BIO BIO	0	0	0	0	0	0	0	0	0	0	0	0	0	0	0	0	0	0	0	0	0	0	0	0	0	0	0	0	0	0	0	0	0	0	0	0	0	0	0	0	0	0	0	0	0
CCP BULNES	0	0	0	0	0	0	0	0	0	0	0	0	0	0	0	0	0	0	0	0	0	0	0	0	0	0	0	0	0	0	0	0	0	0	0	0	0	0	0	0	0	0	0	0	0
CCP CHILLAN	0	0	0	0	0	0	0	0	0	0	0	0	0	0	0	0	0	0	0	0	0	0	0	0	0	0	0	0	0	0	0	0	0	0	0	0	0	0	0	0	0	0	0	0	0
CCP CORONEL	0	0	0	0	0	0	0	0	0	0	0	0	0	0	0	0	0	0	0	0	0	0	0	0	0	0	0	0	0	0	0	0	0	0	0	0	0	0	0	0	0	0	0	0	0
CDP ARAUCO	0	0	0	0	0	0	0	0	0	0	0	0	0	0	0	0	0	0	0	0	0	0	0	0	0	0	0	0	0	0	0	0	0	0	0	0	0	0	0	0	0	0	0	0	0
CDP LEBU	0	0	0	0	0	0	0	0	0	0	0	0	0	0	0	0	0	0	0	0	0	0	0	0	0	0	0	0	0	0	0	0	0	0	0	0	0	0	0	0	0	0	0	0	0
CDP LOS ANGELES	0	0	0	0	0	0	0	0	0	0	0	0	0	0	0	0	0	0	0	0	0	0	0	0	0	0	0	0	0	0	0	0	0	0	0	0	0	0	0	0	0	0	0	0	0
CDP MULCHEN	0	0	0	0	0	0	0	0	0	0	0	0	0	0	0	0	0	0	0	0	0	0	0	0	0	0	0	0	0	0	0	0	0	0	0	0	0	0	0	0	0	0	0	0	0
CDP QUIRIHUE	0	0	0	0	0	0	0	0	0	0	0	0	0	0	0	0	0	0	0	0	0	0	0	0	0	0	0	0	0	0	0	0	0	0	0	0	0	0	0	0	0	0	0	0	0
CDP SAN CARLOS	0	0	0	0	0	0	0	0	0	0	0	0	0	0	0	0	0	0	0	2	0	0	0	0	0	0	0	0	0	0	0	0	0	2	0	2	0	0	0	0	0	0	0	0	0
CDP YUMBEL	0	0	0	0	0	0	0	0	0	0	0	0	0	0	0	0	0	0	0	0	0	0	0	0	0	0	0	0	0	0	0	0	0	0	0	0	0	0	0	0	0	0	0	0	0
CDP YUNGAY	0	0	0	0	0	0	0	0	0	0	0	0	0	0	0	0	0	0	0	0	0	0	0	0	0	0	0	0	0	0	0	0	0	0	0	0	0	0	0	0	0	0	0	0	0
CET CAÑETE	0	0	0	0	0	0	0	0	0	0	0	0	0	0	0	0	0	0	0	0	0	0	0	0	0	0	0	0	0	0	0	0	0	0	0	0	0	0	0	0	0	0	0	0	0
CET CONCEPCION	0	0	0	0	0	0	0	0	0	0	0	0	0	0	0	0	0	0	0	0	0	0	0	0	0	0	0	0	0	0	0	0	0	0	0	0	0	0	0	0	0	0	0	0	0
CET SAN CARLOS	0	0	0	0	0	0	0	0	0	0	0	0	0	0	0	0	0	0	0	0	0	0	0	0	0	0	0	0	0	0	0	0	0	0	0	0	0	0	0	0	0	0	0	0	0
CET YUNGAY	0	0	0	0	0	0	0	0	0	0	0	0	0	0	0	0	0	0	0	0	0	0	0	0	0	0	0	0	0	0	0	0	0	0	0	0	0	0	0	0	0	0	0	0	0
CP CONCEPCION	0	0	0	0	0	0	0	0	0	0	0	0	0	0	0	0	0	0	0	0	0	0	0	0	0	0	0	0	0	0	0	0	0	0	0	0	0	0	0	0	0	0	0	0	0
CRS CAÑETE	1	0	0	0	0	0	0	0	0	0	0	0	0	0	0	0	1	0	1	0	0	0	0	0	0	0	0	0	0	0	0	0	0	0	0	0	0	0	0	0	0	0	0	0	0
CRS CHILLAN	0	0	0	0	0	0	0	0	0	0	0	0	0	0	0	0	0	0	0	0	0	0	0	0	0	0	0	0	0	0	0	0	0	0	0	0	0	0	0	0	0	0	0	0	0
CRS CONCEPCION	0	0	0	0	0	0	0	0	0	0	0	0	0	0	0	0	0	0	0	0	0	0	0	0	0	0	0	0	0	0	0	0	0	0	0	0	0	0	0	0	0	0	0	0	0
CRS LOS ANGELES	0	0	0	0	0	0	0	0	0	0	0	0	0	0	0	0	0	0	0	0	0	0	0	0	0	0	0	0	0	0	0	0	0	0	0	0	0	0	0	0	0	0	0	0	0
CAIS CONCEPCION	0	0	0	0	0	0	0	0	0	0	0	0	0	0	0	0	0	0	0	0	0	0	0	0	0	0	0	0	0	0	0	0	0	0	0	0	0	0	0	0	0	0	0	0	0
TOTAL DEL BIO BIO	**1**	**0**	**0**	**0**	**0**	**0**	**0**	**0**	**0**	**0**	**0**	**0**	**0**	**0**	**0**	**0**	**1**	**0**	**1**	**2**	**0**	**0**	**0**	**0**	**0**	**0**	**0**	**0**	**0**	**0**	**0**	**0**	**0**	**2**	**0**	**2**	**0**	**0**	**0**	**0**	**0**	**0**

REGIÓN	EGRESOS EN EL AÑO DESDE RECLUSIÓN PARCIAL FIN DE SEMANA (CONTROL EN DOMICILIO)																																													
	CUMPLIMIENTO		MUERTE		REVOCACIÓN (incumplimiento de las condiciones)		REVOCACIÓN (comisión de nuevo delito)		SOLICITUD ART. 28		SUSTITUCIÓN POR OTRA PENA SUSTITUTIVA		SUSTITUCIÓN R.P.FS. (incluye suspensión sin mención de art.)		SUSPENSIÓN R.P.FS. SÓLO POR ART.10		EGRESOS DESDE RECLUSIÓN PARCIAL FIN DE SEMANA (CONTROL EN DOMICILIO)			CUMPLIMIENTO		MUERTE		REVOCACIÓN (incumplimiento de las condiciones)		REVOCACIÓN (comisión de nuevo delito)		SOLICITUD ART. 28		SUSTITUCIÓN POR OTRA PENA SUSTITUTIVA		SUSTITUCIÓN R.P.FS. (incluye suspensión sin mención de art.)		SUSPENSIÓN R.P.FS. SÓLO POR ART.10		TOTAL EGRESOS DESDE RECLUSIÓN PARCIAL FIN DE SEMANA (CONTROL EN ESTABLECIMIENTO)			TOTAL EGRESOS POR TRASLADO EGRESOS DESDE RECLUSIÓN PARCIAL FIN DE SEMANA (CONTROL EN DOMICILIO)			TOTAL EGRESOS POR TRASLADO EGRESOS DESDE RECLUSIÓN PARCIAL FIN DE SEMANA (CONTROL EN ESTABLECIMIENTO)		
	H	M	H	M	H	M	H	M	H	M	H	M	H	M	H	M	H	M	TOTAL	H	M	H	M	H	M	H	M	H	M	H	M	H	M	H	M	H	M	TOTAL	H	M	TOTAL	H	M	TOTAL
CCP LAUTARO	1	0	0	0	0	0	0	0	0	0	0	0	0	0	0	0	1	0	1	0	0	0	0	0	0	0	0	0	0	0	0	0	0	0	0	0	0	0	0	0	0	0	0	0	0	0
CCP NVA. IMPERIAL	0	0	0	0	0	0	0	0	0	0	0	0	0	0	0	0	0	0	0	0	0	0	0	0	0	0	0	0	0	0	0	0	0	0	0	0	0	0	0	0	0	0	0	0	0	0
CCP TEMUCO	0	0	0	0	0	0	0	0	0	0	0	0	0	0	0	0	0	0	0	0	0	0	0	0	0	0	0	0	0	0	0	0	0	0	0	0	0	0	0	0	0	0	0	0	0	0
CCP VICTORIA	0	0	0	0	0	0	0	0	0	0	0	0	0	0	0	0	0	0	0	0	0	0	0	0	0	0	0	0	0	0	0	0	0	0	0	0	0	0	0	0	0	0	0	0	0	0
CDP ANGOL	0	0	0	0	0	0	0	0	0	0	0	0	0	0	0	0	0	0	0	0	0	0	0	0	0	0	0	0	0	0	0	0	0	0	0	0	0	0	0	0	0	0	0	0	0	0
CDP COLLIPULLI	0	0	0	0	0	0	0	0	0	0	0	0	0	0	0	0	0	0	0	0	0	0	0	0	0	0	0	0	0	0	0	0	0	0	0	0	0	0	0	0	0	0	0	0	0	0
CDP CURACAUTIN	0	0	0	0	0	0	0	0	0	0	0	0	0	0	0	0	0	0	0	0	0	0	0	0	0	0	0	0	0	0	0	0	0	0	0	0	0	0	0	0	0	0	0	0	0	0
CDP PITRUFQUEN	0	0	0	0	0	0	0	0	0	0	0	0	0	0	0	0	0	0	0	0	0	0	0	0	0	0	0	0	0	0	0	0	0	0	0	0	0	0	0	0	0	0	0	0	0	0
CDP TRAIGUEN	0	0	0	0	0	0	0	0	0	0	0	0	0	0	0	0	0	0	0	0	0	0	0	0	0	0	0	0	0	0	0	0	0	0	0	0	0	0	0	0	0	0	0	0	0	0
CDP VILLARRICA	0	0	0	0	0	0	0	0	0	0	0	0	0	0	0	0	0	0	0	0	0	0	0	0	0	0	0	0	0	0	0	0	0	0	0	0	0	0	0	0	0	0	0	0	0	0
CET ANGOL	0	0	0	0	0	0	0	0	0	0	0	0	0	0	0	0	0	0	0	0	0	0	0	0	0	0	0	0	0	0	0	0	0	0	0	0	0	0	0	0	0	0	0	0	0	0
CET VICTORIA	0	0	0	0	0	0	0	0	0	0	0	0	0	0	0	0	0	0	0	0	0	0	0	0	0	0	0	0	0	0	0	0	0	0	0	0	0	0	0	0	0	0	0	0	0	0
CET VILCUN	0	0	0	0	0	0	0	0	0	0	0	0	0	0	0	0	0	0	0	0	0	0	0	0	0	0	0	0	0	0	0	0	0	0	0	0	0	0	0	0	0	0	0	0	0	0
CPF TEMUCO	0	0	0	0	0	0	0	0	0	0	0	0	0	0	0	0	0	0	0	0	0	0	0	0	0	0	0	0	0	0	0	0	0	0	0	0	0	0	0	0	0	0	0	0	0	0
CRS ANGOL	0	0	0	0	0	0	0	0	0	0	0	0	0	0	0	0	0	0	0	0	0	0	0	0	0	0	0	0	0	0	0	0	0	0	0	0	0	0	0	0	0	0	0	0	0	0
CRS TEMUCO	0	0	0	0	0	0	0	0	0	0	0	0	0	0	0	0	0	0	0	0	0	0	0	0	0	0	0	0	0	0	0	0	0	0	0	0	0	0	0	0	0	0	0	0	0	0
CAIS TEMUCO	0	0	0	0	0	0	0	0	0	0	0	0	0	0	0	0	0	0	0	0	0	0	0	0	0	0	0	0	0	0	0	0	0	0	0	0	0	0	0	0	0	0	0	0	0	0
TOTAL DE LA ARAUCANIA	**1**	**0**	**0**	**0**	**0**	**0**	**0**	**0**	**0**	**0**	**0**	**0**	**0**	**0**	**0**	**0**	**1**	**0**	**1**	**0**	**0**	**0**	**0**	**0**	**0**	**0**	**0**	**0**	**0**	**0**	**0**	**0**	**0**	**0**	**0**	**0**	**0**	**0**	**0**	**0**	**0**	**0**	**0**	**0**	**0**	**0**
CCP RIO BUENO	0	0	0	0	0	0	0	0	0	0	0	0	0	0	0	0	0	0	0	0	0	0	0	0	0	0	0	0	0	0	0	0	0	0	0	0	0	0	0	0	0	0	0	0	0	0
CDP LA UNION	0	0	0	0	0	0	0	0	0	0	0	0	0	0	0	0	0	0	0	0	0	0	0	0	0	0	0	0	0	0	0	0	0	0	0	0	0	0	0	0	0	0	0	0	0	0
CET VALDIVIA	0	0	0	0	0	0	0	0	0	0	0	0	0	0	0	0	0	0	0	0	0	0	0	0	0	0	0	0	0	0	0	0	0	0	0	0	0	0	0	0	0	0	0	0	0	0
CP VALDIVIA	0	0	0	0	0	0	0	0	0	0	0	0	0	0	0	0	0	0	0	0	0	0	0	0	0	0	0	0	0	0	0	0	0	0	0	0	0	0	0	0	0	0	0	0	0	0
CRS VALDIVIA	0	0	0	0	0	0	0	0	0	0	0	0	0	0	0	0	0	0	0	0	0	0	0	0	0	0	0	0	0	0	0	0	0	0	0	0	0	0	0	0	0	0	0	0	0	0
CAIS VALDIVIA	0	0	0	0	0	0	0	0	0	0	0	0	0	0	0	0	0	0	0	0	0	0	0	0	0	0	0	0	0	0	0	0	0	0	0	0	0	0	0	0	0	0	0	0	0	0
TOTAL DE LOS RIOS	**0**	**0**	**0**	**0**	**0**	**0**	**0**	**0**	**0**	**0**	**0**	**0**	**0**	**0**	**0**	**0**	**0**	**0**	**0**	**0**	**0**	**0**	**0**	**0**	**0**	**0**	**0**	**0**	**0**	**0**	**0**	**0**	**0**	**0**	**0**	**0**	**0**	**0**	**0**	**0**	**0**	**0**	**0**	**0**	**0**	**0**
ANEXO CDP CHAITEN	0	0	0	0	0	0	0	0	0	0	0	0	0	0	0	0	0	0	0	0	0	0	0	0	0	0	0	0	0	0	0	0	0	0	0	0	0	0	0	0	0	0	0	0	0	0
CCP OSORNO	0	0	0	0	0	0	0	0	0	0	0	0	0	0	0	0	0	0	0	0	0	0	0	0	0	0	0	0	0	0	0	0	0	0	0	0	0	0	0	0	0	0	0	0	0	0
CDP ANCUD	0	0	0	0	0	0	0	0	0	0	0	0	0	0	0	0	0	0	0	0	0	0	0	0	0	0	0	0	0	0	0	0	0	0	0	0	0	0	0	0	0	0	0	0	0	0
CDP CASTRO	9	2	0	0	0	0	0	0	0	0	0	0	0	0	0	0	9	2	11	0	0	0	0	0	0	0	0	0	0	0	0	0	0	0	0	0	0	0	0	0	0	0	0	0	0	0
CDP MAULLIN	0	0	0	0	0	0	0	0	0	0	0	0	0	0	0	0	0	0	0	0	0	0	0	0	0	0	0	0	0	0	0	0	0	0	0	0	0	0	0	0	0	0	0	0	0	0
CDP RIO NEGRO	0	0	0	0	0	0	0	0	0	0	0	0	0	0	0	0	0	0	0	0	0	0	0	0	0	0	0	0	0	0	0	0	0	0	0	0	0	0	0	0	0	0	0	0	0	0
CET OSORNO	0	0	0	0	0	0	0	0	0	0	0	0	0	0	0	0	0	0	0	0	0	0	0	0	0	0	0	0	0	0	0	0	0	0	0	0	0	0	0	0	0	0	0	0	0	0
CP PUERTO MONTT	0	0	0	0	0	0	0	0	0	0	0	0	0	0	0	0	0	0	0	0	0	0	0	0	0	0	0	0	0	0	0	0	0	0	0	0	0	0	0	0	0	0	0	0	0	0
CRS OSORNO	0	0	0	0	0	0	0	0	0	0	0	0	0	0	0	0	0	0	0	0	0	0	0	0	0	0	0	0	0	0	0	0	0	0	0	0	0	0	0	0	0	0	0	0	0	0
CRS PTO. MONTT	0	0	0	0	0	0	0	0	0	0	0	0	0	0	0	0	0	0	0	8	0	0	0	0	0	0	0	3	0	0	0	0	0	0	0	11	0	11	0	0	0	0	0	0	0	0
TOTAL DE LOS LAGOS	**9**	**2**	**0**	**0**	**0**	**0**	**0**	**0**	**0**	**0**	**0**	**0**	**0**	**0**	**0**	**0**	**9**	**2**	**11**	**8**	**0**	**0**	**0**	**0**	**0**	**0**	**0**	**3**	**0**	**0**	**0**	**0**	**0**	**0**	**0**	**11**	**0**	**11**	**0**	**0**	**0**	**0**	**0**	**0**	**0**	**0**

REGIÓN	EGRESOS EN EL AÑO DESDE RECLUSIÓN PARCIAL FIN DE SEMANA (CONTROL EN DOMICILIO)																																													
	CUMPLIMIENTO		MUERTE		REVOCACIÓN (incumplimiento de las condiciones)		REVOCACIÓN (comisión de nuevo delito)		SOLICITUD ART. 28		SUSTITUCIÓN POR OTRA PENA SUSTITUTIVA		SUSTITUCIÓN R.P.FS. (incluye suspensión sin mención de art.)		SUSPENSIÓN R.P.FS. SÓLO POR ART.10		EGRESOS DESDE RECLUSIÓN PARCIAL FIN DE SEMANA (CONTROL EN DOMICILIO)			CUMPLIMIENTO		MUERTE		REVOCACIÓN (incumplimiento de las condiciones)		REVOCACIÓN (comisión de nuevo delito)		SOLICITUD ART. 28		SUSTITUCIÓN POR OTRA PENA SUSTITUTIVA		SUSTITUCIÓN R.P.FS. (incluye suspensión sin mención de art.)		SUSPENSIÓN R.P.FS. SÓLO POR ART.10		TOTAL EGRESOS DESDE RECLUSIÓN PARCIAL FIN DE SEMANA (CONTROL EN ESTABLECIMIENTO)			TOTAL EGRESOS POR TRASLADO EGRESOS DESDE RECLUSIÓN PARCIAL FIN DE SEMANA (CONTROL EN DOMICILIO)			EGRESOS DESDE RECLUSIÓN PARCIAL FIN DE SEMANA (CONTROL EN ESTABLECIMIENTO)		
	H	M	H	M	H	M	H	M	H	M	H	M	H	M	H	M	H	M	TOTAL	H	M	H	M	H	M	H	M	H	M	H	M	H	M	H	M	H	M	TOTAL	H	M	TOTAL	H	M	TOTAL
CCP COYHAIQUE	0	0	0	0	0	0	0	0	0	0	0	0	0	0	0	0	0	0	0	0	0	0	0	0	0	0	0	0	0	0	0	0	0	0	0	0	0	0	0	0	0	0	0	0	0	0
CDP CHILE CHICO	0	0	0	0	0	0	0	0	0	0	0	0	0	0	0	0	0	0	0	0	0	0	0	0	0	0	0	0	0	0	0	0	0	0	0	0	0	0	0	0	0	0	0	0	0	0
CDP COCHRANE	0	0	0	0	0	0	0	0	0	0	0	0	0	0	0	0	0	0	0	0	0	0	0	0	0	0	0	0	0	0	0	0	0	0	0	0	0	0	0	0	0	0	0	0	0	0
CDP PUERTO AYSEN	0	0	0	0	0	0	0	0	0	0	0	0	0	0	0	0	0	0	0	0	0	0	0	0	0	0	0	0	0	0	0	0	0	0	0	0	0	0	0	0	0	0	0	0	0	0
CET NUEVA VIDA	0	0	0	0	0	0	0	0	0	0	0	0	0	0	0	0	0	0	0	0	0	0	0	0	0	0	0	0	0	0	0	0	0	0	0	0	0	0	0	0	0	0	0	0	0	0
CET VALLE VERDE	0	0	0	0	0	0	0	0	0	0	0	0	0	0	0	0	0	0	0	0	0	0	0	0	0	0	0	0	0	0	0	0	0	0	0	0	0	0	0	0	0	0	0	0	0	0
CRS COYHAIQUE	0	0	0	0	0	0	0	0	0	0	0	0	0	0	0	0	0	0	0	0	0	0	0	0	0	0	0	0	0	0	0	0	0	0	0	0	0	0	0	0	0	0	0	0	0	0
TOTAL DE AYSEN	**0**	**0**	**0**	**0**	**0**	**0**	**0**	**0**	**0**	**0**	**0**	**0**	**0**	**0**	**0**	**0**	**0**	**0**	**0**	**0**	**0**	**0**	**0**	**0**	**0**	**0**	**0**	**0**	**0**	**0**	**0**	**0**	**0**	**0**	**0**	**0**	**0**	**0**	**0**	**0**	**0**	**0**	**0**	**0**	**0**	**0**
CDP PORVENIR	0	0	0	0	0	0	0	0	0	0	0	0	0	0	0	0	0	0	0	0	0	0	0	0	0	0	0	0	0	0	0	0	0	0	0	0	0	0	0	0	0	0	0	0	0	0
CDP PUERTO NATALES	0	0	0	0	0	0	0	0	0	0	0	0	0	0	0	0	0	0	0	0	0	0	0	0	0	0	0	0	0	0	0	0	0	0	0	0	0	0	0	0	0	0	0	0	0	0
CET PUNTA ARENAS	0	0	0	0	0	0	0	0	0	0	0	0	0	0	0	0	0	0	0	0	0	0	0	0	0	0	0	0	0	0	0	0	0	0	0	0	0	0	0	0	0	0	0	0	0	0
CP PUNTA ARENAS	0	0	0	0	0	0	0	0	0	0	0	0	0	0	0	0	0	0	0	0	0	0	0	0	0	0	0	0	0	0	0	0	0	0	0	0	0	0	0	0	0	0	0	0	0	0
CRS PUNTA ARENAS	1	0	0	0	0	0	0	0	0	0	0	0	0	0	0	0	1	0	1	0	0	0	0	0	0	0	0	0	0	0	0	0	0	0	0	0	0	0	0	0	0	0	0	0	0	0
TOTAL DE MAGALLANES	**1**	**0**	**0**	**0**	**0**	**0**	**0**	**0**	**0**	**0**	**0**	**0**	**0**	**0**	**0**	**0**	**1**	**0**	**1**	**0**	**0**	**0**	**0**	**0**	**0**	**0**	**0**	**0**	**0**	**0**	**0**	**0**	**0**	**0**	**0**	**0**	**0**	**0**	**0**	**0**	**0**	**0**	**0**	**0**	**0**	**0**
CCP BUIN	0	0	0	0	0	0	0	0	0	0	0	0	0	0	0	0	0	0	0	0	0	0	0	0	0	0	0	0	0	0	0	0	0	0	0	0	0	0	0	0	0	0	0	0	0	0
CCP COLINA I	0	0	0	0	0	0	0	0	0	0	0	0	0	0	0	0	0	0	0	0	0	0	0	0	0	0	0	0	0	0	0	0	0	0	0	0	0	0	0	0	0	0	0	0	0	0
CCP COLINA II	0	0	0	0	0	0	0	0	0	0	0	0	0	0	0	0	0	0	0	0	0	0	0	0	0	0	0	0	0	0	0	0	0	0	0	0	0	0	0	0	0	0	0	0	0	0
CCP PUNTA DE PEUCO	0	0	0	0	0	0	0	0	0	0	0	0	0	0	0	0	0	0	0	0	0	0	0	0	0	0	0	0	0	0	0	0	0	0	0	0	0	0	0	0	0	0	0	0	0	0
CDP PUENTE ALTO	0	0	0	0	0	0	0	0	0	0	0	0	0	0	0	0	0	0	0	0	0	0	0	0	0	0	0	0	0	0	0	0	0	0	0	0	0	0	0	0	0	0	0	0	0	0
CPF SAN MIGUEL	0	0	0	0	0	0	0	0	0	0	0	0	0	0	0	0	0	0	0	0	0	0	0	0	0	0	0	0	0	0	0	0	0	0	0	0	0	0	0	0	0	0	0	0	0	0
CDP SANTIAGO I	0	0	0	0	0	0	0	0	0	0	0	0	0	0	0	0	0	0	0	0	0	0	0	0	0	0	0	0	0	0	0	0	0	0	0	0	0	0	0	0	0	0	0	0	0	0
CDP SANTIAGO SUR	0	0	0	0	0	0	0	0	0	0	0	0	0	0	0	0	0	0	0	0	0	0	0	0	0	0	0	0	0	0	0	0	0	0	0	0	0	0	0	0	0	0	0	0	0	0
CDP TALAGANTE	0	0	0	0	0	0	0	0	0	0	0	0	0	0	0	0	0	0	0	0	0	0	0	0	0	0	0	0	0	0	0	0	0	0	0	0	0	0	0	0	0	0	0	0	0	0
CET FEMENINO SEMIABIERTO SANTIAGO	0	0	0	0	0	0	0	0	0	0	0	0	0	0	0	0	0	0	0	0	0	0	0	0	0	0	0	0	0	0	0	0	0	0	0	0	0	0	0	0	0	0	0	0	0	0
CET METROPOLITANO	0	0	0	0	0	0	0	0	0	0	0	0	0	0	0	0	0	0	0	0	0	0	0	0	0	0	0	0	0	0	0	0	0	0	0	0	0	0	0	0	0	0	0	0	0	0
CPF SANTIAGO	0	0	0	0	0	0	0	0	0	0	0	0	0	0	0	0	0	0	0	0	1	0	0	0	0	0	0	0	0	0	0	0	0	0	0	1	1	0	0	0	0	0	0	0	0	0
CRA M. RODRIGUEZ	0	0	0	0	0	0	0	0	0	0	0	0	0	0	0	0	0	0	0	0	0	0	0	0	0	0	0	0	0	0	0	0	0	0	0	0	0	0	0	0	0	0	0	0	0	0
CRS SANTIAGO CENTRO	0	0	0	0	0	0	0	0	0	0	0	0	0	0	0	0	0	0	0	0	0	0	0	0	0	0	0	0	0	0	0	0	0	0	0	0	0	0	0	0	0	0	0	0	0	0
CRS SANTIAGO OCCIDENTE	0	0	0	0	0	0	0	0	0	0	0	0	0	0	0	0	0	0	0	0	0	0	0	0	0	0	0	0	0	0	0	0	0	0	0	0	0	0	0	0	0	0	0	0	0	0
CRS SANTIAGO ORIENTE	0	0	0	0	0	0	0	0	0	0	0	0	0	0	0	0	0	0	0	0	0	0	0	0	0	0	0	0	0	0	0	0	0	0	0	0	0	0	0	0	0	0	0	0	0	0
CRS SANTIAGO PONIENTE	0	0	0	0	0	0	0	0	0	0	0	0	0	0	0	0	0	0	0	0	0	0	0	0	0	0	0	0	0	0	0	0	0	0	0	0	0	0	0	0	0	0	0	0	0	0
CRS SANTIAGO SUR	0	0	0	0	0	0	0	0	0	0	0	0	0	0	0	0	0	0	0	0	0	0	0	0	0	0	0	0	0	0	0	0	0	0	0	0	0	0	0	0	0	0	0	0	0	0
CRS SANTIAGO SUR II	0	0	0	0	0	0	0	0	0	0	0	0	0	0	0	0	0	0	0	0	0	0	0	0	0	0	0	0	0	0	0	0	0	0	0	0	0	0	0	0	0	0	0	0	0	0
CAIS MELIPILLA	0	0	0	0	0	0	0	0	0	0	0	0	0	0	0	0	0	0	0	0	0	0	0	0	0	0	0	0	0	0	0	0	0	0	0	0	0	0	0	0	0	0	0	0	0	0
CAIS SANTIAGO	0	0	0	0	0	0	0	0	0	0	0	0	0	0	0	0	0	0	0	0	0	0	0	0	0	0	0	0	0	0	0	0	0	0	0	0	0	0	0	0	0	0	0	0	0	0
U. E. A. S. SANTIAGO	0	0	0	0	0	0	0	0	0	0	0	0	0	0	0	0	0	0	0	0	0	0	0	0	0	0	0	0	0	0	0	0	0	0	0	0	0	0	0	0	0	0	0	0	0	0
TOTAL METROPOLITANA	**0**	**0**	**0**	**0**	**0**	**0**	**0**	**0**	**0**	**0**	**0**	**0**	**0**	**0**	**0**	**0**	**0**	**0**	**0**	**0**	**1**	**0**	**0**	**0**	**0**	**0**	**0**	**0**	**0**	**0**	**0**	**0**	**0**	**0**	**0**	**1**	**1**	**0**	**0**	**0**	**0**	**0**	**0**	**0**	**0**
TOTAL NACIONAL	**21**	**3**	**0**	**0**	**1**	**0**	**0**	**0**	**0**	**0**	**1**	**0**	**0**	**0**	**0**	**0**	**23**	**3**	**26**	**10**	**1**	**0**	**0**	**0**	**0**	**0**	**0**	**3**	**0**	**1**	**0**	**0**	**0**	**0**	**0**	**14**	**1**	**15**	**1**	**0**	**1**	**0**	**0**	**0**

Fuente: *Estadística General Penitenciaria, Gendarmería de Chile*

Nota: *Esta población es afecta a la Ley N°20.603..*
Abreviaturas:*H: Hombre; M: Mujer*

D.70._POBLACIÓN EGRESADA DE RECLUSIÓN PARCIAL DIURNA SEGÚN ESTABLECIMIENTO, AÑO 2014

(Total del año)

REGIÓN	EGRESOS EN EL AÑO DESDE RECLUSIÓN PARCIAL DIURNA (CONTROL EN DOMICILIO)																																				TOTAL			TOTAL EGRESOS POR TRASLADO		
	CUMPLIMIENTO		MUERTE		REVOCACIÓN (incumplimiento de las condiciones)		REVOCACIÓN (comisión de nuevo delito)		SOLICITUD ART. 28		SUSTITUCIÓN POR OTRA PENA SUSTITUTIVA		SUSTITUCIÓN R.P.D. (incluye suspensión sin mención de art.)		SUSPENSIÓN R.P.D. SÓLO POR ART.10		EGRESOS DESDE RECLUSIÓN PARCIAL DIURNA (CONTROL EN DOMICILIO)			CUMPLIMIENTO		MUERTE		REVOCACIÓN (incumplimiento de las condiciones)		REVOCACIÓN (comisión de nuevo delito)		SOLICITUD ART. 28		SUSTITUCIÓN POR OTRA PENA SUSTITUTIVA		SUSTITUCIÓN R.P.D. (incluye suspensión sin mención de art.)		SUSPENSIÓN R.P.D. SÓLO POR ART.10		EGRESOS DESDE RECLUSIÓN PARCIAL DIURNA (CONTROL EN ESTABLECIMIENTO)			EGRESOS DESDE RECLUSIÓN PARCIAL DIURNA (CONTROL EN DOMICILIO)			EGRESOS DESDE RECLUSIÓN PARCIAL DIURNA (CONTROL EN ESTABLECIMIENTO)		
	H	M	H	M	H	M	H	M	H	M	H	M	H	M	H	M	H	M	TOTAL	H	M	H	M	H	M	H	M	H	M	H	M	H	M	H	M	H	M	TOTAL	H	M	TOTAL	H	M	TOTAL
CET ARICA	0	0	0	0	0	0	0	0	0	0	0	0	0	0	0	0	0	0	0	0	0	0	0	0	0	0	0	0	0	0	0	0	0	0	0	0	0	0	0	0	0	0
CP ARICA	0	0	0	0	0	0	0	0	0	0	0	0	0	0	0	0	0	0	0	0	0	0	0	0	0	0	0	0	0	0	0	0	0	0	0	0	0	0	0	0	0	0
CRS ARICA	0	0	0	0	0	0	0	0	0	0	0	0	0	0	0	0	0	0	0	0	0	0	0	0	0	0	0	0	0	0	0	0	0	0	0	0	0	0	0	0	0	0
CAIS ARICA	0	0	0	0	0	0	0	0	0	0	0	0	0	0	0	0	0	0	0	0	0	0	0	0	0	0	0	0	0	0	0	0	0	0	0	0	0	0	0	0	0	0
TOTAL DE ARICA Y PARINACOTA	**0**	**0**	**0**	**0**	**0**	**0**	**0**	**0**	**0**	**0**	**0**	**0**	**0**	**0**	**0**	**0**	**0**	**0**	**0**	**0**	**0**	**0**	**0**	**0**	**0**	**0**	**0**	**0**	**0**	**0**	**0**	**0**	**0**	**0**	**0**	**0**	**0**	**0**	**0**	**0**	**0**	**0**
CCP IQUIQUE	0	0	0	0	0	0	0	0	0	0	0	0	0	0	0	0	0	0	0	0	0	0	0	0	0	0	0	0	0	0	0	0	0	0	0	0	0	0	0	0	0	0
CDP POZO ALMONTE	0	0	0	0	0	0	0	0	0	0	0	0	0	0	0	0	0	0	0	0	0	0	0	0	0	0	0	0	0	0	0	0	0	0	0	0	0	0	0	0	0	0
CET POZO ALMONTE	0	0	0	0	0	0	0	0	0	0	0	0	0	0	0	0	0	0	0	0	0	0	0	0	0	0	0	0	0	0	0	0	0	0	0	0	0	0	0	0	0	0
CP ALTO HOSPICIO	0	0	0	0	0	0	0	0	0	0	0	0	0	0	0	0	0	0	0	0	0	0	0	0	0	0	0	0	0	0	0	0	0	0	0	0	0	0	0	0	0	0
CRS IQUIQUE	0	0	0	0	0	0	0	0	0	0	0	0	0	0	0	0	0	0	0	0	0	0	0	0	0	0	0	0	0	0	0	0	0	0	0	0	0	0	0	0	0	0
CAIS IQUIQUE	0	0	0	0	0	0	0	0	0	0	0	0	0	0	0	0	0	0	0	0	0	0	0	0	0	0	0	0	0	0	0	0	0	0	0	0	0	0	0	0	0	0
TOTAL DE TARAPACA	**0**	**0**	**0**	**0**	**0**	**0**	**0**	**0**	**0**	**0**	**0**	**0**	**0**	**0**	**0**	**0**	**0**	**0**	**0**	**0**	**0**	**0**	**0**	**0**	**0**	**0**	**0**	**0**	**0**	**0**	**0**	**0**	**0**	**0**	**0**	**0**	**0**	**0**	**0**	**0**	**0**	**0**
CCP ANTOFAGASTA	0	0	0	0	0	0	0	0	0	0	0	0	0	0	0	0	0	0	0	0	0	0	0	0	0	0	0	0	0	0	0	0	0	0	0	0	0	0	0	0	0	0
CCP ANTOFAGASTA - CONCESIONADO	0	0	0	0	0	0	0	0	0	0	0	0	0	0	0	0	0	0	0	0	0	0	0	0	0	0	0	0	0	0	0	0	0	0	0	0	0	0	0	0	0	0
CDP CALAMA	0	0	0	0	0	0	0	0	0	0	0	0	0	0	0	0	0	0	0	0	0	0	0	0	0	0	0	0	0	0	0	0	0	0	0	0	0	0	0	0	0	0
CDP TAL TAL	0	0	0	0	0	0	0	0	0	0	0	0	0	0	0	0	0	0	0	0	0	0	0	0	0	0	0	0	0	0	0	0	0	0	0	0	0	0	0	0	0	0
CDP TOCOPILLA	0	0	0	0	0	0	0	0	0	0	0	0	0	0	0	0	0	0	0	0	0	0	0	0	0	0	0	0	0	0	0	0	0	0	0	0	0	0	0	0	0	0
CET ANTOFAGASTA	0	0	0	0	0	0	0	0	0	0	0	0	0	0	0	0	0	0	0	0	0	0	0	0	0	0	0	0	0	0	0	0	0	0	0	0	0	0	0	0	0	0
CET OJO OPACHE	0	0	0	0	0	0	0	0	0	0	0	0	0	0	0	0	0	0	0	0	0	0	0	0	0	0	0	0	0	0	0	0	0	0	0	0	0	0	0	0	0	0
CPF ANTOFAGASTA	0	0	0	0	0	0	0	0	0	0	0	0	0	0	0	0	0	0	0	0	0	0	0	0	0	0	0	0	0	0	0	0	0	0	0	0	0	0	0	0	0	0
CRS ANTOFAGASTA	1	2	0	0	0	0	0	0	0	0	0	0	0	0	0	0	1	2	3	0	0	0	0	0	0	0	0	0	0	0	0	0	0	0	0	0	0	0	0	0	0	0
CRS CALAMA	0	0	0	0	0	0	0	0	0	0	0	0	0	0	0	0	0	0	0	0	0	0	0	0	0	0	0	0	0	0	0	0	0	0	0	0	0	0	0	0	0	0
CAIS ANTOFAGASTA	0	0	0	0	0	0	0	0	0	0	0	0	0	0	0	0	0	0	0	0	0	0	0	0	0	0	0	0	0	0	0	0	0	0	0	0	0	0	0	0	0	0
TOTAL DE ANTOFAGASTA	**1**	**2**	**0**	**0**	**0**	**0**	**0**	**0**	**0**	**0**	**0**	**0**	**0**	**0**	**0**	**0**	**1**	**2**	**3**	**0**	**0**	**0**	**0**	**0**	**0**	**0**	**0**	**0**	**0**	**0**	**0**	**0**	**0**	**0**	**0**	**0**	**0**	**0**	**0**	**0**	**0**	**0**
CCP CHAÑARAL	0	0	0	0	0	0	0	0	0	0	0	0	0	0	0	0	0	0	0	0	0	0	0	0	0	0	0	0	0	0	0	0	0	0	0	0	0	0	0	0	0	0
CCP COPIAPO	0	0	0	0	0	0	0	0	0	0	0	0	0	0	0	0	0	0	0	0	0	0	0	0	0	0	0	0	0	0	0	0	0	0	0	0	0	0	0	0	0	0
CDP VALLENAR	0	0	0	0	0	0	0	0	0	0	0	0	0	0	0	0	0	0	0	0	0	0	0	0	0	0	0	0	0	0	0	0	0	0	0	0	0	0	0	0	0	0
CRS COPIAPO	0	0	0	0	0	0	0	0	0	0	1	0	0	0	0	0	1	0	1	0	0	0	0	0	0	0	0	0	0	0	0	0	0	0	0	0	0	0	0	0	0	0
CRS VALLENAR	0	0	0	0	0	0	0	0	0	0	0	0	0	0	0	0	0	0	0	0	0	0	0	0	0	0	0	0	0	0	0	0	0	0	0	0	0	0	0	0	0	0
TOTAL DE ATACAMA	**0**	**0**	**0**	**0**	**0**	**0**	**0**	**0**	**0**	**0**	**1**	**0**	**0**	**0**	**0**	**0**	**1**	**0**	**1**	**0**	**0**	**0**	**0**	**0**	**0**	**0**	**0**	**0**	**0**	**0**	**0**	**0**	**0**	**0**	**0**	**0**	**0**	**0**	**0**	**0**	**0**	**0**

REGIÓN	EGRESOS EN EL AÑO DESDE RECLUSIÓN PARCIAL DIURNA (CONTROL EN DOMICILIO)																																													
	CUMPLIMIENTO		MUERTE		REVOCACIÓN (incumplimiento de las condiciones)		REVOCACIÓN (comisión de nuevo delito)		SOLICITUD ART. 28		SUSTITUCIÓN POR OTRA PENA SUSTITUTIVA		SUSTITUCIÓN R.P.D. (incluye suspensión sin mención de art.)		SUSPENSIÓN R.P.D. SÓLO POR ART.10		EGRESOS DESDE RECLUSIÓN PARCIAL DIURNA (CONTROL EN DOMICILIO)			CUMPLIMIENTO		MUERTE		REVOCACIÓN (incumplimiento de las condiciones)		REVOCACIÓN (comisión de nuevo delito)		SOLICITUD ART. 28		SUSTITUCIÓN POR OTRA PENA SUSTITUTIVA		SUSTITUCIÓN R.P.D. (incluye suspensión sin mención de art.)		SUSPENSIÓN R.P.D. SÓLO POR ART.10		TOTAL EGRESOS DESDE RECLUSIÓN PARCIAL DIURNA (CONTROL EN ESTABLECIMIENTO)			TOTAL EGRESOS POR TRASLADO EGRESOS DESDE RECLUSIÓN PARCIAL DIURNA (CONTROL EN DOMICILIO)			TOTAL EGRESOS POR TRASLADO EGRESOS DESDE RECLUSIÓN PARCIAL DIURNA (CONTROL EN ESTABLECIMIENTO)		
	H	M	H	M	H	M	H	M	H	M	H	M	H	M	H	M	H	M	TOTAL	H	M	H	M	H	M	H	M	H	M	H	M	H	M	H	M	H	M	TOTAL	H	M	TOTAL	H	M	TOTAL
CDP COMBARBALA	0	0	0	0	0	0	0	0	0	0	0	0	0	0	0	0	0	0	0	0	0	0	0	0	0	0	0	0	0	0	0	0	0	0	0	0	0	0	0	0	0	0	0	0	0	0
CDP ILLAPEL	1	0	0	0	0	0	0	0	0	0	0	0	0	0	0	0	1	0	1	0	0	0	0	0	0	0	0	0	0	0	0	0	0	0	0	0	0	0	0	0	0	0	0	0	0	0
CDP OVALLE	0	0	0	0	0	0	0	0	0	0	0	0	0	0	0	0	0	0	0	0	0	0	0	0	0	0	0	0	0	0	0	0	0	0	0	0	0	0	0	0	0	0	0	0	0	0
CDP VICUÑA	0	0	0	0	0	0	0	0	0	0	0	0	0	0	0	0	0	0	0	0	0	0	0	0	0	0	0	0	0	0	0	0	0	0	0	0	0	0	0	0	0	0	0	0	0	0
CET VICUÑA	0	0	0	0	0	0	0	0	0	0	0	0	0	0	0	0	0	0	0	0	0	0	0	0	0	0	0	0	0	0	0	0	0	0	0	0	0	0	0	0	0	0	0	0	0	0
CP LA SERENA	0	0	0	0	0	0	0	0	0	0	0	0	0	0	0	0	0	0	0	0	0	0	0	0	0	0	0	0	0	0	0	0	0	0	0	0	0	0	0	0	0	0	0	0	0	0
CRS LA SERENA	0	1	0	0	0	0	0	0	0	0	0	0	0	0	0	0	0	1	1	0	0	0	0	0	0	0	0	0	0	0	0	0	0	0	0	0	0	0	0	0	0	0	0	0	0	0
CRS OVALLE	0	0	0	0	0	0	0	0	0	0	0	0	0	0	0	0	0	0	0	0	0	0	0	0	0	0	0	0	0	0	0	0	0	0	0	0	0	0	0	0	0	0	0	0	0	0
CAIS LA SERENA	0	0	0	0	0	0	0	0	0	0	0	0	0	0	0	0	0	0	0	0	0	0	0	0	0	0	0	0	0	0	0	0	0	0	0	0	0	0	0	0	0	0	0	0	0	0
TOTAL DE COQUIMBO	**1**	**1**	**0**	**0**	**0**	**0**	**0**	**0**	**0**	**0**	**0**	**0**	**0**	**0**	**0**	**0**	**1**	**1**	**2**	**0**	**0**	**0**	**0**	**0**	**0**	**0**	**0**	**0**	**0**	**0**	**0**	**0**	**0**	**0**	**0**	**0**	**0**	**0**	**0**	**0**	**0**	**0**	**0**	**0**	**0**	**0**
CCP LOS ANDES	0	0	0	0	0	0	0	0	0	0	0	0	0	0	0	0	0	0	0	0	0	0	0	0	0	0	0	0	0	0	0	0	0	0	0	0	0	0	0	0	0	0	0	0	0	0
CCP SAN ANTONIO	0	0	0	0	0	0	0	0	0	0	0	0	0	0	0	0	0	0	0	0	0	0	0	0	0	0	0	0	0	0	0	0	0	0	0	0	0	0	0	0	0	0	0	0	0	0
CCP SAN FELIPE	0	0	0	0	0	0	0	0	0	0	0	0	0	0	0	0	0	0	0	0	0	0	0	0	0	0	0	0	0	0	0	0	0	0	0	0	0	0	0	0	0	0	0	0	0	0
CDP CASABLANCA	0	0	0	0	0	0	0	0	0	0	0	0	0	0	0	0	0	0	0	0	0	0	0	0	0	0	0	0	0	0	0	0	0	0	0	0	0	0	0	0	0	0	0	0	0	0
CDP LA LIGUA	0	0	0	0	0	0	0	0	0	0	0	0	0	0	0	0	0	0	0	0	0	0	0	0	0	0	0	0	0	0	0	0	0	0	0	0	0	0	0	0	0	0	0	0	0	0
CDP LIMACHE	0	0	0	0	0	0	0	0	0	0	0	0	0	0	0	0	0	0	0	0	0	0	0	0	0	0	0	0	0	0	0	0	0	0	0	0	0	0	0	0	0	0	0	0	0	0
CDP PETORCA	0	0	0	0	0	0	0	0	0	0	0	0	0	0	0	0	0	0	0	0	0	0	0	0	0	0	0	0	0	0	0	0	0	0	0	0	0	0	0	0	0	0	0	0	0	0
CDP QUILLOTA	0	0	0	0	0	0	0	0	0	0	0	0	0	0	0	0	0	0	0	0	0	0	0	0	0	0	0	0	0	0	0	0	0	0	0	0	0	0	0	0	0	0	0	0	0	0
CET CP VALPARAISO	0	0	0	0	0	0	0	0	0	0	0	0	0	0	0	0	0	0	0	0	0	0	0	0	0	0	0	0	0	0	0	0	0	0	0	0	0	0	0	0	0	0	0	0	0	0
CET PUTAENDO	0	0	0	0	0	0	0	0	0	0	0	0	0	0	0	0	0	0	0	0	0	0	0	0	0	0	0	0	0	0	0	0	0	0	0	0	0	0	0	0	0	0	0	0	0	0
CET VALPARAISO	0	0	0	0	0	0	0	0	0	0	0	0	0	0	0	0	0	0	0	0	0	0	0	0	0	0	0	0	0	0	0	0	0	0	0	0	0	0	0	0	0	0	0	0	0	0
CP ISLA DE PASCUA	0	0	0	0	0	0	0	0	0	0	0	0	0	0	0	0	0	0	0	0	0	0	0	0	0	0	0	0	0	0	0	0	0	0	0	0	0	0	0	0	0	0	0	0	0	0
CP VALPARAISO	0	0	0	0	0	0	0	0	0	0	0	0	0	0	0	0	0	0	0	0	0	0	0	0	0	0	0	0	0	0	0	0	0	0	0	0	0	0	0	0	0	0	0	0	0	0
CRS LOS ANDES	0	0	0	0	0	0	0	0	0	0	0	0	0	0	0	0	0	0	0	0	0	0	0	0	0	0	0	0	0	0	0	0	0	0	0	0	0	0	0	0	0	0	0	0	0	0
CRS QUILLOTA	0	0	0	0	0	0	0	0	0	0	0	0	0	0	0	0	0	0	0	0	0	0	0	0	0	0	0	0	0	0	0	0	0	0	0	0	0	0	0	0	0	0	0	0	0	0
CRS SAN ANTONIO	0	0	0	0	0	0	0	0	0	0	0	0	0	0	0	0	0	0	0	0	0	0	0	0	0	0	0	0	0	0	0	0	0	0	0	0	0	0	0	0	0	0	0	0	0	0
CRS VALPARAISO	0	0	0	0	0	0	0	0	0	0	0	0	0	0	0	0	0	0	0	0	0	0	0	0	0	0	0	0	0	0	0	0	0	0	0	0	0	0	0	0	0	0	0	0	0	0
CAIS VALPARAISO	0	0	0	0	0	0	0	0	0	0	0	0	0	0	0	0	0	0	0	0	0	0	0	0	0	0	0	0	0	0	0	0	0	0	0	0	0	0	0	0	0	0	0	0	0	0
TOTAL DE VALPARAISO	**0**	**0**	**0**	**0**	**0**	**0**	**0**	**0**	**0**	**0**	**0**	**0**	**0**	**0**	**0**	**0**	**0**	**0**	**0**	**0**	**0**	**0**	**0**	**0**	**0**	**0**	**0**	**0**	**0**	**0**	**0**	**0**	**0**	**0**	**0**	**0**	**0**	**0**	**0**	**0**	**0**	**0**	**0**	**0**	**0**	**0**
CCP RENGO	0	0	0	0	0	0	0	0	0	0	0	0	0	0	0	0	0	0	0	0	0	0	0	0	0	0	0	0	0	0	0	0	0	0	0	0	0	0	0	0	0	0	0	0	0	0
CCP SANTA CRUZ	0	0	0	0	0	0	0	0	0	0	0	0	0	0	0	0	0	0	0	0	0	0	0	0	0	0	0	0	0	0	0	0	0	0	0	0	0	0	0	0	0	0	0	0	0	0
CDP PEUMO	0	0	0	0	0	0	0	0	0	0	0	0	0	0	0	0	0	0	0	0	0	0	0	0	0	0	0	0	0	0	0	0	0	0	0	0	0	0	0	0	0	0	0	0	0	0
CP RANCAGUA	0	0	0	0	0	0	0	0	0	0	0	0	0	0	0	0	0	0	0	0	0	0	0	0	0	0	0	0	0	0	0	0	0	0	0	0	0	0	0	0	0	0	0	0	0	0
CRS RANCAGUA	0	0	0	0	0	0	0	0	0	0	0	0	0	0	0	0	0	0	0	0	0	0	0	0	0	0	0	0	0	0	0	0	0	0	0	0	0	0	0	0	0	0	0	0	0	0
CRS SAN FERNANDO	1	0	0	0	0	0	0	0	0	0	0	0	0	0	0	0	1	0	1	0	0	0	0	0	0	0	0	0	0	0	0	0	0	0	0	0	0	0	0	0	0	0	0	0	0	0
CAIS RANCAGUA	0	0	0	0	0	0	0	0	0	0	0	0	0	0	0	0	0	0	0	0	0	0	0	0	0	0	0	0	0	0	0	0	0	0	0	0	0	0	0	0	0	0	0	0	0	0
CAIS RENGO	0	0	0	0	0	0	0	0	0	0	0	0	0	0	0	0	0	0	0	0	0	0	0	0	0	0	0	0	0	0	0	0	0	0	0	0	0	0	0	0	0	0	0	0	0	0
TOTAL DE O'HIGGINS	**1**	**0**	**0**	**0**	**0**	**0**	**0**	**0**	**0**	**0**	**0**	**0**	**0**	**0**	**0**	**0**	**1**	**0**	**1**	**0**	**0**	**0**	**0**	**0**	**0**	**0**	**0**	**0**	**0**	**0**	**0**	**0**	**0**	**0**	**0**	**0**	**0**	**0**	**0**	**0**	**0**	**0**	**0**	**0**	**0**	**0**

| REGIÓN | EGRESOS EN EL AÑO DESDE RECLUSIÓN PARCIAL DIURNA (CONTROL EN DOMICILIO) | | |

REGIÓN	EGRESOS EN EL AÑO DESDE RECLUSIÓN PARCIAL DIURNA (CONTROL EN DOMICILIO)																																				TOTAL			TOTAL EGRESOS POR TRASLADO					
	CUMPLIMIENTO		MUERTE		REVOCACIÓN (incumplimiento de las condiciones)		REVOCACIÓN (comisión de nuevo delito)		SOLICITUD ART. 28		SUSTITUCIÓN POR OTRA PENA SUSTITUTIVA		SUSTITUCIÓN R.P.D. (incluye suspensión sin mención de art.)		SUSPENSIÓN R.P.D. SÓLO POR ART.10		EGRESOS DESDE RECLUSIÓN PARCIAL DIURNA (CONTROL EN DOMICILIO)			CUMPLIMIENTO		MUERTE		REVOCACIÓN (incumplimiento de las condiciones)		REVOCACIÓN (comisión de nuevo delito)		SOLICITUD ART. 28		SUSTITUCIÓN POR OTRA PENA SUSTITUTIVA		SUSTITUCIÓN R.P.D. (incluye suspensión sin mención de art.)		SUSPENSIÓN R.P.D. SÓLO POR ART.10		EGRESOS DESDE RECLUSIÓN PARCIAL DIURNA (CONTROL EN ESTABLECIMIENTO)			EGRESOS DESDE RECLUSIÓN PARCIAL DIURNA (CONTROL EN DOMICILIO)			EGRESOS DESDE RECLUSIÓN PARCIAL DIURNA (CONTROL EN ESTABLECIMIENTO)		
	H	M	H	M	H	M	H	M	H	M	H	M	H	M	H	M	H	M	TOTAL	H	M	H	M	H	M	H	M	H	M	H	M	H	M	H	M	H	M	TOTAL	H	M	TOTAL	H	M	TOTAL
CCP LAUTARO	0	0	0	0	0	0	0	0	0	0	0	0	0	0	0	0	0	0	0	0	0	0	0	0	0	0	0	0	0	0	0	0	0	0	0	0	0	0	0	0	0	0	0	0	0
CCP NVA. IMPERIAL	0	0	0	0	0	0	0	0	0	0	0	0	0	0	0	0	0	0	0	0	0	0	0	0	0	0	0	0	0	0	0	0	0	0	0	0	0	0	0	0	0	0	0	0	0
CCP TEMUCO	0	0	0	0	0	0	0	0	0	0	0	0	0	0	0	0	0	0	0	0	0	0	0	0	0	0	0	0	0	0	0	0	0	0	0	0	0	0	0	0	0	0	0	0	0
CCP VICTORIA	0	0	0	0	0	0	0	0	0	0	0	0	0	0	0	0	0	0	0	0	0	0	0	0	0	0	0	0	0	0	0	0	0	0	0	0	0	0	0	0	0	0	0	0	0
CDP ANGOL	0	0	0	0	0	0	0	0	0	0	0	0	0	0	0	0	0	0	0	0	0	0	0	0	0	0	0	0	0	0	0	0	0	0	0	0	0	0	0	0	0	0	0	0	0
CDP COLLIPULLI	0	0	0	0	0	0	0	0	0	0	0	0	0	0	0	0	0	0	0	0	0	0	0	0	0	0	0	0	0	0	0	0	0	0	0	0	0	0	0	0	0	0	0	0	0
CDP CURACAUTIN	0	0	0	0	0	0	0	0	0	0	0	0	0	0	0	0	0	0	0	0	0	0	0	0	0	0	0	0	0	0	0	0	0	0	0	0	0	0	0	0	0	0	0	0	0
CDP PITRUFQUEN	0	0	0	0	0	0	0	0	0	0	0	0	0	0	0	0	0	0	0	0	0	0	0	0	0	0	0	0	0	0	0	0	0	0	0	0	0	0	0	0	0	0	0	0	0
CDP TRAIGUEN	0	0	0	0	0	0	0	0	0	0	0	0	0	0	0	0	0	0	0	0	0	0	0	0	0	0	0	0	0	0	0	0	0	0	0	0	0	0	0	0	0	0	0	0	0
CDP VILLARRICA	0	0	0	0	0	0	0	0	0	0	0	0	0	0	0	0	0	0	0	0	0	0	0	0	0	0	0	0	0	0	0	0	0	0	0	0	0	0	0	0	0	0	0	0	0
CET ANGOL	0	0	0	0	0	0	0	0	0	0	0	0	0	0	0	0	0	0	0	0	0	0	0	0	0	0	0	0	0	0	0	0	0	0	0	0	0	0	0	0	0	0	0	0	0
CET VICTORIA	0	0	0	0	0	0	0	0	0	0	0	0	0	0	0	0	0	0	0	0	0	0	0	0	0	0	0	0	0	0	0	0	0	0	0	0	0	0	0	0	0	0	0	0	0
CET VILCUN	0	0	0	0	0	0	0	0	0	0	0	0	0	0	0	0	0	0	0	0	0	0	0	0	0	0	0	0	0	0	0	0	0	0	0	0	0	0	0	0	0	0	0	0	0
CPF TEMUCO	0	0	0	0	0	0	0	0	0	0	0	0	0	0	0	0	0	0	0	0	0	0	0	0	0	0	0	0	0	0	0	0	0	0	0	0	0	0	0	0	0	0	0	0	0
CRS ANGOL	0	0	0	0	0	0	0	0	0	0	0	0	0	0	0	0	0	0	0	0	0	0	0	0	0	0	0	0	0	0	0	0	0	0	0	0	0	0	0	0	0	0	0	0	0
CRS TEMUCO	0	0	0	0	0	0	0	0	0	0	0	0	0	0	0	0	0	0	0	0	0	0	0	0	0	0	0	0	0	0	0	0	0	0	0	0	0	0	0	0	0	0	0	0	0
CAIS TEMUCO	0	0	0	0	0	0	0	0	0	0	0	0	0	0	0	0	0	0	0	0	0	0	0	0	0	0	0	0	0	0	0	0	0	0	0	0	0	0	0	0	0	0	0	0	0
TOTAL DE LA ARAUCANIA	**0**	**0**	**0**	**0**	**0**	**0**	**0**	**0**	**0**	**0**	**0**	**0**	**0**	**0**	**0**	**0**	**0**	**0**	**0**	**0**	**0**	**0**	**0**	**0**	**0**	**0**	**0**	**0**	**0**	**0**	**0**	**0**	**0**	**0**	**0**	**0**	**0**	**0**	**0**	**0**	**0**	**0**	**0**	**0**	**0**
CCP RIO BUENO	0	0	0	0	0	0	0	0	0	0	0	0	0	0	0	0	0	0	0	0	0	0	0	0	0	0	0	0	0	0	0	0	0	0	0	0	0	0	0	0	0	0	0	0	0
CDP LA UNION	0	0	0	0	0	0	0	0	0	0	0	0	0	0	0	0	0	0	0	0	0	0	0	0	0	0	0	0	0	0	0	0	0	0	0	0	0	0	0	0	0	0	0	0	0
CET VALDIVIA	0	0	0	0	0	0	0	0	0	0	0	0	0	0	0	0	0	0	0	0	0	0	0	0	0	0	0	0	0	0	0	0	0	0	0	0	0	0	0	0	0	0	0	0	0
CP VALDIVIA	0	0	0	0	0	0	0	0	0	0	0	0	0	0	0	0	0	0	0	0	0	0	0	0	0	0	0	0	0	0	0	0	0	0	0	0	0	0	0	0	0	0	0	0	0
CRS VALDIVIA	0	0	0	0	0	0	0	0	0	0	0	0	0	0	0	0	0	0	0	0	0	0	0	0	0	0	0	0	0	0	0	0	0	0	0	0	0	0	0	0	0	0	0	0	0
CAIS VALDIVIA	0	0	0	0	0	0	0	0	0	0	0	0	0	0	0	0	0	0	0	0	0	0	0	0	0	0	0	0	0	0	0	0	0	0	0	0	0	0	0	0	0	0	0	0	0
TOTAL DE LOS RIOS	**0**	**0**	**0**	**0**	**0**	**0**	**0**	**0**	**0**	**0**	**0**	**0**	**0**	**0**	**0**	**0**	**0**	**0**	**0**	**0**	**0**	**0**	**0**	**0**	**0**	**0**	**0**	**0**	**0**	**0**	**0**	**0**	**0**	**0**	**0**	**0**	**0**	**0**	**0**	**0**	**0**	**0**	**0**	**0**	**0**
ANEXO CDP CHAITEN	0	0	0	0	0	0	0	0	0	0	0	0	0	0	0	0	0	0	0	0	0	0	0	0	0	0	0	0	0	0	0	0	0	0	0	0	0	0	0	0	0	0	0	0	0
CCP OSORNO	0	0	0	0	0	0	0	0	0	0	0	0	0	0	0	0	0	0	0	0	0	0	0	0	0	0	0	0	0	0	0	0	0	0	0	0	0	0	0	0	0	0	0	0	0
CDP ANCUD	0	0	0	0	0	0	0	0	0	0	0	0	0	0	0	0	0	0	0	0	0	0	0	0	0	0	0	0	0	0	0	0	0	0	0	0	0	0	0	0	0	0	0	0	0
CDP CASTRO	1	0	0	0	0	0	0	0	0	0	0	0	0	0	0	0	1	0	1	0	0	0	0	0	0	0	0	0	0	0	0	0	0	0	0	0	0	0	0	0	0	0	0	0	0
CDP MAULLIN	0	0	0	0	0	0	0	0	0	0	0	0	0	0	0	0	0	0	0	0	0	0	0	0	0	0	0	0	0	0	0	0	0	0	0	0	0	0	0	0	0	0	0	0	0
CDP RIO NEGRO	0	0	0	0	0	0	0	0	0	0	0	0	0	0	0	0	0	0	0	0	0	0	0	0	0	0	0	0	0	0	0	0	0	0	0	0	0	0	0	0	0	0	0	0	0
CET OSORNO	0	0	0	0	0	0	0	0	0	0	0	0	0	0	0	0	0	0	0	0	0	0	0	0	0	0	0	0	0	0	0	0	0	0	0	0	0	0	0	0	0	0	0	0	0
CP PUERTO MONTT	0	0	0	0	0	0	0	0	0	0	0	0	0	0	0	0	0	0	0	0	0	0	0	0	0	0	0	0	0	0	0	0	0	0	0	0	0	0	0	0	0	0	0	0	0
CRS OSORNO	0	0	0	0	0	0	0	0	0	0	0	0	0	0	0	0	0	0	0	0	0	0	0	0	0	0	0	0	0	0	0	0	0	0	0	0	0	0	0	0	0	0	0	0	0
CRS PTO. MONTT	0	0	0	0	0	0	0	0	0	0	0	0	0	0	0	0	0	0	0	0	0	0	0	0	0	0	0	0	0	0	0	0	0	0	0	0	0	0	0	0	0	0	0	0	0
TOTAL DE LOS LAGOS	**1**	**0**	**0**	**0**	**0**	**0**	**0**	**0**	**0**	**0**	**0**	**0**	**0**	**0**	**0**	**0**	**1**	**0**	**1**	**0**	**0**	**0**	**0**	**0**	**0**	**0**	**0**	**0**	**0**	**0**	**0**	**0**	**0**	**0**	**0**	**0**	**0**	**0**	**0**	**0**	**0**	**0**	**0**	**0**	**0**

REGIÓN	EGRESOS EN EL AÑO DESDE RECLUSIÓN PARCIAL DIURNA (CONTROL EN DOMICILIO)																																													
	CUMPLIMIENTO		MUERTE		REVOCACIÓN (incumplimiento de las condiciones)		REVOCACIÓN (comisión de nuevo delito)		SOLICITUD ART. 28		SUSTITUCIÓN POR OTRA PENA SUSTITUTIVA		SUSTITUCIÓN R.P.D. (incluye suspensión sin mención de art.)		SUSPENSIÓN R.P.D. SÓLO POR ART.10		EGRESOS DESDE RECLUSIÓN PARCIAL DIURNA (CONTROL EN DOMICILIO)			CUMPLIMIENTO		MUERTE		REVOCACIÓN (incumplimiento de las condiciones)		REVOCACIÓN (comisión de nuevo delito)		SOLICITUD ART. 28		SUSTITUCIÓN POR OTRA PENA SUSTITUTIVA		SUSTITUCIÓN R.P.D. (incluye suspensión sin mención de art.)		SUSPENSIÓN R.P.D. SÓLO POR ART.10		TOTAL EGRESOS DESDE RECLUSIÓN PARCIAL DIURNA (CONTROL EN ESTABLECIMIENTO)			TOTAL EGRESOS POR TRASLADO EGRESOS DESDE RECLUSIÓN PARCIAL DIURNA (CONTROL EN DOMICILIO)			EGRESOS DESDE RECLUSIÓN PARCIAL DIURNA (CONTROL EN ESTABLECIMIENTO)		
	H	M	H	M	H	M	H	M	H	M	H	M	H	M	H	M	H	M	TOTAL	H	M	H	M	H	M	H	M	H	M	H	M	H	M	H	M	H	M	TOTAL	H	M	TOTAL	H	M	TOTAL
CCP COYHAIQUE	0	0	0	0	0	0	0	0	0	0	0	0	0	0	0	0	0	0	0	0	0	0	0	0	0	0	0	0	0	0	0	0	0	0	0	0	0	0	0	0	0	0	0	0	0	0
CDP CHILE CHICO	0	0	0	0	0	0	0	0	0	0	0	0	0	0	0	0	0	0	0	0	0	0	0	0	0	0	0	0	0	0	0	0	0	0	0	0	0	0	0	0	0	0	0	0	0	0
CDP COCHRANE	0	0	0	0	0	0	0	0	0	0	0	0	0	0	0	0	0	0	0	0	0	0	0	0	0	0	0	0	0	0	0	0	0	0	0	0	0	0	0	0	0	0	0	0	0	0
CDP PUERTO AYSEN	0	0	0	0	0	0	0	0	0	0	0	0	0	0	0	0	0	0	0	0	0	0	0	0	0	0	0	0	0	0	0	0	0	0	0	0	0	0	0	0	0	0	0	0	0	0
CET NUEVA VIDA	0	0	0	0	0	0	0	0	0	0	0	0	0	0	0	0	0	0	0	0	0	0	0	0	0	0	0	0	0	0	0	0	0	0	0	0	0	0	0	0	0	0	0	0	0	0
CET VALLE VERDE	0	0	0	0	0	0	0	0	0	0	0	0	0	0	0	0	0	0	0	0	0	0	0	0	0	0	0	0	0	0	0	0	0	0	0	0	0	0	0	0	0	0	0	0	0	0
CRS COYHAIQUE	0	0	0	0	0	0	0	0	0	0	0	0	0	0	0	0	0	0	0	0	0	0	0	0	0	0	0	0	0	0	0	0	0	0	0	0	0	0	0	0	0	0	0	0	0	0
TOTAL DE AYSEN	**0**	**0**	**0**	**0**	**0**	**0**	**0**	**0**	**0**	**0**	**0**	**0**	**0**	**0**	**0**	**0**	**0**	**0**	**0**	**0**	**0**	**0**	**0**	**0**	**0**	**0**	**0**	**0**	**0**	**0**	**0**	**0**	**0**	**0**	**0**	**0**	**0**	**0**	**0**	**0**	**0**	**0**	**0**	**0**	**0**	**0**
CDP PORVENIR	0	0	0	0	0	0	0	0	0	0	0	0	0	0	0	0	0	0	0	0	0	0	0	0	0	0	0	0	0	0	0	0	0	0	0	0	0	0	0	0	0	0	0	0	0	0
CDP PUERTO NATALES	0	0	0	0	0	0	0	0	0	0	0	0	0	0	0	0	0	0	0	0	0	0	0	0	0	0	0	0	0	0	0	0	0	0	0	0	0	0	0	0	0	0	0	0	0	0
CET PUNTA ARENAS	0	0	0	0	0	0	0	0	0	0	0	0	0	0	0	0	0	0	0	0	0	0	0	0	0	0	0	0	0	0	0	0	0	0	0	0	0	0	0	0	0	0	0	0	0	0
CP PUNTA ARENAS	0	0	0	0	0	0	0	0	0	0	0	0	0	0	0	0	0	0	0	0	0	0	0	0	0	0	0	0	0	0	0	0	0	0	0	0	0	0	0	0	0	0	0	0	0	0
CRS PUNTA ARENAS	1	0	0	0	0	0	0	0	0	0	0	0	0	0	0	0	1	0	1	0	0	0	0	0	0	0	0	0	0	0	0	0	0	0	0	0	0	0	0	0	0	0	0	0	0	0
TOTAL DE MAGALLANES	**1**	**0**	**0**	**0**	**0**	**0**	**0**	**0**	**0**	**0**	**0**	**0**	**0**	**0**	**0**	**0**	**1**	**0**	**1**	**0**	**0**	**0**	**0**	**0**	**0**	**0**	**0**	**0**	**0**	**0**	**0**	**0**	**0**	**0**	**0**	**0**	**0**	**0**	**0**	**0**	**0**	**0**	**0**	**0**	**0**	**0**
CCP BUIN	0	0	0	0	0	0	0	0	0	0	0	0	0	0	0	0	0	0	0	0	0	0	0	0	0	0	0	0	0	0	0	0	0	0	0	0	0	0	0	0	0	0	0	0	0	0
CCP COLINA I	0	0	0	0	0	0	0	0	0	0	0	0	0	0	0	0	0	0	0	0	0	0	0	0	0	0	0	0	0	0	0	0	0	0	0	0	0	0	0	0	0	0	0	0	0	0
CCP COLINA II	0	0	0	0	0	0	0	0	0	0	0	0	0	0	0	0	0	0	0	0	0	0	0	0	0	0	0	0	0	0	0	0	0	0	0	0	0	0	0	0	0	0	0	0	0	0
CCP PUNTA DE PEUCO	0	0	0	0	0	0	0	0	0	0	0	0	0	0	0	0	0	0	0	0	0	0	0	0	0	0	0	0	0	0	0	0	0	0	0	0	0	0	0	0	0	0	0	0	0	0
CDP PUENTE ALTO	0	0	0	0	0	0	0	0	0	0	0	0	0	0	0	0	0	0	0	0	0	0	0	0	0	0	0	0	0	0	0	0	0	0	0	0	0	0	0	0	0	0	0	0	0	0
CPF SAN MIGUEL	0	0	0	0	0	0	0	0	0	0	0	0	0	0	0	0	0	0	0	0	0	0	0	0	0	0	0	0	0	0	0	0	0	0	0	0	0	0	0	0	0	0	0	0	0	0
CDP SANTIAGO I	0	0	0	0	0	0	0	0	0	0	0	0	0	0	0	0	0	0	0	0	0	0	0	0	0	0	0	0	0	0	0	0	0	0	0	0	0	0	0	0	0	0	0	0	0	0
CDP SANTIAGO SUR	0	0	0	0	0	0	0	0	0	0	0	0	0	0	0	0	0	0	0	0	0	0	0	0	0	0	0	0	0	0	0	0	0	0	0	0	0	0	0	0	0	0	0	0	0	0
CDP TALAGANTE	0	0	0	0	0	0	0	0	0	0	0	0	0	0	0	0	0	0	0	0	0	0	0	0	0	0	0	0	0	0	0	0	0	0	0	0	0	0	0	0	0	0	0	0	0	0
CET FEMENINO SEMIABIERTO	0	0	0	0	0	0	0	0	0	0	0	0	0	0	0	0	0	0	0	0	0	0	0	0	0	0	0	0	0	0	0	0	0	0	0	0	0	0	0	0	0	0	0	0	0	0
CET METROPOLITANO	0	0	0	0	0	0	0	0	0	0	0	0	0	0	0	0	0	0	0	0	0	0	0	0	0	0	0	0	0	0	0	0	0	0	0	0	0	0	0	0	0	0	0	0	0	0
CPF SANTIAGO	0	0	0	0	0	0	0	0	0	0	0	0	0	0	0	0	0	0	0	0	0	0	0	0	0	0	0	0	0	0	0	0	0	0	0	0	0	0	0	0	0	0	0	0	0	0
CRA M. RODRIGUEZ	0	0	0	0	0	0	0	0	0	0	0	0	0	0	0	0	0	0	0	0	0	0	0	0	0	0	0	0	0	0	0	0	0	0	0	0	0	0	0	0	0	0	0	0	0	0
CRS SANTIAGO CENTRO	0	0	0	0	0	0	0	0	0	0	0	0	0	0	0	0	0	0	0	0	0	0	0	0	0	0	0	0	0	0	0	0	0	0	0	0	0	0	0	0	0	0	0	0	0	0
CRS SANTIAGO OCCIDENTE	0	0	0	0	0	0	0	0	0	0	0	0	0	0	0	0	0	0	0	0	0	0	0	0	0	0	0	0	0	0	0	0	0	0	0	0	0	0	0	0	0	0	0	0	0	0
CRS SANTIAGO ORIENTE	0	0	0	0	0	0	0	0	0	0	0	0	0	0	0	0	0	0	0	0	0	0	0	0	0	0	0	0	0	0	0	0	0	0	0	0	0	0	0	0	0	0	0	0	0	0
CRS SANTIAGO PONIENTE	0	0	0	0	0	0	0	0	0	0	0	0	0	0	0	0	0	0	0	0	0	0	0	0	0	0	0	0	0	0	0	0	0	0	0	0	0	0	0	0	0	0	0	0	0	0
CRS SANTIAGO SUR	0	0	0	0	0	0	0	0	0	0	0	0	0	0	0	0	0	0	0	0	0	0	0	0	0	0	0	0	0	0	0	0	0	0	0	0	0	0	0	0	0	0	0	0	0	0
CRS SANTIAGO SUR II	0	0	0	0	0	0	0	0	0	0	0	0	0	0	0	0	0	0	0	0	0	0	0	0	0	0	0	0	0	0	0	0	0	0	0	0	0	0	0	0	0	0	0	0	0	0
CAIS MELIPILLA	0	0	0	0	0	0	0	0	0	0	0	0	0	0	0	0	0	0	0	0	0	0	0	0	0	0	0	0	0	0	0	0	0	0	0	0	0	0	0	0	0	0	0	0	0	0
CAIS SANTIAGO	0	0	0	0	0	0	0	0	0	0	0	0	0	0	0	0	0	0	0	0	0	0	0	0	0	0	0	0	0	0	0	0	0	0	0	0	0	0	0	0	0	0	0	0	0	0
U. E. A. S. SANTIAGO	0	0	0	0	0	0	0	0	0	0	0	0	0	0	0	0	0	0	0	0	0	0	0	0	0	0	0	0	0	0	0	0	0	0	0	0	0	0	0	0	0	0	0	0	0	0
TOTAL METROPOLITANA	**0**	**0**	**0**	**0**	**0**	**0**	**0**	**0**	**0**	**0**	**0**	**0**	**0**	**0**	**0**	**0**	**0**	**0**	**0**	**0**	**0**	**0**	**0**	**0**	**0**	**0**	**0**	**0**	**0**	**0**	**0**	**0**	**0**	**0**	**0**	**0**	**0**	**0**	**0**	**0**	**0**	**0**	**0**	**0**	**0**	**0**
TOTAL NACIONAL	**7**	**5**	**0**	**0**	**0**	**0**	**0**	**0**	**0**	**0**	**1**	**0**	**0**	**0**	**0**	**0**	**8**	**5**	**13**	**0**	**0**	**0**	**0**	**0**	**0**	**0**	**0**	**0**	**0**	**0**	**0**	**0**	**0**	**0**	**0**	**0**	**0**	**0**	**0**	**0**	**0**	**0**	**0**	**0**	**0**	**0**

Fuente: *Estadística General Penitenciaria, Gendarmería de Chile*

Nota: *Esta población es afecta a la Ley N°20.603..*

Abreviaturas:*H: Hombre; M: Mujer*

D.71._POBLACIÓN EGRESADA DE LIBERTAD VIGILADA DEL ADULTO SEGÚN ESTABLECIMIENTO, AÑO 2014

(Total del año)

REGIÓN	EGRESOS EN EL AÑO DESDE LIBERTAD VIGILADA DEL ADULTO																				TOTAL		
	CUMPLIMIENTO		MUERTE		REVOCACIÓN (incumplimiento de las condiciones)		REVOCACIÓN (comisión de nuevo delito)		SOLICITUD ART.28		SUSTITUCIÓN POR OTRA PENA		REMPLAZO POR OTRA PENA SUSTITUTIVA		SUSPENSIÓN DE MEDIDA		TRASLADOS		OTROS		EGRESOS DESDE LIBERTAD VIGILADA DEL ADULTO		
	H	M	H	M	H	M	H	M	H	M	H	M	H	M	H	M	H	M	H	M	H	M	TOTAL
CET ARICA	0	0	0	0	0	0	0	0	0	0	0	0	0	0	0	0	0	0	0	0	0	0	0
CP ARICA	0	0	0	0	0	0	0	0	0	0	0	0	0	0	0	0	0	0	0	0	0	0	0
CRS ARICA	29	19	2	0	2	4	0	1	1	2	0	0	0	0	0	0	8	2	0	0	42	28	70
CAIS ARICA	0	0	0	0	0	0	0	0	0	0	0	0	0	0	0	0	0	0	0	0	0	0	0
TOTAL DE ARICA Y PARINACOTA	**29**	**19**	**2**	**0**	**2**	**4**	**0**	**1**	**1**	**2**	**0**	**0**	**0**	**0**	**0**	**0**	**8**	**2**	**0**	**0**	**42**	**28**	**70**
CCP IQUIQUE	0	0	0	0	0	0	0	0	0	0	0	0	0	0	0	0	0	0	0	0	0	0	0
CDP POZO ALMONTE	0	0	0	0	0	0	0	0	0	0	0	0	0	0	0	0	0	0	0	0	0	0	0
CET POZO ALMONTE	0	0	0	0	0	0	0	0	0	0	0	0	0	0	0	0	0	0	0	0	0	0	0
CP ALTO HOSPICIO	0	0	0	0	0	0	0	0	0	0	0	0	0	0	0	0	0	0	0	0	0	0	0
CRS IQUIQUE	58	18	0	0	4	1	2	1	21	3	0	0	0	0	0	0	7	3	3	1	95	27	122
PLR IQUIQUE	0	0	0	0	0	0	0	0	0	0	0	0	0	0	0	0	0	0	0	0	0	0	0
TOTAL DE TARAPACA	**58**	**18**	**0**	**0**	**4**	**1**	**2**	**1**	**21**	**3**	**0**	**0**	**0**	**0**	**0**	**0**	**7**	**3**	**3**	**1**	**95**	**27**	**122**
CCP ANTOFAGASTA	0	0	0	0	0	0	0	0	0	0	0	0	0	0	0	0	0	0	0	0	0	0	0
CCP ANTOFAGASTA - CONCESIONADO	0	0	0	0	0	0	0	0	0	0	0	0	0	0	0	0	0	0	0	0	0	0	0
CDP CALAMA	0	0	0	0	0	0	0	0	0	0	0	0	0	0	0	0	0	0	0	0	0	0	0
CDP TAL TAL	0	0	0	0	0	0	0	0	0	0	0	0	0	0	0	0	0	0	0	0	0	0	0
CDP TOCOPILLA	0	0	0	0	0	0	0	0	0	0	0	0	0	0	0	0	0	0	0	0	0	0	0
CET ANTOFAGASTA	0	0	0	0	0	0	0	0	0	0	0	0	0	0	0	0	0	0	0	0	0	0	0
CET OJO OPACHE	0	0	0	0	0	0	0	0	0	0	0	0	0	0	0	0	0	0	0	0	0	0	0
CPF ANTOFAGASTA	0	0	0	0	0	0	0	0	0	0	0	0	0	0	0	0	0	0	0	0	0	0	0
CRS ANTOFAGASTA	72	13	0	0	2	1	8	2	13	4	0	0	0	0	3	0	8	1	0	0	106	21	127
CRS CALAMA	46	11	0	0	8	0	0	0	0	0	0	0	1	0	12	2	5	1	0	0	72	14	86
CAIS ANTOFAGASTA	0	0	0	0	0	0	0	0	0	0	0	0	0	0	0	0	0	0	0	0	0	0	0
TOTAL DE ANTOFAGASTA	**118**	**24**	**0**	**0**	**10**	**1**	**8**	**2**	**13**	**4**	**0**	**0**	**1**	**0**	**15**	**2**	**13**	**2**	**0**	**0**	**178**	**35**	**213**
CCP CHAÑARAL	0	0	0	0	0	0	0	0	0	0	0	0	0	0	0	0	0	0	0	0	0	0	0
CCP COPIAPO	0	0	0	0	0	0	0	0	0	0	0	0	0	0	0	0	0	0	0	0	0	0	0
CDP VALLENAR	0	0	0	0	0	0	0	0	0	0	0	0	0	0	0	0	0	0	0	0	0	0	0
CRS COPIAPO	28	9	1	0	3	2	3	2	2	0	0	0	0	0	2	0	4	2	0	0	43	15	58
CRS VALLENAR	21	2	0	0	0	0	0	0	0	0	0	0	0	0	0	0	1	0	0	0	22	2	24
TOTAL DE ATACAMA	**49**	**11**	**1**	**0**	**3**	**2**	**3**	**2**	**2**	**0**	**0**	**0**	**0**	**0**	**2**	**0**	**5**	**2**	**0**	**0**	**65**	**17**	**82**

REGIÓN	EGRESOS EN EL AÑO DESDE LIBERTAD VIGILADA DEL ADULTO																				TOTAL		
	CUMPLIMIENTO		MUERTE		REVOCACIÓN (incumplimiento de las condiciones)		REVOCACIÓN (comisión de nuevo delito)		SOLICITUD ART.28		SUSTITUCIÓN POR OTRA PENA		REMPLAZO POR OTRA PENA SUSTITUTIVA		SUSPENSIÓN DE MEDIDA		TRASLADOS		OTROS		EGRESOS DESDE LIBERTAD VIGILADA DEL ADULTO		
	H	M	H	M	H	M	H	M	H	M	H	M	H	M	H	M	H	M	H	M	H	M	TOTAL
CDP COMBARBALA	0	0	0	0	0	0	0	0	0	0	0	0	0	0	0	0	0	0	0	0	0	0	0
CDP ILLAPEL	0	0	0	0	0	0	0	0	0	0	0	0	0	0	0	0	0	0	0	0	0	0	0
CDP OVALLE	0	0	0	0	0	0	0	0	0	0	0	0	0	0	0	0	0	0	0	0	0	0	0
CDP VICUÑA	0	0	0	0	0	0	0	0	0	0	0	0	0	0	0	0	0	0	0	0	0	0	0
CET VICUÑA	0	0	0	0	0	0	0	0	0	0	0	0	0	0	0	0	0	0	0	0	0	0	0
CP LA SERENA	0	0	0	0	0	0	0	0	0	0	0	0	0	0	0	0	0	0	0	0	0	0	0
CRS LA SERENA	54	7	0	0	10	1	5	0	4	0	0	0	0	0	2	1	11	2	2	0	88	11	99
CRS OVALLE	21	9	0	0	2	0	3	1	0	0	0	0	0	0	0	0	1	0	0	0	27	10	37
CAIS LA SERENA	0	0	0	0	0	0	0	0	0	0	0	0	0	0	0	0	0	0	0	0	0	0	0
TOTAL DE COQUIMBO	**75**	**16**	**0**	**0**	**12**	**1**	**8**	**1**	**4**	**0**	**0**	**0**	**0**	**0**	**2**	**1**	**12**	**2**	**2**	**0**	**115**	**21**	**136**
CCP LOS ANDES	0	0	0	0	0	0	0	0	0	0	0	0	0	0	0	0	0	0	0	0	0	0	0
CCP SAN ANTONIO	0	0	0	0	0	0	0	0	0	0	0	0	0	0	0	0	0	0	0	0	0	0	0
CCP SAN FELIPE	0	0	0	0	0	0	0	0	0	0	0	0	0	0	0	0	0	0	0	0	0	0	0
CDP CASABLANCA	0	0	0	0	0	0	0	0	0	0	0	0	0	0	0	0	0	0	0	0	0	0	0
CDP LA LIGUA	0	0	0	0	0	0	0	0	0	0	0	0	0	0	0	0	0	0	0	0	0	0	0
CDP LIMACHE	0	0	0	0	0	0	0	0	0	0	0	0	0	0	0	0	0	0	0	0	0	0	0
CDP PETORCA	0	0	0	0	0	0	0	0	0	0	0	0	0	0	0	0	0	0	0	0	0	0	0
CDP QUILLOTA	0	0	0	0	0	0	0	0	0	0	0	0	0	0	0	0	0	0	0	0	0	0	0
CET CP VALPARAISO	0	0	0	0	0	0	0	0	0	0	0	0	0	0	0	0	0	0	0	0	0	0	0
CET PUTAENDO	0	0	0	0	0	0	0	0	0	0	0	0	0	0	0	0	0	0	0	0	0	0	0
CET VALPARAISO	0	0	0	0	0	0	0	0	0	0	0	0	0	0	0	0	0	0	0	0	0	0	0
CP ISLA DE PASCUA	0	0	0	0	0	0	0	0	0	0	0	0	0	0	0	0	0	0	0	0	0	0	0
CP VALPARAISO	0	0	0	0	0	0	0	0	0	0	0	0	0	0	0	0	0	0	0	0	0	0	0
CRS LOS ANDES	23	7	0	0	1	0	1	0	7	0	0	0	0	0	7	0	1	1	2	0	42	8	50
CRS QUILLOTA	22	4	0	0	1	0	5	1	1	0	0	0	0	0	2	0	6	1	1	2	38	8	46
CRS SAN ANTONIO	10	2	0	0	0	0	1	0	4	0	0	0	0	0	0	0	4	0	4	1	23	3	26
CRS VALPARAISO	120	25	6	0	8	3	9	1	7	1	0	0	0	0	4	3	13	1	12	1	179	35	214
CAIS VALPARAISO	0	0	0	0	0	0	0	0	0	0	0	0	0	0	0	0	0	0	0	0	0	0	0
TOTAL DE VALPARAISO	**175**	**38**	**6**	**0**	**10**	**3**	**16**	**2**	**19**	**1**	**0**	**0**	**0**	**0**	**13**	**3**	**24**	**3**	**19**	**4**	**282**	**54**	**336**
CCP RENGO	0	0	0	0	0	0	0	0	0	0	0	0	0	0	0	0	0	0	0	0	0	0	0
CCP SANTA CRUZ	0	0	0	0	0	0	0	0	0	0	0	0	0	0	0	0	0	0	0	0	0	0	0
CDP PEUMO	0	0	0	0	0	0	0	0	0	0	0	0	0	0	0	0	0	0	0	0	0	0	0
CP RANCAGUA	0	0	0	0	0	0	0	0	0	0	0	0	0	0	0	0	0	0	0	0	0	0	0
CRS RANCAGUA	115	30	4	0	5	0	14	0	9	1	0	0	0	0	11	2	4	2	0	0	162	35	197
CRS SAN FERNANDO	33	10	0	0	1	2	3	0	4	0	0	0	0	0	0	0	5	0	3	0	49	12	61
CAIS RANCAGUA	0	0	0	0	0	0	0	0	0	0	0	0	0	0	0	0	0	0	0	0	0	0	0
CAIS RENGO	0	0	0	0	0	0	0	0	0	0	0	0	0	0	0	0	0	0	0	0	0	0	0
TOTAL DE O'HIGGINS	**148**	**40**	**4**	**0**	**6**	**2**	**17**	**0**	**13**	**1**	**0**	**0**	**0**	**0**	**11**	**2**	**9**	**2**	**3**	**0**	**211**	**47**	**258**

REGIÓN	EGRESOS EN EL AÑO DESDE LIBERTAD VIGILADA DEL ADULTO																				TOTAL		
	CUMPLIMIENTO		MUERTE		REVOCACIÓN (incumplimiento de las condiciones)		REVOCACIÓN (comisión de nuevo delito)		SOLICITUD ART.28		SUSTITUCIÓN POR OTRA PENA		REMPLAZO POR OTRA PENA SUSTITUTIVA		SUSPENSIÓN DE MEDIDA		TRASLADOS		OTROS		EGRESOS DESDE LIBERTAD VIGILADA DEL ADULTO		
	H	M	H	M	H	M	H	M	H	M	H	M	H	M	H	M	H	M	H	M	H	M	TOTAL
CCP CAUQUENES	0	0	0	0	0	0	0	0	0	0	0	0	0	0	0	0	0	0	0	0	0	0	0
CCP CURICO	0	0	0	0	0	0	0	0	0	0	0	0	0	0	0	0	0	0	0	0	0	0	0
CCP LINARES	0	0	0	0	0	0	0	0	0	0	0	0	0	0	0	0	0	0	0	0	0	0	0
CCP MOLINA	0	0	0	0	0	0	0	0	0	0	0	0	0	0	0	0	0	0	0	0	0	0	0
CCP PARRAL	0	0	0	0	0	0	0	0	0	0	0	0	0	0	0	0	0	0	0	0	0	0	0
CCP SAN JAVIER	0	0	0	0	0	0	0	0	0	0	0	0	0	0	0	0	0	0	0	0	0	0	0
CCP TALCA	0	0	0	0	0	0	0	0	0	0	0	0	0	0	0	0	0	0	0	0	0	0	0
CDP CHANCO	0	0	0	0	0	0	0	0	0	0	0	0	0	0	0	0	0	0	0	0	0	0	0
CDP CONSTITUCION	0	0	0	0	0	0	0	0	0	0	0	0	0	0	0	0	0	0	0	0	0	0	0
CDP CUREPTO	0	0	0	0	0	0	0	0	0	0	0	0	0	0	0	0	0	0	0	0	0	0	0
CET TALCA	0	0	0	0	0	0	0	0	0	0	0	0	0	0	0	0	0	0	0	0	0	0	0
CPF TALCA	0	0	0	0	0	0	0	0	0	0	0	0	0	0	0	0	0	0	0	0	0	0	0
CRS CAUQUENES	17	1	0	0	0	0	1	0	0	0	0	0	0	0	2	0	0	0	0	0	20	1	21
CRS CURICO	42	3	0	0	4	0	2	0	0	0	1	0	0	0	1	0	5	1	8	1	63	5	68
CRS LINARES	28	1	0	1	5	0	3	0	0	0	1	0	0	0	3	0	5	1	0	0	45	3	48
CRS TALCA	75	11	2	0	2	0	4	0	2	2	0	0	0	0	2	1	6	2	3	1	96	17	113
CAIS TALCA	0	0	0	0	0	0	0	0	0	0	0	0	0	0	0	0	0	0	0	0	0	0	0
TOTAL DEL MAULE	**162**	**16**	**2**	**1**	**11**	**0**	**10**	**0**	**2**	**2**	**2**	**0**	**0**	**0**	**8**	**1**	**16**	**4**	**11**	**2**	**224**	**26**	**250**
CCP BIO BIO	0	0	0	0	0	0	0	0	0	0	0	0	0	0	0	0	0	0	0	0	0	0	0
CCP BULNES	0	0	0	0	0	0	0	0	0	0	0	0	0	0	0	0	0	0	0	0	0	0	0
CCP CHILLAN	0	0	0	0	0	0	0	0	0	0	0	0	0	0	0	0	0	0	0	0	0	0	0
CCP CORONEL	0	0	0	0	0	0	0	0	0	0	0	0	0	0	0	0	0	0	0	0	0	0	0
CDP ARAUCO	0	0	0	0	0	0	0	0	0	0	0	0	0	0	0	0	0	0	0	0	0	0	0
CDP LEBU	0	0	0	0	0	0	0	0	0	0	0	0	0	0	0	0	0	0	0	0	0	0	0
CDP LOS ANGELES	0	0	0	0	0	0	0	0	0	0	0	0	0	0	0	0	0	0	0	0	0	0	0
CDP MULCHEN	0	0	0	0	0	0	0	0	0	0	0	0	0	0	0	0	0	0	0	0	0	0	0
CDP QUIRIHUE	0	0	0	0	0	0	0	0	0	0	0	0	0	0	0	0	0	0	0	0	0	0	0
CDP SAN CARLOS	0	0	0	0	0	0	0	0	0	0	0	0	0	0	0	0	0	0	0	0	0	0	0
CDP YUMBEL	0	0	0	0	0	0	0	0	0	0	0	0	0	0	0	0	0	0	0	0	0	0	0
CDP YUNGAY	0	0	0	0	0	0	0	0	0	0	0	0	0	0	0	0	0	0	0	0	0	0	0
CET CAÑETE	0	0	0	0	0	0	0	0	0	0	0	0	0	0	0	0	0	0	0	0	0	0	0
CET CONCEPCION	0	0	0	0	0	0	0	0	0	0	0	0	0	0	0	0	0	0	0	0	0	0	0
CET SAN CARLOS	0	0	0	0	0	0	0	0	0	0	0	0	0	0	0	0	0	0	0	0	0	0	0
CET YUNGAY	0	0	0	0	0	0	0	0	0	0	0	0	0	0	0	0	0	0	0	0	0	0	0
CP CONCEPCION	0	0	0	0	0	0	0	0	0	0	0	0	0	0	0	0	0	0	0	0	0	0	0
CRS CAÑETE	20	0	3	0	1	0	4	0	1	0	0	0	3	1	3	0	6	1	0	0	41	2	43
CRS CHILLAN	41	9	1	0	2	0	3	0	1	1	1	0	0	0	3	0	3	2	0	0	55	12	67
CRS CONCEPCION	108	20	5	1	20	0	4	1	3	0	0	0	0	0	17	2	10	0	0	0	167	24	191
CRS LOS ANGELES	28	3	0	0	0	0	0	1	1	0	0	0	0	0	0	0	1	0	0	0	30	4	34
CAIS CONCEPCION	0	0	0	0	0	0	0	0	0	0	0	0	0	0	0	0	0	0	0	0	0	0	0
TOTAL DEL BIO BIO	**197**	**32**	**9**	**1**	**23**	**0**	**11**	**2**	**6**	**1**	**1**	**0**	**3**	**1**	**23**	**2**	**20**	**3**	**0**	**0**	**293**	**42**	**335**

REGIÓN	EGRESOS EN EL AÑO DESDE LIBERTAD VIGILADA DEL ADULTO																				TOTAL		
	CUMPLIMIENTO		MUERTE		REVOCACIÓN (incumplimiento de las condiciones)		REVOCACIÓN (comisión de nuevo delito)		SOLICITUD ART.28		SUSTITUCIÓN POR OTRA PENA		REMPLAZO POR OTRA PENA SUSTITUTIVA		SUSPENSIÓN DE MEDIDA		TRASLADOS		OTROS		EGRESOS DESDE LIBERTAD VIGILADA DEL ADULTO		
	H	M	H	M	H	M	H	M	H	M	H	M	H	M	H	M	H	M	H	M	H	M	TOTAL
CCP LAUTARO	0	0	0	0	0	0	0	0	0	0	0	0	0	0	0	0	0	0	0	0	0	0	0
CCP NVA. IMPERIAL	0	0	0	0	0	0	0	0	0	0	0	0	0	0	0	0	0	0	0	0	0	0	0
CCP TEMUCO	0	0	0	0	0	0	0	0	0	0	0	0	0	0	0	0	0	0	0	0	0	0	0
CCP VICTORIA	0	0	0	0	0	0	0	0	0	0	0	0	0	0	0	0	0	0	0	0	0	0	0
CDP ANGOL	0	0	0	0	0	0	0	0	0	0	0	0	0	0	0	0	0	0	0	0	0	0	0
CDP COLLIPULLI	0	0	0	0	0	0	0	0	0	0	0	0	0	0	0	0	0	0	0	0	0	0	0
CDP CURACAUTIN	0	0	0	0	0	0	0	0	0	0	0	0	0	0	0	0	0	0	0	0	0	0	0
CDP PITRUFQUEN	0	0	0	0	0	0	0	0	0	0	0	0	0	0	0	0	0	0	0	0	0	0	0
CDP TRAIGUEN	0	0	0	0	0	0	0	0	0	0	0	0	0	0	0	0	0	0	0	0	0	0	0
CDP VILLARRICA	0	0	0	0	0	0	0	0	0	0	0	0	0	0	0	0	0	0	0	0	0	0	0
CET ANGOL	0	0	0	0	0	0	0	0	0	0	0	0	0	0	0	0	0	0	0	0	0	0	0
CET VICTORIA	0	0	0	0	0	0	0	0	0	0	0	0	0	0	0	0	0	0	0	0	0	0	0
CET VILCUN	0	0	0	0	0	0	0	0	0	0	0	0	0	0	0	0	0	0	0	0	0	0	0
CPF TEMUCO	0	0	0	0	0	0	0	0	0	0	0	0	0	0	0	0	0	0	0	0	0	0	0
CRS ANGOL	36	5	1	0	0	0	1	0	1	0	0	0	0	0	0	0	7	0	0	0	46	5	51
CRS TEMUCO	82	7	1	0	3	0	4	0	4	0	0	0	0	0	2	0	14	3	1	0	111	10	121
CAIS TEMUCO	0	0	0	0	0	0	0	0	0	0	0	0	0	0	0	0	0	0	0	0	0	0	0
TOTAL DE LA ARAUCANIA	**118**	**12**	**2**	**0**	**3**	**0**	**5**	**0**	**5**	**0**	**0**	**0**	**0**	**0**	**2**	**0**	**21**	**3**	**1**	**0**	**157**	**15**	**172**
CCP RIO BUENO	0	0	0	0	0	0	0	0	0	0	0	0	0	0	0	0	0	0	0	0	0	0	0
CDP LA UNION	0	0	0	0	0	0	0	0	0	0	0	0	0	0	0	0	0	0	0	0	0	0	0
CET VALDIVIA	0	0	0	0	0	0	0	0	0	0	0	0	0	0	0	0	0	0	0	0	0	0	0
CP VALDIVIA	0	0	0	0	0	0	0	0	0	0	0	0	0	0	0	0	0	0	0	0	0	0	0
CRS VALDIVIA	50	2	0	0	1	0	5	0	1	0	0	0	0	0	3	0	3	1	25	3	88	6	94
CAIS VALDIVIA	0	0	0	0	0	0	0	0	0	0	0	0	0	0	0	0	0	0	0	0	0	0	0
TOTAL DE LOS RIOS	**50**	**2**	**0**	**0**	**1**	**0**	**5**	**0**	**1**	**0**	**0**	**0**	**0**	**0**	**3**	**0**	**3**	**1**	**25**	**3**	**88**	**6**	**94**
ANEXO CDP CHAITEN	0	0	0	0	0	0	0	0	0	0	0	0	0	0	0	0	0	0	0	0	0	0	0
CCP OSORNO	0	0	0	0	0	0	0	0	0	0	0	0	0	0	0	0	0	0	0	0	0	0	0
CDP ANCUD	0	0	0	0	0	0	0	0	0	0	0	0	0	0	0	0	0	0	0	0	0	0	0
CDP CASTRO	0	0	0	0	0	0	0	0	0	0	0	0	0	0	0	0	0	0	0	0	0	0	0
CDP MAULLIN	0	0	0	0	0	0	0	0	0	0	0	0	0	0	0	0	0	0	0	0	0	0	0
CDP RIO NEGRO	0	0	0	0	0	0	0	0	0	0	0	0	0	0	0	0	0	0	0	0	0	0	0
CET OSORNO	0	0	0	0	0	0	0	0	0	0	0	0	0	0	0	0	0	0	0	0	0	0	0
CP PUERTO MONTT	0	0	0	0	0	0	0	0	0	0	0	0	0	0	0	0	0	0	0	0	0	0	0
CRS OSORNO	30	3	1	0	1	0	2	0	1	0	0	0	0	0	0	0	0	0	0	0	35	3	38
CRS PTO. MONTT	46	1	2	0	3	0	1	0	0	0	0	0	0	0	5	0	54	10	0	0	111	11	122
TOTAL DE LOS LAGOS	**76**	**4**	**3**	**0**	**4**	**0**	**3**	**0**	**1**	**0**	**0**	**0**	**0**	**0**	**5**	**0**	**54**	**10**	**0**	**0**	**146**	**14**	**160**

REGIÓN	EGRESOS EN EL AÑO DESDE LIBERTAD VIGILADA DEL ADULTO																				TOTAL		
	CUMPLIMIENTO		MUERTE		REVOCACIÓN (incumplimiento de las condiciones)		REVOCACIÓN (comisión de nuevo delito)		SOLICITUD ART.28		SUSTITUCIÓN POR OTRA PENA		REMPLAZO POR OTRA PENA SUSTITUTIVA		SUSPENSIÓN DE MEDIDA		TRASLADOS		OTROS		EGRESOS DESDE LIBERTAD VIGILADA DEL ADULTO		
	H	M	H	M	H	M	H	M	H	M	H	M	H	M	H	M	H	M	H	M	H	M	TOTAL
CCP COYHAIQUE	0	0	0	0	0	0	0	0	0	0	0	0	0	0	0	0	0	0	0	0	0	0	0
CDP CHILE CHICO	0	0	0	0	0	0	0	0	0	0	0	0	0	0	0	0	0	0	0	0	0	0	0
CDP COCHRANE	0	0	0	0	0	0	0	0	0	0	0	0	0	0	0	0	0	0	0	0	0	0	0
CDP PUERTO AYSEN	0	0	0	0	0	0	0	0	0	0	0	0	0	0	0	0	0	0	0	0	0	0	0
CET NUEVA VIDA	0	0	0	0	0	0	0	0	0	0	0	0	0	0	0	0	0	0	0	0	0	0	0
CET VALLE VERDE	0	0	0	0	0	0	0	0	0	0	0	0	0	0	0	0	0	0	0	0	0	0	0
CRS COYHAIQUE	16	0	0	0	0	0	1	0	0	0	0	0	0	0	0	0	1	1	0	0	18	1	19
TOTAL DE AYSEN	**16**	**0**	**0**	**0**	**0**	**0**	**1**	**0**	**0**	**0**	**0**	**0**	**0**	**0**	**0**	**0**	**1**	**1**	**0**	**0**	**18**	**1**	**19**
CDP PORVENIR	0	0	0	0	0	0	0	0	0	0	0	0	0	0	0	0	0	0	0	0	0	0	0
CDP PUERTO NATALES	0	0	0	0	0	0	0	0	0	0	0	0	0	0	0	0	0	0	0	0	0	0	0
CET PUNTA ARENAS	0	0	0	0	0	0	0	0	0	0	0	0	0	0	0	0	0	0	0	0	0	0	0
CP PUNTA ARENAS	0	0	0	0	0	0	0	0	0	0	0	0	0	0	0	0	0	0	0	0	0	0	0
CRS PUNTA ARENAS	17	1	1	0	2	0	0	0	1	0	0	0	0	0	3	0	3	0	0	1	27	2	29
TOTAL DE MAGALLANES Y ANTARTICA	**17**	**1**	**1**	**0**	**2**	**0**	**0**	**0**	**1**	**0**	**0**	**0**	**0**	**0**	**3**	**0**	**3**	**0**	**0**	**1**	**27**	**2**	**29**
CCP BUIN	0	0	0	0	0	0	0	0	0	0	0	0	0	0	0	0	0	0	0	0	0	0	0
CCP COLINA I	0	0	0	0	0	0	0	0	0	0	0	0	0	0	0	0	0	0	0	0	0	0	0
CCP COLINA II	0	0	0	0	0	0	0	0	0	0	0	0	0	0	0	0	0	0	0	0	0	0	0
CCP PUNTA DE PEUCO	0	0	0	0	0	0	0	0	0	0	0	0	0	0	0	0	0	0	0	0	0	0	0
CDP PUENTE ALTO	0	0	0	0	0	0	0	0	0	0	0	0	0	0	0	0	0	0	0	0	0	0	0
CPF SAN MIGUEL	0	0	0	0	0	0	0	0	0	0	0	0	0	0	0	0	0	0	0	0	0	0	0
CDP SANTIAGO I	0	0	0	0	0	0	0	0	0	0	0	0	0	0	0	0	0	0	0	0	0	0	0
CDP SANTIAGO SUR	0	0	0	0	0	0	0	0	0	0	0	0	0	0	0	0	0	0	0	0	0	0	0
CDP TALAGANTE	0	0	0	0	0	0	0	0	0	0	0	0	0	0	0	0	0	0	0	0	0	0	0
CET FEMENINO SEMIABIERTO SANTIAGO	0	0	0	0	0	0	0	0	0	0	0	0	0	0	0	0	0	0	0	0	0	0	0
CET METROPOLITANO	0	0	0	0	0	0	0	0	0	0	0	0	0	0	0	0	0	0	0	0	0	0	0
CPF SANTIAGO	0	0	0	0	0	0	0	0	0	0	0	0	0	0	0	0	0	0	0	0	0	0	0
CRA M. RODRIGUEZ	0	0	0	0	0	0	0	0	0	0	0	0	0	0	0	0	0	0	0	0	0	0	0
CRS SANTIAGO CENTRO	223	44	6	0	11	0	2	0	33	0	0	0	0	0	20	1	261	35	16	3	572	83	655
CRS SANTIAGO OCCIDENTE	6	1	0	0	0	0	0	0	0	0	0	0	0	0	4	0	5	0	1	0	16	1	17
CRS SANTIAGO ORIENTE	114	25	1	1	5	1	5	0	4	1	4	0	0	0	6	1	26	14	2	0	167	43	210
CRS SANTIAGO PONIENTE	176	37	3	0	15	0	17	3	6	0	0	1	0	0	14	3	307	58	0	0	538	102	640
CRS SANTIAGO SUR	291	79	3	0	3	1	24	2	13	4	0	1	0	0	5	0	334	104	0	0	673	191	864
CRS SANTIAGO SUR II	7	2	0	0	0	0	0	0	0	0	0	0	0	0	0	0	7	0	2	0	16	2	18
CAIS MELIPILLA	0	0	0	0	0	0	0	0	0	0	0	0	0	0	0	0	0	0	0	0	0	0	0
CAIS SANTIAGO	0	0	0	0	0	0	0	0	0	0	0	0	0	0	0	0	0	0	0	0	0	0	0
U. E. A. S. SANTIAGO	0	0	0	0	0	0	0	0	0	0	0	0	0	0	0	0	0	0	0	0	0	0	0
TOTAL METROPOLITANA	**817**	**188**	**13**	**1**	**34**	**2**	**48**	**5**	**56**	**5**	**4**	**2**	**0**	**0**	**49**	**5**	**940**	**211**	**21**	**3**	**1.982**	**422**	**2.404**
TOTAL NACIONAL	**2.105**	**421**	**43**	**3**	**125**	**16**	**137**	**16**	**145**	**19**	**7**	**2**	**4**	**1**	**136**	**16**	**1.136**	**249**	**85**	**14**	**3.923**	**757**	**4.680**

Fuente: *Estadística General Penitenciaria, Gendarmería de Chile*

Nota: *Desde el año 2013, se registra población afecta a la Ley N°18.216 y a la Ley N°20.603.*

Abreviaturas:*H: Hombre; M: Mujer*

D.72._POBLACIÓN EGRESADA DE LIBERTAD VIGILADA INTENSIVA SEGÚN ESTABLECIMIENTO, AÑO 2014

(Total del año)

REGIÓN	EGRESOS EN EL AÑO DESDE LIBERTAD VIGILADA INTENSIVA																				TOTAL		
	CUMPLIMIENTO		MUERTE		REVOCACIÓN (incumplimiento de las condiciones)		REVOCACIÓN (comisión de nuevo delito)		SOLICITUD ART.28		SUSTITUCIÓN POR OTRA PENA		REMPLAZO POR OTRA PENA SUSTITUTIVA		SUSPENSIÓN DE MEDIDA		TRASLADOS		OTROS		EGRESOS DESDE LIBERTAD VIGILADA INTENSIVA		
	H	M	H	M	H	M	H	M	H	M	H	M	H	M	H	M	H	M	H	M	H	M	TOTAL
CET ARICA	0	0	0	0	0	0	0	0	0	0	0	0	0	0	0	0	0	0	0	0	0	0	0
CP ARICA	0	0	0	0	0	0	0	0	0	0	0	0	0	0	0	0	0	0	0	0	0	0	0
CRS ARICA	0	0	0	0	1	0	0	0	0	0	0	0	0	0	0	0	2	0	0	0	3	0	3
CAIS ARICA	0	0	0	0	0	0	0	0	0	0	0	0	0	0	0	0	0	0	0	0	0	0	0
TOTAL DE ARICA Y PARINACOTA	**0**	**0**	**0**	**0**	**1**	**0**	**0**	**0**	**0**	**0**	**0**	**0**	**0**	**0**	**0**	**0**	**2**	**0**	**0**	**0**	**3**	**0**	**3**
CCP IQUIQUE	0	0	0	0	0	0	0	0	0	0	0	0	0	0	0	0	0	0	0	0	0	0	0
CDP POZO ALMONTE	0	0	0	0	0	0	0	0	0	0	0	0	0	0	0	0	0	0	0	0	0	0	0
CET POZO ALMONTE	0	0	0	0	0	0	0	0	0	0	0	0	0	0	0	0	0	0	0	0	0	0	0
CP ALTO HOSPICIO	0	0	0	0	0	0	0	0	0	0	0	0	0	0	0	0	0	0	0	0	0	0	0
CRS IQUIQUE	0	0	0	0	0	0	0	0	0	0	0	0	0	0	0	0	1	0	0	0	1	0	1
PLR IQUIQUE	0	0	0	0	0	0	0	0	0	0	0	0	0	0	0	0	0	0	0	0	0	0	0
TOTAL DE TARAPACA	**0**	**0**	**0**	**0**	**0**	**0**	**0**	**0**	**0**	**0**	**0**	**0**	**0**	**0**	**0**	**0**	**1**	**0**	**0**	**0**	**1**	**0**	**1**
CCP ANTOFAGASTA	0	0	0	0	0	0	0	0	0	0	0	0	0	0	0	0	0	0	0	0	0	0	0
CCP ANTOFAGASTA - CONCESIONADO	0	0	0	0	0	0	0	0	0	0	0	0	0	0	0	0	0	0	0	0	0	0	0
CDP CALAMA	0	0	0	0	0	0	0	0	0	0	0	0	0	0	0	0	0	0	0	0	0	0	0
CDP TAL TAL	0	0	0	0	0	0	0	0	0	0	0	0	0	0	0	0	0	0	0	0	0	0	0
CDP TOCOPILLA	0	0	0	0	0	0	0	0	0	0	0	0	0	0	0	0	0	0	0	0	0	0	0
CET ANTOFAGASTA	0	0	0	0	0	0	0	0	0	0	0	0	0	0	0	0	0	0	0	0	0	0	0
CET OJO OPACHE	0	0	0	0	0	0	0	0	0	0	0	0	0	0	0	0	0	0	0	0	0	0	0
CPF ANTOFAGASTA	0	0	0	0	0	0	0	0	0	0	0	0	0	0	0	0	0	0	0	0	0	0	0
CRS ANTOFAGASTA	0	0	0	0	0	0	0	0	0	0	0	0	0	0	0	0	0	0	0	0	0	0	0
CRS CALAMA	0	0	0	0	0	0	0	0	0	0	0	0	0	0	0	0	0	0	0	0	0	0	0
CAIS ANTOFAGASTA	0	0	0	0	0	0	0	0	0	0	0	0	0	0	0	0	0	0	0	0	0	0	0
TOTAL DE ANTOFAGASTA	**0**	**0**	**0**	**0**	**0**	**0**	**0**	**0**	**0**	**0**	**0**	**0**	**0**	**0**	**0**	**0**	**0**	**0**	**0**	**0**	**0**	**0**	**0**
CCP CHAÑARAL	0	0	0	0	0	0	0	0	0	0	0	0	0	0	0	0	0	0	0	0	0	0	0
CCP COPIAPO	0	0	0	0	0	0	0	0	0	0	0	0	0	0	0	0	0	0	0	0	0	0	0
CDP VALLENAR	0	0	0	0	0	0	0	0	0	0	0	0	0	0	0	0	0	0	0	0	0	0	0
CRS COPIAPO	0	0	0	0	0	0	0	0	0	0	0	0	0	0	0	0	2	0	0	0	2	0	2
CRS VALLENAR	0	0	0	0	1	0	0	0	0	0	0	0	0	0	0	0	1	0	0	0	2	0	2
TOTAL DE ATACAMA	**0**	**0**	**0**	**0**	**1**	**0**	**0**	**0**	**0**	**0**	**0**	**0**	**0**	**0**	**0**	**0**	**3**	**0**	**0**	**0**	**4**	**0**	**4**

REGIÓN	EGRESOS EN EL AÑO DESDE LIBERTAD VIGILADA INTENSIVA																				TOTAL		
	CUMPLIMIENTO		MUERTE		REVOCACIÓN (incumplimiento de las condiciones)		REVOCACIÓN (comisión de nuevo delito)		SOLICITUD ART.28		SUSTITUCIÓN POR OTRA PENA		REMPLAZO POR OTRA PENA SUSTITUTIVA		SUSPENSIÓN DE MEDIDA		TRASLADOS		OTROS		EGRESOS DESDE LIBERTAD VIGILADA INTENSIVA		
	H	M	H	M	H	M	H	M	H	M	H	M	H	M	H	M	H	M	H	M	H	M	TOTAL
CDP COMBARBALA	0	0	0	0	0	0	0	0	0	0	0	0	0	0	0	0	0	0	0	0	0	0	0
CDP ILLAPEL	0	0	0	0	0	0	0	0	0	0	0	0	0	0	0	0	0	0	0	0	0	0	0
CDP OVALLE	0	0	0	0	0	0	0	0	0	0	0	0	0	0	0	0	0	0	0	0	0	0	0
CDP VICUÑA	0	0	0	0	0	0	0	0	0	0	0	0	0	0	0	0	0	0	0	0	0	0	0
CET VICUÑA	0	0	0	0	0	0	0	0	0	0	0	0	0	0	0	0	0	0	0	0	0	0	0
CP LA SERENA	0	0	0	0	0	0	0	0	0	0	0	0	0	0	0	0	0	0	0	0	0	0	0
CRS LA SERENA	0	0	0	0	0	0	0	0	0	0	0	0	0	0	2	0	0	0	0	0	2	0	2
CRS OVALLE	0	0	0	0	0	1	1	0	0	0	0	0	0	0	0	0	1	1	0	0	2	2	4
CAIS LA SERENA	0	0	0	0	0	0	0	0	0	0	0	0	0	0	0	0	0	0	0	0	0	0	0
TOTAL DE COQUIMBO	**0**	**0**	**0**	**0**	**0**	**1**	**1**	**0**	**0**	**0**	**0**	**0**	**0**	**0**	**2**	**0**	**1**	**1**	**0**	**0**	**4**	**2**	**6**
CCP LOS ANDES	0	0	0	0	0	0	0	0	0	0	0	0	0	0	0	0	0	0	0	0	0	0	0
CCP SAN ANTONIO	0	0	0	0	0	0	0	0	0	0	0	0	0	0	0	0	0	0	0	0	0	0	0
CCP SAN FELIPE	0	0	0	0	0	0	0	0	0	0	0	0	0	0	0	0	0	0	0	0	0	0	0
CDP CASABLANCA	0	0	0	0	0	0	0	0	0	0	0	0	0	0	0	0	0	0	0	0	0	0	0
CDP LA LIGUA	0	0	0	0	0	0	0	0	0	0	0	0	0	0	0	0	0	0	0	0	0	0	0
CDP LIMACHE	0	0	0	0	0	0	0	0	0	0	0	0	0	0	0	0	0	0	0	0	0	0	0
CDP PETORCA	0	0	0	0	0	0	0	0	0	0	0	0	0	0	0	0	0	0	0	0	0	0	0
CDP QUILLOTA	0	0	0	0	0	0	0	0	0	0	0	0	0	0	0	0	0	0	0	0	0	0	0
CET CP VALPARAISO	0	0	0	0	0	0	0	0	0	0	0	0	0	0	0	0	0	0	0	0	0	0	0
CET PUTAENDO	0	0	0	0	0	0	0	0	0	0	0	0	0	0	0	0	0	0	0	0	0	0	0
CET VALPARAISO	0	0	0	0	0	0	0	0	0	0	0	0	0	0	0	0	0	0	0	0	0	0	0
CP ISLA DE PASCUA	0	0	0	0	0	0	0	0	0	0	0	0	0	0	0	0	0	0	0	0	0	0	0
CP VALPARAISO	0	0	0	0	0	0	0	0	0	0	0	0	0	0	0	0	0	0	0	0	0	0	0
CRS LOS ANDES	0	0	0	0	0	0	0	0	0	0	0	0	0	0	0	1	0	0	0	0	0	1	1
CRS QUILLOTA	0	0	0	0	0	0	0	0	0	0	0	0	0	0	0	0	0	0	0	0	0	0	0
CRS SAN ANTONIO	0	0	0	0	0	0	0	0	0	0	0	0	0	0	0	0	1	1	0	0	1	1	2
CRS VALPARAISO	0	0	0	0	0	0	0	0	0	0	0	0	0	0	1	0	0	0	0	0	1	0	1
CAIS VALPARAISO	0	0	0	0	0	0	0	0	0	0	0	0	0	0	0	0	0	0	0	0	0	0	0
TOTAL DE VALPARAISO	**0**	**0**	**0**	**0**	**0**	**0**	**0**	**0**	**0**	**0**	**0**	**0**	**0**	**0**	**1**	**1**	**1**	**1**	**0**	**0**	**2**	**2**	**4**
CCP RENGO	0	0	0	0	0	0	0	0	0	0	0	0	0	0	0	0	0	0	0	0	0	0	0
CCP SANTA CRUZ	0	0	0	0	0	0	0	0	0	0	0	0	0	0	0	0	0	0	0	0	0	0	0
CDP PEUMO	0	0	0	0	0	0	0	0	0	0	0	0	0	0	0	0	0	0	0	0	0	0	0
CP RANCAGUA	0	0	0	0	0	0	0	0	0	0	0	0	0	0	0	0	0	0	0	0	0	0	0
CRS RANCAGUA	0	0	0	0	0	0	0	0	0	0	0	0	0	0	0	0	0	0	0	0	0	0	0
CRS SAN FERNANDO	0	0	0	0	0	0	0	0	0	0	0	0	0	0	0	0	2	0	0	0	2	0	2
CAIS RANCAGUA	0	0	0	0	0	0	0	0	0	0	0	0	0	0	0	0	0	0	0	0	0	0	0
CAIS RENGO	0	0	0	0	0	0	0	0	0	0	0	0	0	0	0	0	0	0	0	0	0	0	0
TOTAL DE O'HIGGINS	**0**	**0**	**0**	**0**	**0**	**0**	**0**	**0**	**0**	**0**	**0**	**0**	**0**	**0**	**0**	**0**	**2**	**0**	**0**	**0**	**2**	**0**	**2**

REGIÓN	EGRESOS EN EL AÑO DESDE LIBERTAD VIGILADA INTENSIVA																				TOTAL		
	CUMPLIMIENTO		MUERTE		REVOCACIÓN (incumplimiento de las condiciones)		REVOCACIÓN (comisión de nuevo delito)		SOLICITUD ART.28		SUSTITUCIÓN POR OTRA PENA		REMPLAZO POR OTRA PENA SUSTITUTIVA		SUSPENSIÓN DE MEDIDA		TRASLADOS		OTROS		EGRESOS DESDE LIBERTAD VIGILADA INTENSIVA		
	H	M	H	M	H	M	H	M	H	M	H	M	H	M	H	M	H	M	H	M	H	M	TOTAL
CCP CAUQUENES	0	0	0	0	0	0	0	0	0	0	0	0	0	0	0	0	0	0	0	0	0	0	0
CCP CURICO	0	0	0	0	0	0	0	0	0	0	0	0	0	0	0	0	0	0	0	0	0	0	0
CCP LINARES	0	0	0	0	0	0	0	0	0	0	0	0	0	0	0	0	0	0	0	0	0	0	0
CCP MOLINA	0	0	0	0	0	0	0	0	0	0	0	0	0	0	0	0	0	0	0	0	0	0	0
CCP PARRAL	0	0	0	0	0	0	0	0	0	0	0	0	0	0	0	0	0	0	0	0	0	0	0
CCP SAN JAVIER	0	0	0	0	0	0	0	0	0	0	0	0	0	0	0	0	0	0	0	0	0	0	0
CCP TALCA	0	0	0	0	0	0	0	0	0	0	0	0	0	0	0	0	0	0	0	0	0	0	0
CDP CHANCO	0	0	0	0	0	0	0	0	0	0	0	0	0	0	0	0	0	0	0	0	0	0	0
CDP CONSTITUCION	0	0	0	0	0	0	0	0	0	0	0	0	0	0	0	0	0	0	0	0	0	0	0
CDP CUREPTO	0	0	0	0	0	0	0	0	0	0	0	0	0	0	0	0	0	0	0	0	0	0	0
CET TALCA	0	0	0	0	0	0	0	0	0	0	0	0	0	0	0	0	0	0	0	0	0	0	0
CPF TALCA	0	0	0	0	0	0	0	0	0	0	0	0	0	0	0	0	0	0	0	0	0	0	0
CRS CAUQUENES	0	0	0	0	0	0	0	0	0	0	0	0	0	0	0	0	0	0	0	0	0	0	0
CRS CURICO	0	0	0	0	0	0	0	0	0	0	0	0	0	0	1	0	0	0	0	0	1	0	1
CRS LINARES	0	0	0	0	0	0	0	0	0	0	0	1	0	0	0	0	0	0	0	0	0	1	1
CRS TALCA	0	0	0	0	0	0	0	0	0	0	0	0	0	0	2	0	1	0	0	0	3	0	3
CAIS TALCA	0	0	0	0	0	0	0	0	0	0	0	0	0	0	0	0	0	0	0	0	0	0	0
TOTAL DEL MAULE	**0**	**0**	**0**	**0**	**0**	**0**	**0**	**0**	**0**	**0**	**0**	**1**	**0**	**0**	**3**	**0**	**1**	**0**	**0**	**0**	**4**	**1**	**5**
CCP BIO BIO	0	0	0	0	0	0	0	0	0	0	0	0	0	0	0	0	0	0	0	0	0	0	0
CCP BULNES	0	0	0	0	0	0	0	0	0	0	0	0	0	0	0	0	0	0	0	0	0	0	0
CCP CHILLAN	0	0	0	0	0	0	0	0	0	0	0	0	0	0	0	0	0	0	0	0	0	0	0
CCP CORONEL	0	0	0	0	0	0	0	0	0	0	0	0	0	0	0	0	0	0	0	0	0	0	0
CDP ARAUCO	0	0	0	0	0	0	0	0	0	0	0	0	0	0	0	0	0	0	0	0	0	0	0
CDP LEBU	0	0	0	0	0	0	0	0	0	0	0	0	0	0	0	0	0	0	0	0	0	0	0
CDP LOS ANGELES	0	0	0	0	0	0	0	0	0	0	0	0	0	0	0	0	0	0	0	0	0	0	0
CDP MULCHEN	0	0	0	0	0	0	0	0	0	0	0	0	0	0	0	0	0	0	0	0	0	0	0
CDP QUIRIHUE	0	0	0	0	0	0	0	0	0	0	0	0	0	0	0	0	0	0	0	0	0	0	0
CDP SAN CARLOS	0	0	0	0	0	0	0	0	0	0	0	0	0	0	0	0	0	0	0	0	0	0	0
CDP YUMBEL	0	0	0	0	0	0	0	0	0	0	0	0	0	0	0	0	0	0	0	0	0	0	0
CDP YUNGAY	0	0	0	0	0	0	0	0	0	0	0	0	0	0	0	0	0	0	0	0	0	0	0
CET CAÑETE	0	0	0	0	0	0	0	0	0	0	0	0	0	0	0	0	0	0	0	0	0	0	0
CET CONCEPCION	0	0	0	0	0	0	0	0	0	0	0	0	0	0	0	0	0	0	0	0	0	0	0
CET SAN CARLOS	0	0	0	0	0	0	0	0	0	0	0	0	0	0	0	0	0	0	0	0	0	0	0
CET YUNGAY	0	0	0	0	0	0	0	0	0	0	0	0	0	0	0	0	0	0	0	0	0	0	0
CP CONCEPCION	0	0	0	0	0	0	0	0	0	0	0	0	0	0	0	0	0	0	0	0	0	0	0
CRS CAÑETE	0	0	0	0	0	0	1	0	0	0	1	0	0	0	1	0	1	0	0	0	4	0	4
CRS CHILLAN	0	0	0	0	0	0	0	0	0	0	0	0	0	0	0	0	0	0	0	0	0	0	0
CRS CONCEPCION	0	0	0	0	0	0	0	0	0	0	0	0	0	0	3	0	0	0	0	0	3	0	3
CRS LOS ANGELES	0	0	0	0	0	0	0	0	0	0	0	0	0	0	0	0	0	0	0	0	0	0	0
CAIS CONCEPCION	0	0	0	0	0	0	0	0	0	0	0	0	0	0	0	0	0	0	0	0	0	0	0
TOTAL DEL BIO BIO	**0**	**0**	**0**	**0**	**0**	**0**	**1**	**0**	**0**	**0**	**1**	**0**	**0**	**0**	**4**	**0**	**1**	**0**	**0**	**0**	**7**	**0**	**7**

REGIÓN	EGRESOS EN EL AÑO DESDE LIBERTAD VIGILADA INTENSIVA																				TOTAL		
	CUMPLIMIENTO		MUERTE		REVOCACIÓN (incumplimiento de las condiciones)		REVOCACIÓN (comisión de nuevo delito)		SOLICITUD ART.28		SUSTITUCIÓN POR OTRA PENA		REMPLAZO POR OTRA PENA SUSTITUTIVA		SUSPENSIÓN DE MEDIDA		TRASLADOS		OTROS		EGRESOS DESDE LIBERTAD VIGILADA INTENSIVA		
	H	M	H	M	H	M	H	M	H	M	H	M	H	M	H	M	H	M	H	M	H	M	TOTAL
CCP LAUTARO	0	0	0	0	0	0	0	0	0	0	0	0	0	0	0	0	0	0	0	0	0	0	0
CCP NVA. IMPERIAL	0	0	0	0	0	0	0	0	0	0	0	0	0	0	0	0	0	0	0	0	0	0	0
CCP TEMUCO	0	0	0	0	0	0	0	0	0	0	0	0	0	0	0	0	0	0	0	0	0	0	0
CCP VICTORIA	0	0	0	0	0	0	0	0	0	0	0	0	0	0	0	0	0	0	0	0	0	0	0
CDP ANGOL	0	0	0	0	0	0	0	0	0	0	0	0	0	0	0	0	0	0	0	0	0	0	0
CDP COLLIPULLI	0	0	0	0	0	0	0	0	0	0	0	0	0	0	0	0	0	0	0	0	0	0	0
CDP CURACAUTIN	0	0	0	0	0	0	0	0	0	0	0	0	0	0	0	0	0	0	0	0	0	0	0
CDP PITRUFQUEN	0	0	0	0	0	0	0	0	0	0	0	0	0	0	0	0	0	0	0	0	0	0	0
CDP TRAIGUEN	0	0	0	0	0	0	0	0	0	0	0	0	0	0	0	0	0	0	0	0	0	0	0
CDP VILLARRICA	0	0	0	0	0	0	0	0	0	0	0	0	0	0	0	0	0	0	0	0	0	0	0
CET ANGOL	0	0	0	0	0	0	0	0	0	0	0	0	0	0	0	0	0	0	0	0	0	0	0
CET VICTORIA	0	0	0	0	0	0	0	0	0	0	0	0	0	0	0	0	0	0	0	0	0	0	0
CET VILCUN	0	0	0	0	0	0	0	0	0	0	0	0	0	0	0	0	0	0	0	0	0	0	0
CPF TEMUCO	0	0	0	0	0	0	0	0	0	0	0	0	0	0	0	0	0	0	0	0	0	0	0
CRS ANGOL	0	0	0	0	0	0	0	0	0	0	0	0	0	0	0	0	0	0	0	0	0	0	0
CRS TEMUCO	0	0	0	0	0	0	0	0	0	0	0	0	0	0	1	0	3	0	0	0	4	0	4
CAIS TEMUCO	0	0	0	0	0	0	0	0	0	0	0	0	0	0	0	0	0	0	0	0	0	0	0
TOTAL DE LA ARAUCANIA	**0**	**0**	**0**	**0**	**0**	**0**	**0**	**0**	**0**	**0**	**0**	**0**	**0**	**0**	**1**	**0**	**3**	**0**	**0**	**0**	**4**	**0**	**4**
CCP RIO BUENO	0	0	0	0	0	0	0	0	0	0	0	0	0	0	0	0	0	0	0	0	0	0	0
CDP LA UNION	0	0	0	0	0	0	0	0	0	0	0	0	0	0	0	0	0	0	0	0	0	0	0
CET VALDIVIA	0	0	0	0	0	0	0	0	0	0	0	0	0	0	0	0	0	0	0	0	0	0	0
CP VALDIVIA	0	0	0	0	0	0	0	0	0	0	0	0	0	0	0	0	0	0	0	0	0	0	0
CRS VALDIVIA	0	0	0	0	0	0	0	0	0	0	0	0	0	0	0	0	0	0	0	0	0	0	0
CAIS VALDIVIA	0	0	0	0	0	0	0	0	0	0	0	0	0	0	0	0	0	0	0	0	0	0	0
TOTAL DE LOS RIOS	**0**	**0**	**0**	**0**	**0**	**0**	**0**	**0**	**0**	**0**	**0**	**0**	**0**	**0**	**0**	**0**	**0**	**0**	**0**	**0**	**0**	**0**	**0**
ANEXO CDP CHAITEN	0	0	0	0	0	0	0	0	0	0	0	0	0	0	0	0	0	0	0	0	0	0	0
CCP OSORNO	0	0	0	0	0	0	0	0	0	0	0	0	0	0	0	0	0	0	0	0	0	0	0
CDP ANCUD	0	0	0	0	0	0	0	0	0	0	0	0	0	0	0	0	0	0	0	0	0	0	0
CDP CASTRO	0	0	0	0	0	0	0	0	0	0	0	0	0	0	0	0	0	0	0	0	0	0	0
CDP MAULLIN	0	0	0	0	0	0	0	0	0	0	0	0	0	0	0	0	0	0	0	0	0	0	0
CDP RIO NEGRO	0	0	0	0	0	0	0	0	0	0	0	0	0	0	0	0	0	0	0	0	0	0	0
CET OSORNO	0	0	0	0	0	0	0	0	0	0	0	0	0	0	0	0	0	0	0	0	0	0	0
CP PUERTO MONTT	0	0	0	0	0	0	0	0	0	0	0	0	0	0	0	0	0	0	0	0	0	0	0
CRS OSORNO	0	0	0	0	0	0	2	0	0	0	0	0	0	0	0	0	0	0	0	0	2	0	2
CRS PTO. MONTT	2	1	0	0	0	0	0	0	0	0	0	0	0	0	0	0	1	0	0	0	3	1	4
TOTAL DE LOS LAGOS	**2**	**1**	**0**	**0**	**0**	**0**	**2**	**0**	**0**	**0**	**0**	**0**	**0**	**0**	**0**	**0**	**1**	**0**	**0**	**0**	**5**	**1**	**6**

REGIÓN	EGRESOS EN EL AÑO DESDE LIBERTAD VIGILADA INTENSIVA																				TOTAL		
	CUMPLIMIENTO		MUERTE		REVOCACIÓN (incumplimiento de las condiciones)		REVOCACIÓN (comisión de nuevo delito)		SOLICITUD ART.28		SUSTITUCIÓN POR OTRA PENA		REMPLAZO POR OTRA PENA SUSTITUTIVA		SUSPENSIÓN DE MEDIDA		TRASLADOS		OTROS		EGRESOS DESDE LIBERTAD VIGILADA INTENSIVA		
	H	M	H	M	H	M	H	M	H	M	H	M	H	M	H	M	H	M	H	M	H	M	TOTAL
CCP COYHAIQUE	0	0	0	0	0	0	0	0	0	0	0	0	0	0	0	0	0	0	0	0	0	0	0
CDP CHILE CHICO	0	0	0	0	0	0	0	0	0	0	0	0	0	0	0	0	0	0	0	0	0	0	0
CDP COCHRANE	0	0	0	0	0	0	0	0	0	0	0	0	0	0	0	0	0	0	0	0	0	0	0
CDP PUERTO AYSEN	0	0	0	0	0	0	0	0	0	0	0	0	0	0	0	0	0	0	0	0	0	0	0
CET NUEVA VIDA	0	0	0	0	0	0	0	0	0	0	0	0	0	0	0	0	0	0	0	0	0	0	0
CET VALLE VERDE	0	0	0	0	0	0	0	0	0	0	0	0	0	0	0	0	0	0	0	0	0	0	0
CRS COYHAIQUE	0	0	0	0	0	0	0	0	0	0	0	0	0	0	0	0	2	0	0	0	2	0	2
TOTAL DE AYSEN	**0**	**0**	**0**	**0**	**0**	**0**	**0**	**0**	**0**	**0**	**0**	**0**	**0**	**0**	**0**	**0**	**2**	**0**	**0**	**0**	**2**	**0**	**2**
CDP PORVENIR	0	0	0	0	0	0	0	0	0	0	0	0	0	0	0	0	0	0	0	0	0	0	0
CDP PUERTO NATALES	0	0	0	0	0	0	0	0	0	0	0	0	0	0	0	0	0	0	0	0	0	0	0
CET PUNTA ARENAS	0	0	0	0	0	0	0	0	0	0	0	0	0	0	0	0	0	0	0	0	0	0	0
CP PUNTA ARENAS	0	0	0	0	0	0	0	0	0	0	0	0	0	0	0	0	0	0	0	0	0	0	0
CRS PUNTA ARENAS	0	0	0	0	0	0	0	0	0	0	0	0	0	0	0	0	1	0	0	0	1	0	1
TOTAL DE MAGALLANES Y ANTARTICA	**0**	**0**	**0**	**0**	**0**	**0**	**0**	**0**	**0**	**0**	**0**	**0**	**0**	**0**	**0**	**0**	**1**	**0**	**0**	**0**	**1**	**0**	**1**
CCP BUIN	0	0	0	0	0	0	0	0	0	0	0	0	0	0	0	0	0	0	0	0	0	0	0
CCP COLINA I	0	0	0	0	0	0	0	0	0	0	0	0	0	0	0	0	0	0	0	0	0	0	0
CCP COLINA II	0	0	0	0	0	0	0	0	0	0	0	0	0	0	0	0	0	0	0	0	0	0	0
CCP PUNTA DE PEUCO	0	0	0	0	0	0	0	0	0	0	0	0	0	0	0	0	0	0	0	0	0	0	0
CDP PUENTE ALTO	0	0	0	0	0	0	0	0	0	0	0	0	0	0	0	0	0	0	0	0	0	0	0
CPF SAN MIGUEL	0	0	0	0	0	0	0	0	0	0	0	0	0	0	0	0	0	0	0	0	0	0	0
CDP SANTIAGO I	0	0	0	0	0	0	0	0	0	0	0	0	0	0	0	0	0	0	0	0	0	0	0
CDP SANTIAGO SUR	0	0	0	0	0	0	0	0	0	0	0	0	0	0	0	0	0	0	0	0	0	0	0
CDP TALAGANTE	0	0	0	0	0	0	0	0	0	0	0	0	0	0	0	0	0	0	0	0	0	0	0
CET FEMENINO SEMIABIERTO SANTIAGO	0	0	0	0	0	0	0	0	0	0	0	0	0	0	0	0	0	0	0	0	0	0	0
CET METROPOLITANO	0	0	0	0	0	0	0	0	0	0	0	0	0	0	0	0	0	0	0	0	0	0	0
CPF SANTIAGO	0	0	0	0	0	0	0	0	0	0	0	0	0	0	0	0	0	0	0	0	0	0	0
CRA M. RODRIGUEZ	0	0	0	0	0	0	0	0	0	0	0	0	0	0	0	0	0	0	0	0	0	0	0
CRS SANTIAGO CENTRO	0	0	1	0	1	0	0	0	0	0	0	0	0	0	1	0	15	2	7	0	25	2	27
CRS SANTIAGO OCCIDENTE	0	0	0	0	0	0	0	0	0	0	0	0	0	0	2	0	2	0	0	0	4	0	4
CRS SANTIAGO ORIENTE	0	0	0	0	0	0	0	0	0	0	0	0	0	0	0	1	5	1	0	0	5	2	7
CRS SANTIAGO PONIENTE	0	0	0	0	0	0	0	0	0	0	0	0	0	0	2	0	29	5	1	0	32	5	37
CRS SANTIAGO SUR	0	0	0	0	0	0	1	0	0	0	0	0	0	0	0	0	1	0	0	0	2	0	2
CRS SANTIAGO SUR II	2	0	0	0	0	0	0	0	0	0	0	0	0	0	1	0	4	0	0	0	7	0	7
CAIS MELIPILLA	0	0	0	0	0	0	0	0	0	0	0	0	0	0	0	0	0	0	0	0	0	0	0
CAIS SANTIAGO	0	0	0	0	0	0	0	0	0	0	0	0	0	0	0	0	0	0	0	0	0	0	0
U. E. A. S. SANTIAGO	0	0	0	0	0	0	0	0	0	0	0	0	0	0	0	0	0	0	0	0	0	0	0
TOTAL METROPOLITANA	**2**	**0**	**1**	**0**	**1**	**0**	**1**	**0**	**0**	**0**	**0**	**0**	**0**	**0**	**6**	**1**	**56**	**8**	**8**	**0**	**75**	**9**	**84**
TOTAL NACIONAL	**4**	**1**	**1**	**0**	**3**	**1**	**5**	**0**	**0**	**0**	**1**	**1**	**0**	**0**	**17**	**2**	**75**	**10**	**8**	**0**	**114**	**15**	**129**

Fuente: *Estadística General Penitenciaria, Gendarmería de Chile*

Nota: *Esta población está afecta a la Ley N°20.603.*

Abreviaturas:
H: Hombre; M: Mujer

D.73._TOTAL DE INGRESOS Y EGRESOS A LOS ESTABLECIMIENTOS PENALES A BENEFICIOS DE REINSERCIÓN DURANTE EL AÑO 2014, SEGÚN REGIÓN

REGIÓN	INGRESOS				EGRESOS			
	LIBERTAD CONDICIONAL	SALIDA CONTROLADA AL MEDIO LIBRE	TOTAL BENEFICIOS DE REINSERCIÓN	%	LIBERTAD CONDICIONAL	SALIDA CONTROLADA AL MEDIO LIBRE	TOTAL BENEFICIOS DE REINSERCIÓN	%
DE ARICA Y PARINACOTA	113	48	161	2,8	74	48	122	2,7
DE TARAPACA	227	59	286	4,9	166	70	236	5,2
DE ANTOFAGASTA	389	20	409	7,0	146	45	191	4,2
DE ATACAMA	45	68	113	1,9	59	55	114	2,5
DE COQUIMBO	174	56	230	3,9	92	89	181	4,0
DE VALPARAISO	263	337	600	10,3	127	346	473	10,5
DE O'HIGGINS	42	99	141	2,4	71	74	145	3,2
DEL MAULE	73	183	256	4,4	48	163	211	4,7
DEL BIO BIO	490	192	682	11,7	295	193	488	10,8
DE LA ARAUCANIA	167	64	231	3,9	167	52	219	4,8
DE LOS RIOS	122	50	172	2,9	101	47	148	3,3
DE LOS LAGOS	138	80	218	3,7	68	106	174	3,8
DE AYSEN	74	21	95	1,6	29	21	50	1,1
DE MAGALLANES	49	23	72	1,2	46	34	80	1,8
METROPOLITANA	1.258	928	2.186	37,4	653	1.037	1.690	37,4
TOTAL	3.624	2.228	5.852	100,0	2.142	2.380	4.522	100,0
%	61,9	38,1	100,0	_	47,4	52,6	100,0	_

Fuente: *Estadística General Penitenciaria, Gendarmería de Chile*

D.74._POBLACIÓN INGRESADA A LIBERTAD CONDICIONAL SEGÚN REGIÓN

(Total del año)

REGIÓN	TOTAL INGRESOS A LIBERTAD CONDICIONAL		
	H	M	TOTAL
DE ARICA Y PARINACOTA	86	27	113
DE TARAPACA	168	59	227
DE ANTOFAGASTA	338	51	389
DE ATACAMA	34	11	45
DE COQUIMBO	155	19	174
DE VALPARAISO	236	27	263
DE O'HIGGINS	36	6	42
DEL MAULE	68	5	73
DEL BIO BIO	457	33	490
DE LA ARAUCANIA	155	12	167
DE LOS RIOS	118	4	122
DE LOS LAGOS	132	6	138
DE AYSEN	74	0	74
DE MAGALLANES Y ANTARTICA	49	0	49
METROPOLITANA	1.137	121	1.258
TOTAL	3.243	381	3.624

Fuente: *Estadística General Penitenciaria, Gendarmería de Chile*

Abreviaturas: *H: Hombre; M: Mujer*

D.75._POBLACIÓN INGRESADA A LIBERTAD CONDICIONAL SEGÚN ESTABLECIMIENTO

(Total del año)

REGIÓN	TOTAL INGRESOS A LIBERTAD CONDICIONAL		
	H	M	TOTAL
CET ARICA	0	0	0
CP ARICA	0	0	0
CRS ARICA	0	0	0
CAIS ARICA	86	27	113
TOTAL DE ARICA Y PARINACOTA	**86**	**27**	**113**
CCP IQUIQUE	22	15	37
CDP POZO ALMONTE	13	0	13
CET POZO ALMONTE	0	0	0
CP ALTO HOSPICIO	45	12	57
CRS IQUIQUE	0	0	0
CAIS IQUIQUE	88	32	120
TOTAL DE TARAPACA	**168**	**59**	**227**
CCP ANTOFAGASTA	0	0	0
CCP ANTOFAGASTA - CONCESIONADO	0	0	0
CDP CALAMA	104	8	112
CDP TAL TAL	20	2	22
CDP TOCOPILLA	37	4	41
CET ANTOFAGASTA	0	0	0
CET OJO OPACHE	0	0	0
CPF ANTOFAGASTA	0	0	0
CRS ANTOFAGASTA	0	0	0
CRS CALAMA	0	0	0
CAIS ANTOFAGASTA	177	37	214
TOTAL DE ANTOFAGASTA	**338**	**51**	**389**
CCP CHAÑARAL	5	1	6
CCP COPIAPO	22	7	29
CDP VALLENAR	7	3	10
CRS COPIAPO	0	0	0
CRS VALLENAR	0	0	0
TOTAL DE ATACAMA	**34**	**11**	**45**

REGIÓN	TOTAL INGRESOS A LIBERTAD CONDICIONAL		
	H	M	TOTAL
CDP COMBARBALA	2	0	2
CDP ILLAPEL	4	0	4
CDP OVALLE	21	6	27
CDP VICUÑA	4	0	4
CET VICUÑA	0	0	0
CP LA SERENA	0	0	0
CRS LA SERENA	0	0	0
CRS OVALLE	0	0	0
CAIS LA SERENA	124	13	137
TOTAL DE COQUIMBO	**155**	**19**	**174**
CCP LOS ANDES	16	0	16
CCP SAN ANTONIO	20	4	24
CCP SAN FELIPE	14	5	19
CDP CASABLANCA	3	0	3
CDP LA LIGUA	0	0	0
CDP LIMACHE	36	0	36
CDP PETORCA	7	0	7
CDP QUILLOTA	17	4	21
CET CP VALPARAISO	0	0	0
CET PUTAENDO	0	0	0
CET VALPARAISO	0	0	0
CP ISLA DE PASCUA	2	0	2
CP VALPARAISO	0	0	0
CRS LOS ANDES	0	0	0
CRS QUILLOTA	0	0	0
CRS SAN ANTONIO	0	0	0
CRS VALPARAISO	0	0	0
CAIS VALPARAISO	121	14	135
TOTAL DE VALPARAISO	**236**	**27**	**263**
CCP RENGO	0	0	0
CCP SANTA CRUZ	3	1	4
CDP PEUMO	3	0	3
CP RANCAGUA	0	0	0
CRS RANCAGUA	0	0	0
CRS SAN FERNANDO	0	0	0
CAIS RANCAGUA	30	5	35
CAIS RENGO	0	0	0
TOTAL DE O'HIGGINS	**36**	**6**	**42**

REGIÓN	TOTAL INGRESOS A LIBERTAD CONDICIONAL		
	H	M	TOTAL
CCP CAUQUENES	2	0	2
CCP CURICO	13	2	15
CCP LINARES	12	0	12
CCP MOLINA	0	0	0
CCP PARRAL	0	0	0
CCP SAN JAVIER	3	0	3
CCP TALCA	0	0	0
CDP CHANCO	2	0	2
CDP CONSTITUCION	2	0	2
CDP CUREPTO	0	0	0
CET TALCA	0	0	0
CPF TALCA	0	0	0
CRS CAUQUENES	0	0	0
CRS CURICO	0	0	0
CRS LINARES	0	0	0
CRS TALCA	0	0	0
CAIS TALCA	34	3	37
TOTAL DEL MAULE	**68**	**5**	**73**
CCP BIO BIO	0	0	0
CCP BULNES	2	0	2
CCP CHILLAN	16	3	19
CCP CORONEL	40	0	40
CDP ARAUCO	12	1	13
CDP LEBU	23	0	23
CDP LOS ANGELES	63	5	68
CDP MULCHEN	10	0	10
CDP QUIRIHUE	1	0	1
CDP SAN CARLOS	2	0	2
CDP YUMBEL	9	0	9
CDP YUNGAY	3	0	3
CET CAÑETE	24	0	24
CET CONCEPCION	0	0	0
CET SAN CARLOS	0	0	0
CET YUNGAY	0	0	0
CP CONCEPCION	0	0	0
CRS CAÑETE	0	0	0
CRS CHILLAN	0	0	0
CRS CONCEPCION	0	0	0
CRS LOS ANGELES	0	0	0
CAIS CONCEPCION	252	24	276
TOTAL DEL BIO BIO	**457**	**33**	**490**

REGIÓN	TOTAL INGRESOS A LIBERTAD CONDICIONAL		
	H	M	TOTAL
CCP LAUTARO	10	0	10
CCP NVA. IMPERIAL	15	0	15
CCP TEMUCO	42	0	42
CCP VICTORIA	9	0	9
CDP ANGOL	20	2	22
CDP COLLIPULLI	7	1	8
CDP CURACAUTIN	5	0	5
CDP PITRUFQUEN	9	0	9
CDP TRAIGUEN	12	0	12
CDP VILLARRICA	26	2	28
CET ANGOL	0	0	0
CET VICTORIA	0	0	0
CET VILCUN	0	0	0
CPF TEMUCO	0	7	7
CRS ANGOL	0	0	0
CRS TEMUCO	0	0	0
CAIS TEMUCO	0	0	0
TOTAL DE LA ARAUCANIA	**155**	**12**	**167**
CCP RIO BUENO	13	0	13
CDP LA UNION	7	0	7
CET VALDIVIA	0	0	0
CP VALDIVIA	98	4	102
CRS VALDIVIA	0	0	0
CAIS VALDIVIA	0	0	0
TOTAL DE LOS RIOS	**118**	**4**	**122**
ANEXO CDP CHAITEN	0	0	0
CCP OSORNO	53	4	57
CDP ANCUD	8	0	8
CDP CASTRO	18	0	18
CDP MAULLIN	0	0	0
CDP RIO NEGRO	0	0	0
CET OSORNO	0	0	0
CP PUERTO MONTT	53	2	55
CRS OSORNO	0	0	0
CRS PTO. MONTT	0	0	0
TOTAL DE LOS LAGOS	**132**	**6**	**138**

REGIÓN	TOTAL INGRESOS A LIBERTAD CONDICIONAL		
	H	M	TOTAL
CCP COYHAIQUE	47	0	47
CDP CHILE CHICO	4	0	4
CDP COCHRANE	6	0	6
CDP PUERTO AYSEN	17	0	17
CET NUEVA VIDA	0	0	0
CET VALLE VERDE	0	0	0
CRS COYHAIQUE	0	0	0
TOTAL DE AYSEN	**74**	**0**	**74**
CDP PORVENIR	9	0	9
CDP PUERTO NATALES	2	0	2
CET PUNTA ARENAS	0	0	0
CP PUNTA ARENAS	38	0	38
CRS PUNTA ARENAS	0	0	0
TOTAL DE MAGALLANES	**49**	**0**	**49**
CCP BUIN	0	0	0
CCP COLINA I	0	0	0
CCP COLINA II	0	0	0
CCP PUNTA DE PEUCO	0	0	0
CDP PUENTE ALTO	225	1	226
CPF SAN MIGUEL	0	0	0
CDP SANTIAGO I	0	0	0
CDP SANTIAGO SUR	0	0	0
CDP TALAGANTE	55	2	57
CET FEMENINO SEMIABIERTO SANTIAGO	0	0	0
CET METROPOLITANO	0	0	0
CPF SANTIAGO	0	0	0
CRA M. RODRIGUEZ	0	0	0
CRS SANTIAGO CENTRO	0	0	0
CRS SANTIAGO OCCIDENTE	0	0	0
CRS SANTIAGO ORIENTE	0	0	0
CRS SANTIAGO PONIENTE	0	0	0
CRS SANTIAGO SUR	0	0	0
CRS SANTIAGO SUR II	0	0	0
CAIS MELIPILLA	20	0	20
CAIS SANTIAGO	837	118	955
U. E. A. S. SANTIAGO	0	0	0
TOTAL METROPOLITANA	**1.137**	**121**	**1.258**
TOTAL NACIONAL	**3.243**	**381**	**3.624**

Fuente: *Estadística General Penitenciaria, Gendarmería de Chile*

Abreviaturas: *H: Hombre; M: Mujer*

D.76._POBLACIÓN EGRESADA DE LIBERTAD CONDICIONAL SEGÚN REGIÓN, AÑO 2014

(Total del año)

REGIÓN	EGRESOS EN EL AÑO DESDE LIBERTAD CONDICIONAL										TOTAL		
	CUMPLIMIENTO		REVOCADOS		CAMBIO DE RESIDENCIA		MUERTE		OTRA		EGRESOS DESDE LIBERTAD CONDICIONAL		
	H	M	H	M	H	M	H	M	H	M	H	M	TOTAL
DE ARICA Y PARINACOTA	37	10	7	4	14	0	0	0	2	0	60	14	74
DE TARAPACA	49	11	0	3	8	1	0	0	67	27	124	42	166
DE ANTOFAGASTA	73	14	24	0	28	1	2	0	3	1	130	16	146
DE ATACAMA	32	9	9	1	6	1	1	0	0	0	48	11	59
DE COQUIMBO	51	11	13	0	8	1	2	1	4	1	78	14	92
DE VALPARAISO	87	13	10	2	6	0	0	0	8	1	111	16	127
DE O'HIGGINS	50	3	9	1	6	1	1	0	0	0	66	5	71
DEL MAULE	41	4	1	0	2	0	0	0	0	0	44	4	48
DEL BIO BIO	225	16	24	1	22	1	0	0	6	0	277	18	295
DE LA ARAUCANIA	101	6	38	2	16	1	0	0	3	0	158	9	167
DE LOS RIOS	42	3	2	0	19	1	0	0	34	0	97	4	101
DE LOS LAGOS	47	0	4	0	10	0	0	0	7	0	68	0	68
DE AYSEN	17	0	1	0	9	0	1	0	1	0	29	0	29
DE MAGALLANES Y ANTARTICA	32	0	6	0	6	0	2	0	0	0	46	0	46
METROPOLITANA	404	73	58	8	89	4	9	1	7	0	567	86	653
TOTAL	1.288	173	206	22	249	12	18	2	142	30	1.903	239	2.142

Fuente: *Estadística General Penitenciaria, Gendarmería de Chile*

Abreviaturas: *H: Hombre; M: Mujer*

D.77._POBLACIÓN EGRESADA DE LIBERTAD CONDICIONAL SEGÚN ESTABLECIMIENTO, AÑO 2014

(Total del año)

REGIÓN	EGRESOS EN EL AÑO DESDE LIBERTAD CONDICIONAL										TOTAL		
	CUMPLIMIENTO		REVOCADOS		CAMBIO DE RESIDENCIA		MUERTE		OTRA		EGRESOS DESDE LIBERTAD CONDICIONAL		
	H	M	H	M	H	M	H	M	H	M	H	M	TOTAL
CET ARICA	0	0	0	0	0	0	0	0	0	0	0	0	0
CP ARICA	0	0	0	0	0	0	0	0	0	0	0	0	0
CRS ARICA	0	0	0	0	0	0	0	0	0	0	0	0	0
CAIS ARICA	37	10	7	4	14	0	0	0	2	0	60	14	74
TOTAL DE ARICA Y PARINACOTA	**37**	**10**	**7**	**4**	**14**	**0**	**0**	**0**	**2**	**0**	**60**	**14**	**74**
CCP IQUIQUE	0	0	0	0	0	0	0	0	22	15	22	15	37
CDP POZO ALMONTE	8	0	0	0	2	0	0	0	0	0	10	0	10
CET POZO ALMONTE	0	0	0	0	0	0	0	0	0	0	0	0	0
CP ALTO HOSPICIO	0	0	0	0	0	0	0	0	45	12	45	12	57
CRS IQUIQUE	0	0	0	0	0	0	0	0	0	0	0	0	0
CAIS IQUIQUE	41	11	0	3	6	1	0	0	0	0	47	15	62
TOTAL DE TARAPACA	**49**	**11**	**0**	**3**	**8**	**1**	**0**	**0**	**67**	**27**	**124**	**42**	**166**
CCP ANTOFAGASTA	0	0	0	0	0	0	0	0	0	0	0	0	0
CCP ANTOFAGASTA - CONCESIONADO	0	0	0	0	0	0	0	0	0	0	0	0	0
CDP CALAMA	19	2	6	0	7	0	0	0	2	1	34	3	37
CDP TAL TAL	3	0	3	0	0	0	0	0	0	0	6	0	6
CDP TOCOPILLA	4	0	1	0	2	0	1	0	0	0	8	0	8
CET ANTOFAGASTA	0	0	0	0	0	0	0	0	0	0	0	0	0
CET OJO OPACHE	0	0	0	0	0	0	0	0	0	0	0	0	0
CPF ANTOFAGASTA	0	0	0	0	0	0	0	0	0	0	0	0	0
CRS ANTOFAGASTA	0	0	0	0	0	0	0	0	0	0	0	0	0
CRS CALAMA	0	0	0	0	0	0	0	0	0	0	0	0	0
CAIS ANTOFAGASTA	47	12	14	0	19	1	1	0	1	0	82	13	95
TOTAL DE ANTOFAGASTA	**73**	**14**	**24**	**0**	**28**	**1**	**2**	**0**	**3**	**1**	**130**	**16**	**146**
CCP CHAÑARAL	5	1	3	0	1	0	0	0	0	0	9	1	10
CCP COPIAPO	20	8	5	1	4	0	1	0	0	0	30	9	39
CDP VALLENAR	7	0	1	0	1	1	0	0	0	0	9	1	10
CRS COPIAPO	0	0	0	0	0	0	0	0	0	0	0	0	0
CRS VALLENAR	0	0	0	0	0	0	0	0	0	0	0	0	0
TOTAL DE ATACAMA	**32**	**9**	**9**	**1**	**6**	**1**	**1**	**0**	**0**	**0**	**48**	**11**	**59**

REGIÓN	EGRESOS EN EL AÑO DESDE LIBERTAD CONDICIONAL										TOTAL		
	CUMPLIMIENTO		REVOCADOS		CAMBIO DE RESIDENCIA		MUERTE		OTRA		EGRESOS DESDE LIBERTAD CONDICIONAL		
	H	M	H	M	H	M	H	M	H	M	H	M	TOTAL
CDP COMBARBALA	1	0	0	0	0	0	0	0	0	0	1	0	1
CDP ILLAPEL	5	1	0	0	1	0	0	0	1	0	7	1	8
CDP OVALLE	10	3	0	0	0	0	0	0	1	1	11	4	15
CDP VICUÑA	1	0	1	0	1	0	0	0	0	0	3	0	3
CET VICUÑA	0	0	0	0	0	0	0	0	0	0	0	0	0
CP LA SERENA	0	0	0	0	0	0	0	0	0	0	0	0	0
CRS LA SERENA	0	0	0	0	0	0	0	0	0	0	0	0	0
CRS OVALLE	0	0	0	0	0	0	0	0	0	0	0	0	0
CAIS LA SERENA	34	7	12	0	6	1	2	1	2	0	56	9	65
TOTAL DE COQUIMBO	**51**	**11**	**13**	**0**	**8**	**1**	**2**	**1**	**4**	**1**	**78**	**14**	**92**
CCP LOS ANDES	2	1	2	0	0	0	0	0	2	1	6	2	8
CCP SAN ANTONIO	12	1	1	2	1	0	0	0	2	0	16	3	19
CCP SAN FELIPE	3	3	0	0	1	0	0	0	0	0	4	3	7
CDP CASABLANCA	1	0	0	0	0	0	0	0	0	0	1	0	1
CDP LA LIGUA	4	0	0	0	0	0	0	0	0	0	4	0	4
CDP LIMACHE	14	0	1	0	1	0	0	0	0	0	16	0	16
CDP PETORCA	0	0	0	0	0	0	0	0	2	0	2	0	2
CDP QUILLOTA	4	4	0	0	0	0	0	0	0	0	4	4	8
CET CP VALPARAISO	0	0	0	0	0	0	0	0	0	0	0	0	0
CET PUTAENDO	0	0	0	0	0	0	0	0	0	0	0	0	0
CET VALPARAISO	0	0	0	0	0	0	0	0	0	0	0	0	0
CP ISLA DE PASCUA	0	0	0	0	0	0	0	0	0	0	0	0	0
CP VALPARAISO	0	0	0	0	0	0	0	0	0	0	0	0	0
CRS LOS ANDES	0	0	0	0	0	0	0	0	0	0	0	0	0
CRS QUILLOTA	0	0	0	0	0	0	0	0	0	0	0	0	0
CRS SAN ANTONIO	0	0	0	0	0	0	0	0	0	0	0	0	0
CRS VALPARAISO	0	0	0	0	0	0	0	0	0	0	0	0	0
CAIS VALPARAISO	47	4	6	0	3	0	0	0	2	0	58	4	62
TOTAL DE VALPARAISO	**87**	**13**	**10**	**2**	**6**	**0**	**0**	**0**	**8**	**1**	**111**	**16**	**127**
CCP RENGO	0	0	0	0	0	0	0	0	0	0	0	0	0
CCP SANTA CRUZ	8	0	1	0	1	0	0	0	0	0	10	0	10
CDP PEUMO	3	0	1	0	1	0	0	0	0	0	5	0	5
CP RANCAGUA	0	0	0	0	0	0	0	0	0	0	0	0	0
CRS RANCAGUA	0	0	0	0	0	0	0	0	0	0	0	0	0
CRS SAN FERNANDO	0	0	0	0	0	0	0	0	0	0	0	0	0
CAIS RANCAGUA	39	3	7	1	4	1	1	0	0	0	51	5	56
CAIS RENGO	0	0	0	0	0	0	0	0	0	0	0	0	0
TOTAL DE O'HIGGINS	**50**	**3**	**9**	**1**	**6**	**1**	**1**	**0**	**0**	**0**	**66**	**5**	**71**

REGIÓN	EGRESOS EN EL AÑO DESDE LIBERTAD CONDICIONAL										TOTAL		
	CUMPLIMIENTO		REVOCADOS		CAMBIO DE RESIDENCIA		MUERTE		OTRA		EGRESOS DESDE LIBERTAD CONDICIONAL		
	H	M	H	M	H	M	H	M	H	M	H	M	TOTAL
CCP CAUQUENES	0	0	0	0	0	0	0	0	0	0	0	0	0
CCP CURICO	15	1	1	0	0	0	0	0	0	0	16	1	17
CCP LINARES	7	1	0	0	1	0	0	0	0	0	8	1	9
CCP MOLINA	0	0	0	0	0	0	0	0	0	0	0	0	0
CCP PARRAL	0	0	0	0	0	0	0	0	0	0	0	0	0
CCP SAN JAVIER	1	1	0	0	0	0	0	0	0	0	1	1	2
CCP TALCA	0	0	0	0	0	0	0	0	0	0	0	0	0
CDP CHANCO	1	0	0	0	0	0	0	0	0	0	1	0	1
CDP CONSTITUCION	0	1	0	0	0	0	0	0	0	0	0	1	1
CDP CUREPTO	0	0	0	0	0	0	0	0	0	0	0	0	0
CET TALCA	0	0	0	0	0	0	0	0	0	0	0	0	0
CPF TALCA	0	0	0	0	0	0	0	0	0	0	0	0	0
CRS CAUQUENES	0	0	0	0	0	0	0	0	0	0	0	0	0
CRS CURICO	0	0	0	0	0	0	0	0	0	0	0	0	0
CRS LINARES	0	0	0	0	0	0	0	0	0	0	0	0	0
CRS TALCA	0	0	0	0	0	0	0	0	0	0	0	0	0
CAIS TALCA	17	0	0	0	1	0	0	0	0	0	18	0	18
TOTAL DEL MAULE	**41**	**4**	**1**	**0**	**2**	**0**	**0**	**0**	**0**	**0**	**44**	**4**	**48**
CCP BIO BIO	0	0	0	0	0	0	0	0	0	0	0	0	0
CCP BULNES	0	0	0	0	1	0	0	0	0	0	1	0	1
CCP CHILLAN	11	1	0	1	2	0	0	0	0	0	13	2	15
CCP CORONEL	6	0	1	0	1	0	0	0	0	0	8	0	8
CDP ARAUCO	10	0	0	0	0	0	0	0	0	0	10	0	10
CDP LEBU	10	0	0	0	5	0	0	0	0	0	15	0	15
CDP LOS ANGELES	44	4	3	0	0	0	0	0	0	0	47	4	51
CDP MULCHEN	3	0	1	0	2	0	0	0	0	0	6	0	6
CDP QUIRIHUE	1	0	1	0	0	0	0	0	0	0	2	0	2
CDP SAN CARLOS	1	0	0	0	0	0	0	0	5	0	6	0	6
CDP YUMBEL	8	0	0	0	0	0	0	0	0	0	8	0	8
CDP YUNGAY	6	0	0	0	0	1	0	0	0	0	6	1	7
CET CAÑETE	13	0	1	0	0	0	0	0	0	0	14	0	14
CET CONCEPCION	0	0	0	0	0	0	0	0	0	0	0	0	0
CET SAN CARLOS	0	0	0	0	0	0	0	0	0	0	0	0	0
CET YUNGAY	0	0	0	0	0	0	0	0	0	0	0	0	0
CP CONCEPCION	0	0	0	0	0	0	0	0	0	0	0	0	0
CRS CAÑETE	0	0	0	0	0	0	0	0	0	0	0	0	0
CRS CHILLAN	0	0	0	0	0	0	0	0	0	0	0	0	0
CRS CONCEPCION	0	0	0	0	0	0	0	0	0	0	0	0	0
CRS LOS ANGELES	0	0	0	0	0	0	0	0	0	0	0	0	0
CAIS CONCEPCION	112	11	17	0	11	0	0	0	1	0	141	11	152
TOTAL DEL BIO BIO	**225**	**16**	**24**	**1**	**22**	**1**	**0**	**0**	**6**	**0**	**277**	**18**	**295**

REGIÓN	EGRESOS EN EL AÑO DESDE LIBERTAD CONDICIONAL										TOTAL		
	CUMPLIMIENTO		REVOCADOS		CAMBIO DE RESIDENCIA		MUERTE		OTRA		EGRESOS DESDE LIBERTAD CONDICIONAL		
	H	M	H	M	H	M	H	M	H	M	H	M	TOTAL
CCP LAUTARO	8	0	2	0	1	0	0	0	0	0	11	0	11
CCP NVA. IMPERIAL	4	0	3	0	0	0	0	0	0	0	7	0	7
CCP TEMUCO	36	0	20	0	0	0	0	0	0	0	56	0	56
CCP VICTORIA	4	0	2	0	0	0	0	0	0	0	6	0	6
CDP ANGOL	18	1	4	0	5	1	0	0	2	0	29	2	31
CDP COLLIPULLI	6	1	0	0	0	0	0	0	0	0	6	1	7
CDP CURACAUTIN	4	0	1	0	0	0	0	0	0	0	5	0	5
CDP PITRUFQUEN	4	0	2	0	7	0	0	0	0	0	13	0	13
CDP TRAIGUEN	2	0	2	1	2	0	0	0	1	0	7	1	8
CDP VILLARRICA	15	2	2	1	1	0	0	0	0	0	18	3	21
CET ANGOL	0	0	0	0	0	0	0	0	0	0	0	0	0
CET VICTORIA	0	0	0	0	0	0	0	0	0	0	0	0	0
CET VILCUN	0	0	0	0	0	0	0	0	0	0	0	0	0
CPF TEMUCO	0	2	0	0	0	0	0	0	0	0	0	2	2
CRS ANGOL	0	0	0	0	0	0	0	0	0	0	0	0	0
CRS TEMUCO	0	0	0	0	0	0	0	0	0	0	0	0	0
CAIS TEMUCO	0	0	0	0	0	0	0	0	0	0	0	0	0
TOTAL DE LA ARAUCANIA	**101**	**6**	**38**	**2**	**16**	**1**	**0**	**0**	**3**	**0**	**158**	**9**	**167**
CCP RIO BUENO	7	0	0	0	0	0	0	0	0	0	7	0	7
CDP LA UNION	5	0	0	0	0	0	0	0	0	0	5	0	5
CET VALDIVIA	0	0	0	0	0	0	0	0	0	0	0	0	0
CP VALDIVIA	30	3	2	0	19	1	0	0	34	0	85	4	89
CRS VALDIVIA	0	0	0	0	0	0	0	0	0	0	0	0	0
CAIS VALDIVIA	0	0	0	0	0	0	0	0	0	0	0	0	0
TOTAL DE LOS RIOS	**42**	**3**	**2**	**0**	**19**	**1**	**0**	**0**	**34**	**0**	**97**	**4**	**101**
ANEXO CDP CHAITEN	0	0	0	0	0	0	0	0	0	0	0	0	0
CCP OSORNO	20	0	1	0	2	0	0	0	0	0	23	0	23
CDP ANCUD	2	0	0	0	3	0	0	0	0	0	5	0	5
CDP CASTRO	3	0	1	0	0	0	0	0	0	0	4	0	4
CDP MAULLIN	0	0	0	0	0	0	0	0	0	0	0	0	0
CDP RIO NEGRO	0	0	0	0	0	0	0	0	0	0	0	0	0
CET OSORNO	0	0	0	0	0	0	0	0	0	0	0	0	0
CP PUERTO MONTT	22	0	2	0	5	0	0	0	7	0	36	0	36
CRS OSORNO	0	0	0	0	0	0	0	0	0	0	0	0	0
CRS PTO. MONTT	0	0	0	0	0	0	0	0	0	0	0	0	0
TOTAL DE LOS LAGOS	**47**	**0**	**4**	**0**	**10**	**0**	**0**	**0**	**7**	**0**	**68**	**0**	**68**

REGIÓN	EGRESOS EN EL AÑO DESDE LIBERTAD CONDICIONAL										TOTAL		
	CUMPLIMIENTO		REVOCADOS		CAMBIO DE RESIDENCIA		MUERTE		OTRA		EGRESOS DESDE LIBERTAD CONDICIONAL		
	H	M	H	M	H	M	H	M	H	M	H	M	TOTAL
CCP COYHAIQUE	7	0	0	0	3	0	0	0	0	0	10	0	10
CDP CHILE CHICO	2	0	0	0	0	0	0	0	1	0	3	0	3
CDP COCHRANE	3	0	0	0	2	0	0	0	0	0	5	0	5
CDP PUERTO AYSEN	5	0	1	0	4	0	1	0	0	0	11	0	11
CET NUEVA VIDA	0	0	0	0	0	0	0	0	0	0	0	0	0
CET VALLE VERDE	0	0	0	0	0	0	0	0	0	0	0	0	0
CRS COYHAIQUE	0	0	0	0	0	0	0	0	0	0	0	0	0
TOTAL DE AYSEN	**17**	**0**	**1**	**0**	**9**	**0**	**1**	**0**	**1**	**0**	**29**	**0**	**29**
CDP PORVENIR	1	0	0	0	3	0	0	0	0	0	4	0	4
CDP PUERTO NATALES	3	0	0	0	0	0	1	0	0	0	4	0	4
CET PUNTA ARENAS	0	0	0	0	0	0	0	0	0	0	0	0	0
CP PUNTA ARENAS	28	0	6	0	3	0	1	0	0	0	38	0	38
CRS PUNTA ARENAS	0	0	0	0	0	0	0	0	0	0	0	0	0
TOTAL DE MAGALLANES	**32**	**0**	**6**	**0**	**6**	**0**	**2**	**0**	**0**	**0**	**46**	**0**	**46**
CCP BUIN	0	0	0	0	0	0	0	0	0	0	0	0	0
CCP COLINA I	0	0	0	0	0	0	0	0	0	0	0	0	0
CCP COLINA II	0	0	0	0	0	0	0	0	0	0	0	0	0
CCP PUNTA DE PEUCO	0	0	0	0	0	0	0	0	0	0	0	0	0
CDP PUENTE ALTO	32	0	15	0	58	0	1	0	0	0	106	0	106
CPF SAN MIGUEL	0	0	0	0	0	0	0	0	0	0	0	0	0
CDP SANTIAGO I	0	0	0	0	0	0	0	0	0	0	0	0	0
CDP SANTIAGO SUR	0	0	0	0	0	0	0	0	0	0	0	0	0
CDP TALAGANTE	15	1	5	0	3	0	0	0	7	0	30	1	31
CET FEMENINO SEMIABIERTO SANTIAGO	0	0	0	0	0	0	0	0	0	0	0	0	0
CET METROPOLITANO	0	0	0	0	0	0	0	0	0	0	0	0	0
CPF SANTIAGO	0	0	0	0	0	0	0	0	0	0	0	0	0
CRA M. RODRIGUEZ	0	0	0	0	0	0	0	0	0	0	0	0	0
CRS SANTIAGO CENTRO	0	0	0	0	0	0	0	0	0	0	0	0	0
CRS SANTIAGO OCCIDENTE	0	0	0	0	0	0	0	0	0	0	0	0	0
CRS SANTIAGO ORIENTE	0	0	0	0	0	0	0	0	0	0	0	0	0
CRS SANTIAGO PONIENTE	0	0	0	0	0	0	0	0	0	0	0	0	0
CRS SANTIAGO SUR	0	0	0	0	0	0	0	0	0	0	0	0	0
CRS SANTIAGO SUR II	0	0	0	0	0	0	0	0	0	0	0	0	0
CAIS MELIPILLA	8	0	1	0	1	0	0	0	0	0	10	0	10
CAIS SANTIAGO	349	72	37	8	27	4	8	1	0	0	421	85	506
U. E. A. S. SANTIAGO	0	0	0	0	0	0	0	0	0	0	0	0	0
TOTAL METROPOLITANA	**404**	**73**	**58**	**8**	**89**	**4**	**9**	**1**	**7**	**0**	**567**	**86**	**653**
TOTAL NACIONAL	**1.288**	**173**	**206**	**22**	**249**	**12**	**18**	**2**	**142**	**30**	**1.903**	**239**	**2.142**

Fuente: *Estadística General Penitenciaria, Gendarmería de Chile*

Abreviaturas:*H: Hombre; M: Mujer*

D.78. NÚMERO DE INGRESOS QUE SE PRODUCEN EN EL PROCESO DE RECEPCIÓN DE UNA RECLUSIÓN, SEGÚN CALIDAD PROCESAL Y TIPO DE INGRESO

AÑO 2014

CALIDAD PROCESAL	TRASLADO			NUEVO INGRESO			TOTAL INGRESO EN RECEPCIÓN
	HOMBRE	MUJER	TOTAL	HOMBRE	MUJER	TOTAL	
DETENIDO	249	620	869	879	1.918	2.797	3.666
PROCESADO	5	123	128	11	248	259	387
IMPUTADO	1.173	9.350	10.523	3.314	31.217	34.531	45.054
CONDENADO	2.096	15.374	17.470	2.494	43.824	46.318	63.788
TOTAL	**3.523**	**25.467**	**28.990**	**6.698**	**77.207**	**83.905**	**112.895**

Fuente: *Sistema de Internos, Gendarmería de Chile.*

Ingresos en Recepción:*proceso que se cumple con el registro de los primeros datos de las personas que ingresan a un establecimiento penal, ya sea por Carabineros, Investigaciones, Tribunal o por Comisiones de Traslado. Además realiza una búsqueda en la base de datos para verificar si ha tenido detenciones anteriores.*

D.79. NÚMERO DE CAUSAS JUDICIALES EN EL PROCESO DE SEGMENTACIÓN QUE SE CUMPLEN EN RECLUSIÓN

AÑO 2014

CALIDAD PROCESAL	ORIGEN Y SEXO										
	NACIONAL			EXTRANJERO							
				OTROS DE SUDAMÉRICA			OTRAS NACIONALIDADES			TOTAL EXTRANJEROS	TOTAL CALIDAD PROCESAL
	HOMBRE	MUJER	TOTAL	HOMBRE	MUJER	TOTAL	HOMBRE	MUJER	TOTAL		
DETENIDO	392	47	439	25		25	2		2	27	466
PROCESADO	98	2	100	1	1	2	1		1	3	103
IMPUTADO	26.767	3.307	30.074	714	156	870	31	11	42	912	30.986
CONDENADO									0	0	0
PRIVATIVA DE LIBERTAD	37.445	3.629	41.074	504	108	612	15	2	17	629	41.703
RÉGIMEN CERRADO CON P.R.S.	135	1	136			0			0	0	136
FALTA	4.511	709	5.220	10	0	10			0	10	5.230
ARRESTO DIURNO	228	7	235			0			0	0	235
ARRESTO NOCTURNO	20.952	493	21.445	61	3	64	3	1	4	68	21.513
INTERNACIÓN PROVISORIA (EXPULSIÓN LEY N°20.603)	2		2	284	152	436	3		3	439	441
TOTAL	**90.530**	**8.195**	**98.725**	**1.599**	**420**	**2.019**	**55**	**14**	**69**	**2.088**	**100.813**

Fuente: *Sistema de Internos, Gendarmería de Chile.*

Segmentación por Calidad Procesal: *proceso que se cumple con el registro de los antecedentes de la causa judicial, ya sea bajo el sistema antiguo (procesado) o reforma procesal penal (imputado), y además se registra según corresponda, toda la información que tenga una condena (condenado).*

D.80. NÚMERO DE CONDENADOS PRESENTADOS A LA COMISIÓN DE BENEFICIO DE REDUCCIÓN DE CONDENA, EN EL MARCO DE LA LEY N° 19.856 QUE SE CUMPLEN EN EL SISTEMA,

AÑO 2014

CALIFICACIÓN	SEXO		TOTAL
	HOMBRE	MUJER	
SOBRESALIENTE	7.090	318	7.408
NO SOBRESALIENTE	1.678	154	1.832
SUBSISTENCIA	426	15	441
CADUCIDAD	545	36	581
EXCLUIDO	1.946	148	2.094
ART. 61°, INCISO 3°	353	17	370
SIN REQUISITOS	353	8	361
SIN RESULTADOS INGRESADOS	1.366	88	1.454
TOTAL	13.757	784	14.541

Fuente: *Sistema de Internos, Gendarmería de Chile.*

Nota: *Según Título IV, Párrafo 3, 4 y 5, del D.S. N° 685 del 29/09/03, D.S. N° 904 del 19/08/05, Reglamenteo de la Ley N° 19.856, que crea un Sistema de Reinserción Social de los condenados en base a la observación de buena conducta.*

D.81. NÚMERO DE INTERNOS PARTICIPANTES EN EL PROCESO DE TOMA DE MUESTRA BIOLÓGICA EN EL MARCO DE LA LEY N°19.970

AÑO 2014

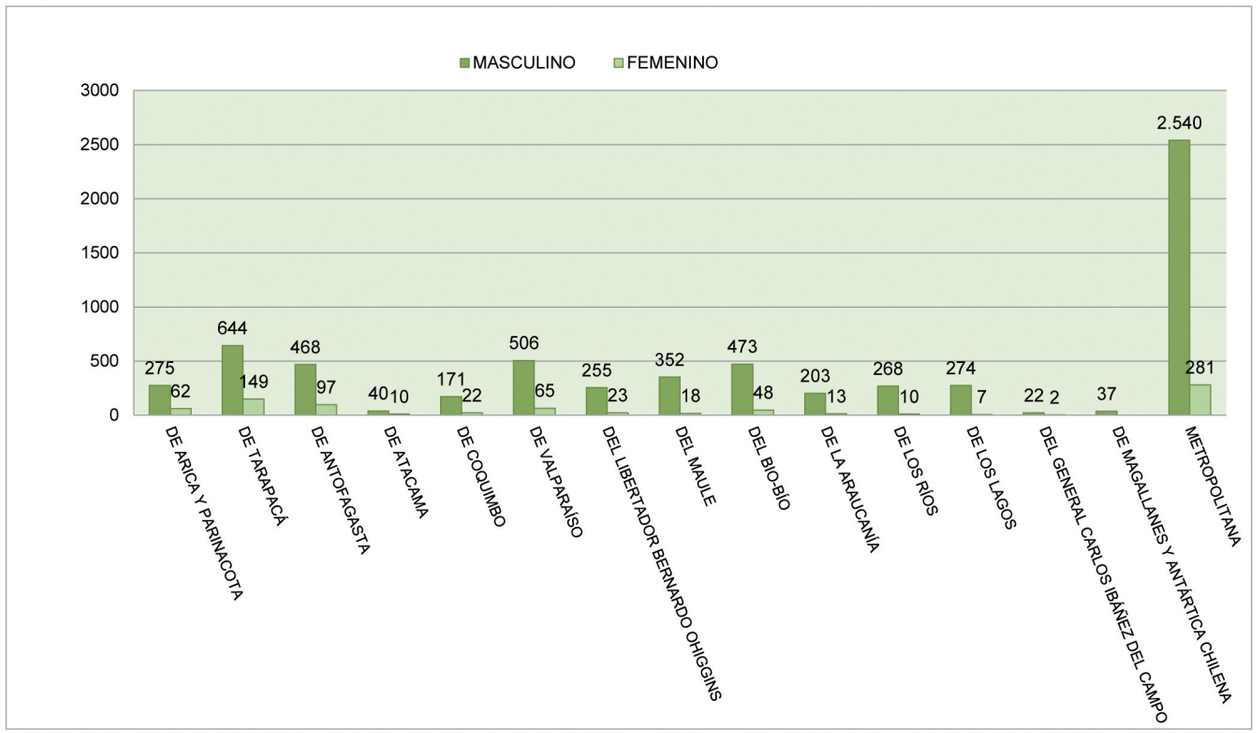

Fuente: *Sistema de Internos, Gendarmería de Chile*

Nota: *Según Título III, Párrafo 1°, del D.S. N° 634 del 25/11/08, Aprueba Reglamenteo de la Ley N° 19.970, que crea el Sistema Nacional de Registro de ADN.*

D.82. NÚMERO DE CAUSAS JUDICIALES EN EL PROCESO DE EGRESO DE UNA RECLUSIÓN, SEGÚN CALIDAD PROCESAL Y TIPO DE EGRESO,

AÑO 2014

	NACIONAL			EXTRANJERO							
				OTROS DE SUDAMÉRICA			OTRAS NACIONALIDADES			TOTAL EXTRANJEROS	TOTAL CALIDAD PROCESAL
	HOMBRE	MUJER	TOTAL	HOMBRE	MUJER	TOTAL	HOMBRE	MUJER	TOTAL		
DETENIDO	**1.694**	**740**	**2.434**	**22**	**3**	**25**	**3**	**0**	**3**	**28**	**2.462**
MUERTE	0		0			0			0	0	0
TÉRMINO DE PRISIÓN PREVENTIVA	845	440	1.285	14	3	17	2		2	19	1.304
CAMBIO MODALIDAD CONTROL	1	1	2			0			0	0	2
INCUMPLE CONDICIONES	14	1	15			0			0	0	15
OTRA EXTINCIÓN DE RESPONSABILIDAD PENAL	50	22	72	1		1			0	1	73
TRASLADO	784	276	1.060	7		7	1		1	8	1.068
ADMINISTRATIVA											
PROCESADO	**86**	**3**	**89**	**3**	**1**	**4**	**0**	**0**	**0**	**4**	**93**
MUERTE	0		0			0			0	0	0
TÉRMINO DE PRISIÓN PREVENTIVA	32		32	3		3			0	3	35
CAMBIO MODALIDAD CONTROL	0	0	0			0			0	0	0
INCUMPLE CONDICIONES	7		7			0			0	0	7
OTRA EXTINCIÓN DE RESPONSABILIDAD PENAL	5		5		1	1			0	1	6
TRASLADO	41	3	44			0			0	0	44
ADMINISTRATIVA	1		1								
IMPUTADO	**33.538**	**3.575**	**37.113**	**964**	**209**	**1.173**	**38**	**6**	**44**	**1.217**	**38.330**
MUERTE	24	3	27			0			0	0	27
TÉRMINO DE PRISIÓN PREVENTIVA	20.746	2.246	22.992	512	70	582	29	4	33	615	23.607
CAMBIO MODALIDAD CONTROL	30	8	38	1	1	2			0	2	40
INCUMPLE CONDICIONES	24	18	42	1	15	16			0	16	58
OTRA EXTINCIÓN DE RESPONSABILIDAD PENAL	440	62	502	20	2	22			0	22	524
TRASLADO	12.268	1.238	13.506	430	121	551	9	2	11	562	14.068
ADMINISTRATIVA	6		6			0			0	0	6
CONDENADO											
PRIVATIVA DE LIBERTAD	**34.393**	**4.128**	**38.521**	**751**	**231**	**982**	**23**	**3**	**26**	**1.008**	**39.529**
MUERTE	126	3	129	1		1	1		1	2	131
CUMPLIMIENTO DE CONDENA	17.197	1.815	19.012	307	103	410	10	1	11	421	19.433
LIBERTAD CONDICIONAL	2.864	312	3.176	76	30	106	3		3	109	3.285
CAMBIO MODALIDAD CONTROL	129	6	135	1		1			0	1	136
INCUMPLE CONDICIONES	1.478	123	1.601	44	12	56	1		1	57	1.658
OTRA EXTINCIÓN DE RESPONSABILIDAD PENAL	303	31	334	19	7	26	1		1	27	361
TRASLADO	12.291	1.838	14.129	303	79	382	7	2	9	391	14.520
ADMINISTRATIVA	5		5			0			0	0	5

	NACIONAL			EXTRANJERO							
				OTROS DE SUDAMÉRICA			OTRAS NACIONALIDADES			TOTAL EXTRANJEROS	TOTAL CALIDAD PROCESAL
	HOMBRE	MUJER	TOTAL	HOMBRE	MUJER	TOTAL	HOMBRE	MUJER	TOTAL		
RÉGIMEN CERRADO CON P.R.S.	**239**	**5**	**244**	**0**	**0**	**0**	**0**	**0**	**0**	**0**	**244**
MUERTE			0			0			0	0	0
CUMPLIMIENTO DE CONDENA	54	1	55			0			0	0	55
LIBERTAD CONDICIONAL	1		1			0			0	0	1
CAMBIO MODALIDAD CONTROL	7		7			0			0	0	7
INCUMPLE CONDICIONES	13		13			0			0	0	13
OTRA EXTINCIÓN DE RESPONSABILIDAD PENAL	5		5			0			0	0	5
TRASLADO	159	4	163			0			0	0	163
ADMINISTRATIVA			0			0			0	0	0
FALTA	**4.436**	**640**	**5.076**	**13**	**0**	**13**	**0**	**0**	**0**	**13**	**5.089**
MUERTE			0			0			0	0	0
CUMPLIMIENTO DE CONDENA	4.051	544	4.595	11		11			0	11	4.606
LIBERTAD CONDICIONAL	7		7			0			0	0	7
CAMBIO MODALIDAD CONTROL			0			0			0	0	0
INCUMPLE CONDICIONES	65	2	67			0			0	0	67
OTRA EXTINCIÓN DE RESPONSABILIDAD PENAL	58	3	61			0			0	0	61
TRASLADO	254	91	345	2		2			0	2	347
ADMINISTRATIVA	1		1			0			0	0	1
ARRESTO DIURNO	**232**	**7**	**239**	**0**	**0**	**0**	**0**	**0**	**0**	**0**	**239**
MUERTE			0			0			0	0	0
CUMPLIMIENTO DE CONDENA	120	6	126			0			0	0	126
LIBERTAD CONDICIONAL			0			0			0	0	0
CAMBIO MODALIDAD CONTROL			0			0			0	0	0
INCUMPLE CONDICIONES	59	1	60			0			0	0	60
OTRA EXTINCIÓN DE RESPONSABILIDAD PENAL	53		53			0			0	0	53
TRASLADO			0			0			0	0	0
ADMINISTRATIVA			0			0			0	0	0
ARRESTO NOCTURNO	**24.575**	**544**	**25.119**	**60**	**3**	**63**	**3**	**1**	**4**	**67**	**25.186**
MUERTE						0			0	0	0
CUMPLIMIENTO DE CONDENA	11.214	252	11.466	34		34	1	1	2	36	11.502
LIBERTAD CONDICIONAL						0			0	0	0
CAMBIO MODALIDAD CONTROL						0			0	0	0
INCUMPLE CONDICIONES	9.285	239	9.524	18	3	21	2		2	23	9.547
OTRA EXTINCIÓN DE RESPONSABILIDAD PENAL	4.062	53	4.115	8		8			0	8	4.123
TRASLADO	14		14			0			0	0	14
ADMINISTRATIVA			0			0			0	0	0
INTERNACIÓN PROVISORIA (EXPULSIÓN LEY 20.603)	**1**	**0**	**1**	**361**	**152**	**513**	**0**	**1**	**1**	**514**	**515**
MUERTE						0			0	0	0
CUMPLIMIENTO DE CONDENA				346	141	487		1	1	488	488
LIBERTAD CONDICIONAL						0			0	0	0
CAMBIO MODALIDAD CONTROL						0			0	0	0
INCUMPLE CONDICIONES						0			0	0	0
OTRA EXTINCIÓN DE RESPONSABILIDAD PENAL						0			0	0	0
TRASLADO	1		1	15	11	26			0	26	27
ADMINISTRATIVA						0			0	0	0
TOTAL	**99.194**	**9.642**	**108.836**	**2.174**	**599**	**2.773**	**67**	**11**	**78**	**2.851**	**111.687**

Fuente: *Sistema de Internos, Gendarmería de Chile.*

Egresos del establecimiento: *proceso que se cumple realizando las órdenes de libertad de los internos, incluyendo aquellas por traslados a otros establecimientos penales.*

D.83._ EGRESOS POR TRASLADOS A REGIONES DIFERENTES TOTAL AÑO 2014

	REGIÓN DE DESTINO															
REGIÓN DE ORIGEN	DE ARICA Y PARINACOTA	DE TARAPACA	DE ANTOFAGASTA	DE ATACAMA	DE COQUIMBO	DE VALPARAISO	DE O'HIGGINS	DEL MAULE	DEL BIO BIO	DE LA ARAUCANIA	DE LOS RIOS	DE LOS LAGOS	DE AYSEN	DE MAGALLANES	METROPOLITANA	TOTAL
DE ARICA Y PARINACOTA	-	151	159	28	35	27	8	0	6	1	0	2	0	0	144	561
DE TARAPACA	179	-	183	60	74	78	15	9	23	7	4	12	0	0	222	866
DE ANTOFAGASTA	90	126	-	112	167	102	22	11	34	14	13	15	0	1	183	890
DE ATACAMA	38	67	133	-	206	83	19	12	24	19	3	8	0	0	146	758
DE COQUIMBO	23	26	161	166	-	191	35	11	45	17	11	17	3	0	367	1.073
DE VALPARAISO	9	57	119	64	177	-	151	60	107	27	32	42	2	4	1.710	2.561
DE O'HIGGINS	6	9	18	12	36	107	-	144	120	56	19	17	1	0	491	1.036
DEL MAULE	1	1	23	8	17	51	125	-	144	43	25	56	13	1	519	1.027
DEL BIO BIO	3	6	38	9	28	118	143	143	-	142	45	78	5	2	611	1.371
DE LA ARAUCANIA	0	0	12	9	12	32	47	36	133	-	56	65	4	0	302	708
DE LOS RIOS	0	2	11	2	14	22	40	29	46	67	-	62	4	2	223	524
DE LOS LAGOS	4	2	14	2	18	35	31	53	87	67	54	-	26	7	303	703
DE AYSEN	0	0	1	1	2	3	0	0	1	2	0	28	-	3	9	50
DE MAGALLANES	0	0	0	0	1	6	0	1	0	0	0	11	2	-	8	29
METROPOLITANA	84	103	273	102	398	1.367	484	356	540	228	311	316	16	6	-	4.584
TOTAL	437	550	1.145	575	1.185	2.222	1.120	865	1.310	690	573	729	76	26	5.238	16.741

Fuente: *Sistema de Internos. Gendarmería de Chile*

Nota: *Un traslado se puede producir por disposición de un tribunal, institucional o voluntaria, la cual puede ser motivada por medida de seguridad o acercamiento familiar.*

D.84._ EGRESOS POR TRASLADOS DENTRO DE LA REGIÓN

TOTAL AÑO 2014

REGIÓN DE ORIGEN	TOTAL
DE ARICA Y PARINACOTA	107
DE TARAPACA	489
DE ANTOFAGASTA	1.256
DE ATACAMA	183
DE COQUIMBO	349
DE VALPARAISO	1.352
DE O'HIGGINS	218
DEL MAULE	371
DEL BIO BIO	1.071
DE LA ARAUCANIA	662
DE LOS RIOS	129
DE LOS LAGOS	314
DE AYSEN	122
DE MAGALLANES	67
METROPOLITANA	6.446

Fuente: *Sistema de Internos. Gendarmería de Chile*

Nota: *Un traslado se puede producir por disposición de un tribunal, institucional o voluntaria, la cual puede ser motivada por medida de seguridad o acercamiento familiar.*

D.85._EVOLUCIÓN REGIONAL DE LA POBLACIÓN CONTROLADA POR EL PROCESO DEL D.L. Nº409 PERIODO 2004 - 2014

REGIÓN	Nº DE PERSONAS DE CONTROL VOLUNTARIO AL 31 DE DICIEMBRE											ÍNDICE 2013
	2004	2005	2006	2007	2008	2009	2010	2011	2012	2013	2014	Base 2004=100
DE TARAPACA (Y DE ARICA Y P.)	1.492	1.306	1.245	1.330	1.629	1.794	1.797	1.957	2.086	2.360	2.142	143,6
DE ANTOFAGASTA	871	703	597	620	701	755	661	838	890	995	981	112,6
DE ATACAMA	537	402	389	402	441	420	481	517	64	576	591	110,1
DE COQUIMBO	719	622	699	896	1.099	1.403	1.787	1.846	2.256	2.010	2.089	290,5
DE VALPARAISO	2.214	2.138	1.813	1.691	1.794	2.064	2.191	2.318	2.430	2.662	2.620	118,3
DE O'HIGGINS	2.375	1.972	1.637	1.548	1.795	1.883	1.833	1.885	1.874	2.068	2.083	87,7
DEL MAULE	2.190	1.641	1.625	1.701	1.971	2.174	2.222	2.184	2.506	2.818	3.186	145,5
DEL BIO BIO	3.876	3.834	3.399	2.875	2.783	2.973	3.082	3.097	3.208	3.335	3.379	87,2
DE LA ARAUCANIA	1.877	1.885	1.233	1.189	1.310	1.522	1.522	1.456	1.383	1.368	1.311	69,8
DE LOS LAGOS (Y DE LOS RÍOS)	1.620	1.747	1.668	1.308	1.328	1.268	1.439	1.595	1.648	1.868	1.941	119,8
DE AYSEN	293	228	211	207	220	247	209	162	247	284	244	83,3
DE MAGALLANES	373	231	192	255	409	596	653	681	636	726	669	179,4
METROPOLITANA	7.302	6.149	4.251	3.475	4.485	5.580	5.488	5.728	5.866	6.659	6.224	85,2
TOTAL	25.739	22.858	18.959	17.497	19.965	22.679	23.365	24.264	25.094	27.729	27.460	106,7

Fuente: *Departamento Postpenitenciario, Gendarmería de Chile*

Nota: *A partir del año 2008 la región de Tarapacá incluye a la creada región de Arica y Parinacota; asímismo la región de Los Lagos incluye a la región de Los Ríos.*

D.86._ EVOLUCIÓN DEL PROCESO DE ELIMINACIÓN DE ANTECEDENTES (D.L. Nº409) POR EL PERÍODO DE 2 AÑOS

REGIÓN	2006			2007			2008			2009			2010			2011			2012			2013			2014			ÍNDICE 2014 Base 2006=100
	INGRESADOS	EXPEDIENTES ENVIADOS	RESOLUCIONES TRAMITADAS	INGRESADOS	EXPEDIENTES ENVIADOS	RESOLUCIONES TRAMITADAS	INGRESADOS	EXPEDIENTES ENVIADOS	RESOLUCIONES TRAMITADAS	INGRESADOS	EXPEDIENTES ENVIADOS	RESOLUCIONES TRAMITADAS	INGRESADOS	EXPEDIENTES ENVIADOS	RESOLUCIONES TRAMITADAS	INGRESADOS	EXPEDIENTES ENVIADOS	RESOLUCIONES TRAMITADAS	INGRESADOS	EXPEDIENTES ENVIADOS	RESOLUCIONES TRAMITADAS	INGRESADOS	EXPEDIENTES ENVIADOS	RESOLUCIONES TRAMITADAS	INGRESADOS	EXPEDIENTES ENVIADOS	RESOLUCIONES TRAMITADAS	ÍNDICE DE INGRESADOS
DE TARAPACA (Y DE ARICA Y P.)	414	303	259	460	248	218	553	232	213	546	259	241	455	327	278	480	266	208	472	245	238	522	250	234	449	279	238	108,5
DE ANTOFAGASTA	160	133	113	242	158	178	196	89	84	202	88	91	160	106	66	199	142	89	206	111	88	227	120	106	232	177	151	145,0
DE ATACAMA	104	75	70	153	49	44	69	28	21	161	68	50	132	269	222	146	104	110	136	74	60	176	76	72	157	70	64	151,0
DE COQUIMBO	260	138	120	408	115	103	439	133	120	549	196	161	756	339	287	509	319	220	505	437	353	593	409	360	617	393	340	237,3
DE VALPARAISO	442	294	239	514	352	359	581	272	305	745	284	263	722	446	332	756	526	449	665	419	387	698	480	439	564	451	403	127,6
DE O'HIGGINS	506	454	415	572	363	292	634	263	182	649	351	349	661	485	401	583	403	355	529	430	409	726	366	340	584	324	299	115,4
DEL MAULE	577	268	276	573	246	224	814	303	250	682	302	268	691	437	295	618	365	305	648	357	299	792	364	327	923	406	396	160,0
DEL BIO BIO	865	750	750	760	639	615	740	448	368	1124	387	389	1146	437	330	950	514	425	853	662	571	841	618	558	827	530	459	95,6
DE LA ARAUCANIA	393	253	201	412	184	137	489	205	191	567	198	140	551	313	249	429	279	233	373	296	255	404	276	243	341	245	197	86,8
DE LOS LAGOS (Y DE LOS RIOS)	479	321	205	371	301	193	342	204	111	413	200	96	501	361	177	413	322	170	444	259	184	188	188	188	448	309	290	93,5
DE AYSEN	63	49	55	52	29	25	65	14	13	66	20	13	56	22	26	43	35	28	82	41	27	79	20	22	46	33	36	73,0
DE MAGALLANES	55	54	61	92	34	27	152	39	37	174	50	68	206	91	72	98	75	54	88	125	119	109	66	50	78	58	68	141,8
METROPOLITANA	1.116	2.187	1.998	1.502	1.757	1.865	2.047	920	834	2.366	1.385	987	2.054	1.730	1.440	2.077	1.452	1.172	2.143	1.543	1.469	2.459	1.200	1.084	1.685	1.423	1.387	151,0
TOTAL	5.434	5.279	4.762	6.111	4.475	4.280	7.121	3.150	2.729	8.244	3.788	3.116	8.091	5.363	4.175	7.301	4.802	3.818	7.144	4.999	4.459	8.138	4.469	4.023	6.951	4.698	4.328	127,9

Fuente: *Departamento Postpenitenciario, Gendarmería de Chile*

INGRESADOS: *Población que se controla voluntariamente para optar al beneficio de la eliminación de antecedentes del D.L. Nº409.*

EXPEDIENTES ENVIADOS: *Expedientes de personas que cumplen con los requisitos establecidos en el D.L. Nº409 y son enviados a las SEREMIs.*

RESOLUCIONES TRAMITADAS: *Resoluciones Exentas Tramitadas por las SEREMIAS donde se otorga el beneficio del D.L. Nº409.*

NOTA*: A partir del año 2008 la región de Tarapaca incluye a la creada región de Arica y Parinacota; asimismo la región de Los Lagos incluye a la región de Los Ríos.*

D.87._ EVOLUCIÓN DEL PROCESO DE ELIMINACIÓN DE ANTECEDENTES (D.L. Nº409) POR EL PERÍODO DE 5 AÑOS

PERIODO 2006 - 2014

REGIÓN	2006			2007			2008			2009			2010			2011			2012			2013			2014		
	INGRESADOS	EXPEDIENTES ENVIADOS	RESOLUCIONES TRAMITADAS	INGRESADOS	EXPEDIENTES ENVIADOS	RESOLUCIONES TRAMITADAS	INGRESADOS	EXPEDIENTES ENVIADOS	RESOLUCIONES TRAMITADAS	INGRESADOS	EXPEDIENTES ENVIADOS	RESOLUCIONES TRAMITADAS	INGRESADOS	EXPEDIENTES ENVIADOS	RESOLUCIONES TRAMITADAS	INGRESADOS	EXPEDIENTES ENVIADOS	RESOLUCIONES TRAMITADAS	INGRESADOS	EXPEDIENTES ENVIADOS	RESOLUCIONES TRAMITADAS	INGRESADOS	EXPEDIENTES ENVIADOS	RESOLUCIONES TRAMITADAS	INGRESADOS	EXPEDIENTES ENVIADOS	RESOLUCIONES TRAMITADAS
DE TARAPACA (Y DE ARICA Y P.)	201	36	39	236	38	45	313	60	51	415	61	59	376	93	83	483	77	71	535	86	86	626	103	102	572	131	111
DE ANTOFAGASTA	110	57	54	161	41	39	162	32	31	199	34	34	157	34	14	214	55	30	176	51	40	217	53	48	230	79	55
DE ATACAMA	74	11	8	77	33	30	52	2	3	86	18	11	127	52	34	105	24	25	129	27	27	125	30	26	112	32	33
DE COQUIMBO	135	29	25	139	25	22	155	32	31	250	41	28	309	30	25	283	51	31	251	57	40	270	69	60	355	83	77
DE VALPARAISO	190	48	45	225	65	53	295	44	44	344	64	53	377	86	59	421	99	83	453	79	69	523	101	82	538	104	100
DE O'HIGGINS	158	45	39	198	48	34	259	67	52	325	70	70	354	85	68	437	66	59	391	75	80	410	96	76	361	84	79
DEL MAULE	234	83	50	232	58	40	274	51	42	327	58	44	393	55	41	422	63	45	408	75	67	560	87	75	634	111	102
DEL BIO BIO	388	94	78	428	71	57	300	93	59	412	94	74	434	120	88	462	138	112	544	138	121	707	139	119	712	142	124
DE LA ARAUCANIA	145	70	60	143	75	57	206	49	41	264	43	36	278	68	46	220	66	57	182	60	55	228	66	51	272	68	57
DE LOS LAGOS (Y DE LOS RÍOS)	137	27	9	110	23	24	162	38	11	234	85	42	276	163	101	356	116	98	260	52	27	52	52	52	359	93	89
DE AYSEN	34	10	6	54	9	4	50	5	1	64	16	11	43	11	12	48	13	12	53	13	16	61	18	12	59	13	14
DE MAGALLANES	30	20	10	61	16	10	119	20	17	172	13	3	149	9	6	166	19	11	163	15	15	180	38	29	140	42	44
METROPOLITANA	236	176	160	351	160	144	446	168	133	749	195	179	716	225	147	762	115	94	1.025	178	166	1.210	176	162	1.127	318	289
TOTAL	2.072	706	583	2.415	662	559	2.793	661	516	3.841	792	644	3.989	1.031	724	4.379	902	728	4.570	906	809	5.467	1.043	894	5.471	1.300	1.174

Fuente: *Departamento Postpenitenciario, Gendarmería de Chile*

INGRESADOS: Población que se controla voluntariamente para optar al beneficio de la eliminación de antecedentes del D.L. Nº409.

EXPEDIENTES ENVIADOS: Expedientes de personas que cumplen con los requisitos establecidos en el D.L. Nº409 y son enviados a las SEREMI.

RESOLUCIONES TRAMITADAS: Resoluciones Exentas Tramitadas por las SEREMIAS donde se otorga el beneficio del D.L. Nº409.

NOTA: A partir del año 2008 la región de Tarapaca incluye a la creada región de Arica y Parinacota; asi mismo la región de Los Lagos incluye a la región de Los Ríos.

GENDARMERIA DE CHILE

V PARTE
ALGUNAS CARACTERÍSTICAS RELEVANTES

Compendio Estadístico Penitenciario
2014

V PARTE
ALGUNAS CARACTERÍSTICAS RELEVANTES

Una característica es una cualidad que permite identificar a alguien o algo, distinguiéndolo de sus semejantes. Las características, por lo tanto, hacen al carácter propio y específico de un ser vivo o una cosa.

E.1._POBLACIÓN RECLUIDA SUBSISTEMA CERRADO Y SEMIABIERTO SEGÚN SEXO Y COMPROMISO DELICTUAL POR CALIDAD PROCESAL, AÑO 2014

(Vigentes al cierre del año)

COMPROMISO DELICTUAL	CONDENADOS	IMPUTADO	PROCESADOS	DETENIDO	TOTAL	%
FEMENINO	2.096	1.176	1	3	3.276	7,4
ALTO	255	63	0	0	318	0,7
MEDIANO	1.190	464	1	1	1.656	3,7
BAJO	627	616	0	1	1.244	2,8
SIN CLASIFICACIÓN	24	33	0	1	58	0,1
MASCULINO	30.559	10.443	17	24	41.043	92,6
ALTO	9.215	2.641	4	4	11.864	26,8
MEDIANO	14.359	4.084	4	6	18.453	41,6
BAJO	6.295	3.525	3	4	9.827	22,2
SIN CLASIFICACIÓN	690	193	6	10	899	2,0
TOTAL	32.655	11.619	18	27	44.319	100,0
ALTO	9.470	2.704	4	4	12.182	27,5
MEDIANO	15.549	4.548	5	7	20.109	45,4
BAJO	6.922	4.141	3	5	11.071	25,0
SIN CLASIFICACIÓN	714	226	6	11	957	2,2

Fuente: *Sistema Internos, Gendarmería de Chile*
Nota: *Compromiso Delictual, es el nivel de involucramiento y asimilación de las conductas criminógenas, propios de la subcultura delictual.*

E.2._MOTIVOS DE INGRESO DE LOS RECLUIDOS, AÑO 2014

(Vigentes al cierre de año)

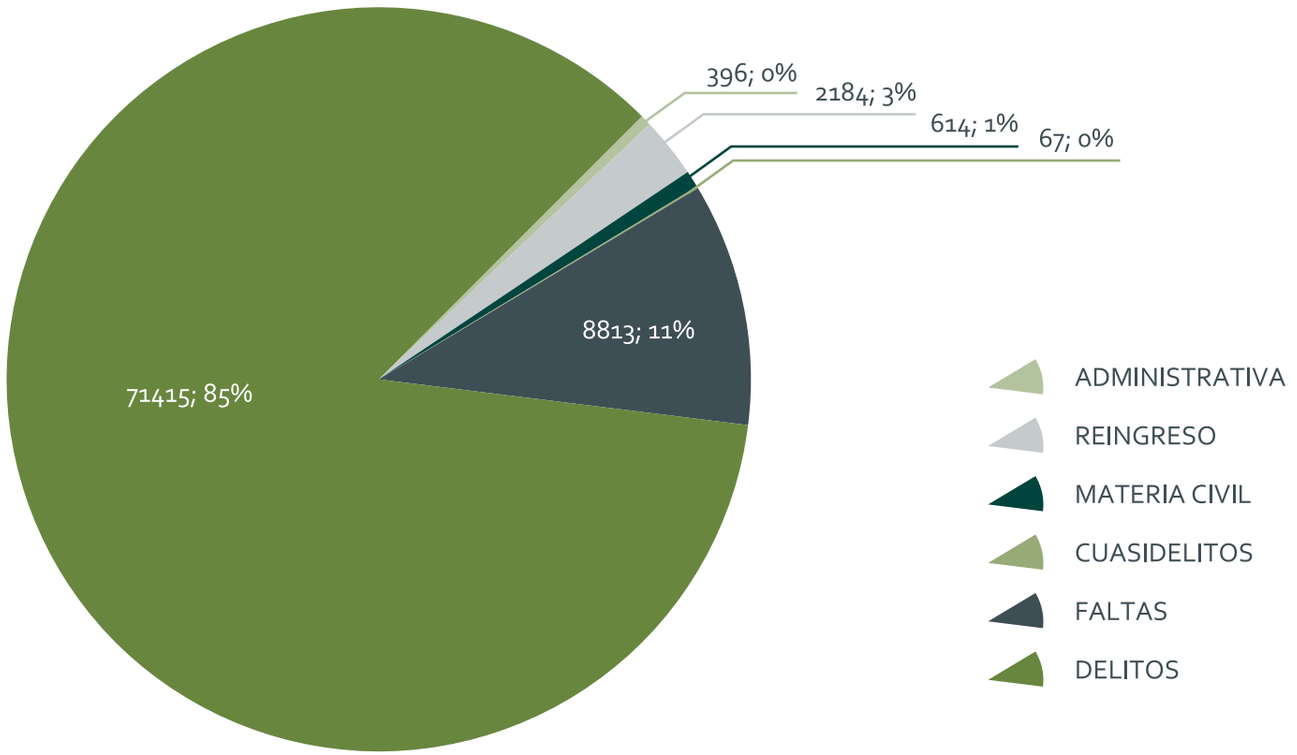

Nota: *Los datos aquí señalados corresponden a la cantidad de motivos de ingreso asociados que han registrado los internos al 31 de diciembre de 2014.*

E.3._DELITOS MÁS FRECUENTES DE LOS RECLUIDOS, AÑO 2014

(Vigentes al cierre del año)

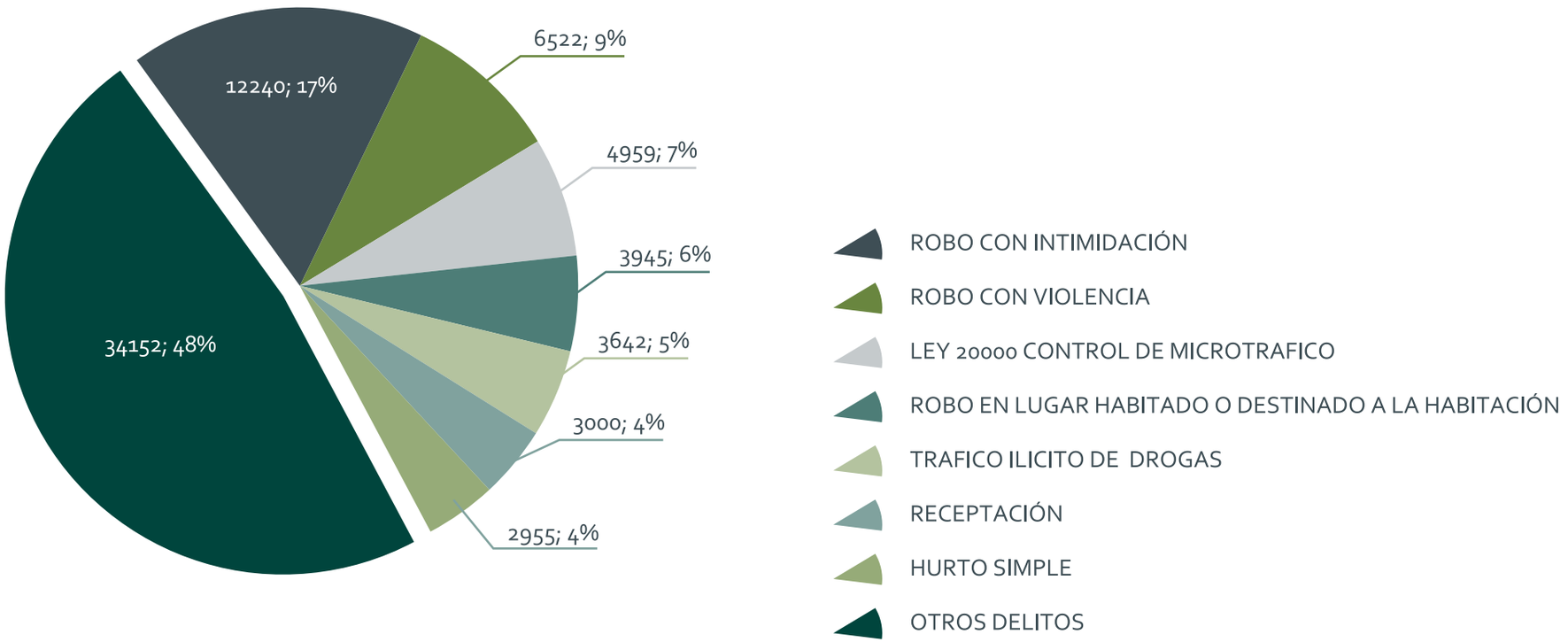

Fuente: *Sistema de Internos, Gendarmería de Chile.*

Nota: *Los datos aquí señalados corresponden a la cantidad de delitos asociados que han registrado los internos al 31 de diciembre de 2014.*

E.4._ MOTIVO DE INGRESO Y DETALLE DE LOS RECLUIDOS REGISTRADOS EN EL SISTEMA DE INTERNOS, AÑO 2014

(Vigentes al cierre del año)

Datos obtenidos del Sistema de Internos que considera a los delitos de los reclusos vigentes en los establecimientos penitenciarios.

MOTIVO DE INGRESO	DETALLE	MUJERES					HOMBRES					TOTAL					
		CON	DET	IMP	PRO	TOTAL	CON	DET	IMP	PRO	TOTAL	CON	DET	IMP	PRO	TOTAL	%
ADMINISTRATIVA	TOTAL	18	1	29	0	48	125	2	220	1	348	143	3	249	1	396	0,5%
	NO INDICA DELITO	14	1	24	0	39	116	0	180	0	296	130	1	204	0	335	0,4%
	ORDEN DE APREHENSION PENDIENTE	4	0	5	0	9	6	2	40	0	48	10	2	45	0	57	0,1%
	SUSPENSION BENEFICIO RECLUSION NOCTURNA	0	0	0	0	0	3	0	0	0	3	3	0	0	0	3	0,0%
	EXTRADICION	0	0	0	0	0	0	0	0	1	1	0	0	0	1	1	0,0%
REINGRESO	TOTAL	93	0	1	0	94	2.083	1	6	0	2.090	2.176	1	7	0	2.184	2,6%
	SALDO DE PENA	77	0	1	0	78	1.852	1	4	0	1.857	1.929	1	5	0	1.935	2,3%
	REVOCACION LIBERTAD CONDICIONAL	10	0	0	0	10	197	0	1	0	198	207	0	1	0	208	0,2%
	REVOCACION RECLUSION NOCTURNA	3	0	0	0	3	21	0	0	0	21	24	0	0	0	24	0,0%
	REVOCACION LIBERTAD VIGILADA	0	0	0	0	0	11	0	1	0	12	11	0	1	0	12	0,0%
	REVOCACION REMISION CONDICIONAL	3	0	0	0	3	2	0	0	0	2	5	0	0	0	5	0,0%
MATERIA CIVIL	TOTAL	7	0	1	0	8	573	2	29	2	606	580	2	30	2	614	0,7%
	PENSION ALIMENTICIA	7	0	0	0	7	465	2	1	2	470	472	2	1	2	477	0,6%
	VIOLENCIA INTRAFAMILIAR	0	0	1	0	1	80	0	28	0	108	80	0	29	0	109	0,1%
	ALIMENTOS	0	0	0	0	0	25	0	0	0	25	25	0	0	0	25	0,0%
	UTILIZAR NIÑO OCUPACIONES PROHIBIDAS (ART. 62)	0	0	0	0	0	1	0	0	0	1	1	0	0	0	1	0,0%
	OTRAS ADOPCIONES	0	0	0	0	0	1	0	0	0	1	1	0	0	0	1	0,0%
	OTROS PROCEDIMIENTOS DE MENORES	0	0	0	0	0	1	0	0	0	1	1	0	0	0	1	0,0%
CUASIDELITOS	TOTAL	1	0	1	0	2	54	0	11	0	65	55	0	12	0	67	0,1%
	CUASIDELITO DE HOMICIDIO	0	0	1	0	1	25	0	6	0	31	25	0	7	0	32	0,0%
	CUASIDELITO DE LESIONES GRAVES	0	0	0	0	0	19	0	5	0	24	19	0	5	0	24	0,0%
	CUASIDELITO DE LESIONES	1	0	0	0	1	7	0	0	0	7	8	0	0	0	8	0,0%
	CUASIDELITO DE LESIONES LEVES	0	0	0	0	0	3	0	0	0	3	3	0	0	0	3	0,0%
FALTAS	TOTAL	578	0	18	0	596	7.773	1	441	2	8.217	8.351	1	459	2	8.813	10,6%

MOTIVO DE INGRESO	DETALLE	MUJERES					HOMBRES					TOTAL					
		CON	DET	IMP	PRO	TOTAL	CON	DET	IMP	PRO	TOTAL	CON	DET	IMP	PRO	TOTAL	%
	MULTA (PENA SUSTITUTIVA)	427	0	2	0	429	4.495	0	24	1	4.520	4.922	0	26	1	4.949	5,9%
	AMENAZA	27	0	5	0	32	898	1	143	0	1.042	925	1	148	0	1.074	1,3%
	DESACATO O DESOBEDIENCIA A TRIBUNAL	13	0	3	0	16	826	0	206	0	1.032	839	0	209	0	1.048	1,3%
	NO PAGO DE MULTA	61	0	1	0	62	466	0	7	1	474	527	0	8	1	536	0,6%
	MANEJO EN ESTADO DE EBRIEDAD	6	0	0	0	6	324	0	12	0	336	330	0	12	0	342	0,4%
	QUEBRANTAMIENTO	4	0	0	0	4	329	0	3	0	332	333	0	3	0	336	0,4%
	LESIONES LEVES	22	0	4	0	26	140	0	29	0	169	162	0	33	0	195	0,2%
	HURTO FALTA	13	0	2	0	15	107	0	8	0	115	120	0	10	0	130	0,2%
	CONSUMO DE DROGAS (ART. 41)	2	0	0	0	2	66	0	3	0	69	68	0	3	0	71	0,1%
	PORTE DE DROGAS (ART. 41)	1	0	1	0	2	26	0	0	0	26	27	0	1	0	28	0,0%
	OCULTACION DE IDENTIDAD 496 Nº 5 CODIGO PENAL	1	0	0	0	1	16	0	1	0	17	17	0	1	0	18	0,0%
	RIÑA	0	0	0	0	0	15	0	0	0	15	15	0	0	0	15	0,0%
	OFENSAS AL PUDOR Y BUENAS COSTUMBRES	0	0	0	0	0	14	0	0	0	14	14	0	0	0	14	0,0%
	FALTAS	0	0	0	0	0	12	0	0	0	12	12	0	0	0	12	0,0%
	OTRAS FALTAS CODIGO PENAL	0	0	0	0	0	9	0	1	0	10	9	0	1	0	10	0,0%
	INFRACCION ARTICULO 494	0	0	0	0	0	8	0	0	0	8	8	0	0	0	8	0,0%
	FUGA	0	0	0	0	0	8	0	0	0	8	8	0	0	0	8	0,0%
	CONSUMO DE BEBIDAS ALCOHOLICAS EN LA VIA PUBLICA	0	0	0	0	0	4	0	1	0	5	4	0	1	0	5	0,0%
	INFRACCION ARTICULO 495 Nº1 CODIGO PENAL	0	0	0	0	0	2	0	0	0	2	2	0	0	0	2	0,0%
	EBRIEDAD	0	0	0	0	0	2	0	0	0	2	2	0	0	0	2	0,0%
	OTRAS INFRACCIONES CONOCIDAS POR JUZGADO DE POLICIA LOCAL	0	0	0	0	0	1	0	1	0	2	1	0	1	0	2	0,0%
	COMERCIO AMBULANTE	0	0	0	0	0	2	0	0	0	2	2	0	0	0	2	0,0%
	PORTE LLAVES FALSAS O GANZUAS	0	0	0	0	0	1	0	0	0	1	1	0	0	0	1	0,0%
	INFRACCION	1	0	0	0	1	0	0	0	0	0	1	0	0	0	1	0,0%
	OTRAS FALTAS LEYES ESPECIALES	0	0	0	0	0	1	0	0	0	1	1	0	0	0	1	0,0%
	OTRAS INFRACCIONES CONTRA LEY DE ALCOHOLES	0	0	0	0	0	1	0	0	0	1	1	0	0	0	1	0,0%
	FALTAS Nº 13 ART. 494 C.P.	0	0	0	0	0	0	0	1	0	1	0	0	1	0	1	0,0%
	INFRACCION MUNICIPAL	0	0	0	0	0	0	0	1	0	1	0	0	1	0	1	0,0%
DELITOS	TOTAL	3.233	1	1.208	1	4.443	55.999	22	10.932	19	66.972	59.232	23	12.140	20	71.415	85,5%
	ROBO CON INTIMIDACION	315	0	74	0	389	10.221	7	1.618	5	11.851	10.536	7	1.692	5	12.240	14,7%
	ROBO CON VIOLENCIA	254	0	90	0	344	5.083	0	1.093	2	6.178	5.337	0	1.183	2	6.522	7,8%
	LEY 20000 CONTROL DE MICROTRAFICO	928	0	309	0	1.237	2.955	0	766	1	3.722	3.883	0	1.075	1	4.959	5,9%
	ROBO EN LUGAR HABITADO O DESTINADO A LA HABITACION	65	0	46	0	111	2.688	1	1.144	1	3.834	2.753	1	1.190	1	3.945	4,7%
	TRAFICO ILICITO DE DROGAS (ART. 5)	183	0	409	0	592	1.483	1	1.566	0	3.050	1.666	1	1.975	0	3.642	4,4%
	RECEPTACION	68	0	16	0	84	2.436	2	478	0	2.916	2.504	2	494	0	3.000	3,6%

MOTIVO DE INGRESO	DETALLE	MUJERES					HOMBRES					TOTAL					
		CON	DET	IMP	PRO	TOTAL	CON	DET	IMP	PRO	TOTAL	CON	DET	IMP	PRO	TOTAL	%
	HURTO SIMPLE	431	1	33	0	465	2.365	2	121	2	2.490	2.796	3	154	2	2.955	3,5%
	ROBO CON FUERZA EN LUGAR HABITADO	34	0	6	0	40	2.020	0	123	0	2.143	2.054	0	129	0	2.183	2,6%
	ROBO POR SORPRESA	62	0	13	0	75	1.682	0	231	1	1.914	1.744	0	244	1	1.989	2,4%
	ROBO EN LUGAR NO HABITADO	26	0	10	0	36	1.330	0	307	0	1.637	1.356	0	317	0	1.673	2,0%
	PORTE ILEGAL DE ARMA DE FUEGO	12	0	14	0	26	1.307	1	287	1	1.596	1.319	1	301	1	1.622	1,9%
	ABUSO SEXUAL	9	0	2	0	11	1.393	0	170	0	1.563	1.402	0	172	0	1.574	1,9%
	VIOLACION	0	0	0	0	0	1.265	0	174	1	1.440	1.265	0	174	1	1.440	1,7%
	HOMICIDIO SIMPLE	38	0	2	0	40	1.270	0	59	0	1.329	1.308	0	61	0	1.369	1,6%
	ROBO EN BIENES NACIONALES USO PUBLICO	21	0	3	0	24	1.106	2	157	0	1.265	1.127	2	160	0	1.289	1,5%
	HOMICIDIO	15	0	21	0	36	536	2	526	0	1.064	551	2	547	0	1.100	1,3%
	ROBO CON VIOLENCIA E INTIMIDACION	23	0	11	0	34	809	0	218	0	1.027	832	0	229	0	1.061	1,3%
	ROBO CON FUERZAS EN LAS COSAS	22	0	1	0	23	927	0	28	0	955	949	0	29	0	978	1,2%
	VIOLACION DE MENOR DE 14 AÑOS. ART. 362	5	0	2	0	7	756	0	165	0	921	761	0	167	0	928	1,1%
	LESIONES MENOS GRAVES	8	0	7	0	15	772	0	127	0	899	780	0	134	0	914	1,1%
	TRAFICO DE ESTUPEFACIENTES (LEY 18.403)	22	0	14	0	36	607	0	151	1	759	629	0	165	1	795	1,0%
	ESTAFA	20	0	1	0	21	754	0	13	0	767	774	0	14	0	788	0,9%
	ROBO CON FUERZA EN LUGAR NO HABITADO	10	0	0	0	10	693	0	20	0	713	703	0	20	0	723	0,9%
	HURTO	72	0	2	0	74	593	0	16	0	609	665	0	18	0	683	0,8%
	LESIONES GRAVES	8	0	2	0	10	558	0	96	0	654	566	0	98	0	664	0,8%
	INFRACCION AL ARTICULO 4 DE LA LEY 20000	109	0	15	0	124	498	0	23	0	521	607	0	38	0	645	0,8%
	ROBO CON HOMICIDIO	18	0	2	0	20	562	0	63	0	625	580	0	65	0	645	0,8%
	HOMICIDIO CALIFICADO	13	0	3	0	16	561	0	51	0	612	574	0	54	0	628	0,8%
	TENENCIA ILEGAL ARMAS PROHIBIDAS	29	0	3	0	32	373	0	33	0	406	402	0	36	0	438	0,5%
	HOMICIDIO FRUSTRADO	1	0	2	0	3	346	0	61	0	407	347	0	63	0	410	0,5%
	MICROTRAFICO DE ESTUPESFACIENTES	13	0	18	0	31	229	0	79	0	308	242	0	97	0	339	0,4%
	ROBO CON VIOLACION	0	0	0	0	0	307	0	21	0	328	307	0	21	0	328	0,4%
	TENENCIA O PORTE DE ARMAS, MUNICIONES Y OTROS	13	0	6	0	19	237	0	71	0	308	250	0	77	0	327	0,4%
	ABUSO SEXUAL INFANTIL	0	0	1	0	1	278	0	35	0	313	278	0	36	0	314	0,4%
	INFRACCION LEY Nº 20.000 CONTROL DE MICROTRAFICO	53	0	6	1	60	225	0	24	0	249	278	0	30	1	309	0,4%
	USURPACION DE NOMBRE	21	0	0	0	21	251	0	12	0	263	272	0	12	0	284	0,3%
	SECUESTRO CALIFICADO	0	0	0	0	0	275	0	0	0	275	275	0	0	0	275	0,3%
	HURTO DE ESPECIES	18	0	0	0	18	248	0	1	0	249	266	0	1	0	267	0,3%
	PARRICIDIO	54	0	13	0	67	173	0	16	0	189	227	0	29	0	256	0,3%
	SECUESTRO	10	0	0	0	10	193	1	41	0	235	203	1	41	0	245	0,3%
	VIOLACION DE MORADA	2	0	0	0	2	217	0	23	0	240	219	0	23	0	242	0,3%
	PORTAR ELEMENTOS CONOCIDAMENTE DESTINADOS A COMETER DELITO DE ROBO	4	0	0	0	4	204	0	20	0	224	208	0	20	0	228	0,3%
	LEY 19.366 TRAFICO ILICITO DE ESTUPEFACIENTES Y SUSTANCIAS SICOTROPICAS	25	0	0	0	25	176	0	1	0	177	201	0	1	0	202	0,2%

MOTIVO DE INGRESO	DETALLE	MUJERES					HOMBRES					TOTAL					
		CON	DET	IMP	PRO	TOTAL	CON	DET	IMP	PRO	TOTAL	CON	DET	IMP	PRO	TOTAL	%
	VIOLACION REITERADA	0	0	0	0	0	186	0	9	0	195	186	0	9	0	195	0,2%
	VIOLACION IMPROPIA	1	0	0	0	1	176	0	17	0	193	177	0	17	0	194	0,2%
	USO MALICIOSO DE INSTRUMENTO PRIVADO MERCANTIL	4	0	0	0	4	172	0	5	0	177	176	0	5	0	181	0,2%
	INCENDIO	8	0	5	0	13	115	1	32	0	148	123	1	37	0	161	0,2%
	VIOLACION DE MENOR DE 12 AÑOS	0	0	0	0	0	152	0	8	0	160	152	0	8	0	160	0,2%
	USO MALICIOSO INSTRUMENTO PRIVADO MERCANTIL FALSO	8	0	0	0	8	145	0	5	0	150	153	0	5	0	158	0,2%
	AMENAZAS DE ATENTADOS CONTRA PERSONAS Y PROPIEDADES	4	0	4	0	8	87	1	54	0	142	91	1	58	0	150	0,2%
	FEMICIDIO ARTICULO 390 INCISO 2º	0	0	0	0	0	88	0	60	0	148	88	0	60	0	148	0,2%
	DAÑOS SIMPLES	4	0	2	0	6	122	1	14	0	137	126	1	16	0	143	0,2%
	TENENCIA ILEGAL Y PORTE DE ARMAS	6	0	3	0	9	118	0	9	0	127	124	0	12	0	136	0,2%
	ABUSO SEXUAL IMPROPIO	0	0	0	0	0	105	0	24	0	129	105	0	24	0	129	0,2%
	HURTO FRUSTRADO	14	0	0	0	14	113	0	0	0	113	127	0	0	0	127	0,2%
	CONDUCCION SIN LICENCIA	1	0	0	0	1	120	0	4	0	124	121	0	4	0	125	0,1%
	INFRACCION LEY 19.975 PORTE ARMA BLANCA	1	0	0	0	1	102	0	9	0	111	103	0	9	0	112	0,1%
	MALTRATO A OBRA DE CARABINEROS CAUSANDO LESIONES LEVES	1	0	0	0	1	103	0	7	0	110	104	0	7	0	111	0,1%
	LEY 17.798 CONTROL DE ARMAS	4	0	0	0	4	95	0	10	0	105	99	0	10	0	109	0,1%
	USO MALICIOSO DE INSTRUMENTO PUBLICO FALSO	6	0	0	0	6	99	0	1	0	100	105	0	1	0	106	0,1%
	LESIONES GRAVES GRAVISIMAS	5	0	1	0	6	92	0	8	0	100	97	0	9	0	106	0,1%
	DAÑOS	2	0	1	0	3	90	0	13	0	103	92	0	14	0	106	0,1%
	ROBO	7	0	2	0	9	70	0	17	0	87	77	0	19	0	96	0,1%
	ESTUPRO	0	0	0	0	0	83	0	8	0	91	83	0	8	0	91	0,1%
	ASOCIACIONES ILICITAS LEY DE DROGAS (ART. 22)	9	0	0	0	9	68	0	9	0	77	77	0	9	0	86	0,1%
	ROBO DE ESPECIES	4	0	0	0	4	79	0	1	0	80	83	0	1	0	84	0,1%
	CONDUCCION EN ESTADO DE EBRIEDAD CON RESULTADO DE DAÑOS	1	0	0	0	1	50	0	32	0	82	51	0	32	0	83	0,1%
	TENENCIA ILEGAL Y PORTE ARMAS PROHIBIDAS Y EXPLOSIVOS	0	0	0	0	0	71	0	12	0	83	71	0	12	0	83	0,1%
	ASOCIACION ILICITA	12	0	2	0	14	53	0	9	2	64	65	0	11	2	78	0,1%
	ABUSO SEXUAL IMPROPIO INFANTIL	1	0	0	0	1	47	0	26	0	73	48	0	26	0	74	0,1%
	ESTAFAS Y OTRAS DEFRAUDACIONES	1	0	3	0	4	53	0	15	1	69	54	0	18	1	73	0,1%
	APROPIACION INDEBIDA (INCLUYE DEPOSITARIO ALZADO)	0	0	1	0	1	59	0	9	0	68	59	0	10	0	69	0,1%
	ROBO DE VEHICULO MOTORIZADO	0	0	1	0	1	33	0	34	0	67	33	0	35	0	68	0,1%
	VIOLACION C/RESULTADO DE MUERTE	0	0	0	0	0	66	0	1	0	67	66	0	1	0	67	0,1%
	SUSTRACCION MENORES	3	0	0	0	3	54	0	9	0	63	57	0	9	0	66	0,1%
	ABIGEATO	0	0	0	0	0	51	0	12	0	63	51	0	12	0	63	0,1%
	CONDUCCION EN ESTADO DE EBRIEDAD CON RESULTADO DE MUERTE	0	0	0	0	0	53	0	10	0	63	53	0	10	0	63	0,1%

MOTIVO DE INGRESO	DETALLE	MUJERES					HOMBRES					TOTAL					
		CON	DET	IMP	PRO	TOTAL	CON	DET	IMP	PRO	TOTAL	CON	DET	IMP	PRO	TOTAL	%
	AMENAZA A MIEMBRO FF.AA.	0	0	0	0	0	54	0	5	0	59	54	0	5	0	59	0,1%
	GIRO DOLOSO DE CHEQUES	0	0	1	0	1	57	0	0	0	57	57	0	1	0	58	0,1%
	MALTRATO DE OBRA A GENDARME	18	0	0	0	18	40	0	0	0	40	58	0	0	0	58	0,1%
	PRODUCCION DE MATERIAL PORNOGRAFICO INFANTIL	0	0	0	0	0	46	0	9	0	55	46	0	9	0	55	0,1%
	INFRACCION ARTICULO 445 C.P.	0	0	0	0	0	54	0	0	0	54	54	0	0	0	54	0,1%
	INFRACCION LEY DE ALCOHOLES	2	0	1	0	3	48	0	1	0	49	50	0	2	0	52	0,1%
	ROBO CALIFICADO	0	0	1	0	1	39	0	10	0	49	39	0	11	0	50	0,1%
	LAVADO DE DINERO (ART. 12)	7	0	2	0	9	33	0	8	0	41	40	0	10	0	50	0,1%
	PARRICIDIO EN GRADO FRUSTRADO	8	0	1	0	9	36	0	4	0	40	44	0	5	0	49	0,1%
	INFRACCION LEY DE TRANSITO	1	0	0	0	1	43	0	5	0	48	44	0	5	0	49	0,1%
	COHECHO	2	0	0	0	2	40	0	6	0	46	42	0	6	0	48	0,1%
	OTROS HECHOS	1	0	1	0	2	36	0	9	0	45	37	0	10	0	47	0,1%
	MALVERSACION DE CAUDALES PUBLICO	1	0	1	0	2	39	0	2	0	41	40	0	3	0	43	0,1%
	FALSIFICACION INSTRUMENTO PRIVADO	1	0	0	0	1	38	0	3	0	41	39	0	3	0	42	0,1%
	INFRACCION ARTICULO 288 BIS C.P.	0	0	0	0	0	39	0	3	0	42	39	0	3	0	42	0,1%
	INFRACCION ART. 196 A BIS LEY 18.290 (TRANSITO)	1	0	0	0	1	36	0	4	0	40	37	0	4	0	41	0,0%
	USO FRAUDULENTO DE TARJETAS DE CREDITO Y DEBITO (LEY 20009)	8	0	0	0	8	17	0	13	0	30	25	0	13	0	38	0,0%
	LEY 17.336 DE PROPIEDAD INTELECTUAL	3	0	0	0	3	32	0	1	0	33	35	0	1	0	36	0,0%
	ROBO DE ESPECIES C/INT	0	0	0	0	0	34	0	0	0	34	34	0	0	0	34	0,0%
	INFRACCION A LEY 17.798 ARTICULO 3 Y 14	0	0	0	0	0	31	0	0	0	31	31	0	0	0	31	0,0%
	INFRACCION ART. 196 B LEY 18.290 (TRANSITO)	2	0	0	0	2	28	0	1	0	29	30	0	1	0	31	0,0%
	MALTRATO A OBRA DE CARABINEROS CAUSANDO LESIONES GRAVES	0	0	0	0	0	25	0	6	0	31	25	0	6	0	31	0,0%
	INFRACCION LEY 17.336 (PROPIEDAD INTELECTUAL)	0	0	0	0	0	30	0	1	0	31	30	0	1	0	31	0,0%
	ABUSOS DESHONESTOS	0	0	0	0	0	30	0	0	0	30	30	0	0	0	30	0,0%
	CULTIVO/COSECHA ESPECIES VEGETALES PRODUCTORAS ESTUPEFACIENTES (ART.2)	1	0	1	0	2	21	0	5	0	26	22	0	6	0	28	0,0%
	M.E.E. CAUSANDO DA¥OS	1	0	0	0	1	26	0	1	0	27	27	0	1	0	28	0,0%
	FALSIFICACION O USO MALICIOSO DOCUMENTOS PUBLICOS	2	0	0	0	2	20	0	5	0	25	22	0	5	0	27	0,0%
	FRAUDE	0	0	0	0	0	20	0	7	0	27	20	0	7	0	27	0,0%
	INFRACCION AL ARTICULO 8 DE LA LEY 20000	2	0	0	0	2	24	0	0	0	24	26	0	0	0	26	0,0%
	M.E.E. CUASANDO MUERTE	0	0	0	0	0	18	0	8	0	26	18	0	8	0	26	0,0%
	MALTRATO DE OBRA DE CARABINERO (ART. 416 Y 416 BIS COD. JUST MILITAR)	0	0	0	0	0	20	0	6	0	26	20	0	6	0	26	0,0%
	FALSIFICACION DE MONEDA Y OTROS	1	0	2	0	3	21	0	1	0	22	22	0	3	0	25	0,0%
	FALSIFICACION INSTRUMENTO PUBLICO	0	0	0	0	0	22	0	3	0	25	22	0	3	0	25	0,0%
	ROBO CON ESCALAMIENTO	0	0	0	0	0	25	0	0	0	25	25	0	0	0	25	0,0%
	ROBO FRUSTRADO	0	0	0	0	0	22	0	2	0	24	22	0	2	0	24	0,0%

MOTIVO DE INGRESO	DETALLE	MUJERES					HOMBRES					TOTAL					
		CON	DET	IMP	PRO	TOTAL	CON	DET	IMP	PRO	TOTAL	CON	DET	IMP	PRO	TOTAL	%
	HURTO DE VEHICULO	0	0	0	0	0	23	0	0	0	23	23	0	0	0	23	0,0%
	LESIONES CORPORALES	0	0	1	0	1	20	0	2	0	22	20	0	3	0	23	0,0%
	FALSIFICACION	2	0	2	0	4	14	0	4	0	18	16	0	6	0	22	0,0%
	SODOMIA	0	0	0	0	0	21	0	0	0	21	21	0	0	0	21	0,0%
	M.E.E. CAUSANDO LESIONES LEVES Y DAÑOS	0	0	0	0	0	20	0	1	0	21	20	0	1	0	21	0,0%
	SECUESTRO CON HOMICIDIO	0	0	0	0	0	17	0	3	0	20	17	0	3	0	20	0,0%
	HOMICIDIO EN RIÑA O PELEA	0	0	1	0	1	16	0	2	0	18	16	0	3	0	19	0,0%
	INFRACCION ART. 196 A LEY 18.290 (TRANSITO)	0	0	0	0	0	17	0	1	0	18	17	0	1	0	18	0,0%
	CONDUCCION EN ESTADO DE EBRIEDAD CON RESULTADO DE LESIONES	0	0	0	0	0	17	0	1	0	18	17	0	1	0	18	0,0%
	INCENDIO CON RESULTADO DE MUERTE Y/O LESIONES	3	0	0	0	3	10	0	5	0	15	13	0	5	0	18	0,0%
	VIOLACION DE DOMICILIO	0	0	0	0	0	16	0	1	0	17	16	0	1	0	17	0,0%
	COAUTOR DE ROBO CON INTIMIDACION	0	0	0	0	0	17	0	0	0	17	17	0	0	0	17	0,0%
	INFRACCION A LEY 17.798 ARTICULO 2 Y ARTICULO 9	0	0	0	0	0	15	0	0	0	15	15	0	0	0	15	0,0%
	MALTRATO DE OBRA A PERSONAL DE INVESTIGACIONES	0	0	0	0	0	13	0	2	0	15	13	0	2	0	15	0,0%
	FALSIFICACION O USO MALICIOSO DOCUMENTOS PRIVADOS	0	0	1	0	1	7	0	7	0	14	7	0	8	0	15	0,0%
	LESIONES MEDIANAS	0	0	0	0	0	14	0	0	0	14	14	0	0	0	14	0,0%
	COAUTOR ROBO CON VIOLENCIA	0	0	0	0	0	14	0	0	0	14	14	0	0	0	14	0,0%
	TRATA DE PERSONAS	6	0	2	0	8	3	0	3	0	6	9	0	5	0	14	0,0%
	INFRACCION ART. 196 D LEY 18.290 (TRANSITO)	0	0	0	0	0	13	0	0	0	13	13	0	0	0	13	0,0%
	SOBORNO	1	0	0	0	1	10	0	2	0	12	11	0	2	0	13	0,0%
	TORMENTOS A DETENIDOS	0	0	0	0	0	11	0	0	0	11	11	0	0	0	11	0,0%
	USURPACION	4	0	1	0	5	5	0	1	0	6	9	0	2	0	11	0,0%
	MALTRATO HABITUAL(ART. 14 LEY 20.066)	0	0	1	0	1	9	0	1	0	10	9	0	2	0	11	0,0%
	DIFUSION DE MATERIAL PORNOGRAFICO (PORNOGRAFIA)	0	0	0	0	0	10	0	1	0	11	10	0	1	0	11	0,0%
	INFRACCION L.O.C. DEL BANCO CENTRAL	0	0	0	0	0	9	0	1	0	10	9	0	1	0	10	0,0%
	M.E.E CAUSANDO LESIONES	0	0	0	0	0	8	0	2	0	10	8	0	2	0	10	0,0%
	HURTO AGRAVADO (ART. 447 CODIGO PENAL)	1	0	0	0	1	4	0	5	0	9	5	0	5	0	10	0,0%
	PROSTITUCION DE MENORES	0	0	2	0	2	8	0	0	0	8	8	0	2	0	10	0,0%
	DAÑO(S) A VEHICULO(S) FISCAL(ES)	0	0	0	0	0	8	0	2	0	10	8	0	2	0	10	0,0%
	DESORDENES PUBLICOS	0	0	0	0	0	10	0	0	0	10	10	0	0	0	10	0,0%
	ABORTO	0	0	1	0	1	8	0	0	0	8	8	0	1	0	9	0,0%
	USURPACION DE FUNCIONES	0	0	0	0	0	9	0	0	0	9	9	0	0	0	9	0,0%
	ATENTADO CONTRA JEFE DE ESTADO O AUTORIDAD PUBLICA	0	0	0	0	0	7	0	2	0	9	7	0	2	0	9	0,0%
	INFRACCION A LEY 17.798 ARTICULO 8	0	0	0	0	0	8	0	0	1	9	8	0	0	1	9	0,0%
	INFRACCION LEY 18.840 ART 64	0	0	0	0	0	9	0	0	0	9	9	0	0	0	9	0,0%

MOTIVO DE INGRESO	DETALLE	MUJERES					HOMBRES					TOTAL					
		CON	DET	IMP	PRO	TOTAL	CON	DET	IMP	PRO	TOTAL	CON	DET	IMP	PRO	TOTAL	%
	M.E.E. CAUSANDO LESIONES GRAVES	0	0	0	0	0	9	0	0	0	9	9	0	0	0	9	0,0%
	VIOLACION FRUSTRADA	0	0	0	0	0	9	0	0	0	9	9	0	0	0	9	0,0%
	INFRACCION LEY 18.443 (PROPIEDAD INTELECTUAL)	0	0	0	0	0	8	0	0	0	8	8	0	0	0	8	0,0%
	INFRACCION AL CODIGO TRIBUTARIO	0	0	0	0	0	8	0	0	0	8	8	0	0	0	8	0,0%
	HURTO Y OTROS	0	0	0	0	0	8	0	0	0	8	8	0	0	0	8	0,0%
	TENTATIVA DE VIOLACION	0	0	0	0	0	8	0	0	0	8	8	0	0	0	8	0,0%
	ROBO CON LESIONES GRAVES	0	0	0	0	0	8	0	0	0	8	8	0	0	0	8	0,0%
	MALTRATO A OBRA DE CARABINEROS CAUSANDO LA MUERTE	0	0	0	0	0	6	0	1	0	7	6	0	1	0	7	0,0%
	TENTATIVA DE HOMICIDIO	0	0	0	0	0	7	0	0	0	7	7	0	0	0	7	0,0%
	TENENCIA ILEGAL DE EXPLOSIVOS	1	0	0	0	1	5	0	1	0	6	6	0	1	0	7	0,0%
	EJERCICIO ILEGAL PROFESION O USURPACION DE FUNCION	0	0	1	0	1	5	0	1	0	6	5	0	2	0	7	0,0%
	HURTO DE ANIMALES	0	0	0	0	0	7	0	0	0	7	7	0	0	0	7	0,0%
	DELITOS TRIBUTARIOS	0	0	0	0	0	7	0	0	0	7	7	0	0	0	7	0,0%
	PLANTACION DE ESPECIES VEGETALES DEL GENERO CANNABIS	0	0	0	0	0	6	0	1	0	7	6	0	1	0	7	0,0%
	INFANTICIDIO	6	0	0	0	6	0	0	0	0	0	6	0	0	0	6	0,0%
	ULTRAJE PUBLICO A LAS BUENAS COSTUMBRES	0	0	0	0	0	6	0	0	0	6	6	0	0	0	6	0,0%
	MALTRATO OBRA CARABINEROS CON LESIONES	0	0	0	0	0	2	0	4	0	6	2	0	4	0	6	0,0%
	ACCION SEXUAL DISTINTA AL ACCESO CARNAL	0	0	0	0	0	6	0	0	0	6	6	0	0	0	6	0,0%
	COAUTOR DE HOMICIDIO	0	0	0	0	0	5	0	0	0	5	5	0	0	0	5	0,0%
	INFRACCION AL DECRETO LEY 2.460 LEY ORGANICA DE INVESTIGACIONES	0	0	0	0	0	5	0	0	0	5	5	0	0	0	5	0,0%
	FACILITAR O PROMOVER LA PROSTITUCION	0	0	0	0	0	5	0	0	0	5	5	0	0	0	5	0,0%
	DEFRAUDACION	3	0	0	0	3	2	0	0	0	2	5	0	0	0	5	0,0%
	DAÑOS CALIFICADOS	0	0	0	0	0	4	0	0	0	4	4	0	0	0	4	0,0%
	ROBO CON RETENCION DE VICTIMAS O CON LESIONES GRAVES	0	0	0	0	0	3	0	1	0	4	3	0	1	0	4	0,0%
	LEY GENERAL DE BANCOS D.F.L. Nº 2 DE 1960	0	0	1	0	1	3	0	0	0	3	3	0	1	0	4	0,0%
	INFRACCION. AL CODIGO JUSTICIA MILITAR	0	0	0	0	0	3	0	1	0	4	3	0	1	0	4	0,0%
	HURTO DE ARMAS	0	0	0	0	0	4	0	0	0	4	4	0	0	0	4	0,0%
	COAUTOR ROBO CON HOMICIDIO	0	0	0	0	0	4	0	0	0	4	4	0	0	0	4	0,0%
	MALTRATO ANIMAL	0	0	0	0	0	4	0	0	0	4	4	0	0	0	4	0,0%
	VIOLACION SODOMICA	0	0	0	0	0	4	0	0	0	4	4	0	0	0	4	0,0%
	INFRACCION ARTICULO 446	1	0	0	0	1	3	0	0	0	3	4	0	0	0	4	0,0%
	CONTRABANDO	0	0	0	0	0	4	0	0	0	4	4	0	0	0	4	0,0%
	INCESTO	0	0	0	0	0	4	0	0	0	4	4	0	0	0	4	0,0%
	CORRUPCION DE MENORES	0	0	0	0	0	3	0	1	0	4	3	0	1	0	4	0,0%
	ADQUISICION O ALMACENAMIENTO MATERIAL PORNOGRAFICO INFANTIL ART. 374 BIS INC. 2°	0	0	0	0	0	2	0	2	0	4	2	0	2	0	4	0,0%

MOTIVO DE INGRESO	DETALLE	MUJERES					HOMBRES					TOTAL					
		CON	DET	IMP	PRO	TOTAL	CON	DET	IMP	PRO	TOTAL	CON	DET	IMP	PRO	TOTAL	%
	HURTOS REITERADOS	0	0	0	0	0	4	0	0	0	4	4	0	0	0	4	0,0%
	TENTATIVA DE ROBO	0	0	0	0	0	4	0	0	0	4	4	0	0	0	4	0,0%
	INFRACCION AL ARTICULO 2° LEY N° 19366	1	0	0	0	1	2	0	0	0	2	3	0	0	0	3	0,0%
	DELITOS CONTRA LEY DE PROPIEDAD INTELECTUAL	0	0	0	0	0	3	0	0	0	3	3	0	0	0	3	0,0%
	EXTORSION	0	0	0	0	0	2	0	1	0	3	2	0	1	0	3	0,0%
	OBTENCION DE SERVICIOS SEXUALES DE MENOR	0	0	0	0	0	2	0	1	0	3	2	0	1	0	3	0,0%
	INFRACCION A LEY 17.798 ARTICULO 8 INCISO 1	0	0	0	0	0	3	0	0	0	3	3	0	0	0	3	0,0%
	ACOSO SEXUAL	0	0	0	0	0	3	0	0	0	3	3	0	0	0	3	0,0%
	ROBO MATERIAL DE GUERRA	0	0	0	0	0	3	0	0	0	3	3	0	0	0	3	0,0%
	SODOMIA C/RESULTADO DE MUERTE	0	0	0	0	0	3	0	0	0	3	3	0	0	0	3	0,0%
	USURPACION DE ATRIBUCIONES	0	0	0	0	0	3	0	0	0	3	3	0	0	0	3	0,0%
	INGRESO CLANDESTINO AL PAIS	0	0	0	0	0	3	0	0	0	3	3	0	0	0	3	0,0%
	COAUTOR ROBO C/FUERZA EN LAS COSAS	0	0	0	0	0	3	0	0	0	3	3	0	0	0	3	0,0%
	INFRACCION ARTICULO 456 CODIGO PENAL	0	0	0	0	0	3	0	0	0	3	3	0	0	0	3	0,0%
	VIOLACION DE DOMICILIO CON VIOLENCIA	0	0	0	0	0	1	0	2	0	3	1	0	2	0	3	0,0%
	ATENTADO EXPLOSIVO O INCENDIARIO	0	0	0	0	0	2	0	1	0	3	2	0	1	0	3	0,0%
	VIOLACION E INCESTO	0	0	0	0	0	3	0	0	0	3	3	0	0	0	3	0,0%
	INFRACCION AL ARTICULO 80 LETRA B DE LA LEY N 17336	0	0	0	0	0	3	0	0	0	3	3	0	0	0	3	0,0%
	ROBO Y OTROS	0	0	0	0	0	2	0	1	0	3	2	0	1	0	3	0,0%
	INCENDIO Y OTROS ESTRAGOS	0	0	0	0	0	3	0	0	0	3	3	0	0	0	3	0,0%
	VIOLENCIA INNECESARIA	0	0	0	0	0	2	0	1	0	3	2	0	1	0	3	0,0%
	USURA	0	0	0	0	0	2	0	0	0	2	2	0	0	0	2	0,0%
	INDUCIR A UN MENOR A ABANDONAR EL HOGAR	0	0	0	0	0	1	0	1	0	2	1	0	1	0	2	0,0%
	HURTO DE MATERIAL DE GUERRA	0	0	0	0	0	2	0	0	0	2	2	0	0	0	2	0,0%
	ARTICULO 41 DE LA LEY N° 19366	0	0	0	0	0	2	0	0	0	2	2	0	0	0	2	0,0%
	DELITOS QUE CONTEMPLA EL CODIGO TRIBUTARIO	0	0	0	0	0	2	0	0	0	2	2	0	0	0	2	0,0%
	INFRACCION LEY ORGANICA DE INVESTIGACIONES	0	0	0	0	0	2	0	0	0	2	2	0	0	0	2	0,0%
	ATENTADOS Y DESACATOS CONTRA LA AUTORIDAD (JUEZ DE 1º INSTANCIA)	0	0	0	0	0	1	0	1	0	2	1	0	1	0	2	0,0%
	FALSEDAD ACTOS JUSTICIA MILITAR	0	0	0	0	0	2	0	0	0	2	2	0	0	0	2	0,0%
	COMPLICE DEL TRIBUTARIO ARTICULO 97 Nº4	0	0	0	0	0	2	0	0	0	2	2	0	0	0	2	0,0%
	INFRACCION ORDENANZA ADUANAS (FRAUDE Y CONTRABANDO)	0	0	0	0	0	0	0	2	0	2	0	0	2	0	2	0,0%
	INFRACCION ARTICULO 314 C.P.	0	0	0	0	0	0	0	2	0	2	0	0	2	0	2	0,0%
	INFRACCIONES TRIBUTARIAS	0	0	0	0	0	2	0	0	0	2	2	0	0	0	2	0,0%
	ATENTADOS Y DESACATOS CONTRA LA AUTORIDAD	0	0	0	0	0	2	0	0	0	2	2	0	0	0	2	0,0%

MOTIVO DE INGRESO	DETALLE	MUJERES					HOMBRES					TOTAL					
		CON	DET	IMP	PRO	TOTAL	CON	DET	IMP	PRO	TOTAL	CON	DET	IMP	PRO	TOTAL	%
	INFRACCIONES TRIBUTARIAS CONTEMPLADAS EN OTRAS LEYES	0	0	0	0	0	2	0	0	0	2	2	0	0	0	2	0,0%
	LEY DE CUENTAS CORRIENTES BANCARIAS Y CHEQUES	0	0	0	0	0	0	0	2	0	2	0	0	2	0	2	0,0%
	INFRACCION A LA LEY DE BOSQUES	0	0	0	0	0	2	0	0	0	2	2	0	0	0	2	0,0%
	HURTO DE HALLAZGO	0	0	0	0	0	2	0	0	0	2	2	0	0	0	2	0,0%
	ADULTERACION DE DOCUMENTO	0	0	0	0	0	2	0	0	0	2	2	0	0	0	2	0,0%
	ELABORACION/PRODUCCION SUSTANCIAS SICOTROPICAS O DROGAS (ART.1)	0	0	0	0	0	0	0	2	0	2	0	0	2	0	2	0,0%
	SUPLANTACION DE PERSONA	0	0	0	0	0	2	0	0	0	2	2	0	0	0	2	0,0%
	BENEFICIO CLANDESTINO	0	0	0	0	0	2	0	0	0	2	2	0	0	0	2	0,0%
	INFRACCION LEY DE CHEQUES	0	0	0	0	0	1	0	0	0	1	1	0	0	0	1	0,0%
	INFRACCION ARTICULO 454	0	0	0	0	0	1	0	0	0	1	1	0	0	0	1	0,0%
	DESERCION SIMPLE	0	0	0	0	0	1	0	0	0	1	1	0	0	0	1	0,0%
	ABANDONO DE DESTINO	0	0	0	0	0	1	0	0	0	1	1	0	0	0	1	0,0%
	ROBOS REITERADOS	0	0	0	0	0	1	0	0	0	1	1	0	0	0	1	0,0%
	COAUTOR DE LESIONES MENA GRAVES	0	0	0	0	0	1	0	0	0	1	1	0	0	0	1	0,0%
	ABANDONO DE MENOR C/MUERTE	1	0	0	0	1	0	0	0	0	0	1	0	0	0	1	0,0%
	ASOCIACION ILICITA TERRORISTA	0	0	0	0	0	1	0	0	0	1	1	0	0	0	1	0,0%
	INFRACCION LEY 18.892 DE PESCA	0	0	0	0	0	1	0	0	0	1	1	0	0	0	1	0,0%
	OBTENCION FRAUDULENTA DE CREDITOS ART. 160 DFL 252 DE 1960	0	0	0	0	0	1	0	0	0	1	1	0	0	0	1	0,0%
	DESVIO ILICITO DE PRECURSORES Y SUSTANCIAS ESENCIALES (ART. 3.)	0	0	0	0	0	1	0	0	0	1	1	0	0	0	1	0,0%
	OFENSAS A CARABINEROS DE SERVICIOS	0	0	0	0	0	1	0	0	0	1	1	0	0	0	1	0,0%
	INFRACCION ARTICULO 374	0	0	0	0	0	1	0	0	0	1	1	0	0	0	1	0,0%
	TENENCIA ILEGAL DE EXPLOSIVOS ILICITOS DESCRITOS ART. 2 Y SANCIONADOS ART. 9 AMBOS DE LA LEY 17.798	0	0	0	0	0	1	0	0	0	1	1	0	0	0	1	0,0%
	EVASION DE DETENIDOS	0	0	0	0	0	1	0	0	0	1	1	0	0	0	1	0,0%
	ARTICULO 209 BIS, INCISO 2° DE LA LEY DE TRANSITO	0	0	0	0	0	1	0	0	0	1	1	0	0	0	1	0,0%
	ULTRAJE PUBLICO A LAS BUENAS COSTUMBRES POR MEDIOS DE COMUNICACION SOCIAL	0	0	0	0	0	1	0	0	0	1	1	0	0	0	1	0,0%
	DAÑOS DE BIENES	0	0	0	0	0	1	0	0	0	1	1	0	0	0	1	0,0%
	COAUTOR DE HOMICIDIO CALIFICADO TERRORISTA	0	0	0	0	0	1	0	0	0	1	1	0	0	0	1	0,0%
	ABANDONO DE CONYUGE O DE PARIENTES ENFERMOS	0	0	0	0	0	1	0	0	0	1	1	0	0	0	1	0,0%
	RAPTO	0	0	0	0	0	1	0	0	0	1	1	0	0	0	1	0,0%
	DELITOS CONTENIDOS EN EL D.L. 1.094 DE EXTRANJERIA	0	0	0	0	0	1	0	0	0	1	1	0	0	0	1	0,0%

MOTIVO DE INGRESO	DETALLE	MUJERES					HOMBRES					TOTAL					
		CON	DET	IMP	PRO	TOTAL	CON	DET	IMP	PRO	TOTAL	CON	DET	IMP	PRO	TOTAL	%
	COLABORACION EVASION DE DETENIDOS	0	0	0	0	0	1	0	0	0	1	1	0	0	0	1	0,0%
	DELITOS CONTRA LEY DE PROPIEDAD INDUSTRIAL	0	0	0	0	0	1	0	0	0	1	1	0	0	0	1	0,0%
	DETENCIONES IRREGULARES	0	0	0	0	0	1	0	0	0	1	1	0	0	0	1	0,0%
	ROBO CON TOMA DE REHENES	0	0	0	0	0	1	0	0	0	1	1	0	0	0	1	0,0%
	HURTO DE DINERO	0	0	0	0	0	1	0	0	0	1	1	0	0	0	1	0,0%
	APODERAMIENTO O ATENTADO AL TRANSPORTE PUBLICO	0	0	0	0	0	0	0	1	0	1	0	0	1	0	1	0,0%
	COLOCAR ARTEFACTOS EXPLOSIVOS	0	0	1	0	1	0	0	0	0	0	0	0	1	0	1	0,0%
	INFRACCION NORMAS INHUMACIONES Y EXHUMACIONES	0	0	0	0	0	1	0	0	0	1	1	0	0	0	1	0,0%
	FALSO TESTIMONIO, PERJURIO O DENUNCIA CALUMNIOSA	0	0	0	0	0	1	0	0	0	1	1	0	0	0	1	0,0%
	ATENTADO EN CONTRA DE CARABINEROS EN SU CALIDAD DE TAL CAUSANDO LESIONES GRAVES	0	0	0	0	0	1	0	0	0	1	1	0	0	0	1	0,0%
	DELITOS CONTEMPLADOS EN OTROS TEXTOS LEGALES	0	0	0	0	0	1	0	0	0	1	1	0	0	0	1	0,0%
	LEY 18.314 DE CONDUCTAS TERRORISTAS	0	0	0	0	0	1	0	0	0	1	1	0	0	0	1	0,0%
	OBSTRUCCION A LA JUSTICIA	0	0	0	0	0	1	0	0	0	1	1	0	0	0	1	0,0%
	PRESENTACION DE TESTIGOS O DOCUMENTOS FALSOS	0	0	0	0	0	1	0	0	0	1	1	0	0	0	1	0,0%
	ASOCIACION ILICITA TERRORISTA MAPU LAUTARO	0	0	0	0	0	1	0	0	0	1	1	0	0	0	1	0,0%
	ROBO CON LESIONES LEVES	0	0	0	0	0	0	0	1	0	1	0	0	1	0	1	0,0%
	INFRACCION A LEY DE RECLUTAMIENTO	0	0	0	0	0	1	0	0	0	1	1	0	0	0	1	0,0%
	OTROS CONOCIDOS POR MINISTRO CORTE APELACIONES	0	0	0	0	0	1	0	0	0	1	1	0	0	0	1	0,0%
	OTROS DELITOS CONTEMPLADOS LEY Nº 17.798	0	0	0	0	0	1	0	0	0	1	1	0	0	0	1	0,0%
	TOTAL GENERAL	3.930	2	1.258	1	5.191	66.607	28	11.639	24	78.298	70.537	30	12.897	25	83.489	100,0%

Fuente: *Sistema Internos, Gendarmería de Chile.*

Nota: *La cuenta de este reporte es por la cantidad de delitos y la calidad procesal, no por la cantidad de internos, ya que un interno puede tener más de un delito asociado, por eso la cantidad abultada en los totales.*

Abreviaturas*: CON: Condenados; DET: Detenido; IMP: Imputado y PRO: Procesado.*

E.5._EXTRANJEROS VIGENTES RECLUIDOS MÁS FRECUENTES REGISTRADOS EN SISTEMA, AÑO 2014

(Vigentes al cierre del año)

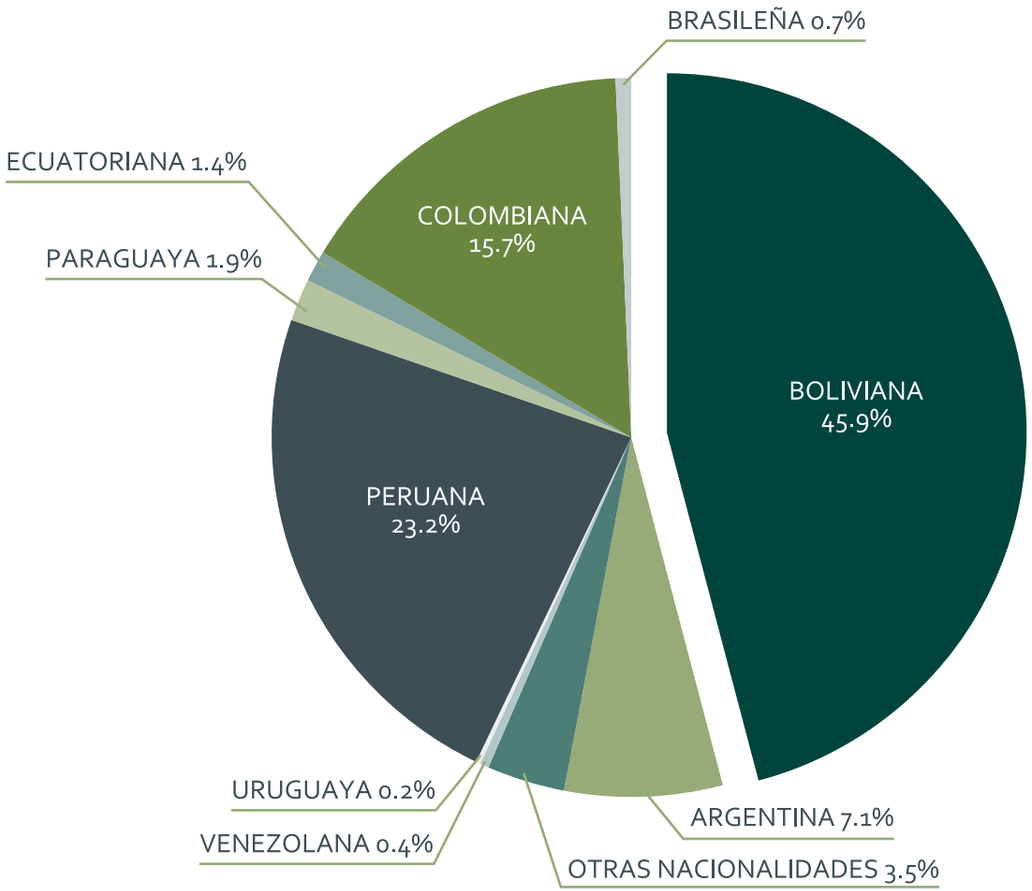

E.6._ RECLUIDOS EXTRANJEROS REGISTRADOS EN SISTEMA, AÑO 2014

(Vigentes al cierre del año)

NACIONALIDAD	HOMBRES			MUJERES			TOTAL GENERAL			
	COND	IMP	TOTAL	COND	IMP	TOTAL	COND	IMP	TOTAL	%
SUDAMÉRICA										
ARGENTINA	84	34	118	9	6	15	93	40	133	7,1
BOLIVIANA	273	363	636	73	146	219	346	509	855	45,9
BRASILEÑA	7	5	12	1	0	1	8	5	13	0,7
COLOMBIANA	89	171	260	7	26	33	96	197	293	15,7
ECUATORIANA	12	13	25	0	1	1	12	14	26	1,4
PARAGUAYA	13	16	29	3	4	7	16	20	36	1,9
PERUANA	214	154	368	37	27	64	251	181	432	23,2
URUGUAYA	2	1	3	0	0	0	2	1	3	0,2
VENEZOLANA	2	4	6	0	1	1	2	5	7	0,4
AMÉRICA LATINA OTROS										
DOMINICA	0	6	6	0	0	0	0	6	6	0,3
HAITÍ	0	1	1	0	0	0	0	1	1	0,1
MEXICANA	1	1	2	0	1	1	1	2	3	0,2
NICARAGUENSE	0	1	1	0	0	0	0	1	1	0,1
REPÚBLICA DOMINICANA	5	10	15	2	4	6	7	14	21	1,1
CANADÁ-EE.UU.										
ESTADOUNIDENSE	1	0	1	0	2	2	1	2	3	0,2

NACIONALIDAD	HOMBRES			MUJERES			TOTAL GENERAL			
	COND	IMP	TOTAL	COND	IMP	TOTAL	COND	IMP	TOTAL	%
ÁFRICA										
CAMERÚN	1	0	1	0	0	0	1	0	1	0,1
ASIA										
TAILANDIA	0	0	0	0	1	1	0	1	1	0,1
EUROPA										
ALEMANIA	4	0	4	0	0	0	4	0	4	0,2
BÉLGICA	0	1	1	0	0	0	0	1	1	0,1
BULGARIA	0	4	4	0	0	0	0	4	4	0,2
ESPAÑOLA	1	4	5	0	1	1	1	5	6	0,3
GRECIA	1	0	1	0	0	0	1	0	1	0,1
ITALIA	2	1	3	0	0	0	2	1	3	0,2
LETONIA	1	0	1	0	0	0	1	0	1	0,1
LITUANIA	1	0	1	0	0	0	1	0	1	0,1
OTROS EUROPEOS	2	0	2	0	0	0	2	0	2	0,1
PORTUGAL	3	0	3	0	0	0	3	0	3	0,2
RUMANIA	2	0	2	0	0	0	2	0	2	0,1
RUSIA	0	1	1	0	0	0	0	1	1	0,1
Total	721	791	1512	132	220	352	853	1011	1864	100,0

Fuente: *Sistema Internos, Gendarmería de Chile.*

Abreviaturas*: CON: Condenados; DET: Detenido; IMP: Imputado y PRO: Procesado.*

E.7._ POBLACIÓN RECLUIDA QUE DECLARA PERTENECER A PUEBLOS ORIGINARIOS,

AÑO 2014
(Vigentes al cierre del año)

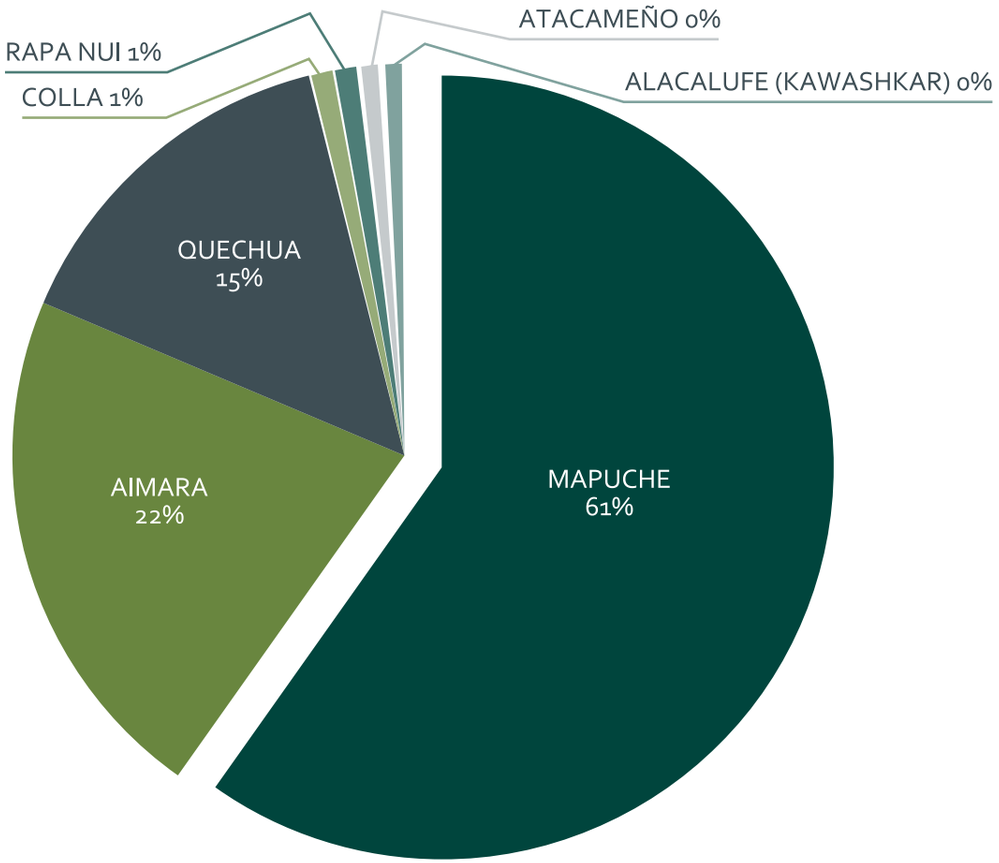

E.8._ POBLACIÓN RECLUÍDA QUE DECLARA PERTENECER A PUEBLOS ORIGINARIOS SEGÚN SEXO, AÑO 2014

(Vigentes al cierre de año)

ETNIA	HOMBRE	%	MUJER	%	TOTAL	%
AIMARA	268	22%	33	20%	301	22%
ALACALUFE (KAWASHKAR)	3	0%	0	0%	3	0%
ATACAMEÑO	8	1%	0	0%	8	1%
COLLA	6	0%	2	1%	8	1%
MAPUCHE	781	64%	57	35%	838	61%
QUECHUA	136	11%	69	43%	205	15%
RAPA NUI	9	1%	0	0%	9	1%
TOTAL NACIONAL	1.211	100%	161	100%	1.372	100%

Fuente: *Sistema Internos, Gendarmería de Chile.*

Nota*: La presencia de etnias de la zona norte, es afectada por la presencia de personas recluidas de nacionalidad extranjera.*

E.9._POBLACIÓN RECLUIDA SUBSISTEMA CERRADO Y SEMIABIERTO SEGÚN REGIÓN Y TRAMO DE EDAD, AÑO 2014

(Vigentes al cierre de año)

REGIÓN	TRAMO EDAD (AÑOS)								DISTRIBUCIÓN PORCENTUAL RESPECTO TOTAL REGIÓN						
	18 - 25	26 - 35	36 - 45	46 - 55	56 - 65	MÁS DE 65	S.I.	TOTAL	18 - 25	26 - 35	36 - 45	46 - 55	56 - 65	MÁS DE 65	S.I.
DE ARICA Y PARINACOTA	319	730	515	276	115	20	0	1.975	16,2%	37,0%	26,1%	14,0%	5,8%	1,0%	0,0%
DE TARAPACÁ	600	786	438	193	59	13	1	2.090	28,7%	37,6%	21,0%	9,2%	2,8%	0,6%	0,0%
DE ANTOFAGASTA	622	913	484	181	51	12	1	2.264	27,5%	40,3%	21,4%	8,0%	2,3%	0,5%	0,0%
DE ATACAMA	256	399	215	96	39	12	0	1.017	25,2%	39,2%	21,1%	9,4%	3,8%	1,2%	0,0%
DE COQUIMBO	559	1072	423	237	65	17	16	2.389	23,4%	44,9%	17,7%	9,9%	2,7%	0,7%	0,7%
DE VALPARAÍSO	1233	2154	987	539	164	43	17	5.137	24,0%	41,9%	19,2%	10,5%	3,2%	0,8%	0,3%
DEL LIBERTADOR BERNARDO OHIGGINS	594	1046	591	284	82	22	1	2.620	22,7%	39,9%	22,6%	10,8%	3,1%	0,8%	0,0%
DEL MAULE	607	919	430	224	95	22	0	2.297	26,4%	40,0%	18,7%	9,8%	4,1%	1,0%	0,0%
DEL BIO-BÍO	1029	1605	730	337	128	23	29	3.881	26,5%	41,4%	18,8%	8,7%	3,3%	0,6%	0,7%
DE LA ARAUCANÍA	561	636	304	143	56	22	0	1.722	32,6%	36,9%	17,7%	8,3%	3,3%	1,3%	0,0%
DE LOS RÍOS	257	461	201	119	33	14	0	1.085	23,7%	42,5%	18,5%	11,0%	3,0%	1,3%	0,0%
DE LOS LAGOS	431	757	328	176	47	24	0	1.763	24,4%	42,9%	18,6%	10,0%	2,7%	1,4%	0,0%
DEL GENERAL CARLOS IBÁÑEZ DEL CAMPO	83	57	36	25	8	4	0	213	39,0%	26,8%	16,9%	11,7%	3,8%	1,9%	0,0%
DE MAGALLANES Y ANTÁRTICA CHILENA	71	96	55	40	7	2	0	271	26,2%	35,4%	20,3%	14,8%	2,6%	0,7%	0,0%
METROPOLITANA	4035	6124	3064	1579	490	176	3	15.471	26,1%	39,6%	19,8%	10,2%	3,2%	1,1%	0,0%
TOTAL	11.257	17.755	8.801	4.449	1.439	426	68	44.195	25,5%	40,2%	19,9%	10,1%	3,3%	1,0%	0,2%

Fuente: *Sistema Internos, Gendarmería de Chile.*

Nota*: La presencia de etnias de la zona norte, es afectada por la presencia de personas recluidas de nacionalidad extranjera.*

E.10._ POBLACIÓN RECLUIDA SUBSISTEMA CERRADO Y SEMIABIERTO SEGÚN REGIÓN, SEXO Y TRAMO DE EDAD, AÑO 2014

(Vigentes al cierre del año)

REGIÓN	HOMBRES														
	TRAMO EDAD (AÑOS)								DISTRIBUCIÓN PORCENTUAL RESPECTO TOTAL REGIÓN						
	18 - 25	26 - 35	36 - 45	46 - 55	56 - 65	MÁS DE 65	S.I.	TOTAL	18 - 25	26 - 35	36 - 45	46 - 55	56 - 65	MÁS DE 65	S.I.
DE ARICA Y PARINACOTA	279	642	452	241	98	19	0	1.731	16,1%	37,1%	26,1%	13,9%	5,7%	1,1%	0,0%
DE TARAPACÁ	538	688	390	168	49	12	1	1.846	29,1%	37,3%	21,1%	9,1%	2,7%	0,7%	0,1%
DE ANTOFAGASTA	565	811	439	153	43	8	1	2.020	28,0%	40,1%	21,7%	7,6%	2,1%	0,4%	0,0%
DE ATACAMA	228	348	195	85	32	11	0	899	25,4%	38,7%	21,7%	9,5%	3,6%	1,2%	0,0%
DE COQUIMBO	529	1010	393	217	60	15	16	2.240	23,6%	45,1%	17,5%	9,7%	2,7%	0,7%	0,7%
DE VALPARAÍSO	1152	2002	916	490	142	40	17	4.759	24,2%	42,1%	19,2%	10,3%	3,0%	0,8%	0,4%
DEL LIBERTADOR BERNARDO OHIGGINS	556	980	558	269	77	22	1	2.463	22,6%	39,8%	22,7%	10,9%	3,1%	0,9%	0,0%
DEL MAULE	578	870	403	211	89	20	0	2.171	26,6%	40,1%	18,6%	9,7%	4,1%	0,9%	0,0%
DEL BIO-BÍO	985	1533	680	311	116	20	22	3.667	26,9%	41,8%	18,5%	8,5%	3,2%	0,5%	0,6%
DE LA ARAUCANÍA	540	610	290	138	54	20	0	1.652	32,7%	36,9%	17,6%	8,4%	3,3%	1,2%	0,0%
DE LOS RÍOS	247	440	188	114	32	14	0	1.035	23,9%	42,5%	18,2%	11,0%	3,1%	1,4%	0,0%
DE LOS LAGOS	414	736	324	174	47	23	0	1.718	24,1%	42,8%	18,9%	10,1%	2,7%	1,3%	0,0%
DEL GENERAL CARLOS IBÁÑEZ DEL CAMPO	77	55	36	25	6	4	0	203	37,9%	27,1%	17,7%	12,3%	3,0%	2,0%	0,0%
DE MAGALLANES Y ANTÁRTICA CHILENA	67	96	52	39	7	2	0	263	25,5%	36,5%	19,8%	14,8%	2,7%	0,8%	0,0%
METROPOLITANA	3811	5685	2766	1406	417	167	3	14.255	26,7%	39,9%	19,4%	9,9%	2,9%	1,2%	0,0%
TOTAL	10.566	16.506	8.082	4.041	1.269	397	61	40.922	25,8%	40,3%	19,7%	9,9%	3,1%	1,0%	0,1%

REGIÓN	MUJERES														
	TRAMO EDAD (AÑOS)								DISTRIBUCIÓN PORCENTUAL RESPECTO TOTAL REGIÓN						
	18 - 25	26 - 35	36 - 45	46 - 55	56 - 65	MÁS DE 65	S.I.	TOTAL	18 - 25	26 - 35	36 - 45	46 - 55	56 - 65	MÁS DE 65	S.I.
DE ARICA Y PARINACOTA	40	88	63	35	17	1	0	244	16,4%	36,1%	25,8%	14,3%	7,0%	0,4%	0,0%
DE TARAPACÁ	62	98	48	25	10	1	0	244	25,4%	40,2%	19,7%	10,2%	4,1%	0,4%	0,0%
DE ANTOFAGASTA	57	102	45	28	8	4	0	244	23,4%	41,8%	18,4%	11,5%	3,3%	1,6%	0,0%
DE ATACAMA	28	51	20	11	7	1	0	118	23,7%	43,2%	16,9%	9,3%	5,9%	0,8%	0,0%
DE COQUIMBO	30	62	30	20	5	2	0	149	20,1%	41,6%	20,1%	13,4%	3,4%	1,3%	0,0%
DE VALPARAÍSO	81	152	71	49	22	3	0	378	21,4%	40,2%	18,8%	13,0%	5,8%	0,8%	0,0%
DEL LIBERTADOR BERNARDO OHIGGINS	38	66	33	15	5	0	0	157	24,2%	42,0%	21,0%	9,6%	3,2%	0,0%	0,0%
DEL MAULE	29	49	27	13	6	2	0	126	23,0%	38,9%	21,4%	10,3%	4,8%	1,6%	0,0%
DEL BIO-BÍO	44	72	50	26	12	3	7	214	20,6%	33,6%	23,4%	12,1%	5,6%	1,4%	3,3%
DE LA ARAUCANÍA	21	26	14	5	2	2	0	70	30,0%	37,1%	20,0%	7,1%	2,9%	2,9%	0,0%
DE LOS RÍOS	10	21	13	5	1	0	0	50	20,0%	42,0%	26,0%	10,0%	2,0%	0,0%	0,0%
DE LOS LAGOS	17	21	4	2	0	1	0	45	37,8%	46,7%	8,9%	4,4%	0,0%	2,2%	0,0%
DEL GENERAL CARLOS IBÁÑEZ DEL CAMPO	6	2	0	0	2	0	0	10	60,0%	20,0%	0,0%	0,0%	20,0%	0,0%	0,0%
DE MAGALLANES Y ANTÁRTICA CHILENA	4	0	3	1	0	0	0	8	50,0%	0,0%	37,5%	12,5%	0,0%	0,0%	0,0%
METROPOLITANA	224	439	298	173	73	9	0	1.216	18,4%	36,1%	24,5%	14,2%	6,0%	0,7%	0,0%
TOTAL	691	1.249	719	408	170	29	7	3.273	21,1%	38,2%	22,0%	12,5%	5,2%	0,9%	0,2%

Fuente: *Sistema Internos, Gendarmería de Chile.*

E.11._POBLACIÓN RECLUIDA VIGENTE MAYORES DE 65 AÑOS DE EDAD SEGÚN REGIÓN Y SEXO

(Vigentes al cierre de año)

REGIÓN	HOMBRES	MUJERES	TOTAL
DE ARICA Y PARINACOTA	19	1	20
DE TARAPACÁ	12	1	13
DE ANTOFAGASTA	8	4	12
DE ATACAMA	11	1	12
DE COQUIMBO	15	2	17
DE VALPARAÍSO	40	3	43
DEL LIBERTADOR BERNARDO OHIGGINS	22	0	22
DEL MAULE	20	2	22
DEL BIO-BÍO	20	3	23
DE LA ARAUCANÍA	20	2	22
DE LOS RÍOS	14	0	14
DE LOS LAGOS	23	1	24
DEL GENERAL CARLOS IBÁÑEZ DEL CAMPO	4	0	4
DE MAGALLANES Y ANTÁRTICA CHILENA	2	0	2
METROPOLITANA	167	9	176
TOTAL NACIONAL	397	29	426

Fuente: *Sistema Internos, Gendarmería de Chile.*

GENDARMERIA DE CHILE

VI PARTE
ÍNDICES PENITENCIARIOS

Compendio Estadístico Penitenciario
2014

VI PARTE
ÍNDICES PENITENCIARIOS

Como una herramienta de apoyo en la gestión institucional, los índices penitenciarios permiten realizar comparaciones en el contexto internacional y contar con la información suficiente para la toma de decisiones. Estos indicadores pueden evolucionar sus criterios de medición, como también pueden ampliar las variables observadas.

F.1._ TASA POBLACIÓN CONTROLADA POR GENDARMERÍA DE CHILE POR CADA 100.000 HABITANTES, SEGÚN SUBSISTEMA AÑO 2014

(Promedio de los cierres de mes)

REGIÓN	HABITANTES POR REGIÓN (*)	SUBSISTEMA CERRADO		SEMIABIERTO		ABIERTO		POSTPENITENCIARIO		TOTAL	
		POB.	c/100.000	POB.	c/100.000	POB.	c/100.000	POB.	c/100.000	POB.	c/100.000
DE ARICA Y PARINACOTA	235.081	1.887	802,7	86	36,6	1.217	517,7	1.310	557,3	4.500	1.914,2
DE TARAPACA	328.782	2.195	667,6	0	0,0	1.560	474,5	921	280,1	4.676	1.422,2
DE ANTOFAGASTA	613.328	2.209	360,2	51	8,3	2.391	389,8	978	159,5	5.629	917,8
DE ATACAMA	308.247	988	320,5	0	0,0	1.264	410,1	585	189,8	2.837	920,4
DE COQUIMBO	759.228	2.303	303,3	0	0,0	2.593	341,5	2.034	267,9	6.930	912,8
DE VALPARAISO	1.808.300	4.889	270,4	104	5,8	5.349	295,8	2.704	149,5	13.046	721,5
DE O'HIGGINS	910.577	2.461	270,3	0	0,0	3.454	379,3	2.062	226,4	7.977	876,0
DEL MAULE	1.035.593	2.004	193,5	71	6,9	3.731	360,3	3.018	291,4	8.824	852,1
DEL BIO BIO	2.100.494	3.825	182,1	161	7,7	4.654	221,6	3.308	157,5	11.948	568,8
DE LA ARAUCANIA	983.499	1.629	165,6	114	11,6	3.011	306,2	1.342	136,5	6.096	619,8
DE LOS RIOS	401.548	1.070	266,5	45	11,2	930	231,6	633	157,6	2.678	666,9
DE LOS LAGOS	834.714	1.661	199,0	69	8,3	2.744	328,7	1.271	152,3	5.745	688,3
DE AYSEN	107.334	209	194,7	17	15,8	429	399,7	260	242,2	915	852,5
DE MAGALLANES	163.748	250	152,7	19	11,6	565	345,0	739	451,3	1.573	960,6
METROPOLITANA	7.228.581	15.534	214,9	73	1,0	17.147	237,2	6.369	88,1	39.123	541,2
TOTAL	17.819.054	43.114	242,0	810	4,5	51.039	286,4	27.534	154,5	122.497	687,4

Fuente: *Estadística General Penitenciaria, Gendarmería de Chile.*
(*) Fuente*, Cifras de población estimada para 1990-2020, basadas en el Censo 2002, corrección año 2014, Instituto Nacional de Estadísticas.*

La tasa total de todo el país es de 687 personas, por cada 100.000 habitantes. Cabe destacar, que para la tasa de encarcelamiento se toma en cuenta sólo la población penal privada de libertad, en este caso serían 242 personas (Subsistema Cerrado) por cada 100.000 habitantes. Esta tasa es utilizada para ser comparada con otros países, en las Naciones Unidas, Derechos Humanos, entre otros. Particularmente por subsistema las regiones de Arica-Parinacota y Tarapacá, presentan una mayor población penal debido al predominio de recluidos de nacionalidad extranjera.

F.2._ TASA POBLACIÓN DE ENCARCELAMIENTO POR CADA 100.000 HABITANTES, SEGÚN SUBSISTEMA CERRADO AÑO 2014

(Promedio de los cierres de mes)

AÑO	HABITANTES PAÍS		TOTAL	TOTAL POBLACIÓN PENAL		TOTAL	TOTAL POBLACIÓN SUBSISTEMA CERRADO		TOTAL	TASA DE ENCARCELAMIENTO (c/100mil hab.)		TOTAL
	HOMBRES	MUJERES		HOMBRES	MUJERES		HOMBRES	MUJERES		HOMBRES	MUJERES	
2005	8.052.564	8.214.714	16.267.278	59.061	5.191	64.252	33.316	2.185	35.501	413,7	26,6	218,2
2006	8.134.314	8.298.360	16.432.674	65.960	6.356	72.316	35.617	2.390	38.007	437,9	28,8	231,3
2007	8.216.068	8.382.006	16.598.074	79.369	8.632	88.001	39.173	2.860	42.033	476,8	34,1	253,2
2008	8.297.819	8.465.651	16.763.470	87.599	10.255	97.854	43.424	3.550	46.974	523,3	41,9	280,2
2009	8.379.571	8.549.302	16.928.873	94.335	11.589	105.924	46.766	4.157	50.923	558,1	48,6	300,8
2010	8.461.327	8.632.948	17.094.275	95.865	12.168	108.033	48.067	4.543	52.610	568,1	52,6	307,8
2011	8.536.904	8.711.546	17.248.450	93.277	12.235	105.512	46.812	4.578	51.390	548,3	52,6	297,9
2012	8.635.093	8.809.706	17.444.799	89.341	12.154	101.495	45.122	4.228	49.350	522,5	48,0	282,9
2013	8.727.358	8.904.221	17.631.579	109.981	14.386	124.367	42.114	3.582	45.696	482,6	40,2	259,2
2014	8.819.725	8.999.329	17.819.054	108.942	13.555	122.497	39.871	3.243	43.114	452,1	36,0	242,0

Fuente: *Las cifras de población penal provienen de los Compendios estadísticos de cada año.*
Las cifras de población humana provienen de la última estimación intercensal del INE.

Nota:*La tasa de encarcelamiento se obtiene a partir de la población del Subsistema Cerrado.*

F.3._ÍNDICES DE USO DE CAPACIDAD SEGÚN REGIÓN AL 31 DE DICIEMBRE 2014

Indice de uso de capacidad = (Total Población/Capacidad Según Diseño)

REGIÓN	2014
DE ARICA Y PARINACOTA	96%
DE TARAPACA	66%
DE ANTOFAGASTA	88%
DE ATACAMA	177%
DE COQUIMBO	88%
DE VALPARAISO	145%
DE O'HIGGINS	107%
DEL MAULE	141%
DEL BIO BIO	87%
DE LA ARAUCANIA	90%
DE LOS RIOS	58%
DE LOS LAGOS	73%
DE AYSEN	72%
DE MAGALLANES	56%
METROPOLITANA	112%
TOTAL NACIONAL	100%

Realizado por: *Unidad de Estadìstica, Subdirección Tècnica, Gendarmería de Chile*
Fuente: *Datos de Capacidad de Diseño 2013, Resolución Exenta N°2430, del 20 de marzo del año 2013.*

Las capacidades de los CET o capacidades laborales corresponden a las establecidas por el Departamento de Reinserción Social del Sistema Cerrado informadas al 31 de diciembre del año 2014.

En estos datos fueron incluidas las capacidades de diseño del CCP Antofagasta Concesionado pese a que no se encuentran registradas en la Resolución existente para tal efecto. Debido a que ya se encuentra operativo. Adicionalmente se registran las capacidades al 140% para aquellas unidades concesionadas del grupo 3, correspondientes a CP de Valdivia y Puerto Montt de acuerdo a lo informado en el Ordinario N°175 del 12 de febrero de 2014. Así mismo se modifica las capacidades de diseño para Santiago I de acuerdo a lo informado en el Ordinario Circular N° 224 del 9 de junio de 2014.

Nota: 1)La población recluida, contiene a Detenidos, Procesados e Imputados y Condenados, donde los condenados corresponden a privativos de libertad, condenados con PRS (juveniles), Apremios (Arrestos Diurnos y Nocturnos), Salida Controlada Medio Libre, Reclusión Nocturna y Condenados en CET. (La población de reclusión nocturna, excluye a todos los recluidos en CRS, ocupen o no plazas del Sistema Cerrado). Siendo considerada sólo población vigente al cierre de cada fin de año. Es decir, se consideró la antigua metodología.
Por otra parte, las capacidades de diseño del año 2013 se igualaron a las capacidades de los otros años, sumando todas las categorías, Población 24 hrs., Juveniles y Población que Sólo Pernocta, para la realización de los cálculos.

F.4._ÍNDICES DE USO DE CAPACIDAD SEGÚN ESTABLECIMIENTO AL 31 DE DICIEMBRE 2014

Indice de uso de capacidad = (Total Población/Capacidad Según Diseño)

ESTABLECIMIENTO	2014
CP ARICA	96%
CET ARICA	99%
TOTAL DE ARICA Y PARINACOTA	96%
CP ALTO HOSPICIO	87%
CCP IQUIQUE	5%
CDP POZO ALMONTE	15%
TOTAL DE TARAPACA	66%
CCP ANTOFAGASTA	0%
CCP ANTOFAGASTA CONCESIONADO	109%
CDP CALAMA	174%
CDP TAL TAL	150%
CDP TOCOPILLA	100%
CPF ANTOFAGASTA	113%
CET ANTOFAGASTA	67%
CET OJO OPACHE	40%
TOTAL DE ANTOFAGASTA	88%
CCP CHAÑARAL	185%
CCP COPIAPO	212%
CDP VALLENAR	120%
TOTAL DE ATACAMA	177%

ESTABLECIMIENTO	2014
CDP COMBARBALA	11%
CDP ILLAPEL	75%
CDP OVALLE	129%
CP LA SERENA	85%
TOTAL DE COQUIMBO	88%
CCP LOS ANDES	161%
CCP SAN ANTONIO	150%
CCP SAN FELIPE	171%
CDP CASABLANCA	103%
CDP LA LIGUA	0%
CDP LIMACHE	268%
CDP PETORCA	100%
CDP QUILLOTA	153%
CET CP VALPARAISO	78%
CET PUTAENDO	84%
CET VALPARAISO	51%
CP VALPARAISO	145%
SC ISLA DE PASCUA	17%
TOTAL DE VALPARAISO	145%

ESTABLECIMIENTO	2014
CCP RENGO	81%
CCP SANTA CRUZ	146%
CDP PEUMO	166%
CP RANCAGUA	88%
TOTAL DE O'HIGGINS	107%
CCP CAUQUENES	114%
CCP CURICO	186%
CCP LINARES	152%
CCP MOLINA	22%
CCP PARRAL	0%
CCP SAN JAVIER	18%
CCP TALCA	171%
CDP CHANCO	57%
CDP CONSTITUCION	33%
CET TALCA	91%
CPF TALCA	245%
TOTAL DEL MAULE	141%
CCP BIO BIO	60%
CCP BULNES	96%
CCP CHILLAN	113%
CCP CORONEL	81%
CDP ARAUCO	80%
CDP LEBU	104%
CDP LOS ANGELES	21%
CDP MULCHEN	168%
CDP QUIRIHUE	89%
CDP SAN CARLOS	129%
CDP YUMBEL	111%
CDP YUNGAY	159%
CET CAÑETE	67%
CET CONCEPCION	79%
CET SAN CARLOS	91%
CET YUNGAY	93%
CP CONCEPCION	93%
TOTAL DEL BIO BIO	87%

ESTABLECIMIENTO	2014
CCP LAUTARO	75%
CCP NVA. IMPERIAL	93%
CCP TEMUCO	105%
CCP VICTORIA	45%
CDP ANGOL	110%
CDP CURACAUTIN	38%
CDP PITRUFQUEN	82%
CDP TRAIGUEN	59%
CDP VILLARRICA	120%
CET ANGOL	93%
CET VICTORIA	89%
CET VILCUN	71%
CPF TEMUCO	50%
TOTAL DE LA ARAUCANIA	90%
CCP RIO BUENO	97%
CET VALDIVIA	75%
CP VALDIVIA	54%
TOTAL DE LOS RIOS	58%
CCP OSORNO	97%
CDP ANCUD	89%
CDP CASTRO	123%
CET OSORNO	89%
CP PUERTO MONTT	61%
TOTAL DE LOS LAGOS	73%
CCP COYHAIQUE	116%
CDP CHILE CHICO	29%
CDP COCHRANE	29%
CDP PUERTO AYSEN	59%
CET VALLE VERDE	60%
TOTAL DE AYSEN	72%
CDP PORVENIR	15%
CDP PTO. NATALES	71%
CET P.ARENAS	100%
CP PUNTA ARENAS	55%
TOTAL DE MAGALLANES	56%

ESTABLECIMIENTO	2014
CCP COLINA I	80%
CCP COLINA II	138%
CCP PTA. PEUCO	56%
CDP PUENTE ALTO	95%
CDP SAN MIGUEL	58%
CDP SANTIAGO I	96%
CDP SANTIAGO SUR	202%
CDP TALAGANTE	200%
CET METROPOLITANO	80%
C.E.T. FEMENINO SEMIABIERTO DE SANTIAGO	102%
CPF SANTIAGO	57%
U.E.A.S. SANTIAGO	69%
TOTAL METROPOLITANA	112%
TOTAL	100%

Realizado por: *Unidad de Estadìstica, Subdirección Tècnica, Gendarmería de Chile*
Fuente: *Datos de Capacidad de Diseño 2013, Resolución Exenta N°2430, del 20 de marzo del año 2013.*

Las capacidades de los CET o capacidades laborales corresponden a las establecidas por el Departamento de Reinserción Social del Sistema Cerrado informadas al 31 de diciembre del año 2014.

Fueron incluidas las capacidades de diseño del CCP Antofagasta Concesionado pese a que no se encuentran registradas en la Resolución existente para tal efecto. Debido a que ya se encuentra operativo. Adicionalmente se registran las capacidades al 140% para aquellas unidades concesionadas del grupo 3, correspondientes a CP de Valdivia y Puerto Montt de acuerdo a lo informado en el Ordinario N°175 del 12 de febrero de 2014. Así mismo se modifica las capacidades de diseño para Santiago I de acuerdo a lo informado en el Ordinario Circular N° 224 del 9 de junio de 2014.

Nota: 1)La población recluida, contiene a Detenidos, Procesados e Imputados y Condenados, donde los condenados corresponden a privativos de libertad, condenados con PRS (juveniles), Apremios (Arrestos Diurnos y Nocturnos), Salida Controlada Medio Libre, Reclusión Nocturna y Condenados en CET. (La población de reclusión nocturna, excluye a todos los recluidos en CRS, ocupen o no plazas del Sistema Cerrado). Siendo considerada sólo población vigente al cierre de cada fin de año. Es decir, se consideró la antigua metodología.
Por otra parte, las capacidades de diseño del año 2013 se igualaron a las capacidades de los otros años, sumando todas las categorías, Población 24 hrs., Juveniles y Población que Sólo Pernocta, para la realización de los cálculos.

F.5._ ÍNDICE DE INCUMPLIMIENTO POR SOLICITUD ARTÍCULO 28 Y REVOCACIÓN SEGÚN REGIÓN A LAS MEDIDAS ALTERNATIVAS / PENAS SUSTITUTIVAS, AÑO 2014

REGIÓN	RECLUSIÓN NOCTURNA				REMISIÓN CONDICIONAL DE LA PENA				LIBERTAD VIGILADA DEL ADULTO				LIBERTAD VIGILADA INTENSIVA			
	TOTAL SOLICITUD ART. 28	ÍNDICE SOLICITUD ART.28	TOTAL DE REVOCACIÓN	ÍNDICE REVOCACIÓN	TOTAL SOLICITUD ART. 28	ÍNDICE SOLICITUD ART.28	TOTAL DE REVOCACIÓN	ÍNDICE REVOCACIÓN	TOTAL SOLICITUD ART. 28	ÍNDICE SOLICITUD ART.28	TOTAL DE REVOCACIÓN	ÍNDICE REVOCACIÓN	TOTAL SOLICITUD ART. 28	ÍNDICE SOLICITUD ART.28	TOTAL DE REVOCACIÓN	ÍNDICE REVOCACIÓN
DE ARICA Y PARINACOTA	1	0,34%	13	4,48%	87	5,88%	13	0,88%	3	1,35%	7	3,14%	0	0,00%	1	2,04%
DE TARAPACA	135	11,84%	49	4,30%	18	1,05%	15	0,88%	24	4,82%	8	1,61%	0	0,00%	0	0,00%
DE ANTOFAGASTA	178	25,07%	155	21,83%	102	3,65%	43	1,54%	17	2,65%	21	3,27%	0	0,00%	0	0,00%
DE ATACAMA	164	29,87%	22	4,01%	40	2,92%	2	0,15%	2	0,74%	10	3,68%	0	0,00%	1	1,92%
DE COQUIMBO	149	16,89%	30	3,40%	80	2,30%	11	0,32%	4	0,95%	22	5,23%	0	0,00%	2	2,30%
DE VALPARAISO	424	33,78%	88	7,01%	238	3,73%	119	1,86%	20	1,49%	31	2,31%	0	0,00%	0	0,00%
DE O'HIGGINS	52	6,17%	36	4,27%	131	3,06%	35	0,82%	14	1,42%	25	2,53%	0	0,00%	0	0,00%
DEL MAULE	102	7,10%	67	4,66%	98	2,07%	50	1,06%	4	0,57%	21	3,00%	0	0,00%	0	0,00%
DEL BIO BIO	166	24,81%	42	6,28%	115	1,95%	52	0,88%	7	0,62%	36	3,19%	0	0,00%	1	0,84%
DE LA ARAUCANIA	137	18,34%	24	3,21%	89	2,60%	11	0,32%	5	0,97%	8	1,54%	0	0,00%	0	0,00%
DE LOS RIOS	52	53,61%	9	9,28%	47	4,54%	4	0,39%	1	0,40%	6	2,38%	0	-	0	-
DE LOS LAGOS	222	26,75%	32	3,86%	65	1,64%	22	0,56%	1	0,26%	7	1,85%	0	0,00%	2	3,17%
DE AYSEN	10	9,26%	4	3,70%	10	1,78%	6	1,07%	0	0,00%	1	1,45%	0	0,00%	0	0,00%
DE MAGALLANES	1	0,43%	7	2,98%	2	0,29%	2	0,29%	1	1,08%	2	2,15%	0	0,00%	0	0,00%
METROPOLITANA	1.101	47,62%	6	0,26%	1.209	6,09%	147	0,74%	61	0,98%	89	1,43%	0	0,00%	2	0,21%
TOTAL	2.894	23,91%	584	4,82%	2.331	3,78%	532	0,86%	164	1,19%	294	2,14%	0	0,00%	9	0,47%

REGIÓN	RECLUSIÓN PARCIAL FIN DE SEMANA		RECLUSIÓN PARCIAL DIURNA	
	TOTAL DE REVOCACIÓN	ÍNDICE REVOCACIÓN	TOTAL DE REVOCACIÓN	ÍNDICE REVOCACIÓN
DE ARICA Y PARINACOTA	0	-	0	-
DE TARAPACA	0	-	0	-
DE ANTOFAGASTA	0	0,00%	0	0,00%
DE ATACAMA	0	0,00%	0	0,00%
DE COQUIMBO	0	0,00%	0	0,00%
DE VALPARAISO	0	0,00%	0	-
DE O'HIGGINS	0	0,00%	0	0,00%
DEL MAULE	1	8,33%	0	0,00%
DEL BIO BIO	0	0,00%	0	-
DE LA ARAUCANIA	0	0,00%	0	-
DE LOS RIOS	0	-	0	-
DE LOS LAGOS	0	0,00%	0	0,00%
DE AYSEN	0	-	0	-
DE MAGALLANES	0	0,00%	0	0,00%
METROPOLITANA	0	0,00%	0	-
TOTAL	1	1,79%	0	0,00%

Fuente: *Estadística General Penitenciaria, Gendarmería de Chile*

NOTA:

SOLICITUD DE APLICACIÓN ART. 28: *Número de penados de los cuales no se ha resuelto una solicitud de revocación, pero que terminaron su periodo de control. Estadísticamente se egresará al penado del sistema en la fecha efectiva de cumplimiento, lo cual no aplica para la pena sustitutiva.*

REVOCACIÓN: *Número de penados que son egresados del sistema por resolución judicial (puede ser basada en un informe de quebrantamiento anterior o en la comisión de un nuevo delito).*

Con la Ley N°20.603, la Libertad Vigilada del Adulto incluye a la pena sustitutiva Libertad Vigilada, la Remisión Condicional de la Pena incluye a la pena sustitutiva Remisión Condicional, la Reclusión Nocturna incluye a la pena Reclusión Parcial Nocturna. La Reclusión Parcial Fin de Semana y Reclusión Parcial Diurna son penas sustitutuivas que sólo consideran incumplimiento por revocación.

F.6._ INDICE DE CONDENADOS CON LA LIBERTAD CONDICIONAL, BENEFICIADOS Y REVOCADOS

AÑO 2014

REGIÓN	BENEFICIADOS EN EL AÑO			REVOCADOS EN EL AÑO		
	POBLACIÓN BENEFICIADA (1)	%	ÍNDICE DE BENEFICIADOS (2)	POBLACIÓN REVOCADA (3)	%	ÍNDICE DE REVOCADOS (4)
DE ARICA Y PARINACOTA	113	3,1	6,7	11	4,8	5,3
DE TARAPACA	227	6,3	31,8	3	1,3	0,9
DE ANTOFAGASTA	389	10,7	25,7	24	10,5	5,4
DE ATACAMA	45	1,2	7,0	10	4,4	6,3
DE COQUIMBO	174	4,8	8,1	13	5,7	4,9
DE VALPARAISO	263	7,3	6,8	12	5,3	3,0
DE O'HIGGINS	42	1,2	5,4	10	4,4	6,3
DEL MAULE	73	2,0	4,2	1	0,4	0,8
DEL BIO BIO	490	13,5	23,5	25	11,0	3,1
DE LA ARAUCANIA	167	4,6	6,1	40	17,5	6,7
DE LOS RIOS	122	3,4	11,0	2	0,9	1,1
DE LOS LAGOS	138	3,8	19,3	4	1,8	2,2
DE AYSEN	74	2,0	47,1	1	0,4	0,9
DE MAGALLANES	49	1,4	55,1	6	2,6	5,6
METROPOLITANA	1.258	34,7	16,6	66	28,9	2,9
TOTAL	3.624	100,0	13,1	228	100,0	3,6

Fuente: *Formularios LC1 y LC2, del Departamento de Control Penitenciario y Estadística General Penitenciaria, Gendarmería de Chile.*

(1) : La Población Beneficiada proviene de los condenados postulados durante el año 2014, que son aprobados por los SEREMI de Justicia mediante las respectivas resoluciones de concesión del beneficio, y que por ende ingresan a la medida de control.
(2) : El índice de beneficiados indicado, se ha calculado tomando en cuenta la Población Beneficiada respecto de los condenados que al 31 de diciembre de 2013 se encontraban cumpliendo y tenían opción a postular a este beneficio.
(3) : La Población Revocada de la Libertad Condicional durante el año 2014.
(4) : El índice de revocados se ha calculado tomando en cuenta la Población Revocada respecto de la Población Beneficiada durante 2014 más los condenados que al 31 de Diciembre de 2013 se encontraban haciendo uso de la Libertad Condicional.

E.7._ÍNDICES DE CUMPLIMIENTO DE CONDENAS POR REGIÓN AÑO 2014

Tasa c/1000 Personas Condenadas

	RECLUIDOS	LIBERTAD CONDICIONAL	APREMIOS	REMISIÓN CONDICIONAL DE LA PENA (*)	RECLUSIÓN NOCTURNA (*)	LIBERTAD VIGILADA DEL ADULTO (*)	LIBERTAD VIGILADA INTENSIVA	RECLUSIÓN PARCIAL FIN DE SEMANA	RECLUSIÓN PARCIAL DIURNA
DE ARICA Y PARINACOTA	279,2	405,2	25.920,0	541,9	2.024,4	279,1	0,0	-	-
DE TARAPACA	516,9	531,0	9.789,5	676,0	543,3	195,4	0,0	-	-
DE ANTOFAGASTA	804,2	422,3	14.285,7	820,7	804,9	304,1	0,0	-	3000,0
DE ATACAMA	685,9	450,5	33.866,7	721,1	1.057,5	285,7	0,0	-	0,0
DE COQUIMBO	752,6	525,4	20.904,8	768,4	2.555,6	285,3	0,0	-	2000,0
DE VALPARAISO	550,6	523,6	10.326,1	668,2	903,8	199,4	0,0	-	-
DE O'HIGGINS	575,9	546,4	14.208,3	764,6	438,8	251,3	0,0	2.000,0	1000,0
DEL MAULE	507,1	937,5	19.814,8	820,5	1.582,3	340,3	0,0	1.000,0	1333,3
DEL BIO BIO	739,7	614,8	33.846,2	730,9	1.447,4	269,1	0,0	3.000,0	-
DE LA ARAUCANIA	625,8	288,4	28.964,9	697,4	1.532,3	323,4	0,0	-	-
DE LOS RIOS	578,3	725,8	22.034,5	934,7	1.000,0	270,8	-	-	-
DE LOS LAGOS	706,6	552,9	22.449,0	779,1	1.523,3	294,1	107,1	3.166,7	-
DE AYSEN	702,9	333,3	38.000,0	689,7	1.000,0	307,7	0,0	-	-
DE MAGALLANES	794,5	484,8	19.400,0	620,2	912,3	240,0	0,0	1.000,0	1000,0
METROPOLITANA	591,2	418,8	31.912,5	699,8	1.515,6	249,4	5,6	-	-
TOTAL	607,7	464,4	23.483,5	726,1	1.255,3	258,6	6,2	2.692,3	1500,0

Nota: *La tasa de egreso por cumplimiento se mide con el cuociente entre el total de egresos por este motivo y la población media respectiva, por cada mil personas condenadas. El factor usado, mil personas, se determinó por la población media controlada por establecimiento.*

Análisis: *Se advierte que los mayores niveles de cumplimiento, según la modalidad es en las regiones de: ANTOFAGASTA entre los condenados recluidos, MAULE entre los condenados con Libertad Condicional, AYSÉN entre los condenados a Apremios, ANTOFAGASTA entre los condenados con Remisión Condicional de la Pena, COQUIMBO entre los condenados con Reclusión Nocturna, MAULE entre los condenados con Libertad Vigilada del Adulto, LOS LAGOS entre los condenados con Libertad Vigilada Intensiva, LOS LAGOS entre los condenados con Reclusión Parcial Fin de Semana y ANTOFAGASTA entre los condenados con Reclusión Parcial Diurna. No obstante lo anterior, es importante considerar que estos índices se ven afectados por la población flotante que hace uso de su derecho al traslado de unidades entre regiones. Además es importante considerar la diferencia que existe entre las modalidades, del tiempo que se debe cumplir.*

(*) Estas poblaciones incluyen afectos a la Ley N°18.216 y la Ley N°20.603.

F.8._ ÍNDICE DE ARRAIGO: RECLUSIÓN VERSUS RESIDENCIA DECLARADA VIGENTES A CIERRE DE AÑO 2014

	REGIÓN DE RESIDENCIA DECLARADA																	
REGIÓN DE RECLUSIÓN	DE ARICA Y PARINACOTA	DE TARAPACA	DE ANTOFAGASTA	DE ATACAMA	DE COQUIMBO	DE VALPARAISO	DE O'HIGGINS	DEL MAULE	DEL BIO BIO	DE LA ARAUCANIA	DE LOS RIOS	DE LOS LAGOS	DE AYSEN	DE MAGALLANES	METROPOLITANA	SIN INFORMACIÓN	TOTAL	ÍNDICE DE ARRAIGO
DE ARICA Y PARINACOTA	1.185	108	68	20	19	46	1	1	6	4	0	0	0	1	191	372	2.022	58,6%
DE TARAPACA	22	1.549	103	45	13	25	1	4	8	5	1	1	0	0	68	245	2.090	74,1%
DE ANTOFAGASTA	22	43	1.777	36	65	52	7	13	16	6	7	2	1	0	125	159	2.331	76,2%
DE ATACAMA	11	33	45	705	46	23	3	5	9	4	1	2	0	0	79	51	1.017	69,3%
DE COQUIMBO	14	21	54	68	1.698	93	10	3	14	14	2	1	0	0	378	25	2.395	70,9%
DE VALPARAISO	4	18	24	7	22	4.257	13	13	11	5	3	6	1	2	610	141	5.137	82,9%
DE O'HIGGINS	0	2	2	4	7	45	1.973	45	23	15	4	4	0	0	488	8	2.620	75,3%
DEL MAULE	1	2	3	0	2	20	34	1.929	41	16	2	8	0	0	237	2	2.297	84,0%
DEL BIO BIO	2	2	5	4	6	86	34	42	3.276	23	4	15	0	0	347	35	3.881	84,4%
DE LA ARAUCANIA	0	2	3	2	2	8	15	7	72	1.465	12	8	2	0	118	6	1.722	85,1%
DE LOS RIOS	1	1	3	2	4	39	8	16	22	46	664	29	1	0	249	0	1.085	61,2%
DE LOS LAGOS	1	4	6	6	5	53	15	32	23	33	49	1.283	10	2	241	0	1.763	72,8%
DE AYSEN	0	0	0	0	0	0	1	5	2	1	0	7	183	1	13	0	213	85,9%
DE MAGALLANES	1	0	0	0	0	3	1	2	1	1	2	10	1	233	10	6	271	86,0%
METROPOLITANA	25	70	23	8	42	236	61	46	44	29	6	14	0	3	14.714	150	15.471	95,1%
TOTAL	1.289	1.855	2.116	907	1.931	4.986	2.177	2.163	3.568	1.667	757	1.390	199	242	17.868	1.200	44.315	85,6%

Fuente: *Sistema de Internos. Gendarmería de Chile*

Nota: *El lugar de reclusión puede ser consecuencia de varios factores, sin embargo el esencial es favorecer el acercamiento familiar, siendo gestionable a través de un traslado voluntario.*

GLOSARIO

Compendio Estadístico Penitenciario
2014

GENDARMERIA DE CHILE

GLOSARIO

A continuación encontrará una serie de definiciones que fueron utilizadas en esta publicación, las que facilitarán la comprensión de este compendio, a todas aquellas personas no familiarizadas con los tecnicismos del Sistema Judicial y Penitenciario chileno.

El Sistema Penitenciario atiende a población penal y población postpenitenciaria que se compone de los siguientes subsistemas:

Subsistema Cerrado - población penal con régimen cerrado [1]
Componente del Sistema Penitenciario que comprende los procesos de atención de aquella población penal con régimen cerrado, es decir privada de libertad las 24 horas por orden de los tribunales de justicia, ya sea en prisión preventiva o cumpliendo condena. Algunos de los procesos que corresponden a este subsistema: observar que los condenados cumplan efectivamente sus penas, evitar fugas, velar por la seguridad de los internos, facilitar la recepción de visitas, prestar servicios básicos (alimentación, alojamiento y salud), además de realizar acciones de apoyo a la rehabilitación y reinserción social (acceso al trabajo, eventos culturales, capacitación y asistencia social). El régimen cerrado se aplica a la población penal recluida las 24 horas, en calidad procesal de detenido, procesado, imputado y condenado.

Subsistema Semiabierto - población penal con régimen semiabierto [2]
Componente del Sistema Penitenciario que comprende los procesos de atención de la población penal con régimen semiabierto y que se caracteriza por el cumplimiento de la condena en un medio organizado en torno a la actividad laboral y la capacitación, donde las medidas de seguridad adoptan un carácter de autodisciplina de los condenados. El régimen semiabierto se caracteriza por el principio de confianza que la Administración Penitenciaria deposita en los internos, quienes pueden moverse sin vigilancia en el interior del establecimiento y están sujetos a normas de convivencia similares a las del medio libre, y se aplica a la población condenada recluida en Centros de Educación y Trabajo.

Subsistema abierto - población penal con régimen abierto [3]
Componente del Sistema Penitenciario que comprende los procesos de atención de la población penal con régimen abierto, donde cuentan con el orden y la disciplina propios para el logro de una convivencia normal en toda colectividad civil, con ausencia de controles rígidos, tales como formaciones, allanamientos, requisas, intervención de visitas y correspondencia. No obstante, el Director Regional, en casos calificados, podrá ordenar dichos controles. El régimen abierto se aplica a la población condenada que cumple medidas alternativas, penas sustitutivas, beneficios de reinserción y apremios.

Subsistema postpenitenciario
Componente del Sistema Penitenciario que comprende los procesos de atención de la población postpenitenciaria, que tienen como propósito brindar apoyo en el proceso de reinserción social de los egresados de los subsistemas cerrado, semiabierto y abierto, los usuarios en proceso de eliminación de sus antecedentes penales (adscritos al Decreto Ley Nº409)[4], los que han recibido libertad condicional[5] e indulto conmutativo[6] y a sus familiares, proporcionándoles medios de trabajo y procurándoles atención social, educacional y cultural, cuando es voluntariamente solicitada. El presente Compendio considera de este subsistema a las personas adscritas al Decreto Ley N°409.

1.- *D.S. N°518, Art.29 -* ***2.-*** *D.S. Nº518, Art.30 -* ***3.-*** *D.S. Nº518, Art.31. -* ***4.-*** *D.L. Nº409, promulgado el 12/08/1932, y modificado el 20/08/2013. -* ***5.-*** *D.L. Nº321, que establece la Libertad Condicional. -* ***6.-*** *Los Indultos Generales se otorgan por Ley, y consisten en la conmutación del saldo de pena que le reste por cumplir a los potenciales beneficiarios y, en su caso, de la multa, por la sujeción a la vigilancia de la autoridad en los términos que defina la Ley. En este caso, el control de sus beneficiados se materializa mediante la firma mensual en un Establecimiento de Gendarmería de Chile, mantener domicilio fijo y no ser condenado por un nuevo delito por un lapso equivalente al doble del tiempo que les restaba para el cumplimiento de su condena, con un máximo de tres años siguientes a la concesión del indulto.*

Calidad Procesal[7]

La población penal puede poseer una calidad procesal, registrándose según su causa procesal vigente, en el caso que presente más de una causa en diferentes estados o tipos de condena, se aplica la prevalencia que corresponda.

Detenido: *Persona a la que se aplica una medida cautelar con el objeto de persecución penal, que consiste en privarlo fácticamente de su derecho a la libertad personal, por un período máximo de tiempo, a objeto de asegurar los fines del procedimiento penal.*

Procesado: *Persona a la cual el Tribunal correspondiente le ha abierto proceso o declarado reo por un determinado delito, cometido anterior a la implementación de la reforma procesal penal, cumpliendo prisión preventiva.*

Imputado: *Es la persona a quien se le atribuye participación culpable en un hecho punible,*[8] *aplicando la medida cautelar de prisión preventiva.*

Condenado: *Es el acusado respecto del cual se dicta sentencia condenatoria.*[9]

Modalidad de Cumplimiento de Condena en el Subsistema Abierto

Remisión Condicional de la Pena: *La remisión condicional consiste en la sustitución del cumplimiento de la pena privativa de libertad por la discreta observación y asistencia del condenado ante la autoridad administrativa durante cierto tiempo*[10]*.*

Reclusión Nocturna: *La reclusión nocturna consistirá en el encierro en el domicilio del condenado o en establecimientos especiales, entre las veintidós horas de cada día hasta las seis horas del día siguiente .*[11]

Libertad Vigilada de Adulto: *La libertad vigilada consiste en someter al penado a un régimen de libertad a prueba que tenderá a su reinserción social a través de una intervención individualizada, bajo la vigilancia y orientación permanentes de un delegado.*[12]

Libertad Vigilada Intensiva: *Consiste en la sujeción del condenado al cumplimiento de un programa de actividades orientado a su reinserción social en el ámbito personal, comunitario y laboral, a través de una intervención individualizada y bajo la aplicación de ciertas condiciones especiales .*[13]

Libertad Condicional: *Se establece la libertad condicional, como un medio de prueba de que el delincuente condenado a una pena privativa de libertad y a quien se le concede, se encuentra corregido y rehabilitado para la vida social. La libertad condicional, salvo lo que dispone el artículo 3° del presente Decreto Ley (N°321), no extingue ni modifica la duración de la pena, sino que es un modo particular de hacerla cumplir en libertad por el condenado y según las disposiciones que se dicten en este decreto-ley y en el reglamento respectivo.*[14]

Arresto Nocturno: *Apremio impuesto por los Tribunales de Familia o de Policía Local, "el arresto nocturno entre las veintidós horas de cada día hasta las seis horas del día siguiente, hasta por quince días" .*[15]

Arresto Diurno: *Apremio impuesto por los Tribunales de Familia o de Policía Local, en jornada complementaria a la del Arresto Nocturno.*

7.- Ley Nº19.114, Ley Nº19.158 - 8.- Código Procesal Penal, Art.7 (Gendarmería de Chile, controla a los Imputados a los cuales se les ha aplicado la prisión preventiva) - 9.- Recuperado 30-04-14, Glosario Fiscalía de Chile, http://www.fiscaliadechile.cl/Fiscalia/utilitarios/glosario.jsp - 10.- Ley Nº18.216, Art.3 - 11.- Ley Nº18.216, Art.7 - 12.- Ley Nº18.216, Art.14 - 13.- Ley Nº18.216, Art.14 - 14.- D.L. Nº321 - 15.- Código Civil, Art.14

Beneficios Intrapenitenciarios o permisos de salida

Salida Dominical: *Internos condenados, previo informe favorable del Consejo Técnico del respectivo establecimiento penitenciario y a partir de los doce meses anteriores al día en que cumplan el tiempo mínimo para optar a la libertad condicional, podrán solicitar autorización al Alcaide para salir del establecimiento los días domingos, sin custodia, por un período de hasta quince horas por cada salida .*[16]

Salida de Fin de Semana: *Previo informe favorable del Consejo Técnico del establecimiento penitenciario respectivo, podrán solicitar al Alcaide la salida de fin de semana, los internos condenados que durante tres meses continuos hayan dado cumplimiento cabal a la totalidad de las obligaciones que impone el beneficio de salida dominical. En este caso podrán ser autorizados para salir del establecimiento desde las dieciocho horas del día viernes hasta las veintidós horas del día domingo como máximo .*[17]

Salida Controlada al Medio Libre: *Los internos condenados, previo informe del Consejo Técnico del respectivo establecimiento penitenciario y a partir de los seis meses anteriores al día en que cumplan el tiempo mínimo para optar a la libertad condicional, podrán ser autorizados para salir durante la semana por un período no superior a quince horas diarias, con el objeto de concurrir a establecimientos de capacitación laboral o educacional, a instituciones de rehabilitación social o de orientación personal, con el fin de buscar o desempeñar trabajos. El permiso se concederá por los días y extensión horaria estrictamente necesarios para la satisfacción del objetivo que le sirva de causa. En todo caso, este objetivo deberá corresponder a alguno de los señalados en el inciso precedente. Los internos a quienes se haya concedido este permiso para salir todos los días de la semana podrán ser autorizados para gozar de la salida de fin de semana .*[18]

Una vez cumplido el tiempo mínimo para postular a la salida controlada al medio libre, la progresividad en el otorgamiento de los permisos de salida, constituirá sólo un elemento orientador y no determinante, ya que éstos podrán concederse considerando aquel que mejor se ajuste a la realidad y necesidades del postulante, sin que le sea exigible el requisito de haber ejercido un permiso anterior, considerando como fundamento, sólo los avances efectivos en el proceso de intervención y las necesidades de reinserción social del condenado.[19]

Horario de los permisos de salida. En la concesión de los permisos de salida el Jefe de Establecimiento previo análisis correspondiente del Consejo Técnico, podrá establecer, por motivos fundados, una cantidad de horas inferiores al máximo de las establecidas en el Reglamento de Establecimientos Penitenciarios, así como concederlos indistintamente en horario diurno o nocturno. Otorgado un permiso de salida, la administración penitenciaria podrá reevaluar la extensión del mismo, habida consideración de las condiciones tenidas a la vista y analizados por el respectivo Consejo Técnico.[20]

Definición conceptual/operativa de variables incluidas[21]

Promedio diario anual: *Este se origina a partir de la existencia mensual al último día del mes, la cual corresponde a la cuenta diaria más todos los movimientos de ese día hasta las 24:00 horas., se promedia aritméticamente los valores de los doce meses, con lo cual se obtiene un valor promedio diario que permitirá resumir el año. Es decir, la medida permite describir cuántas personas se controlan al cierre de mes.*

Total de ingresos / egresos: *Los movimientos internos o externos, sean por ingresos o egresos, corresponden a la suma de los valores registrados en los doce meses del año, incluyendo por traslados entre unidades, cambios del sistema de cumplimiento, que*

16.- *D.S. Nº518, Art.103* - ***17.-*** *D.S. Nº518, Art.104* - ***18.-*** *D.S. Nº518, Art.105* - ***19.-*** *Res. Ex. N°11523, Art.28* - ***20.-*** *Res. Ex. N°11523, Art.29* - ***21.-*** *Variables definidas por la Unidad de Estadística, Subdirección Técnica, Dirección Nacional de Gendarmería de Chile.*

deben incluir todos aquellos que se realicen desde las 00:00 horas del día 1 hasta las 24:00 horas del último día calendario del año, de manera que la medida permite describir el total de movimientos, pudiendo corresponder a más de una pasada de una misma persona. Es decir, la medida permite describir el total anual de ingresos / egresos.

Beneficiados: *Aquellos condenados adscritos al cumplimiento de una modalidad a la que se accedió bajo un proceso particular, para el cumplimiento de condena, ya sea accediendo a algún permiso de salida (beneficio intrapenitenciario) o en libertad condicional. Es decir, la medida permite describir el total anual de personas ingresadas.*

No presentados: *Aquellos que habiendo iniciado el control de un permiso de salida, no se presentan e incumplen las condiciones del régimen del beneficio.*

Controlados: *Aquellos que están físicamente presente en el momento referido. Así por ejemplo, los controlados al 31 de diciembre, son aquellos que se encuentran al final del día bajo un tipo de control cualquiera. Es decir, la medida permite describir el número de personas que se controlan en una fecha de corte.*

Atendidos: *Aquellos que han pasado por un período de tiempo por el sistema penitenciario, usualmente por registros parciales, se considera el arrastre de los controlados más las personas ingresadas posteriores.*

Nivel de Inserción: *Grado de extensión de la jornada en el medio libre a través de los beneficios intrapenitenciarios, el cual se considera de nivel prolongado cuando el beneficio de mayor extensión que goza el condenado es la salida controlada al medio libre, nivel medio para la salida de fin de semana y nivel breve para la salida dominical. Todo ello dado que un condenado puede gozar de más de uno de estos beneficios.*

Tipos de Establecimiento[22]

Centro de Detención Preventiva (C.D.P.): *Los establecimientos penitenciarios destinados a la atención de detenidos y sujetos a prisión preventiva se denominan Centros de Detención Preventiva*[23]*.*

Centro de Cumplimiento Penitenciario (C.C.P.): *Los establecimientos penitenciarios destinados al cumplimiento de penas privativas de libertad, se denominan Centros de Cumplimiento Penitenciario, los que podrán tener los siguientes regímenes: cerrado, semiabierto y abierto.*[24]

Centro Penitenciario Femenino (C.P.F.): *Los establecimientos penitenciarios destinados a la atención de mujeres se denominan Centros Penitenciarios Femeninos y en ellos existirán dependencias que contarán con espacios y condiciones adecuadas para el cuidado y tratamiento pre y post-natal, así como para la atención de hijos lactantes de las internas*[25]*.*

Centro de Educación y Trabajo (C.E.T.): *Los Centros de Cumplimiento Penitenciario que contemplen un determinado tipo de tratamiento de reinserción social, se denominan Centros de Educación y Trabajo, Centros Abiertos, Centros Agrícolas o tendrán otra denominación específica aprobada por la Administración Penitenciaria*[26]*.*

Unidad Especial de Alta Seguridad (U.E.A.S.): *Establecimiento destinado para penados que sean calificados de peligrosidad extrema. Esta calificación se hará en razón de la reincidencia, del tipo de delito o de reiteradas infracciones al régimen normal de los establecimientos penitenciarios*[27]*.*

22.- *Los establecimientos pueden aplicar más de un régimen (cerrado, semiabierto, abierto, postpenitenciario) -* ***23.-*** *D.S. N°518, Art.14, Ministerio de Justicia. -* ***24.-*** *D.S. N°518, Art.15, Ministerio de Justicia -* ***25.-*** *D.S. N°518, Art.19, Ministerio de Justicia.*
26.- *D.S. N°518, Art.19, Ministerio de Justicia. -* ***27.-*** *D.S. N°177, Art.27, Ministerio de Justicia.*

Complejo Penitenciario (C.P.): *Los establecimientos penitenciarios que coexistan en un mismo perímetro, y apliquen un régimen interno y tratamiento diferenciado a los reclusos, con el apoyo de servicios únicos centralizados de seguridad, administración, salud, reinserción social, laboral y de registro y movimiento de la población penal, se denominarán Complejos Penitenciarios .*[28]

Centro de Reinserción Social (C.R.S.): *Los establecimientos penitenciarios destinados al seguimiento, asistencia y control de los condenados que por un beneficio legal o reglamentario se encuentren en el medio libre, se denominan Centros de Reinserción Social.*[29]

Centros de Apoyo para la Integración Social (CAIS)[30]***, ex Patronato Local de Reos (P.L.R.):*** *Establecimiento dedicado a prestar protección material y moral a los detenidos, a los condenados privados de libertad o en libertad condicional, a los egresados, a los ofendidos, y a sus familias, proporcionándoles medios de trabajo y procurándoles atención social, educacional, física, médica y cultural .*[31]

SIGLAS

C.P. : Complejo Penitenciario
C.D.P. : Centro de Detención Preventiva
C.C.P. : Centro de Cumplimiento Penitenciario
C.P.F. : Centro Penitenciario Femenino
C.E.T. : Centro de Educación y Trabajo
U.E.A.S.: Unidad Especial de Alta Seguridad
C.R.S. : Centro de Reinserción Social
P.L.R. : Patronato Local de Reos
C.A.I.S. : Centro de Apoyo para la Integración Social
C.R.A. : Centro de Readaptación Abierto
E.P.E. : Establecimiento Penitenciario Especial
P.R.S. : Programa de Reinserción Social

28.- *D.S. N°518, Art.14, Ministerio de Justicia.* - ***29.-*** *D.S. N°518, Art.20, Ministerio de Justicia.* - ***30.-*** *Res. Ex. N°8930, 01-10-2013.* - ***31.-*** *D.S. N°542, Art.2, Ministerio de Justicia.*