



Gendarmería de Chile


BALANCE GENERAL

al 31 de Diciembre de 2018

Miles de Pesos 2018

CUENTAS	NOTAS	AÑO	
		31/12/2018	31/12/2017
ACTIVOS			
ACTIVO CORRIENTE			
RECURSOS DISPONIBLES		17.699.902	24.785.293
Disponibilidades en Moneda Nacional	12.151.275	12.255.332	19.210.661
Disponibilidades en Moneda Extranjera			19.011.394
Anticipos de Fondos	104.057		199.266
BIENES FINANCIEROS		4.615.387	3.582.076
Inversiones Financieras			
Cuentas por Cobrar Con Contraprestación	2.434.895		1.111.493
Cuentas por Cobrar Sin Contraprestación	2.177.317		2.468.221
Préstamos			
Deudores Varios	3.175		2.362
Deterioro Acumulado de Bienes Financieros			
EXISTENCIAS		829.183	1.992.557
OTROS ACTIVOS CORRIENTES			
ACTIVO NO CORRIENTE		193.333.215	129.612.416
BIENES FINANCIEROS			
Inversiones Financieras			
Cuentas por Cobrar Con Contraprestación			
Cuentas por Cobrar Sin Contraprestación			
Préstamos			
Deudores Varios			
Deterioro Acumulado de Bienes Financieros			
INVERSIONES ASOCIADAS Y NEGOCIOS CONJUNTOS			
BIENES DE USO		193.130.956	125.041.757
Terrenos	78.139.833		49.346.987
Edificaciones Institucionales	95.197.040		54.138.404
Infraestructura Pública			
Bienes de Uso en Leasing			
Bienes Concesionados			
Bienes de Uso en Curso			
Otros Bienes de Uso	43.037.960		40.757.954
Depreciación Acumulada de Bienes De Uso	- 23.200.024		- 19.201.588
Deterioro Acumulado de Bienes De Uso	- 43.853		
BIENES INTANGIBLES		38.884	4.517.249
Bienes Intangibles	289.696		4.981.707
Amortización Acumulada de Bienes Intangibles	- 250.812		- 464.458
Deterioro Acumulado de Bienes Intangibles			
PROPIEDADES DE INVERSIÓN		0	0
Propiedades de Inversión			
Depreciación Acumulada de Propiedades de Inversión			
Deterioro Acumulado de Propiedad de Inversión			
ACTIVOS BIOLÓGICOS		50.245	0
Activos Biológicos	62.807		
Depreciación Acumulada de Activos Biológicos	- 12.561		
Deterioro Acumulado de Activos Biológicos			
OTROS ACTIVOS NO CORRIENTES		113.129	53.409
TOTAL ACTIVOS		211.033.117	154.397.709
PASIVOS			
PASIVO CORRIENTE		22.772.886	10.861.202
DEUDA CORRIENTE		10.426.548	8.911.103
Depósitos de Terceros	10.426.548		8.911.103
DEUDA PÚBLICA		0	0
Deuda Pública Interna			
Deuda Pública Externa			
OTRAS DEUDAS		12.346.338	1.950.099
Cuentas Por Pagar Con Contraprestación	658.705		1.344.837
Cuentas Por Pagar Sin Contraprestación	0		38.602
Provisiones	131.505		
Obligaciones por Beneficios de los Empleados	11.177.029		0
Pasivos por Leasing			
Pasivos por Concesiones			
Otros Pasivos	379.098		566.659
PASIVO NO CORRIENTE		0	0
DEUDA PÚBLICA		0	0
Deuda Pública Interna			
Deuda Pública Externa			
OTRAS DEUDAS		0	0
Cuentas Por Pagar Con Contraprestación			
Cuentas Por Pagar Sin Contraprestación			
Provisiones			
Obligaciones por Beneficios a los Empleados			
Pasivos por Leasing			
Pasivos por Concesiones			

TOTAL PASIVOS				22.772.886			10.861.202
PATRIMONIO				188.260.231			143.536.507
PATRIMONIO DEL ESTADO			188.260.230			143.536.507	
Patrimonio Institucional		441.462.042			441.437.809		
Resultados Acumulados		- 232.611.173			- 298.937.761		
Resultado del Ejercicio		- 20.590.639			1.036.459		
INTERESES MINORITARIOS			0				0
TOTAL PASIVOS Y PATRIMONIO				211.033.117			154.397.709



[Handwritten signature]



[Handwritten signature]

FECHA APROBACION: 29-04-2019 10:00:00

JEFE DE SERVICIO



Gendarmería de Chile


ESTADOS DE RESULTADOS

al 31 de Diciembre de 2018

Miles de Pesos 2018

CUENTAS	2018	2017
INGRESOS	466.023.289	453.672.090
INGRESOS POR IMPUESTOS E IMPOSICIONES PREVISIONALES	0	0
Impuestos		
Imposiciones Previsionales		
TRANSFERENCIAS RECIBIDAS	458.347.538	446.044.944
Transferencias Corrientes	802.053	868.010
Transferencias de Capital		
Aporte Fiscal	457.545.485	445.176.934
INGRESOS POR VENTAS DE BIENES Y PRESTACIONES DE SERVICIOS DE GESTIÓN ORDINARIA	3.336.412	2.887.368
Venta Neta de Bienes		
Prestaciones de Servicios	3.336.412	2.887.368
RENTAS DE LA PROPIEDAD	21.993	25.789
Arriendos	21.993	25.789
VENTA NETA DE OTROS BIENES	105.930	213.900
Venta de Bienes de Uso	105.930	213.900
Venta de Bienes de Uso Por Actividades Discontinuas		
Venta de Propiedades De Inversión		
Venta de Bienes Intangibles		
Venta de Activos Biológicos		
INGRESOS FINANCIEROS	0	0
Participaciones en Instrumentos de Patrimonio		
Participación en el Resultado de Asociadas y Negocios Conjuntos		
Intereses		
Venta o Rescate de Bienes Financieros		
Reversión de Deterioro		
OTROS INGRESOS	4.211.415	4.500.088
Multas		
Otros	4.211.415	45.500.088
GASTOS	486.613.928	452.635.631
GASTOS EN PERSONAL	360.305.904	338.291.609
Personal de Planta	281.981.636	265.511.018
Personal de Contrata	74.558.418	69.051.512
Personal a Honorarios	740.104	1.131.336
Otros	3.074.025	2.597.743
BIENES Y SERVICIOS DE CONSUMO	96.722.123	93.112.449
PRESTACIONES DE SEGURIDAD SOCIAL	13.755.283	2.274.458
TRANSFERENCIAS OTORGADAS	8.878.851	10.040.835
Transferencias Corrientes	8.878.851	10.040.835
Transferencias de Capital		
Aporte Fiscal		
DEPRECIACIÓN Y AMORTIZACIÓN	5.539.605	6.087.940
Depreciación de Bienes	5.464.555	5.888.952
Amortización de Bienes Intangibles	75.050	198.988
BAJAS DE BIENES	0	0
DETERIORO	43.853	0
GASTOS FINANCIEROS	0	0
Intereses		
Deterioro de Bienes Financieros		
Otros		
OTROS GASTOS	1.368.309	2.828.339
VARIACIÓN DEL VALOR RAZONABLE EN ACTIVOS FINANCIEROS	0	0
OPERACIONES DE CAMBIO	0	0
RESULTADO DEL EJERCICIO	20.590.639	1.036.459
INTERESES MINORITARIOS	0	0

FECHA APROBACION: 29-04-2019 10:00:00



SUBDIRECTOR ADMINISTRACIÓN Y FINANZAS (S)



JEFE DE SERVICIO



Gendarmería de Chile

ESTADO SITUACION PRESUPUESTARIA

Desde el 01 de Enero al 31 de Diciembre de 2018

Miles de Pesos 2018


Programa 01 Gendarmeria de Chile

Moneda Nacional

INGRESOS	PRESUPUESTO		EJECUCION		
	INICIAL	ACTUALIZADO	DEVENGADA	EFFECTIVA	POR RECIBIR
01 IMPUESTOS					
04 IMPOSICIONES PREVISIONALES					
05 TRANSFERENCIAS CORRIENTES	-	846.257	802.053	802.053	0
06 RENTAS DE LA PROPIEDAD	30.978	30.978	21.993	21.993	0
07 INGRESOS DE OPERACION	66.934	66.934	6.673	6.673	0
08 OTROS INGRESOS CORRIENTES	807.437	807.437	4.211.415	2.034.099	2.177.317
09 APORTE FISCAL	405.708.491	420.243.064	417.377.627	417.377.627	0
10 VENTA DE ACTIVOS NO FINANCIEROS	100.081	100.081	105.930	105.930	0
11 VENTA DE ACTIVOS FINANCIEROS					
12 RECUPERACIÓN DE PRESTAMOS	0	0	3.578.493	1.144.469	2.434.024
13 TRANSFERENCIAS DE GASTOS DE CAPITAL					
14 ENDEUDAMIENTO					
SUBTOTALES	406.713.921	422.094.751	426.104.184	421.492.844	4.611.341
15 SALDO INICIAL DE CAJA	0	9.115.238			
TOTALES	406.713.921	431.209.989	426.104.184	421.492.844	4.611.341

GASTOS	PRESUPUESTO		EJECUCION		
	INICIAL	ACTUALIZADO	DEVENGADA	EFFECTIVA	POR PAGAR
21 GASTOS EN PERSONAL	310.953.147	336.827.700	336.827.358	336.827.358	-
22 BIENES Y SERVICIOS DE CONSUMO	85.195.603	82.833.482	82.822.782	82.175.430	647.352
23 PRESTACIONES DE SEGURIDAD SOCIAL	546.097	2.642.402	2.578.254	2.578.254	-
24 TRANSFERENCIAS CORRIENTES					
25 INTEGROS AL FISCO					
26 OTROS GASTOS CORRIENTES					
27 APORTE FISCAL LIBRE					
28 APORTE FISCAL PARA SERVICIO DE LA DEUDA					
29 ADQUISICIÓN DE ACTIVOS NO FINANCIEROS	6.542.712	5.521.498	5.504.034	5.504.034	-
30 ADQUISICIÓN DE ACTIVOS FINANCIEROS					
31 INICIATIVAS DE INVERSION	3.476.362	2.305.053	1.236.804	1.236.804	-
32 PRÉSTAMOS					
33 TRANSFERENCIAS DE CAPITAL					
34 SERVICIOS DE LA DEUDA	-	1.079.854	1.079.854	1.079.854	-
SUBTOTALES	406.713.921	431.209.989	430.049.085	429.401.733	647.352
35 SALDO FINAL DE CAJA					
TOTALES	406.713.921	431.209.989	430.049.085	429.401.733	647.352

FECHA APROBACION: 29-04-2019 10:00:00



SUBDIRECTOR ADMINISTRACIÓN Y FINANZAS (S)



JEFE DE SERVICIO



Gendarmería de Chile

ESTADO SITUACION PRESUPUESTARIA

Desde el 01 de Enero al 31 de Diciembre de 2018

Miles de Pesos 2018


Programa 02 Programa de Rehabilitacion y Reinsercion Social

Moneda Nacional

INGRESOS	PRESUPUESTO		EJECUCION		
	INICIAL	ACTUALIZADO	DEVENGADA	EFFECTIVA	POR RECIBIR
01 IMPUESTOS					
04 IMPOSICIONES PREVISIONALES					
05 TRANSFERENCIAS CORRIENTES					
06 RENTAS DE LA PROPIEDAD					
07 INGRESOS DE OPERACIÓN	3.569.404	3.565.706	3.329.739	3.329.739	0
08 OTROS INGRESOS CORRIENTES					
09 APORTE FISCAL	39.954.649	40.169.656	40.167.858	40.167.858	0
10 VENTA DE ACTIVOS NO FINANCIEROS					
11 VENTA DE ACTIVOS FINANCIEROS					
12 RECUPERACIÓN DE PRESTAMOS	0	0	871	0	871
13 TRANSFERENCIAS DE GASTOS DE CAPITAL					
14 ENDEUDAMIENTO					
SUBTOTALES	43.524.053	43.735.362	43.498.468	43.497.597	871
15 SALDO INICIAL DE CAJA	0	673.432			
TOTALES	43.524.053	44.408.794	43.498.468	43.497.597	871

GASTOS	PRESUPUESTO		EJECUCION		
	INICIAL	ACTUALIZADO	DEVENGADA	EFFECTIVA	POR PAGAR
21 GASTOS EN PERSONAL	22.125.971	23.587.309	23.526.825	23.526.825	-
22 BIENES Y SERVICIOS DE CONSUMO	11.185.917	10.824.858	10.804.041	10.792.687	11.353
23 PRESTACIONES DE SEGURIDAD SOCIAL					
24 TRANSFERENCIAS CORRIENTES	10.024.294	9.542.294	9.102.743	9.102.743	-
25 INTEGROS AL FISCO					
26 OTROS GASTOS CORRIENTES					
27 APORTE FISCAL LIBRE					
28 APORTE FISCAL PARA SERVICIO DE LA DEUDA					
29 ADQUISICIÓN DE ACTIVOS NO FINANCIEROS	187.771	150.748	145.377	145.377	-
30 ADQUISICIÓN DE ACTIVOS FINANCIEROS					
31 INICIATIVAS DE INVERSION					
32 PRÉSTAMOS					
33 TRANSFERENCIAS DE CAPITAL					
34 SERVICIOS DE LA DEUDA	-	303.585	303.319	303.319	-
SUBTOTALES	43.523.953	44.408.794	43.882.306	43.870.953	11.353
35 SALDO FINAL DE CAJA					
TOTALES	43.523.953	44.408.794	43.882.306	43.870.953	11.353

FECHA APROBACION: 29-04-2019 10:00:00



SUBDIRECTOR ADMINISTRACIÓN Y FINANZAS (S)



JEFE DE SERVICIO




ESTADOS DE FLUJOS DE EFECTIVO

Desde el 01 de Enero al 31 de Diciembre de 2018

Miles de Pesos

VARIACIÓN DE FONDOS PRESUPUESTARIOS				-	8.282.244
FLUJOS ORIGINADOS EN ACTIVIDADES OPERACIONALES				-	1.263.255
- INGRESOS OPERACIONES PRESUPUESTARIOS		463.740.042			
Impuestos					
Imposiciones Previsionales					
Transferencias Corrientes	802.053				
Rentas de la Propiedad	21.993				
Ingresos de Operación	3.336.412				
Otros Ingresos Corrientes	2.034.099				
Aporte Fiscal	457.545.485				
Transferencias Para Gasto de Capital					
- GASTOS OPERACIONES PRESUPUESTARIOS		465.003.297			
Gastos en Personal	360.354.183				
Bienes y Servicios de Consumo	92.968.117				
Prestaciones de Seguridad Social	2.578.254				
Transferencias Corrientes	9.102.743				
Integros al Fisco					
Otros Gastos Corrientes					
Aporte Fiscal Libre					
Aporte Fiscal Para el Servicio de la Deuda					
Transferencias de Capital					
Servicio de la Deuda – Intereses Y Otros Gastos Financieros					
FLUJOS ORIGINADOS EN ACTIVIDADES DE INVERSIÓN				-	5.635.816
- INGRESOS POR ACTIVIDADES DE INVERSIÓN PRESUPUESTARIAS		1.250.399			
Venta de Activos Financieros					
Venta de Activos No Financieros	105.930				
Recuperación de Préstamos	1.144.469				
- GASTOS POR ACTIVIDADES DE INVERSIÓN PRESUPUESTARIOS		6.886.215			
Adquisición de Activos Financieros					
Adquisición de Activos No Financieros	5.649.411				
Iniciativas de Inversión	1.236.804				
Préstamos					
FLUJOS ORIGINADOS EN ACTIVIDADES DE FINANCIACION				-	1.383.173
- INGRESOS POR ACTIVIDADES DE FINANCIACIÓN PRESUPUESTARIAS				0	
Endeudamiento					
- GASTOS POR ACTIVIDADES DE FINANCIACIÓN PRESUPUESTARIAS		1.383.173			
Servicio de la Deuda	1.383.173				
VARIACIÓN DE FONDOS NO PRESUPUESTARIOS					1.422.125
MOVIMIENTOS ACREEDORES				568.525.416	
MOVIMIENTOS DEUDORES				567.103.291	
VARIACIÓN NETA DEL EFECTIVO				-	6.860.119
Saldo Inicial de Disponibilidades					19.011.394
Saldo Final de Disponibilidades					12.151.275



SUBDIRECTOR ADMINISTRACIÓN Y FINANZAS(S)



JEFE DE SERVICIO

FECHA APROBACION: 29.04.2019 10:00:00




ESTADO DE CAMBIOS EN EL PATRIMONIO

Desde el 01 de Enero al 31 de Diciembre de 2018

Miles de Pesos

CUENTAS	ANO	
	31/12/2018	31/12/2017
AUMENTOS DEL PATRIMONIO		
Cambio de Políticas Contables		
Ajuste por Corrección de Errores		
Otros Aumentos	2.593.186.314	17.506.487
DISMINUCIONES DEL PATRIMONIO		
Cambio de Políticas Contables		
Ajuste por Corrección de Errores		
Otras Disminuciones	2.527.871.952	304.978.781
VARIACIÓN NETA DIRECTA DEL PATRIMONIO		
MÁS / MENOS		
Resultado del Periodo	- 20.590.639	1.036.459
VARIACIÓN NETA DEL PATRIMONIO		
MÁS:		
PATRIMONIO INICIAL	143.536.507	429.972.342
PATRIMONIO FINAL	188.260.231	143.536.507



SUBDIRECTOR ADMINISTRACIÓN Y FINANZAS (S)



JEFE DE SERVICIO

FECHA APROBACION: 29-04-2019 10:00:00




Gendarmería de Chile

Estado de Variacion de Fondos no Presupuestarios

Desde el 01 de Enero al 31 de Diciembre de 2018

Miles de Pesos

1 MOVIMIENTOS ACREEDORES	-	462.116.397
Anticipos de Fondos		
Ajustes a Disponibilidades - Activo		
Remesas Otorgadas		
Aplicación de Fondos en Administración		
Fondos Especiales		
Depósitos de Terceros	-	10.426.619
Ajustes a Disponibilidades - Pasivo	-	379.028
Remesas Recibidas	-	451.310.750
2 MOVIMIENTOS DEUDORES		454.471.547
Anticipos de Fondos		104.057
Ajustes a Disponibilidades - Activo		56.740
Remesas Otorgadas		454.310.750
Aplicación de Fondos en Administración		
Fondos Especiales		
Depósitos de Terceros		
Ajustes a Disponibilidades - Pasivo		
Remesas Recibidas		



SUBDIRECTOR ADMINISTRACIÓN Y FINANZAS (S)



FECHA DE SERVICIO

FECHA APROBACION: 29-04-2019 10:00:00